

**INFORME D'AVALUACIÓ DELS TÍTOLS OFICIALS.**

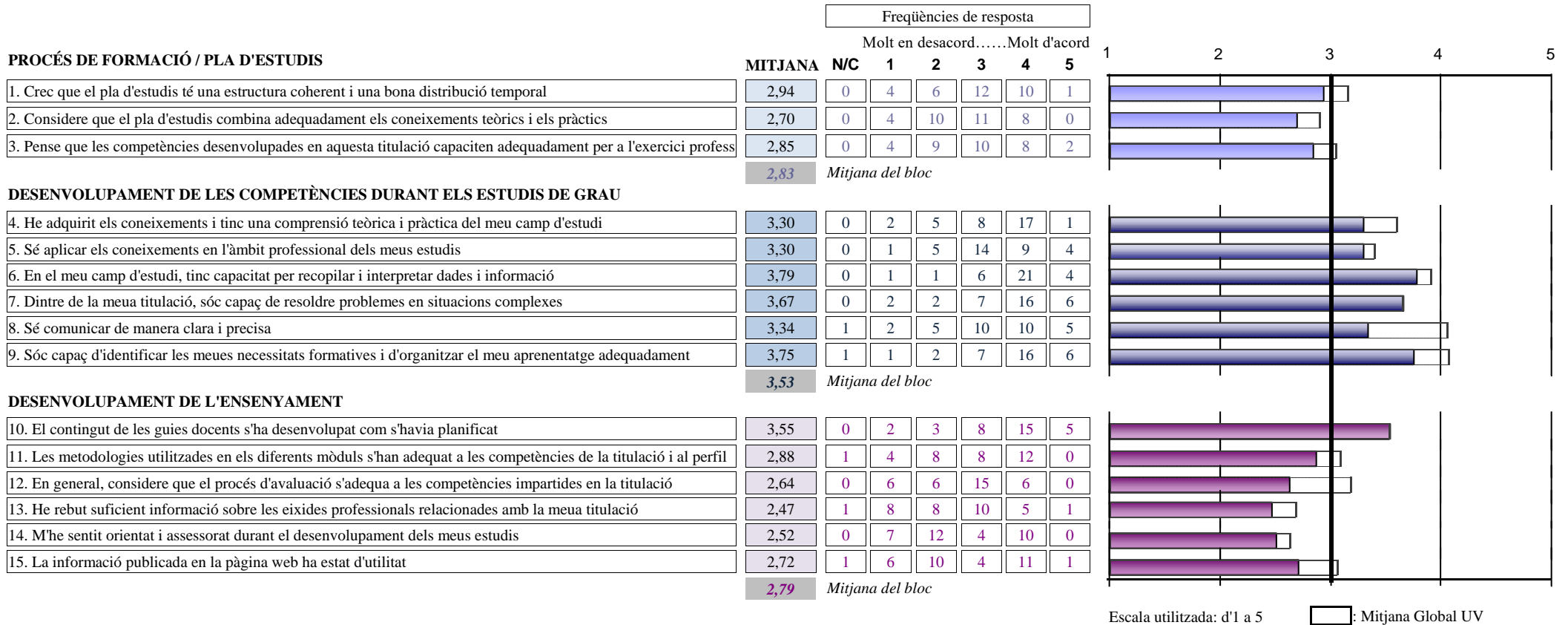
(Enquesta a persones egressades)

**GRADO EN ADMINISTRACIÓN Y DIRECCIÓN DE EMPRESAS**

Curs de finalització 2022-2023

Sexe	Home	13	46,43%
	Dona	15	53,57%
La titulació que has cursat, fou la teua primera opció?	Sí	24	72,73%
	No	9	27,27%
Situació habitual durant els estudis	Estudiant a temps complet	27	81,82%
	Estudiant a temps parcial	6	18,18%

En el futur, penses realitzar altres estudis?			Quin tipus d'estudis?			Motiu principal		
			Grau	0	0,00%	Especialització	13	54,17%
			Màster	22	100,00%	Inserció laboral	5	20,83%
			Doctorat	0	0,00%	Promoció professional	5	20,83%
						Altres	1	4,17%
Sí	24	72,73%						
No	9	27,27%						



## INFORME D'AVALUACIÓ DELS TÍTOLS OFICIALS.

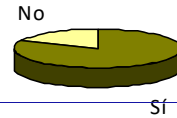
(Enquesta a persones egressades)

GRADO EN ADMINISTRACIÓN Y DIRECCIÓN DE EMPRESAS

Curs de finalització 2022-2023

### PRÀCTIQUES EXTERNES

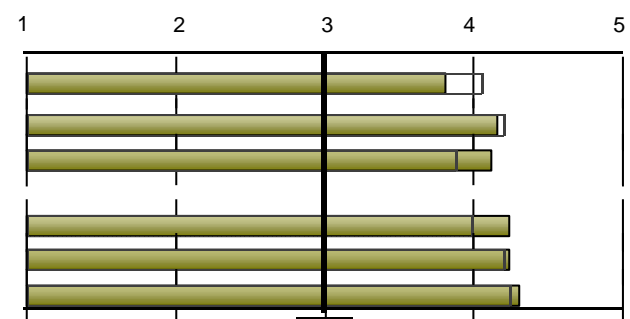
16. Has realitzat pràctiques externes durant els estudis de grau?	Sí	26	81,25%
	No	6	18,75%



	MITJANA	N/C	Frequències de resposta					1	2	3	4	5
			1	2	3	4	5					
<i>Només els que han contestat "Sí"</i>												
17. Les pràctiques externes han estat coherents amb els perfils professionals de la meua titulació	3,81	0	3	1	1	14	7					
18. Considere que les pràctiques m'han ajudat a millorar la meua formació	4,15	0	2	1	3	5	15					
19. L'organització i gestió de les pràctiques ha estat adequada	4,12	0	1	1	5	6	13					
Assenyala el teu grau de satisfacció amb:												
20. Tutor/a acadèmic/a	4,24	1	1	1	3	6	14					
21. Tutor/a d'empresa o institució	4,24	1	2	0	1	9	13					
22. Pràctiques externes	4,31	0	2	0	4	2	18					
	4,14	Mitjana del bloc										

Molt en desacord.....Molt d'acord

Molt insatisfet.....Molt satisfet



Escala utilitzada: d'1 a 5

█: Mitjana Global UV

## INFORME D'AVALUACIÓ DELS TÍTOLS OFICIALS.

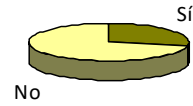
(Enquesta a persones egressades)

### GRADO EN ADMINISTRACIÓN Y DIRECCIÓN DE EMPRESAS

Curs de finalització 2022-2023

ESTANCIA DE MOBILITAT: ERASMUS, SICUE/SÉNECA, PROGRAMA INTERNACIONAL O ALTRES

23. Has participat en programes de mobilitat durant els estudis de grau?	Sí	9	28,12%
	No	23	71,88%

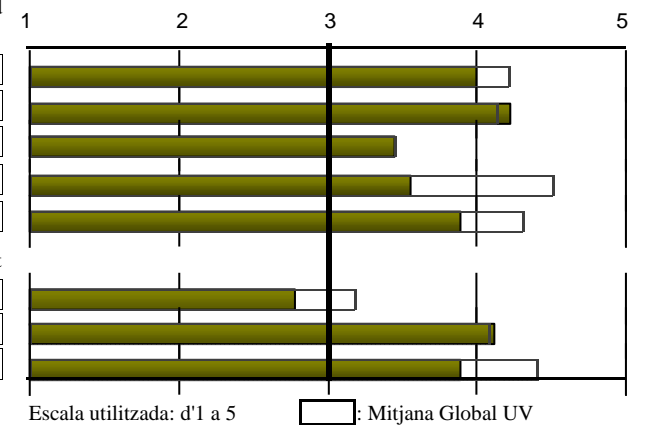


Només els que han contestat "Sí"

24. En quin programa de mobilitat has participat?

Erasmus	9	100,00%
SICUE/Séneca	0	0,00%
Programa internacional	0	0,00%
Altre	0	0,00%

	MITJANA	N/C	Freqüències de resposta				
			1	2	3	4	5
25. Considere que el nivell acadèmic de la universitat de destinació és adequat	4,00	1	0	0	2	4	2
26. Pense que el reconeixement acadèmic del meu període d'estudis en el meu país de destinació ha estat adequat	4,22	0	0	1	0	4	4
27. L'atenció i informació que he rebut de la Universitat de València abans, durant i després de l'estada ha estat sat	3,44	0	1	1	1	5	1
28. La realització de l'estada ha contribuït a millorar els meus coneixements lingüístics	3,56	0	1	1	2	2	3
29. Considere que la realització de l'estada és d'utilitat per a l'entorn laboral/professional després dels estudis	3,89	0	0	1	3	1	4
Assenyala el teu grau de satisfacció amb:							
30. Satisfacció amb: Ajudes econòmiques rebudes	2,78	0	1	2	4	2	0
31. Satisfacció amb: Personal docent de la universitat destinació	4,11	0	0	0	3	2	4
32. Satisfacció amb: Estada que he realitzat en l'altra universitat	3,89	0	0	2	1	2	4
	3,73	Mitjana del bloc					



## INFORME D'AVALUACIÓ DELS TÍTOLS OFICIALS.

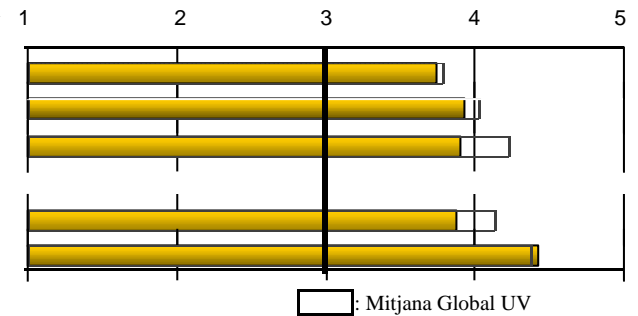
(Enquesta a persones egressades)

### GRADO EN ADMINISTRACIÓN Y DIRECCIÓN DE EMPRESAS

Curs de finalització 2022-2023

#### TREBALL FI DE GRAU

	MITJANA	N/C	Freqüències de resposta				
			1	2	3	4	5
33. Els objectius del treball fi de grau estaven aclarits des del començament del desenvolupament	3,74	2	1	4	6	11	9
34. Els requisits i criteris d'avaluació del treball fi de grau són adequats i es van publicar amb antelació	3,94	2	1	3	3	14	10
35. La qualificació atorgada al meu treball fi de grau es va adequar als requisits establerts	3,90	2	2	1	7	9	12
Assenyalat el teu grau de satisfacció amb:							
36. Tutor/a del treball fi de grau	3,87	2	3	2	5	7	14
37. Treball fi de grau desenvolupat	4,42	2	0	2	1	10	18
	3,97	Mitjana del bloc					



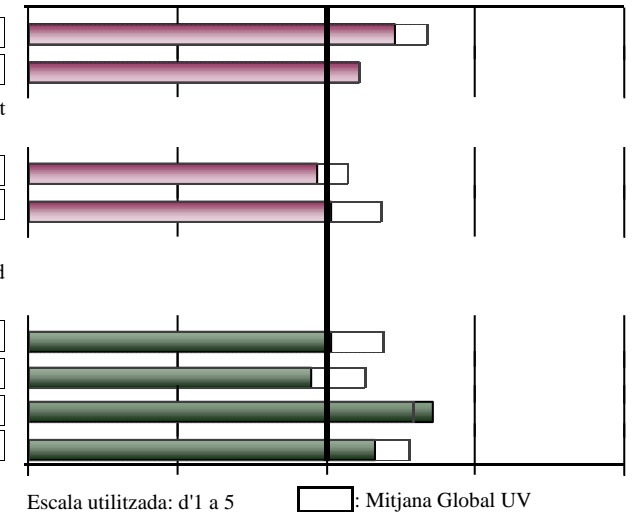
38. Treballes durant la realització del grau?	Sí	No	%
	15	17	46,88%
			53,12%



#### EXPECTATIVES I OCUPACIÓ

Considere que en la situació del mercat laboral, la titulació cursada em va permetre o em permetrà:

	MITJANA	N/C	Freqüències de resposta				
			1	2	3	4	5
39. (Si treballes) Trobar un treball millor al que tenia o tinc ara	3,47	0	1	2	4	5	3
40. (Si no treballes) Trobar el tipus de treball per al qual m'he preparat	3,22	8	0	2	3	4	0
Indica en quina mesura la resposta que has donat a la pregunta anterior es deu als següents factors:							
41. La preparació conseguida amb la titulació cursada	2,93	3	2	8	12	6	2
42. Les condicions actuals del mercat laboral	3,03	3	1	11	7	8	3



#### GENERAL

	MITJANA	N/C	Freqüències de resposta				
			1	2	3	4	5
Qualitat del professorat	3,03	2	4	2	15	9	1
Satisfacció amb les instal·lacions i infraestructures	2,90	2	3	8	11	7	2
Satisfacció amb l'experiència viscuda, tant acadèmica com extraacadèmica, a la Universitat de València	3,71	2	1	4	5	14	7
Recomanaria la titulació	3,32	2	5	5	4	9	8
	3,24	Mitjana del bloc					

Escala utilitzada: d'1 a 5

**INFORME D'AVALUACIÓ DELS TÍTOLS OFICIALS.**

(Enquesta a persones egressades)

**GRADO EN ADMINISTRACIÓN Y DIRECCIÓN DE EMPRESAS**

PROCÉS DE FORMACIÓ / PLA D'ESTUDIS									
DESGLOSSAMENT	Curs fi	Només es mostren cursos amb més de 2 enquestes recollides	1.Crec que el pla d'estudis té una estructura coherent		2.Combinació dels coneixements teòrics i pràctics...		3...les competències adquirides capaciten per		Mitjana del bloc
			nºenq.	mitjana	nºenq.	mitjana	nºenq.	mitjana	
Acumulat		486	483	3,26	485	2,73	484	2,74	2,91
	2013-2014	17	17	2,65	17	2,06	17	2,12	2,27
	2014-2015	33	33	3,39	32	2,78	32	3,03	3,07
	2015-2016	46	46	3,41	46	2,85	46	2,93	3,07
	2016-2017	56	55	3,25	56	2,7	56	2,68	2,87
	2017-2018	62	61	3,18	62	2,56	61	2,48	2,74
	2018-2019	58	58	3,29	58	2,83	58	2,67	2,93
	2019-2020	61	61	3,23	61	2,74	61	2,77	2,91
	2020-2021	67	67	3,19	67	2,6	67	2,61	2,80
	2021-2022	48	48	3,62	48	3,17	48	3,12	3,31
	2022-2023	33	33	2,94	33	2,7	33	2,85	2,83

DESENVOLUPAMENT DE LES COMPETÈNCIES DURANT ELS ESTUDIS DE GRAU														
DESGLOSSAMENT	Curs fi	4.He adquirit coneixements i tinc comprensió teòrica i pràctica del camp		5.Sé aplicar els coneixements en l'àmbit professional dels meus estudis		6...tinc capacitat per recopilar i interpretar dades i informació		7...sóc capaç de resoldre problemes en situacions complexes		8.Sé comunicar de manera clara i precisa		9...capaç d'identificar les meues necessitats formatives i		Mitjana del bloc
		nºenq.	mitjana	nºenq.	mitjana	nºenq.	mitjana	nºenq.	mitjana	nºenq.	mitjana	nºenq.	mitjana	
Acumulat		482	3,35	479	3,18	481	3,7	478	3,46	477	3,94	478	4,05	3,61
	2013-2014	17	2,94	17	2,76	17	3,65	17	3,35	17	4	17	4,18	3,48
	2014-2015	32	3,78	31	3,39	32	3,75	31	3,68	32	4	32	4,25	3,81
	2015-2016	46	3,37	46	3,11	46	3,74	46	3,33	46	3,91	44	4,07	3,58
	2016-2017	55	3,4	54	3,19	54	3,81	56	3,3	55	3,98	56	4,18	3,65
	2017-2018	61	3,13	61	2,89	61	3,54	61	3,39	61	4,03	60	4,1	3,51
	2018-2019	58	3,31	58	3,09	58	3,71	57	3,44	56	4,02	57	4,14	3,61
	2019-2020	60	3,3	60	3,13	61	3,75	59	3,32	60	3,92	61	3,97	3,57
	2020-2021	67	3,33	66	3,23	66	3,47	66	3,45	66	3,89	66	3,91	3,55
	2021-2022	48	3,54	48	3,56	48	3,9	47	3,83	47	4,11	48	4,06	3,83
	2022-2023	33	3,3	33	3,3	33	3,79	33	3,67	32	3,34	32	3,75	3,53

**INFORME D'AVALUACIÓ DELS TÍTOLS OFICIALS.**

(Enquesta a persones egressades)

**GRADO EN ADMINISTRACIÓN Y DIRECCIÓN DE EMPRESAS**

		DESENVOLUPAMENT DE L'ENSENYAMENT												
		10.Contingut guies docents s'ha desenvolupat com s'havia planificat		11.Les metodologies als diferents mòduls s'han adequat a les		12...considere que el procés d'avaluació s'adequa a les		13.He rebut suficient informació sobre les eixides professionals		14.M'he sentit orientat i assessorat ...		15.Informació publicada a la pàgina web ha estat d'utilitat		Mitjana del bloc
Curs fi		nºenq.	mitjana	nºenq.	mitjana	nºenq.	mitjana	nºenq.	mitjana	nºenq.	mitjana	nºenq.	mitjana	
Acumulat		464	3,61	468	3,11	468	3,15	469	2,65	470	2,56	452	3,21	3,05
	2013-2014	16	2,94	16	2,56	16	2,56	15	1,93	16	1,88	16	2,94	2,47
	2014-2015	30	3,6	30	3,17	30	3,27	30	3,07	30	2,73	29	3,21	3,17
	2015-2016	44	3,84	43	3,05	44	3,27	45	2,67	44	2,55	44	3,36	3,12
	2016-2017	53	3,66	56	3,2	55	3,33	56	2,54	56	2,36	51	3,35	3,06
	2017-2018	57	3,56	59	2,97	58	3,07	60	2,57	60	2,5	59	3,56	3,03
	2018-2019	57	3,49	56	3	57	3,02	57	2,4	57	2,58	52	3,19	2,94
	2019-2020	58	3,43	59	3,14	59	3,14	59	2,8	58	2,57	57	3,07	3,02
	2020-2021	65	3,66	66	3,18	66	3,17	64	2,61	65	2,42	63	2,98	3,01
	2021-2022	47	3,91	47	3,51	46	3,48	47	3,17	47	3,19	45	3,33	3,43
	2022-2023	33	3,55	32	2,88	33	2,64	32	2,47	33	2,52	32	2,72	2,79

		PRÀCTIQUES EXTERNES												
		17...pràctiques externes coherents amb perfils professionals		18...pràctiques m'han ajudat a millorar la meua formació		19.Organització i gestió de pràctiques ha estat adient		Assenyala el teu grau de satisfacció amb:				Mitjana del bloc		
								20. Tutor/a acadèmic/a		21. Tutor/a d'empresa o		22. Pràctiques externes		
Curs fi		nºenq.	mitjana	nºenq.	mitjana	nºenq.	mitjana	nºenq.	mitjana	nºenq.	mitjana	nºenq.	mitjana	
Acumulat		400	3,86	399	4,03	398	3,85	398	4	398	4,14	397	4,06	3,99
	2013-2014	13	2,46	13	2,62	13	2,69	12	3,5	13	3,38	12	3,08	2,95
	2014-2015	25	3,64	25	4,2	25	3,76	25	4,12	25	3,8	25	3,92	3,91
	2015-2016	37	3,89	37	4	37	3,92	37	4,03	37	4,11	37	3,89	3,97
	2016-2017	45	3,69	45	4,16	45	4,02	45	3,53	44	4,23	44	4,23	3,97
	2017-2018	56	3,95	56	3,95	56	3,75	56	3,79	56	4,18	55	4,04	3,94
	2018-2019	45	3,82	45	3,82	45	3,82	45	4,13	45	4,24	45	4,02	3,98
	2019-2020	49	3,98	48	4,23	49	3,84	49	4,37	49	4,31	49	4,18	4,15
	2020-2021	59	3,85	59	3,93	57	3,6	59	4,02	59	3,93	59	3,9	3,87
	2021-2022	42	4,4	42	4,4	42	4,38	42	4,14	42	4,45	42	4,45	4,37
	2022-2023	26	3,81	26	4,15	26	4,12	25	4,24	25	4,24	26	4,31	4,14

**INFORME D'AVALUACIÓ DELS TÍTOLS OFICIALS.**

(Enquesta a persones egressades)

**GRADO EN ADMINISTRACIÓN Y DIRECCIÓN DE EMPRESAS**

		ESTANCIA DE MOBILITAT: ERASMUS, SICUE/SÉNECA, PROGRAMA INTERNACIONAL O ALTRES																	
		25...nivell acadèmic de la universitat de destinació és		26...reconeixement acadèmic del meu període d'estudis ha estat		27.L'atenció i informació rebuda de la UV...ha estat satisfactòria		28.L'estada ha millorat els meus coneixements lingüístics		29.L'estada és d'utilitat per a l'entorn laboral/professional		Assenya el teu grau de satisfacció amb:				Mitjana del bloc			
		nºenq.	mitjana	nºenq.	mitjana	nºenq.	mitjana	nºenq.	mitjana	nºenq.	mitjana	30.Ajudes econòmiques		31.Personal docent de la universitat			32.Estada que he realitzat en l'altra		
Curs fi		nºenq.	mitjana	nºenq.	mitjana	nºenq.	mitjana	nºenq.	mitjana	nºenq.	mitjana	nºenq.	mitjana	nºenq.	mitjana	nºenq.	mitjana		
Acumulat		134	4,4	135	4,23	135	3,43	132	4,57	134	4,49	135	2,97	135	4,29	131	4,56		4,11
2013-2014		5	4	5	3,8	5	2,6	5	4,6	5	5	5	3,4	5	4,4	5	3,8		3,95
2014-2015		3	4,67	3	4,67	3	3	3	5	3	5	3	3,33	3	4,33	3	4,67		4,33
2015-2016		14	4,79	14	4,79	14	3,43	14	4,64	14	4,64	14	2,5	14	4,79	14	4,79		4,29
2016-2017		14	3,93	14	4	14	2,93	13	4,92	13	4,62	14	2,29	14	4,07	14	4,29		3,86
2017-2018		18	4,61	18	4,28	18	3,33	16	4,94	18	4,78	18	2,83	18	4,44	16	4,94		4,25
2018-2019		14	4,5	14	4,43	14	3,79	14	4,86	14	4,57	14	3	14	4,43	13	4,92		4,31
2019-2020		21	3,95	21	3,71	21	3,43	21	4,52	21	4,33	21	3,29	21	4	21	4,33		3,95
2020-2021		25	4,8	25	4,36	25	3,4	25	4,32	25	4,36	25	3,16	25	4,2	24	4,62		4,15
2021-2022		10	4,4	10	4,2	10	4,2	10	4,4	10	4,2	10	3,5	10	4,4	10	4,7		4,25
2022-2023		8	4	9	4,22	9	3,44	9	3,56	9	3,89	9	2,78	9	4,11	9	3,89		3,73

		TREBALL FI DE GRAU										EXPECTATIVES I OCUPACIÓ								
		33.Objectius del TFG estaven aclarits des del començament		34.Els requisits i criteris d'avaluació del TFG són adequats i es van		35.La qualificació atorgada al meu TFG es va adequar als requisits		Assenya el teu grau de satisfacció amb:		Mitjana del bloc	39.(Treballa) Trobar treball millor al que tenia o tinc		40.(No treballa) Trobar tipus de treball per al que m'he preparat		41.La preparació conseguida amb la titulació cursada		42.Les condicions actuals del mercat laboral			
Curs fi		nºenq.	mitjana	nºenq.	mitjana	nºenq.	mitjana	nºenq.	mitjana		nºenq.	mitjana	nºenq.	mitjana	nºenq.	mitjana	nºenq.	mitjana	nºenq.	mitjana
Acumulat		471	3,6	469	3,9	463	4,07	472	3,93	467	4,2	3,94	221	3,51	187	3,21	454	3,17	447	3,21
2013-2014		17	2,59	17	2,88	17	3	17	3,24	17	3,65	3,07	7	2,71	8	2,75	17	3,53	17	3,12
2014-2015		29	3,41	29	3,55	29	3,9	29	3,97	29	4,17	3,80	13	4,15	10	3,2	26	3,27	26	3,23
2015-2016		42	3,67	42	3,86	42	4,24	42	3,93	41	4,07	3,95	21	3,67	18	2,78	41	3,32	40	3,32
2016-2017		56	3,5	55	3,78	54	3,96	56	3,68	55	4	3,78	36	3,33	15	3,87	53	3,02	53	3,34
2017-2018		60	3,62	60	4,08	60	4,15	61	3,97	59	4,2	4,00	32	3,53	26	3,12	59	2,98	58	3,29
2018-2019		58	3,53	58	3,76	56	3,93	58	3,84	58	3,86	3,78	24	3,33	26	3,35	56	3,18	55	3,31
2019-2020		60	3,8	59	4,15	59	4,27	60	4,15	59	4,42	4,16	22	3,45	30	3,03	56	3	55	3,04
2020-2021		65	3,55	65	3,88	62	4,15	65	4,02	65	4,31	3,98	22	3,32	29	3,1	64	3,2	62	3,08
2021-2022		48	3,9	48	4,25	48	4,4	48	4,17	48	4,52	4,25	25	3,84	15	3,67	47	3,45	46	3,39
2022-2023		31	3,74	31	3,94	31	3,9	31	3,87	31	4,42	3,97	15	3,47	9	3,22	30	2,93	30	3,03

## INFORME D'AVALUACIÓ DELS TÍTOLS OFICIALS.

(Enquesta a persones egressades)

### GRADO EN ADMINISTRACIÓN Y DIRECCIÓN DE EMPRESAS

Curs fi	GENERAL									
	Qualitat del professorat		Satisfacció amb les instal·lacions i infraestructures		Satisfacció amb l'experiència viscuda, tant acadèmica com		Recomanaria la titulació		Mitjana del bloc	
	nºenq.	mitjana	nºenq.	mitjana	nºenq.	mitjana	nºenq.	mitjana		
Acumulat	467	3,36	470	3,39	468	3,87	468	3,59	3,55	
2013-2014	17	3,18	17	3,12	17	3,65	17	3,29	3,31	
2014-2015	28	3,61	28	3,54	28	4,25	28	4,11	3,88	
2015-2016	43	3,37	43	3,47	43	3,84	43	3,7	3,59	
2016-2017	56	3,39	56	3,48	55	3,87	55	3,56	3,58	
2017-2018	60	3,22	61	3,64	61	4,03	61	3,57	3,62	
2018-2019	56	3,36	58	3,4	57	3,74	57	3,56	3,51	
2019-2020	60	3,33	60	3,45	60	3,92	60	3,58	3,57	
2020-2021	64	3,34	64	3,14	64	3,78	64	3,42	3,42	
2021-2022	47	3,6	47	3,43	47	3,87	47	3,77	3,66	
2022-2023	31	3,03	31	2,9	31	3,71	31	3,32	3,24	

\* La mitjana de l'ítem es calcula a partir de 3 enquestes amb valoració.  
La mitjana del bloc es calcula ponderant pel nombre d'enquestes de cada ítem.