

(Encuesta a profesorado)

1311.- GRADO EN TRABAJO SOCIAL

Categoría como profesor:

| CU    | TU     | CEU   | TEU   | Contr. Dr. | Ajud. Dr. | Ajudant | Associat | As. Asist. | PIF   | Altres |
|-------|--------|-------|-------|------------|-----------|---------|----------|------------|-------|--------|
| 0     | 10     | 0     | 1     | 9          | 7         | 0       | 9        | 0          | 3     | 0      |
| 0,00% | 25,64% | 0,00% | 2,56% | 23,08%     | 17,95%    | 0,00%   | 23,08%   | 0,00%      | 7,69% | 0,00%  |

Tipo de docencia en este grado:

| Imparte la docencia: |             |               |
|----------------------|-------------|---------------|
| Teoricopráctica      | Sólo teoría | Sólo práctica |
| 35                   | 1           | 2             |
| 92,11%               | 2,63%       | 5,26%         |

| Nº asignaturas que imparte: |        |        |
|-----------------------------|--------|--------|
| MEDIA                       | Mínimo | Máximo |
| 2,13                        | 1      | 5      |

| Nº Horas: |        |        |
|-----------|--------|--------|
| MEDIA     | Mínimo | Máximo |
| 109,95    | 3      | 240    |

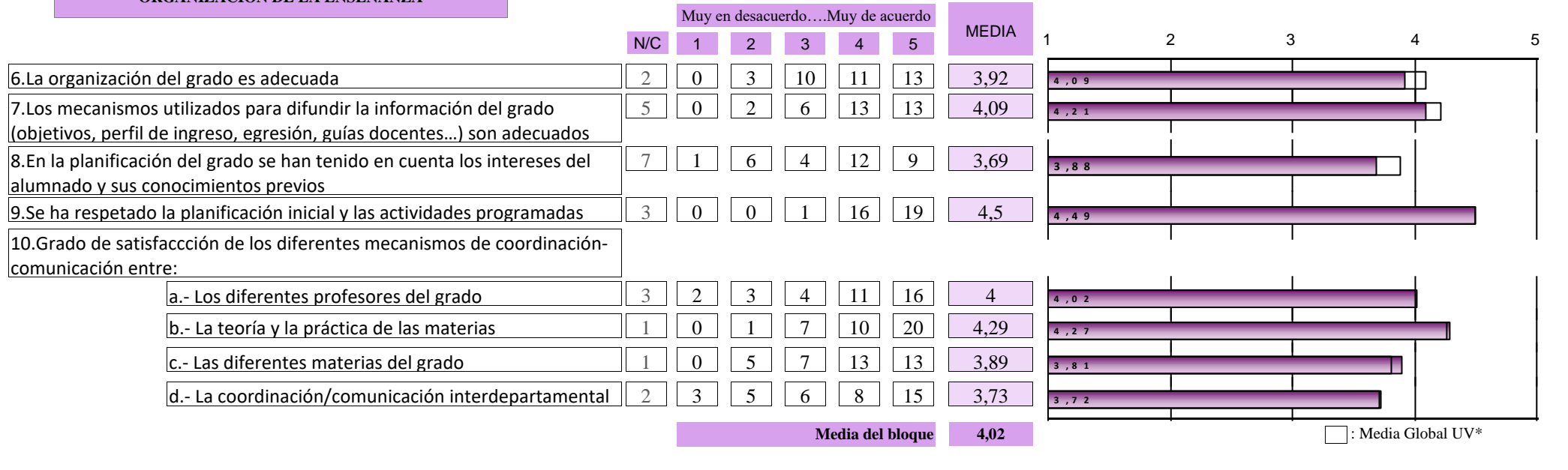
PROGRAMA FORMATIVO

|  | Muy en desacuerdo...Muy de acuerdo |   |   |   |    | MEDIA | 1    | 2    | 3 | 4 | 5 |
|--|------------------------------------|---|---|---|----|-------|------|------|---|---|---|
|  | N/C                                | 1 | 2 | 3 | 4  |       |      |      |   |   |   |
| 1.Los objetivos del grado y el perfil de egreso son adecuados, interesantes y se encuentran actualizados   | 4                                  | 0 | 1 | 8 | 13 | 13    | 4,09 | 4,16 |   |   |   |
| 2.El perfil de ingreso se encuentra claramente delimitado y se adapta a los objetivos del grado  | 6                                  | 0 | 1 | 9 | 12 | 11    | 4    | 4,03 |   |   |   |
| 3.En general, considero que los objetivos específicos y las competencias de cada asignatura son congruentes con los objetivos generales y el perfil que se desea conseguir | 4                                  | 0 | 1 | 5 | 15 | 14    | 4,2  | 4,17 |   |   |   |
| 4.La estructura y la secuencia de las materias es adecuada, ya que evita vacíos y duplicidades   | 3                                  | 1 | 5 | 9 | 9  | 12    | 3,72 | 3,97 |   |   |   |
| 5.Pienso que la proporción entre teoría y práctica del grado es adecuada   | 3                                  | 1 | 5 | 5 | 11 | 14    | 3,89 | 4,10 |   |   |   |
|  | Media del bloque                   |   |   |   |    | 3,98  |      |      |   |   |   |

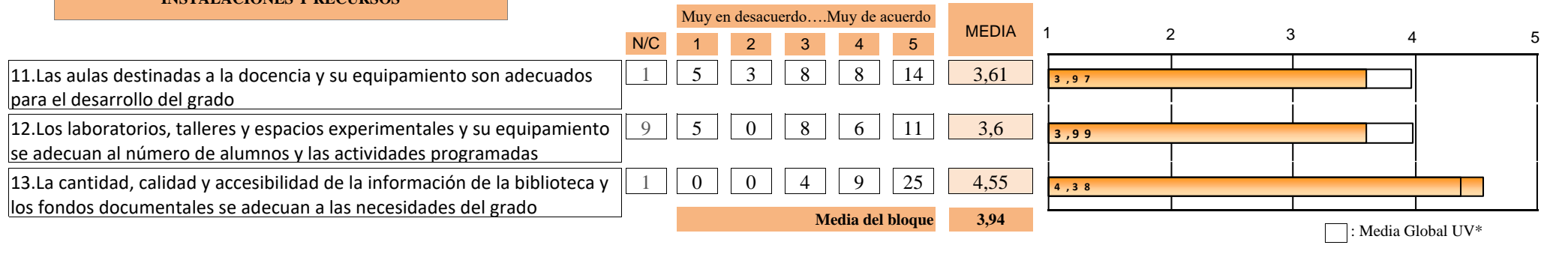
: Media Global UV\*

\* Las medias globales comparadas en las gráficas han sido calculadas con los datos del último curso académico en el que se evaluaron todas las titulaciones: 23-24

**ORGANIZACIÓN DE LA ENSEÑANZA**

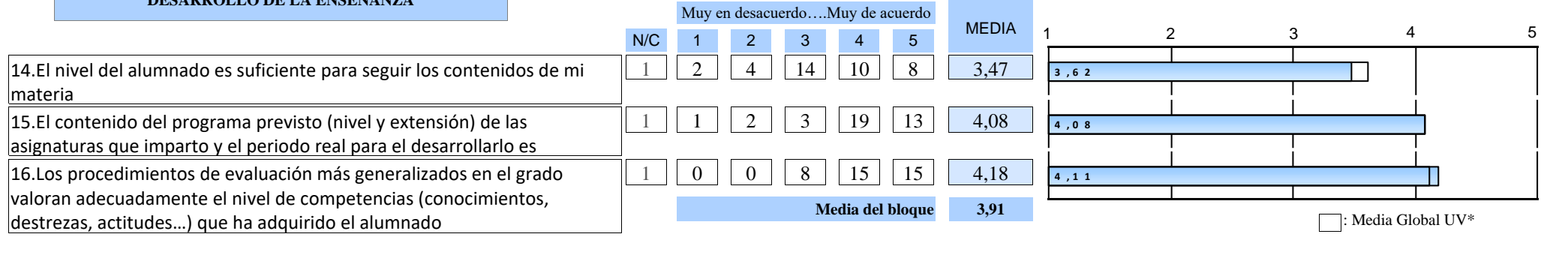


**INSTALACIONES Y RECURSOS**

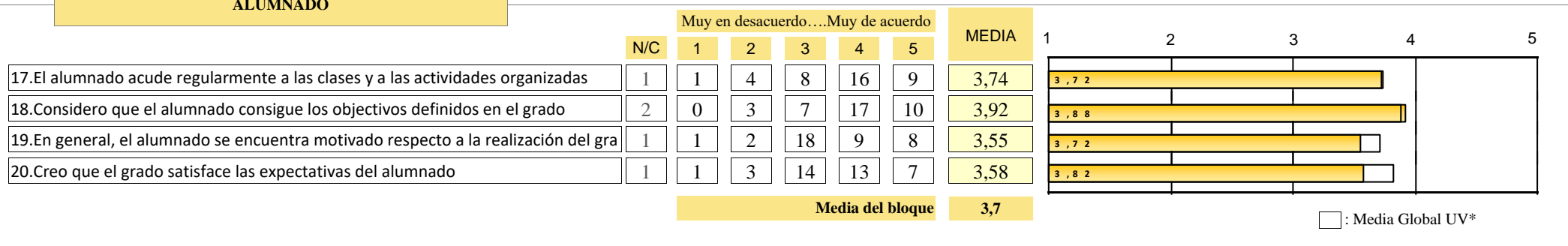


\* Las medias globales comparadas en las gráficas han sido calculadas con los datos del último curso académico en el que se evaluaron todas las titulaciones: 23-24

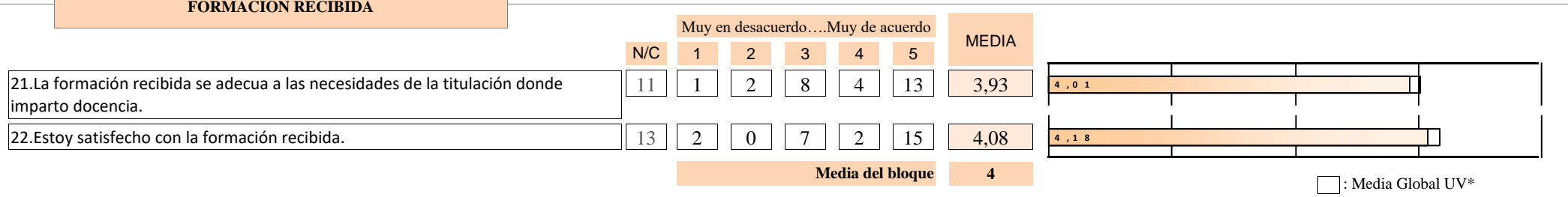
**DESARROLLO DE LA ENSEÑANZA**



**ALUMNADO**



**FORMACIÓN RECIBIDA**



\* Las medias globales comparadas en las gráficas han sido calculadas con los datos del último curso académico en el que se evaluaron todas las titulaciones: 23-24

**(Encuesta a profesorado)**
**1311.- GRADO EN TRABAJO SOCIAL**
**EVOLUCIÓN**

|       |           | PROGRAMA FORMATIVO                              |       |  |       |  |       |   |       |   |       | ORGANIZACIÓN DE LA ENSEÑANZA |   |       |  |       |   |       |  |       |
|-------|-----------|---|-------|--|-------|--|-------|---|-------|---|-------|------------------------------|---|-------|--|-------|---|-------|--|-------|
|       |           | 1.Objetivos del grado y el perfil de egreso ... |       | 2.El perfil de ingreso ... claramente delimitado |       | 3...objetivos específicos y competencias congruentes |       | 4.Estructura y secuencia de las materias adecuada |       | 5...proporción entre teoría y práctica adecuada |       | Media del bloque             | 6.La organización del grado es adecuada |       | 7.Mecanismos de difusión e información del grado |       | 8.Planificación del grado respecto los intereses alumnado |       | 9.Respetadas planificación inicial y actividades programadas |       |
| curso | Recogidas | nºenc.  | MEDIA | nºenc.   | MEDIA | nºenc.   | MEDIA | nºenc.  | MEDIA | nºenc.  | MEDIA |                              | nºenc.                                  | MEDIA | nºenc.   | MEDIA | nºenc.  | MEDIA | nºenc.   | MEDIA |
| 23-24 | 39        | 35  | 4,09  | 33   | 4     | 35   | 4,2   | 36  | 3,72  | 36  | 3,89  | 3,98                         | 37                                      | 3,92  | 34   | 4,09  | 32  | 3,69  | 36   | 4,5   |
| 21-22 | 54        | 51  | 4,1   | 47   | 3,96  | 50   | 4,14  | 49  | 3,96  | 48  | 4,04  | 4,04                         | 49                                      | 4,1   | 45   | 4,27  | 44  | 4,07  | 48   | 4,46  |
| 19-20 | 58        | 54  | 3,87  | 54   | 3,81  | 54   | 3,94  | 52  | 3,71  | 54  | 3,81  | 3,83                         | 52                                      | 3,96  | 54   | 3,98  | 50  | 3,78  | 55   | 4,16  |
| 17-18 | 55        | 51  | 3,92  | 49   | 3,88  | 51   | 3,94  | 52  | 3,75  | 50  | 4,04  | 3,91                         | 50                                      | 3,8   | 45   | 3,91  | 45  | 3,67  | 49   | 4,41  |
| 15-16 | 50        | 47  | 4,11  | 47   | 3,96  | 47   | 4,09  | 46  | 3,78  | 47  | 3,98  | 3,98                         | 44                                      | 4,14  | 44   | 4,2   | 43  | 3,95  | 43   | 4,42  |
| 14-15 | 26        | 25  | 4,2   | 25   | 4,12  | 25   | 4,12  | 24  | 3,54  | 25  | 4,04  | 4,01                         | 25                                      | 4     | 24   | 4,29  | 21  | 3,71  | 24   | 4,04  |

|       |  | ORGANIZACIÓN DE LA ENSEÑANZA  |       |                           |       |                                     |       |                      |       | INSTALACIONES Y RECURSOS                             |        |       |        |   |        |  |      |                  |
|-------|--|---|-------|---------------------------|-------|-------------------------------------|-------|----------------------|-------|--|--------|-------|--------|---|--------|--|------|------------------|
|       |  | 10.Grado de satisfacción de los diferentes mecanismos de coordinación-comunicación entre: |       |                           |       |                                     |       |                      |       | 11.Aulas de docencia y su equipamiento son adecuadas |        |       |        | 12.Laboratorios, talleres y espacios experimentales ... |        | 13.Biblioteca y fondos documentales se adecuan |      | Media del bloque |
|       |  | a.Los diferentes profesores del grado   |       | b.La teoría y la práctica |       | c.Las diferentes materias del grado |       | d.Interdepartamental |       | Media del  |        |       |        |   |        |  |      |                  |
| curso |  | nºenc.  | MEDIA | nºenc.                    | MEDIA | nºenc.                              | MEDIA | nºenc.               | MEDIA |  | nºenc. | MEDIA | nºenc. | MEDIA   | nºenc. | MEDIA  |      |                  |
| 23-24 |  | 36  | 4     | 38                        | 4,29  | 38                                  | 3,89  | 37                   | 3,73  | 4,02   | 38     | 3,61  | 30     | 3,6   | 38     | 4,55   | 3,94 |                  |
| 21-22 |  | 51  | 4,22  | 50                        | 4,24  | 47                                  | 4     | 48                   | 3,96  | 4,16   | 54     | 3,85  | 39     | 3,92  | 46     | 4,63   | 4,13 |                  |
| 19-20 |  | 54  | 3,98  | 54                        | 4,07  | 54                                  | 3,56  | 51                   | 3,51  | 3,88   | 58     | 3,74  | 49     | 3,63  | 55     | 4,42   | 3,94 |                  |
| 17-18 |  | 52  | 3,77  | 53                        | 3,96  | 50                                  | 3,64  | 49                   | 3,61  | 3,85   | 54     | 3,87  | 39     | 3,77  | 51     | 4,37   | 4,02 |                  |
| 15-16 |  | 45  | 3,73  | 45                        | 3,93  | 44                                  | 3,7   | 46                   | 3,39  | 3,93   | 50     | 3,9   | 43     | 4,16  | 49     | 4,43   | 4,16 |                  |
| 14-15 |  | 25  | 3,84  | 25                        | 4,04  | 24                                  | 3,29  | 24                   | 3,21  | 3,81   | 26     | 3,38  | 21     | 3,33  | 26     | 4,23   | 3,67 |                  |

**(Encuesta a profesorado)**

| curso | DESARROLLO DE LA ENSEÑANZA                 |       |   |       |   |       |                  | ALUMNADO                                      |       |   |       |   |       |   |       |                  |
|-------|--|-------|---|-------|---|-------|------------------|---|-------|---|-------|---|-------|---|-------|------------------|
|       | 14.El nivel del alumnado es suficiente ... |       | 15.El contenido del programa previsto ... |       | 16.Los procedimientos de evaluación ... |       | Media del bloque | 17.El alumnado acude regularmente a clase ... |       | 18...el alumnado consigue los objetivos definidos |       | 19.El alumnado se encuentra motivados ... |       | 20...el grado satisface las expectativas del alumnado |       | Media del bloque |
|       | nºenc.                                     | MEDIA | nºenc.                                    | MEDIA | nºenc.                                  | MEDIA |                  | nºenc.  | MEDIA | nºenc.  | MEDIA | nºenc.                                    | MEDIA | nºenc.  | MEDIA |                  |
| 23-24 | 38   | 3,47  | 38  | 4,08  | 38                                      | 4,18  | 3,91             | 38  | 3,74  | 37  | 3,92  | 38  | 3,55  | 38  | 3,58  | 3,7              |
| 21-22 | 51   | 3,59  | 51  | 4,16  | 49                                      | 4,14  | 3,96             | 52  | 3,79  | 47  | 3,98  | 49  | 3,65  | 45  | 3,76  | 3,79             |
| 19-20 | 58   | 3,4   | 58  | 3,84  | 57                                      | 3,91  | 3,72             | 58  | 4,17  | 57  | 3,82  | 57  | 3,84  | 57  | 3,74  | 3,9              |
| 17-18 | 53   | 3,6   | 53  | 3,89  | 53                                      | 3,89  | 3,79             | 55  | 4,09  | 51  | 3,94  | 54  | 3,91  | 49  | 3,82  | 3,94             |
| 15-16 | 50   | 3,84  | 49  | 4,08  | 49                                      | 3,9   | 3,94             | 50  | 4,18  | 49  | 4,06  | 49  | 4     | 49  | 3,82  | 4,02             |
| 14-15 | 26   | 3,62  | 26  | 3,96  | 26                                      | 3,69  | 3,76             | 26  | 4,12  | 26  | 4     | 26  | 4     | 25  | 3,6   | 3,93             |

| curso | FORMACIÓN RECIBIDA                                      |       |  |       |                  |
|-------|---|-------|--|-------|------------------|
|       | 21.Formación recibida adecuada a necesidades titulación |       | 22.Estoy satisfecho con la formación recibida. |       | Media del bloque |
|       | nºenc.  | MEDIA | nºenc.   | MEDIA |                  |
| 23-24 | 28  | 3,93  | 26   | 4,08  | 4                |
| 21-22 | *   |       | *  |       | *                |
| 19-20 | *   |       | *  |       | *                |
| 17-18 | *   |       | *  |       | *                |
| 15-16 | *   |       | *  |       | *                |
| 14-15 | *   |       | *  |       | *                |

\* La media del ítem se calcula a partir de 3 encuestas con valoración.

La media del bloque se calcula ponderando por el número de encuestas de cada ítem

\*\* Se muestran los 6 últimos cursos