

1926.- PROGRAMA DOBLE TITULACIÓN TURISMO-ADE

Categoría como profesor:

CU	TU	CEU	TEU	Contr. Dr.	Ajud. Dr.	Associat	Ajudant	Altres
0	10	0	0	2	3	5	0	0
0,00%	50,00%	0,00%	0,00%	10,00%	15,00%	25,00%	0,00%	0,00%

Tipo de docencia en este grado:

Imparte la docencia:	Teoricopráctica	Sólo teoría	Sólo práctica
	16	2	1
	84,21%	10,53%	5,26%
Nº asignaturas que imparte:	MEDIA	Mínimo	Máximo
	1,05	1	2
Nº Horas:	MEDIA	Mínimo	Máximo
	70,58	3	120

PROGRAMA FORMATIVO

	N/C	Muy en desacuerdo...Muy de acuerdo					MEDIA	1 2 3 4 5				
		1	2	3	4	5		[Bar chart area]				
1.Los objetivos del grado y el perfil de egreso son adecuados, interesantes y se encuentran actualizados	4	0	1	1	9	5	4,12	[Bar chart: 4,1 3]				
2.El perfil de ingreso se encuentra claramente delimitado y se adapta a los objetivos del grado	4	0	1	1	7	7	4,25	[Bar chart: 3,9 9]				
3.En general, considero que los objetivos específicos y las competencias de cada asignatura son congruentes con los objetivos generales y el perfil que se desea conseguir	4	0	0	3	7	6	4,19	[Bar chart: 4,1 3]				
4.La estructura y la secuencia de las materias es adecuada, ya que evita vacíos y duplicidades	4	0	3	2	5	6	3,88	[Bar chart: 3,8 9]				
5.Pienso que la proporción entre teoría y práctica del grado es adecuada	4	0	3	1	5	7	4	[Bar chart: 4,0 4]				
		Media del bloque					4,09					

□ : Media Global UV*

* Medias globales calculadas con los datos del último curso académico con todas las titulaciones evaluadas: 21-22

(Encuesta a profesorado)

ORGANIZACIÓN DE LA ENSEÑANZA

	N/C	Muy en desacuerdo...Muy de acuerdo					MEDIA	1	2	3	4	5
		1	2	3	4	5						
6.La organización del grado es adecuada	7	1	0	3	6	3	3,77					
7.Los mecanismos utilizados para difundir la información del grado (objetivos, perfil de ingreso, egresión, guías docentes...) son adecuados	6	0	1	3	6	4	3,93					
8.En la planificación del grado se han tenido en cuenta los intereses de los alumnos y sus conocimientos previos	6	1	0	4	5	4	3,79					
9.Se ha respetado la planificación inicial y las actividades programadas	8	0	0	0	7	5	4,42					
10.Grado de satisfacción de los diferentes mecanismos de coordinación-comunicación entre:												
a.- Los diferentes profesores del grado	3	1	0	4	8	4	3,82					
b.- La teoría y la práctica de las materias	3	0	0	1	7	9	4,47					
c.- Las diferentes materias del grado	6	1	0	5	5	3	3,64					
d.- La coordinación/comunicación interdepartamental	4	2	1	3	7	3	3,5					
Media del bloque							3,91					

□ : Media Global UV*

INSTALACIONES Y RECURSOS

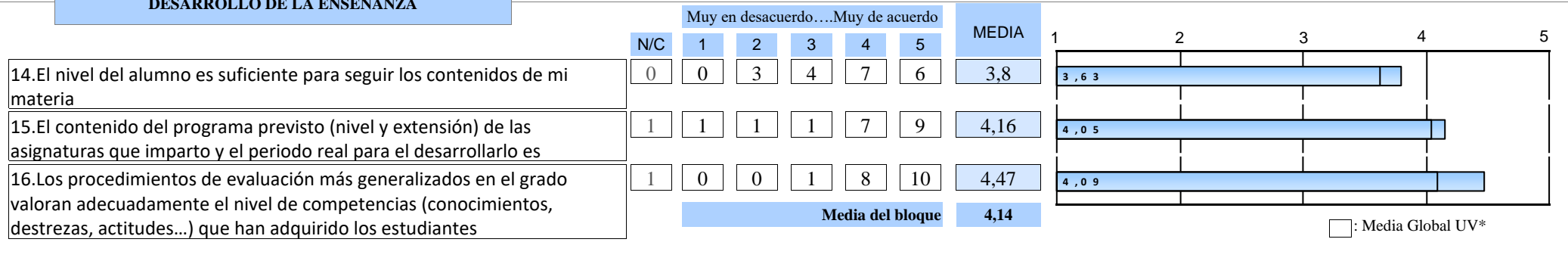
	N/C	Muy en desacuerdo...Muy de acuerdo					MEDIA	1	2	3	4	5
		1	2	3	4	5						
11.Las aulas destinadas a la docencia y su equipamiento son adecuados para el desarrollo del grado	1	0	2	4	6	7	3,95					
12.Los laboratorios, talleres y espacios experimentales y su equipamiento se adecuan al número de alumnos y las actividades programadas	6	0	1	4	5	4	3,86					
13.La cantidad, calidad y accesibilidad de la información de la biblioteca y los fondos documentales se adecuan a las necesidades del grado	3	0	0	3	5	9	4,35					
Media del bloque							4,06					

□ : Media Global UV*

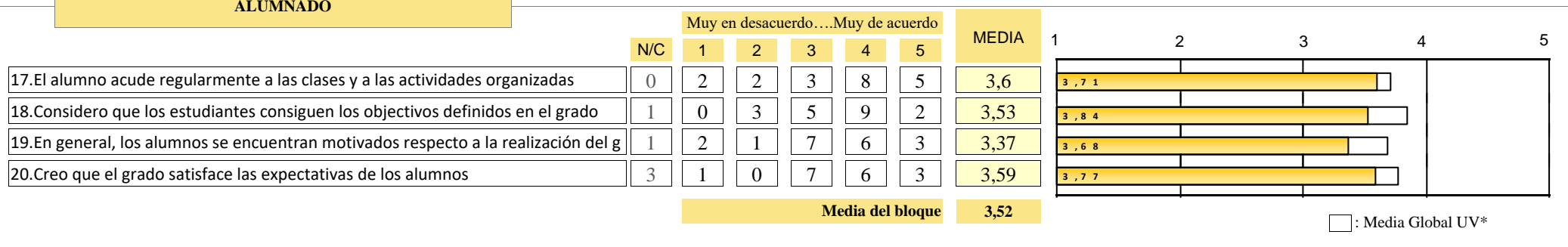
* Medias globales calculadas con los datos del último curso académico con todas las titulaciones evaluadas: 21-22

(Encuesta a profesorado)

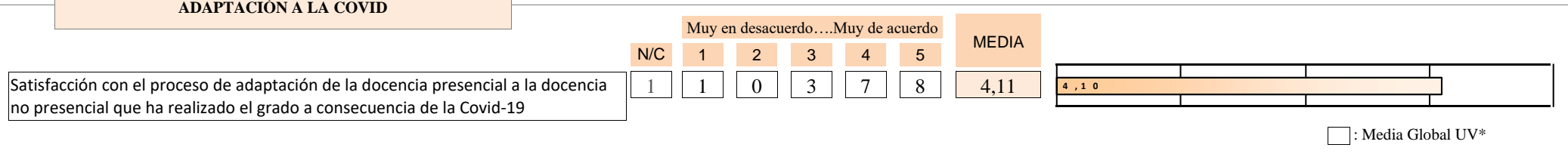
DESARROLLO DE LA ENSEÑANZA



ALUMNADO



ADAPTACIÓN A LA COVID



* Medias globales calculadas con los datos del último curso académico con todas las titulaciones evaluadas: 21-22

(Encuesta a profesorado)
1926.- PROGRAMA DOBLE TITULACIÓN TURISMO-ADE
EVOLUCIÓN

		PROGRAMA FORMATIVO										ORGANIZACIÓN DE LA ENSEÑANZA								
curso	Recogidas	1.Objetivos del grado y el perfil de egreso ...		2.El perfil de ingreso ... claramente delimitado ...		3...objetivos específicos y competencias congruentes		4.Estructura y secuencia de las materias adecuada		5...proporción entre teoría y práctica adecuada		Media del bloque	6.La organización del grado es adecuada		7.Mecanismos de difusión e información del grado		8.Planificación del grado respecto los intereses alumnado		9.Respetadas planificación inicial y actividades programadas	
		nºenc.	MEDIA	nºenc.	MEDIA	nºenc.	MEDIA	nºenc.	MEDIA	nºenc.	MEDIA		nºenc.	MEDIA	nºenc.	MEDIA	nºenc.	MEDIA	nºenc.	MEDIA
21-22	20	16	4,12	16	4,25	16	4,19	16	3,88	16	4	4,09	13	3,77	14	3,93	14	3,79	12	4,42
19-20	20	18	4,06	18	4	20	4,2	19	4	19	4,11	4,07	19	3,89	18	4,17	16	3,94	18	4,39
17-18	13	10	4,2	8	4,25	9	4	8	3,88	8	3,88	4,05	11	3,55	9	4,33	5	3	8	4,5
15-16	14	12	4,25	12	4,17	12	4,25	12	4	12	4,42	4,22	11	3,91	11	4,55	11	3,82	10	4,7
14-15	10	9	4,22	8	3,5	8	4,25	9	3,67	9	4,11	3,95	9	3,44	9	3,78	9	3,56	8	4

		ORGANIZACIÓN DE LA ENSEÑANZA							INSTALACIONES Y RECURSOS									
		10.Grado de satisfacción de los diferentes mecanismos de coordinación-comunicación entre:										11.Aulas de docencia y su equipamiento son adecuados		12.Laboratorios, talleres y espacios experimentales ...		13.Biblioteca y fondos documentales se adecuan		Media del bloque
		a.Los diferentes profesores del grado		b.La teoría y la práctica		c.Las diferentes materias del grado		d.Interdepartamental		Media del	nºenc.	MEDIA	nºenc.	MEDIA	nºenc.	MEDIA	nºenc.	MEDIA
curso		nºenc.	MEDIA	nºenc.	MEDIA	nºenc.	MEDIA	nºenc.	MEDIA		nºenc.	MEDIA	nºenc.	MEDIA	nºenc.	MEDIA	nºenc.	MEDIA
21-22		17	3,82	17	4,47	14	3,64	16	3,5	3,91	19	3,95	14	3,86	17	4,35		4,06
19-20		17	3,71	18	4,44	15	3,73	16	3,69	4,01	20	4,25	15	4	18	4,56		4,28
17-18		12	3,75	12	4,5	10	3,5	9	3,56	3,88	13	3,77	9	4,11	12	4,5		4,12
15-16		13	4,31	11	4,73	11	4	13	4,23	4,27	14	4,14	12	4,17	13	4,77		4,36
14-15		9	3,44	10	4,1	8	3,75	8	3	3,64	10	4,6	7	4,71	8	4,25		4,52

		DESARROLLO DE LA ENSEÑANZA					ALUMNADO										
		14.El nivel del alumno es suficiente ...		15.El contenido del programa previsto ...		16.Los procedimientos de evaluación ...		Media del bloque	17.El alumno acude regularmente a las clases ...		18...los estudiantes consiguen los objetivos definidos		19.Los alumnos se encuentran motivados ...		20...el grado satisface las expectativas de los alumnos		Media del bloque
curso		nºenc.	MEDIA	nºenc.	MEDIA	nºenc.	MEDIA		nºenc.	MEDIA	nºenc.	MEDIA	nºenc.	MEDIA	nºenc.	MEDIA	
21-22		20	3,8	19	4,16	19	4,47	4,14	20	3,6	19	3,53	19	3,37	17	3,59	3,52
19-20		20	3,75	20	4,25	20	4	4	19	4,21	17	4,18	19	4,05	16	4,12	4,14
17-18		13	4,15	12	4,08	11	4,18	4,14	13	4,38	10	4,1	10	4	9	3,89	4,12
15-16		14	3,71	14	4,5	13	4,62	4,27	14	4	11	4,64	14	4,14	12	4,25	4,24
14-15		8	3,88	9	4,33	9	4,11	4,12	10	4,1	9	3,89	10	4,1	6	4,5	4,11

INFORME DE EVALUACIÓN DE LOS TÍTULOS OFICIALES DE GRADO. CURSO: 21-22
(Encuesta a profesorado)

** La media del ítem se calcula a partir de 3 encuestas con valoración.*

La media del bloque se calcula ponderando por el número de encuestas de cada ítem

*** Se muestran los 6 últimos cursos*