

2071 - MÁSTER UNIVERSITARIO EN ATENCIÓN SOCIOSANITARIA A LA DEPENDENCIA

RAMA: Ciències Socials i Jurídiques

Categoría como profesorado:	CU	TU	CEU	TEU	Contr. Dr.	Ajud. Dr.	Ajudant	Associat	As. Asist.	PIF	Altres
	0	5	0	0	3	0	0	6	0	0	4
	0,00%	28,00%	0,00%	0,00%	17,00%	0,00%	0,00%	33,00%	0,00%	0,00%	22,00%

Imparte la docencia:

Teoricopráctica	Sólo teoría	Sólo práctica
12	5	1
67,00%	28,00%	6,00%

Nº asignaturas que imparte:

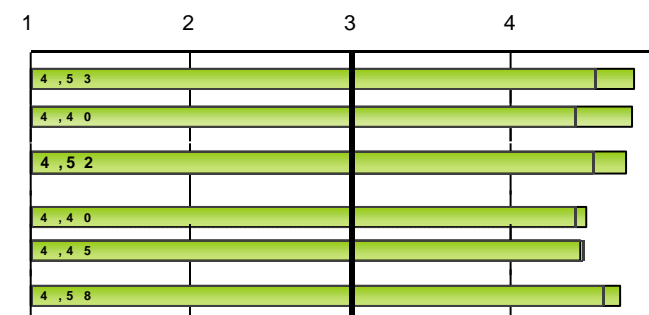
1	2	3	4	> 4
14	2	1	1	0
78,00%	11,00%	6,00%	6,00%	0,00%

Nº Horas:

MEDIA	Mínimo	Máximo
18,64	4	50

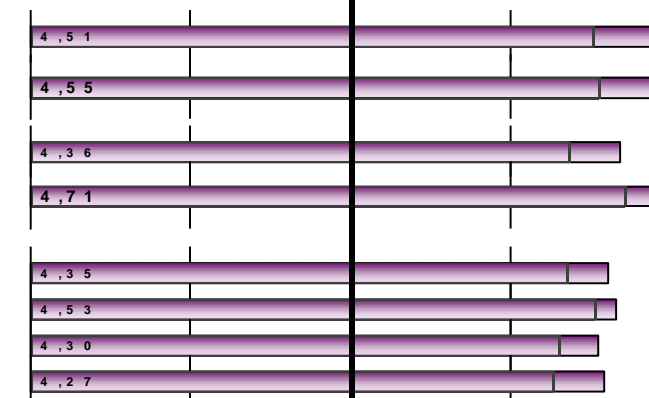
Frecuencias de respuesta

PROGRAMA FORMATIVO	N/C	1	2	3	4	5	MEDIA
1.Los objetivos del máster y el perfil de egreso son adecuados, interesantes y se encuentran actualizados	0	0	0	1	2	15	4,78
2. El perfil de ingreso se encuentra claramente delimitado y se adapta a los objetivos del máster	1	0	0	1	2	14	4,76
3.En general, considero que los objetivos específicos y las competencias de cada asignatura son congruentes con los objetivos generales y el perfil que se desea conseguir	0	0	0	1	3	14	4,72
4.La estructura y la secuencia de las materias es adecuada, ya que evita vacios y duplicidades	1	0	1	2	2	12	4,47
5.Pienso que la proporción entre teoría y práctica del máster es adecuada	0	0	0	1	8	9	4,44
6.Considero que los contenidos que se imparten en el máster son realmente diferentes de los impartidos en el grado	2	0	0	1	3	12	4,69
<i>Media bloque</i>							4,64



ORGANIZACIÓN DE LA ENSEÑANZA

7.La organización del máster es adecuada	0	0	0	0	1	17	4,94
8.Los mecanismos utilizados para difundir la información del máster (objetivos, perfil de ingreso, egresión, guías docentes...) son adecuados	1	0	0	0	1	16	4,94
9. En la planificación del máster se han tenido en cuenta los intereses del alumnado y sus conocimientos previos	2	0	0	1	3	12	4,69
10.Se ha respetado la planificación inicial y las actividades programadas	0	0	0	0	1	17	4,94
11.Satisfacción de los diferentes mecanismos de coordinación-comunicación entre:							
a.- Los diferentes profesores del máster	0	0	0	1	5	12	4,61
b.- La teoría y la práctica de las materias	0	0	1	0	3	14	4,67
c.- Las diferentes materias del máster	0	0	1	1	3	13	4,56
d.- La coordinación/comunicación interdepartamental	1	0	0	0	7	10	4,59
<i>Media bloque</i>							4,74



Escala utilizada: de 1 a 5

□ : Media Global UV*

Número de encuestas: 18

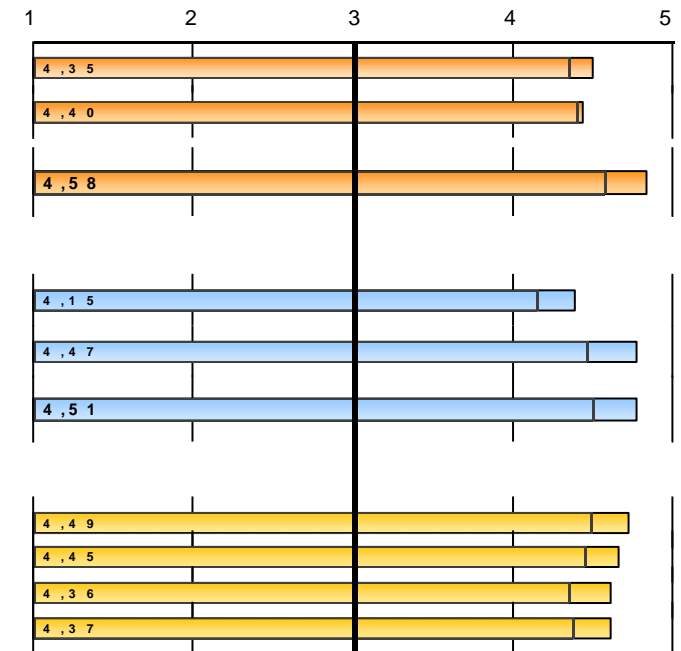
Profesorado según POD: 61

* Las medias globales comparadas en las gráficas han sido calculadas con los datos del último curso académico en el que se evaluaron todas las titulaciones: 23-24

2071 - MÁSTER UNIVERSITARIO EN ATENCIÓN SOCIOSANITARIA A LA DEPENDENCIA

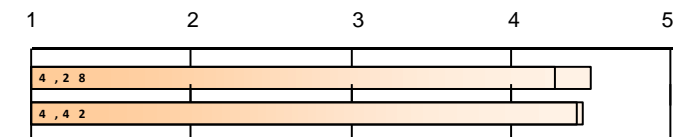
RAMA: Ciències Socials i Jurídiques

	Frecuencias de respuesta						MEDIA
	N/C	1	2	3	4	5	
INSTALACIONES Y RECURSOS							
12.Las aulas destinadas a la docencia y su equipamiento son adecuados para el desarrollo del máster	0	0	1	0	6	11	4,50
13.Los laboratorios, talleres y espacios experimentales y su equipamiento se adecuan al número de alumnos y a las actividades programadas	2	0	1	0	6	9	4,44
14.La cantidad, calidad y accesibilidad de la información de la biblioteca y los fondos documentales se adecuan a las necesidades del máster	0	0	0	0	3	15	4,83
<i>Media bloque</i>							4,60
DESARROLLO DE LA ENSEÑANZA							
15. El nivel del alumnado es suficiente para seguir los contenidos de mi materia	0	0	0	4	3	11	4,39
16. El contenido del programa previsto (nivel y extensión) de las asignaturas que imparto y el periodo real para desarrollarlo es adecuado	0	0	0	0	4	14	4,78
17. Los procedimientos de evaluación más generalizados en el máster valoran adecuadamente el nivel de competencias (conocimientos, destrezas, actitudes...) que ha adquirido el estudiantado	0	0	0	0	4	14	4,78
<i>Media bloque</i>							4,65
ALUMNADO							
18. El alumnado acude regularmente a las clases y actividades organizadas	0	0	0	0	5	13	4,72
19. Considero que el alumnado consigue los objetivos definidos en el máster	0	0	0	1	4	13	4,67
20. En general, el alumnado se encuentra motivado respecto a la realización del máster	0	0	0	1	5	12	4,61
21. Creo que el máster satisface las expectativas del alumnado	0	0	0	1	5	12	4,61
<i>Media bloque</i>							4,65
FORMACIÓN RECIBIDA							
¿Ha recibido cursos de formación para la docencia ofertados por la Universitat de València en los últimos tres años?	Sí	No					
	11	7					
	61,00%	39,00%					
La formación recibida se adecua a las necesidades de la titulación donde imparto docencia.	8	0	0	1	3	6	4,50
Estoy satisfecho con la formación recibida.	7	0	1	0	3	7	4,45
<i>Media bloque</i>							4,48



Escala utilizada: de 1 a 5

: Media Global UV*



* Las medias globales comparadas en las gráficas han sido calculadas con los datos del último curso académico en el que se evaluaron todas las titulaciones: 23-24

2071 - MÁSTER UNIVERSITARIO EN ATENCIÓN SOCIOSANITARIA A LA DEPENDENCIA

 RAMA: **Ciències Socials i Jurídiques**

EVOLUCIÓ		PROGRAMA FORMATIVO												Media bloque
		1.Objetivos del master y perfil de egreso...		2.El perfil de ingreso ... delimitado...		3.Objetivos específicos y competencias ...		4.La estructura y la secuencia de las materias ...		5.Proporción entre teoría y práctica		6.Contenidos diferentes al grado		
curso	Recogidas	nºenc.	media	nºenc.	media	nºenc.	media	nºenc.	media	nºenc.	media	nºenc.	media	
23-24	18	18	4,78	17	4,76	18	4,72	17	4,47	18	4,44	16	4,69	4,64
21-22	11	11	4,64	11	4,27	10	4,6	10	4,3	11	4,36	10	4,7	4,48
19-20	10	10	4,9	10	4,6	10	4,9	10	5	10	4,8	10	4,9	4,85
17-18	19	16	4,06	16	4,12	15	4,27	16	3,75	16	4,06	15	4,53	4,13
15-16	10	10	4,6	10	4,5	10	4,3	10	4,3	10	4,5	10	4,7	4,48
14-15	3	3	5	3	4,67	3	4,67	3	4,67	3	4,67	3	5	4,78

ORGANIZACIÓN DE LA ENSEÑANZA																	
curso	7.La organización del máster es adecuada		8.Mecanismos de difusión de información		9.Planificación del master respecto intereses alumnado		10.Respecto a la planificación inicial y actividades		1. Grado de satisfacción de los diferentes mecanismos de coordinación-comunicación entre								Media bloque
	nºenc.	media	nºenc.	media	nºenc.	media	nºenc.	media	a. Los diferentes profesores	b. La teoría y la práctica	c. Las diferentes materias	d. Interdepartamental	nºenc.	media	nºenc.	media	
23-24	18	4,94	17	4,94	16	4,69	18	4,94	18	4,61	18	4,67	18	4,56	17	4,59	4,74
21-22	11	4,82	11	4,73	10	4,6	11	4,82	10	4,8	11	4,64	11	4,55	10	4,8	4,72
19-20	10	5	10	4,9	9	5	9	5	9	4,67	10	5	9	4,89	10	4,8	4,91
17-18	17	4,06	14	4,14	14	4,14	15	4,4	15	3,67	13	4	13	3,92	14	4	4,04
15-16	10	4,5	10	4,4	9	4,44	10	4,9	10	4,4	9	4,78	9	4,33	9	4	4,47
14-15	3	5	3	5	3	5	3	4,33	3	5	2	*	3	4,67	3	4,33	4,78

curso	INSTALACIONES Y RECURSOS				DESARROLLO DE LA ENSEÑANZA										
	12.Aulas y su equipamiento		13.Laboratorios, talleres y espacios experimentales		14.Biblioteca y fondos documentales		Media bloque	15.Nivel del alumnado		16.Contenido del programa previsto (nivel y extensión)		17.Procedimientos de evaluación		Media bloque	
nºenc.	media	nºenc.	media	nºenc.	media	nºenc.	media	nºenc.	media	nºenc.	media	nºenc.	media	nºenc.	media
23-24	18	4,5	16	4,44	18	4,83	4,60	18	4,39	18	4,78	18	4,78	18	4,65
21-22	11	4,27	9	4,33	10	4,6	4,40	10	4,2	10	4,7	9	4,67	10	4,52
19-20	10	4	10	4,6	10	4,8	4,47	10	4,6	10	4,8	10	4,8	10	4,73
17-18	19	4,05	10	4,4	13	4,62	4,31	19	4,05	19	3,95	15	4,13	15	4,04
15-16	10	3,5	9	3,89	10	4,5	3,97	10	4,3	10	4,4	10	4,4	10	4,37
14-15	3	4	3	4	3	4,33	4,11	3	4,67	3	4,67	3	4,33	3	4,56

2071 - MÁSTER UNIVERSITARIO EN ATENCIÓN SOCIOSANITARIA A LA DEPENDENCIA

RAMA: **Ciències Socials i Jurídiques**

curso	ALUMNADO					FORMACIÓN RECIBIDA								
	18.Alumnado asiste a las clases y actividades		19.Consecución de los objetivos por el alumnado		20.Motivación de l'alumnat		21.Satisfacción de expectativas del alumnado		Media bloque	Formación recibida adecuada a necesidades titulación		Estoy satisfecho con la formación recibida.		Media bloque
	nºenc.	media	nºenc.	media	nºenc.	media	nºenc.	media		nºenq.	mitjana	nºenq.	mitjana	
23-24	18	4,72	18	4,67	18	4,61	18	4,61	4,65	10	4,5	11	4,45	4,48
21-22	10	4,7	10	4,4	10	4,2	10	4,5	4,45		*		*	*
19-20	9	5	10	4,9	10	4,8	10	4,8	4,87		*		*	*
17-18	17	4,29	16	4,25	17	4,35	17	4,06	4,24		*		*	*
15-16	10	4,3	10	4,6	10	4,4	10	4,4	4,43		*		*	*
14-15	3	5	3	5	3	5	3	5	5,00		*		*	*

* La media del bloque se calcula ponderando por el número de encuestas de cada ítem.
La descripción completa del ítem se puede encontrar en el informe individual.