



**AJUNTAMENT DE VALÈNCIA**

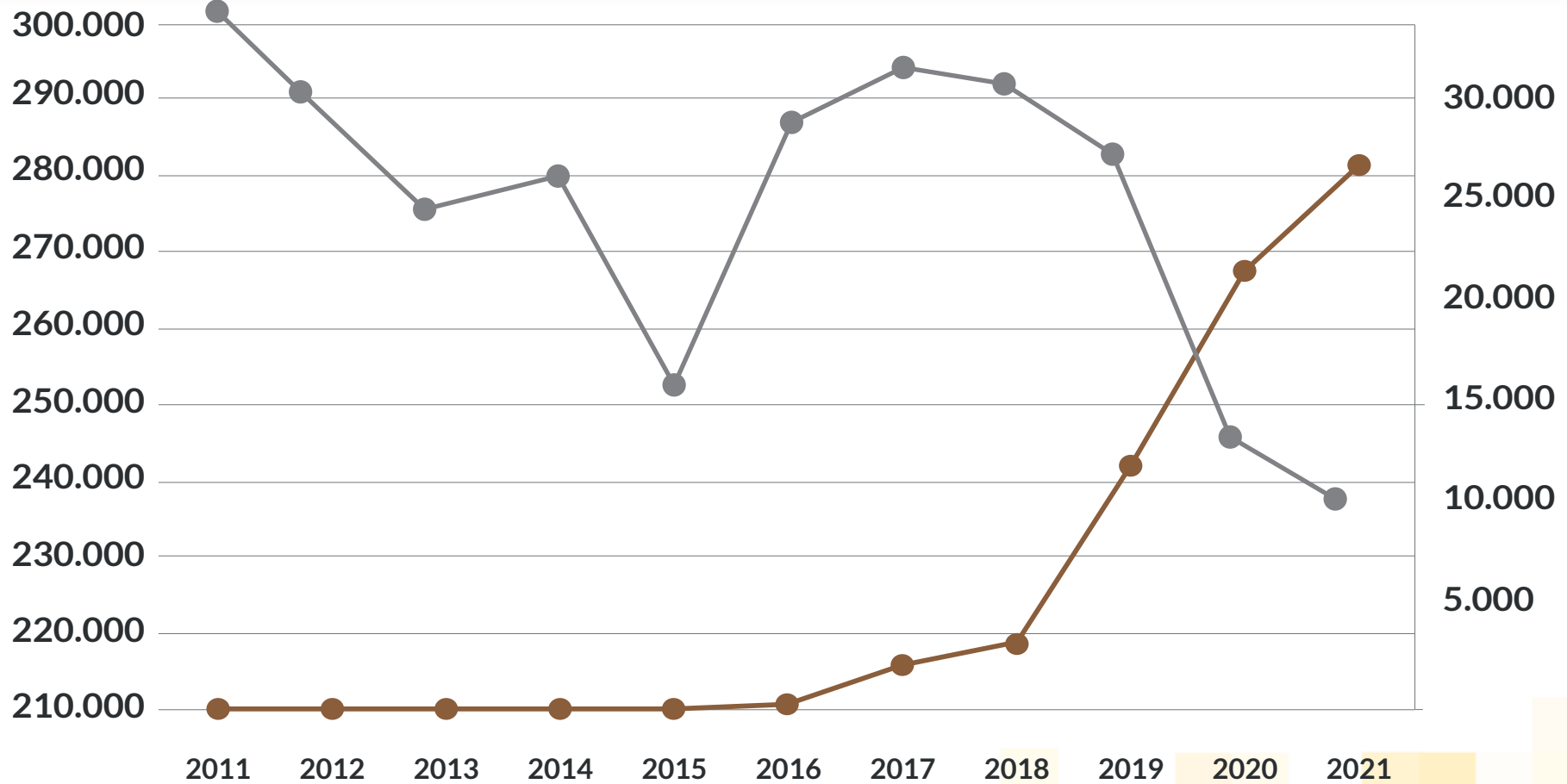
GESTIÓ SOSTENIBLE DE RESIDUS URBANS I  
NETEJA DE L'ESPAI PÚBLIC

**VLC**

# **RESULTATS DE RECICLATGE A VALÈNCIA EN 2021**



**TONES DE RECOLLIDA DE FRACCIÓ RESTA - FRACCIÓ ORGÀNICA 2011-2021**



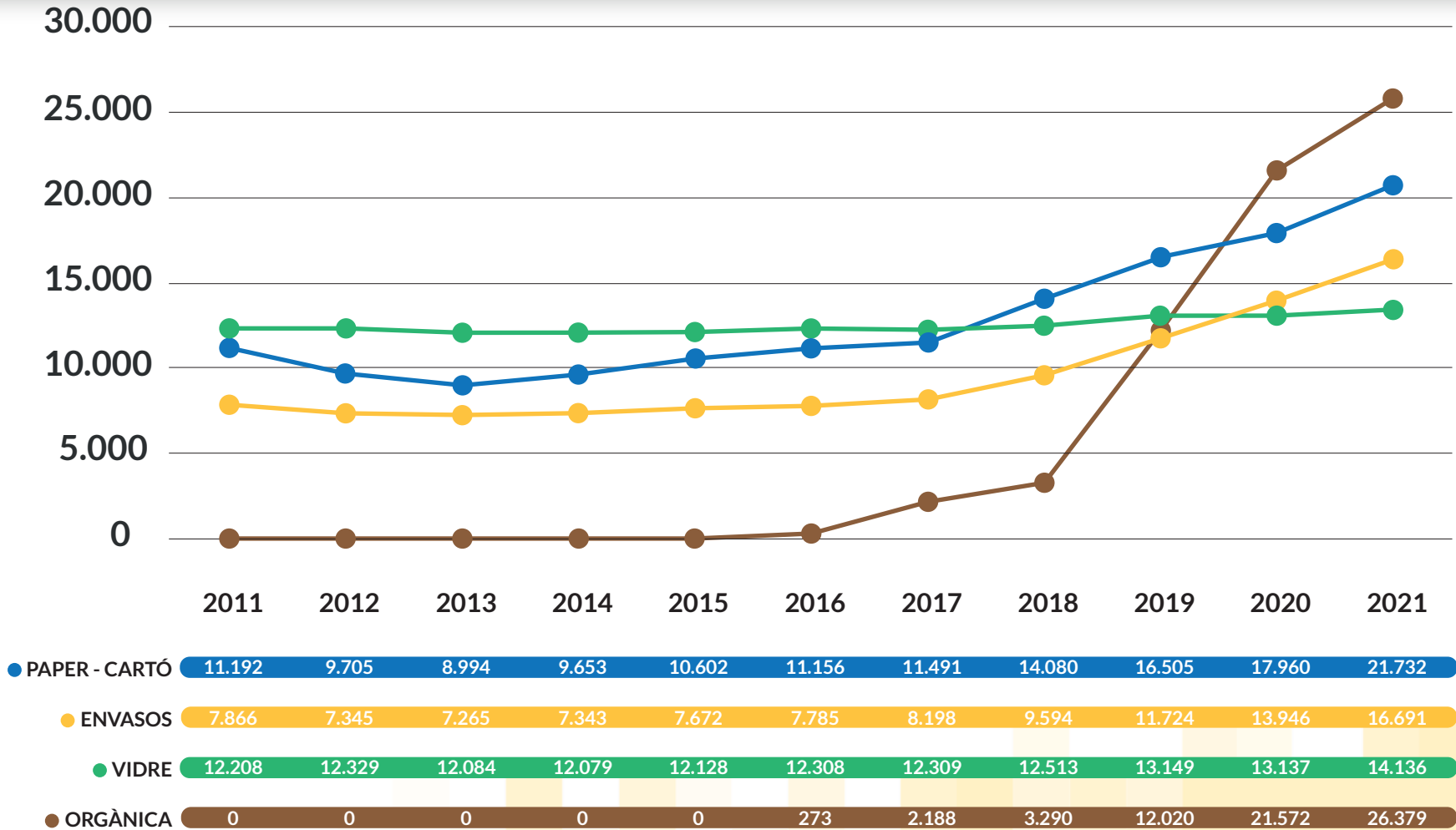
● TONES RESTA 318.034 291.983 276.767 280.072 253.154 288.570 294.525 293.777 284.404 247.649 239.142

● TONES ORGÀNICA - - - - - 273 2.188 3.290 12.020 21.572 26.379



VLC

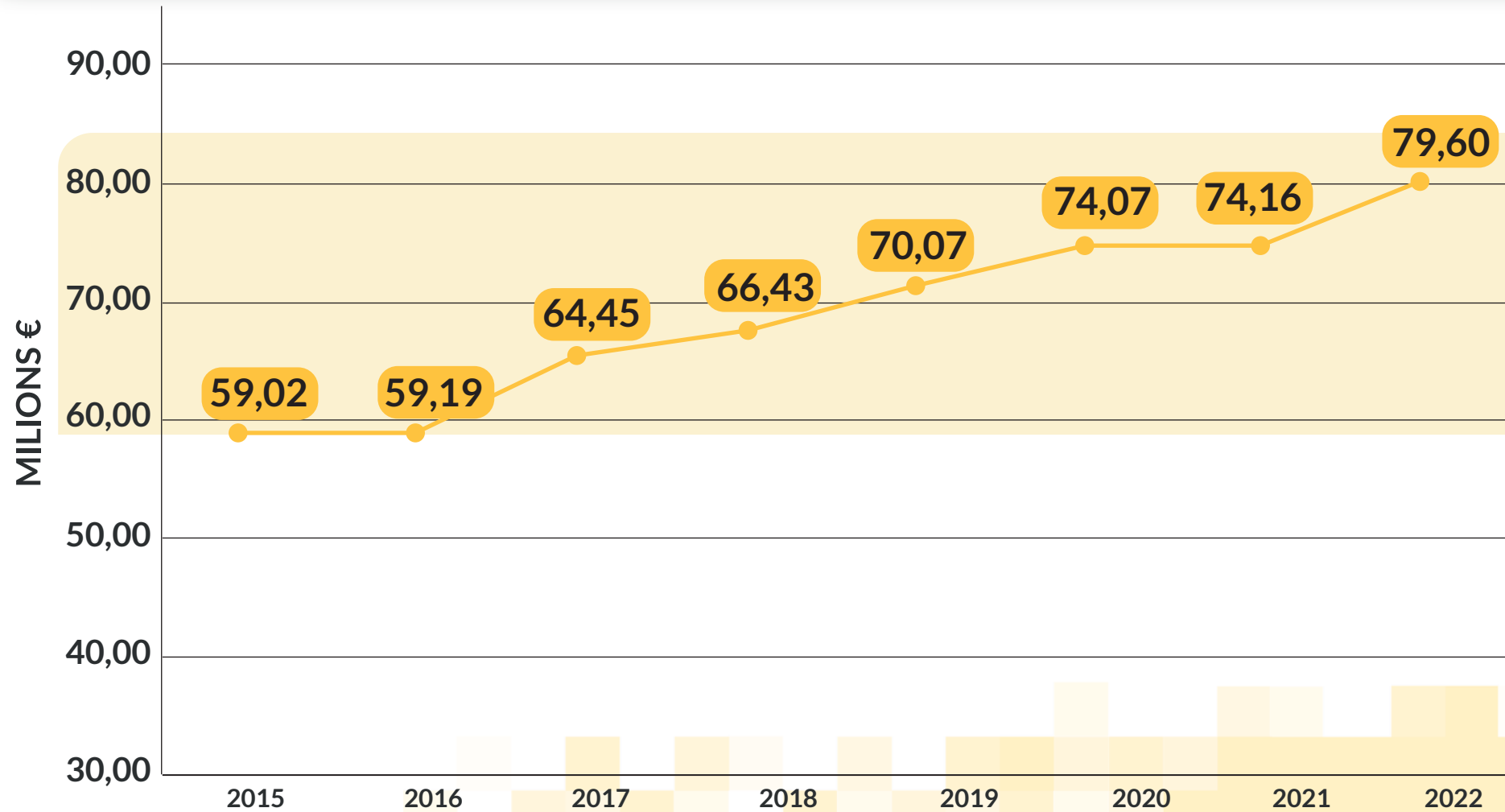
## TONES DE RECOLLIDA SELECTIVA DES DE 2011-2021





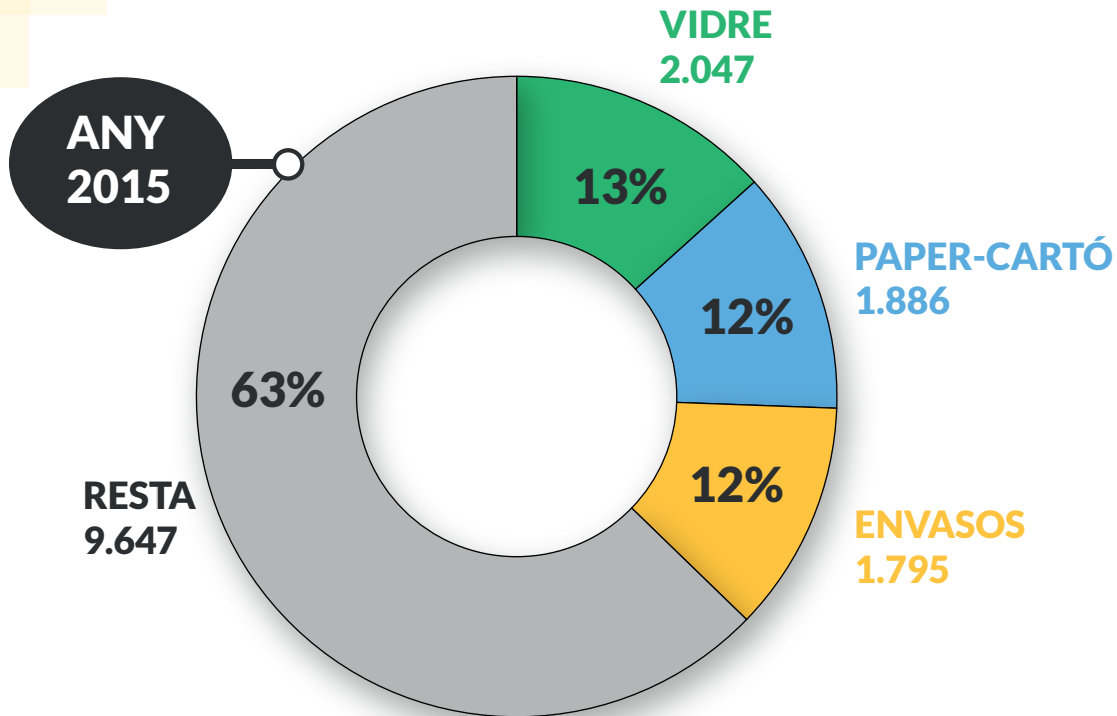
VLC

## PRESSUPOST RECOLLIDA RESIDUS I NETEJA

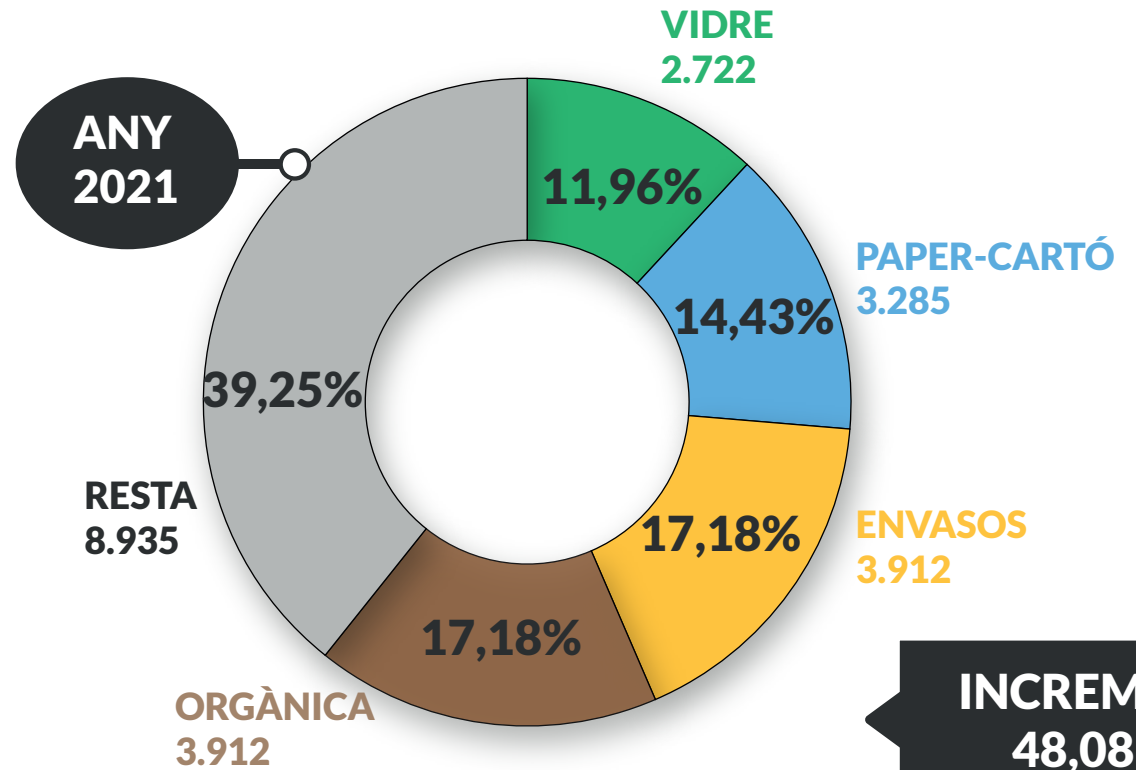




## AUGMENT DE CONTENIDORS 2015-2021



**TOTAL CONTENIDORS: 15.375**



**TOTAL CONTENIDORS: 22.766**

**INCREMENT  
48,08 %**



VLC

**CAMPANYES PER MILLORAR EL RECICLATGE D'ENVASOS**



**ENVASOS ENVASES**

#ValènciaRecicla  
www.valencia.es

**NO**

- Electrodomèstics: xicotets, Electrodomèstics petits
- Joguets
- Mòbils: Mòbils
- Tovallolletes higièniques, Tovalles higièniques

**PROHIBIT DEIXAR ELS RESIDUS EN AQUESTS CONTENEDORS. PENALITZACIÓ DELS CONTINENTS. PENALITZACIÓ DELS CONTINENTS.**

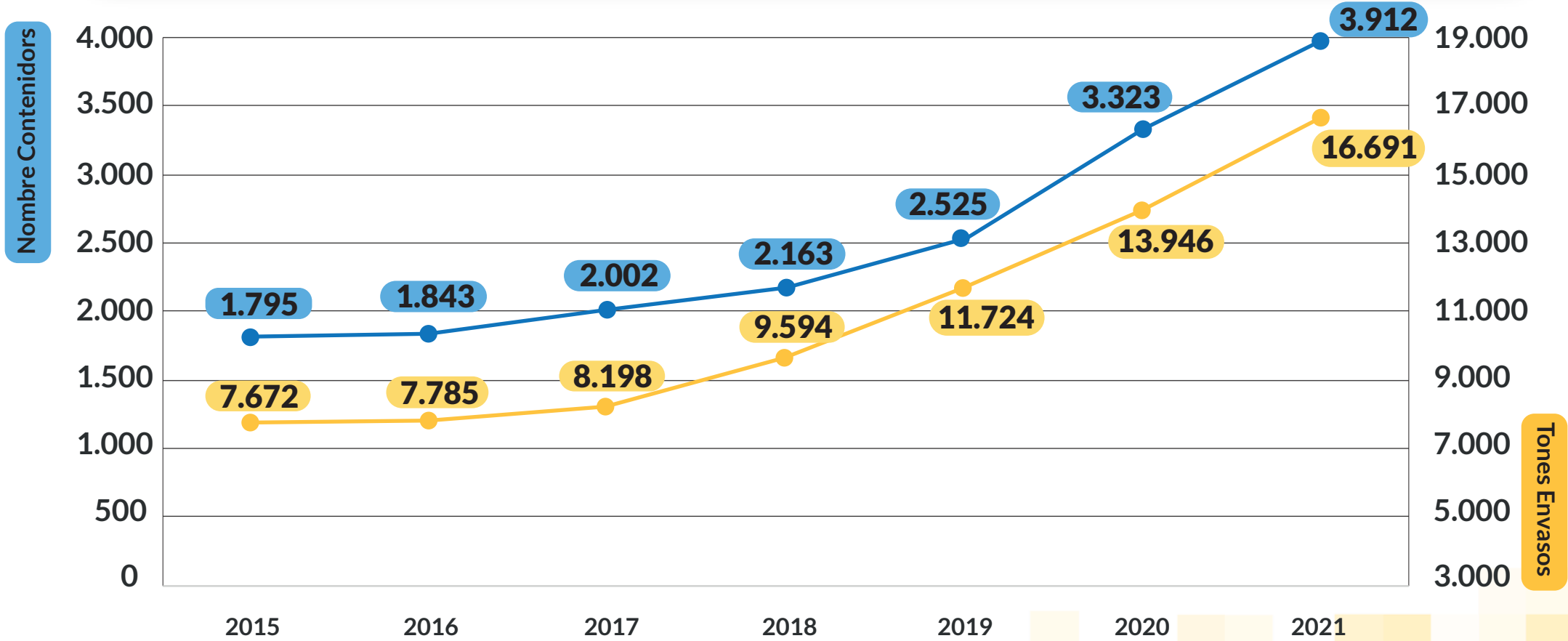
**AJUNTAMENT DE VALÈNCIA**





VLC

## TONES DE RESIDUS D'ENVASOS I NOMBRE DE CONTENIDORS



**Increment Tones 2020 - 2021: 19%**  
**Increment Tones 2015 - 2021: 117%**





# 2020: AMPLIACIÓ OBERTURA DELS CONTENIDORS

## PAPER I CARTÓ

## PAPEL Y CARTÓN

#ValènciaRecicla  
 www.valencia.es



**NO**

- Tampons i compreses  
Tampones y compresas
- Brics  
Briks
- Paper d'alumini  
Papel de aluminio
- Cartó i paper brut  
Cartón y papel manchado

**PROHIBIT DEIXAR ELS RESIDUS FORA DEL CONTENIDOR**  
**PROHIBIDO DEJAR LOS RESIDUOS FUERA DEL CONTENIDOR**



Plegueu el cartó i lleueu les grapes o precintes  
Plegar el cartón y quitar las grapes o precintos

INFORMACIÓ 010 MUNICIPAL



ECOPARCS I PUNTS NETS  
 ECOPARQUES Y PUNTOS LIMPIOS



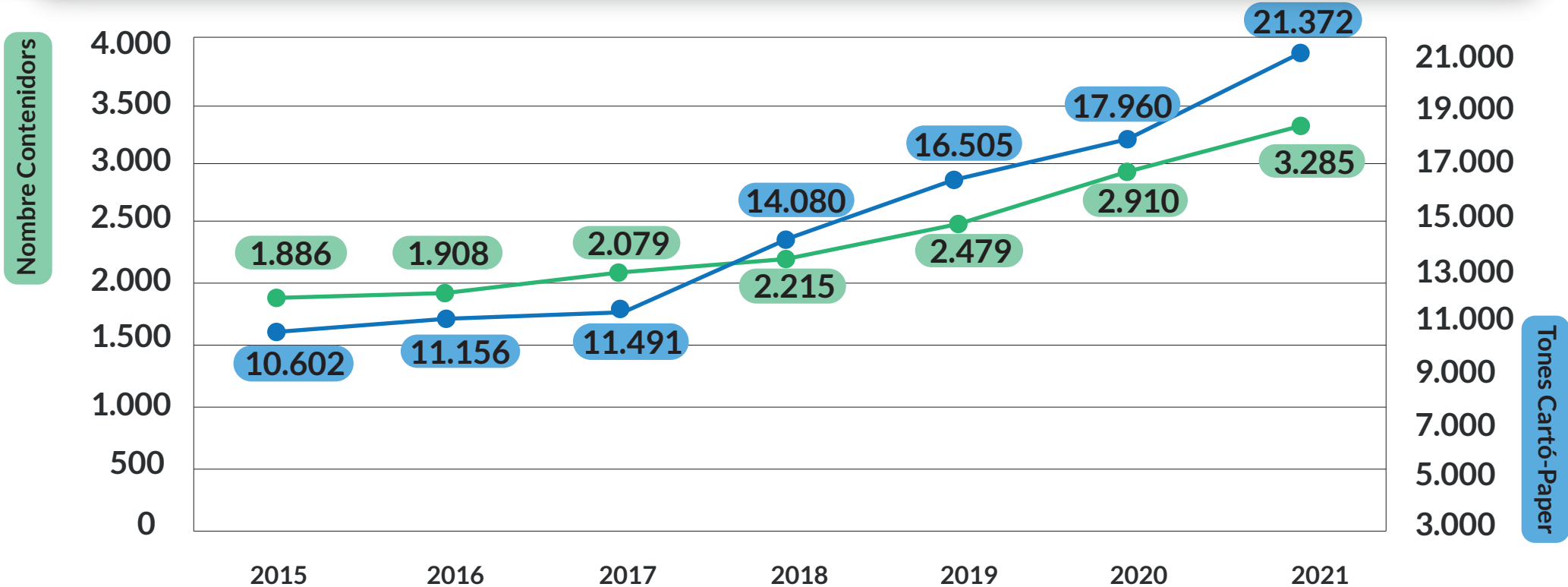
**AJUNTAMENT DE VALÈNCIA**





VLC

## TONES DE RESIDUS DE PAPER-CARTÓ I NOMBRE DE CONTENIDORS



**Increment Tones 2020 - 2021: 18%**  
**Increment Tones 2015 - 2021: 101%**



VLC

## Campanyes per millorar el reciclatge de vidre:

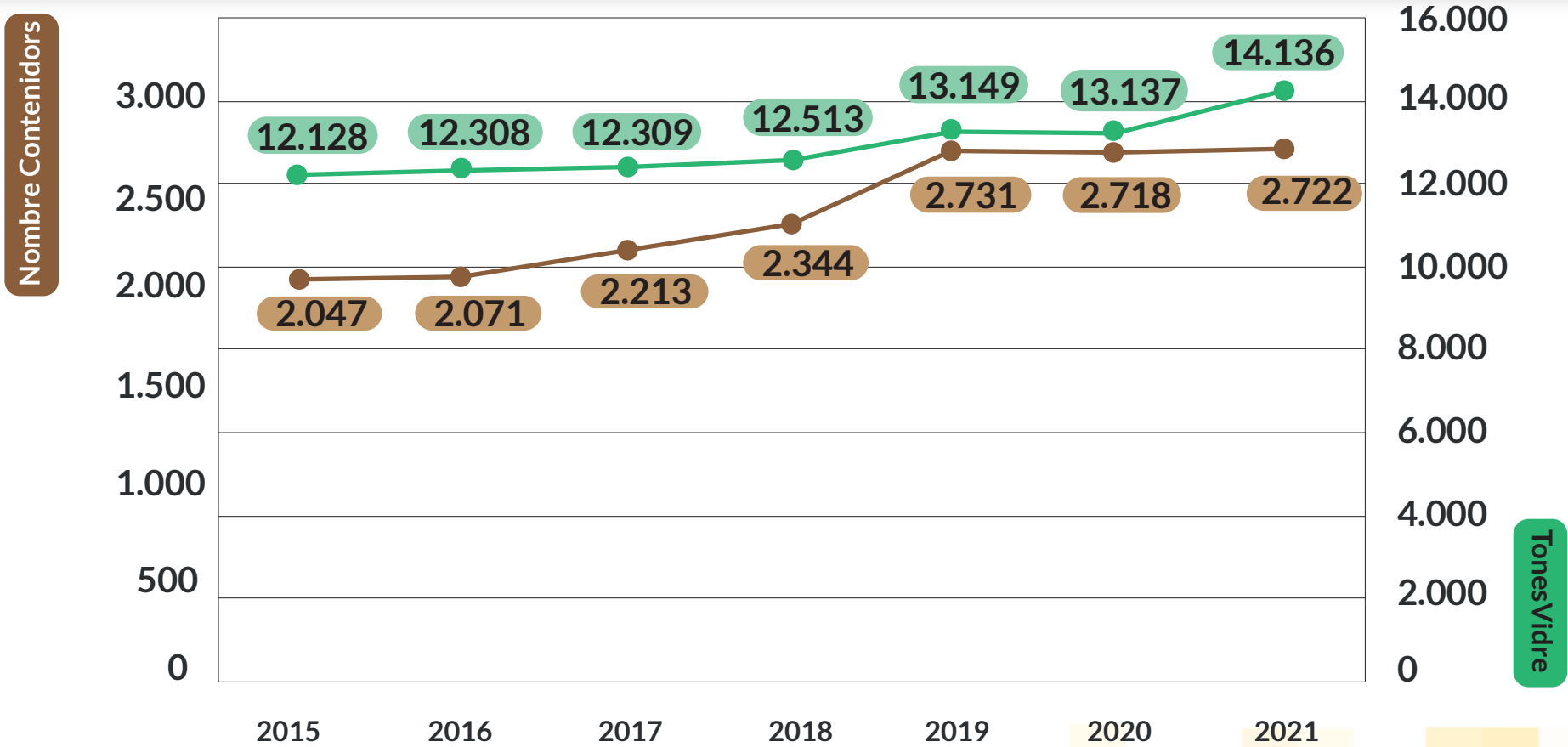
- **Des de 2015:** Porta a porta a Ciutat Vella (HORECA)
- **Des de 2016:** Porta a porta a Russafa durant la setmana fallera (HORECA)
- **Des de 2016:** “La Reciclà” per a les Comissions falleres (més de 295)
- **Des de 2017:** “Bandera verda” a la façana marítima del Cabanyal-Malva-rosa a l'estiu (HORECA)
- **2019:** Campanya HORECA en tota la ciutat (més de 3.100 establiments)
- **Campanyes específiques amb motiu d'esdeveniments esportius**





VLC

## TONES DE RESIDUS DE VIDRE I NOMBRE DE CONTENIDORS



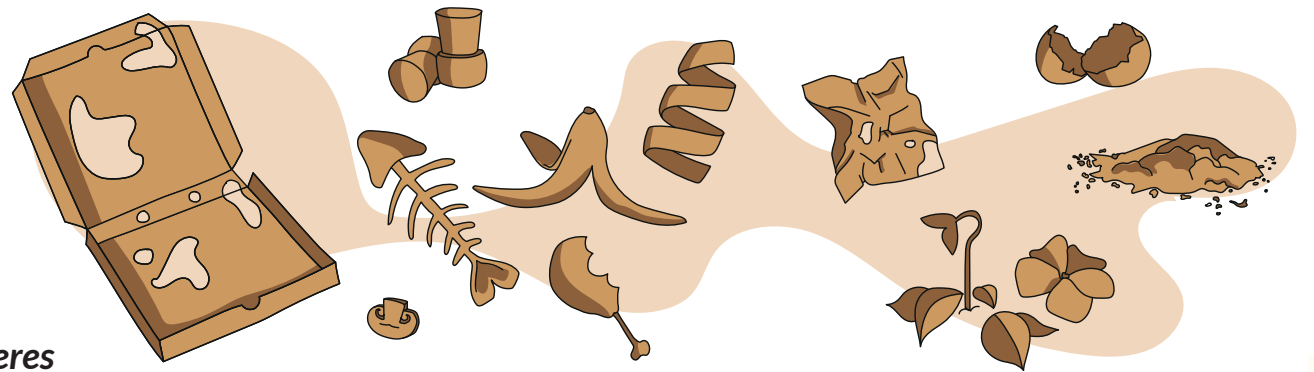
Increment Tones 2020 - 2021: 7,6%  
Increment Tones 2015 - 2021: 16,5%



VLC

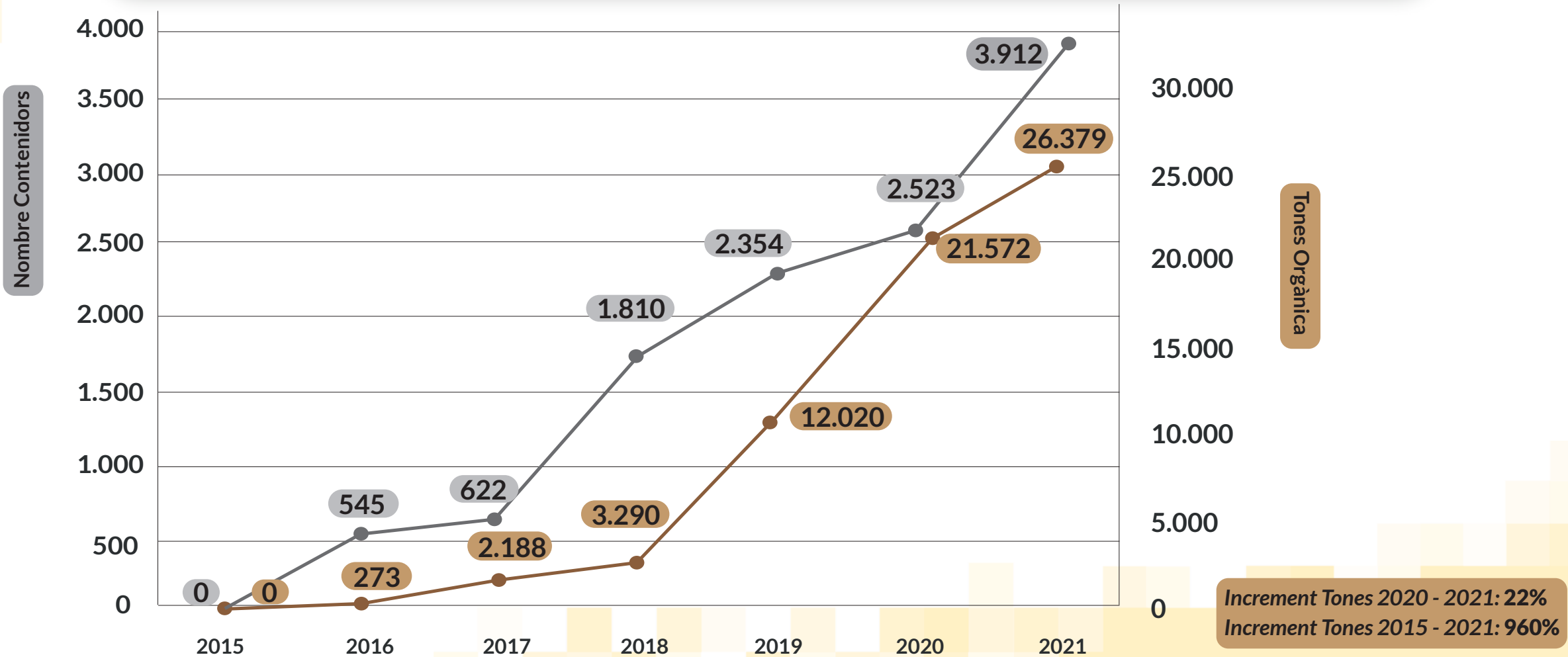
## Campanyes recollida orgànica i ampliació de selectiva:

- *Campanyes recollida orgànica i ampliació nombre contenidors de selectiva*
- *Repartiment de 224.000 kits d'ajuda al reciclatge*
- *Distribució de cartes informatives en 395.000 domicilis*
- *Distribució de cartelleria a associacions*
- *Mupis municipals*
- *Vídeos en canal EMTV de l'EMT*
- *Distribució de contenidors de*
- *Distribució de contenidors de selectiva a Comissions Falleres*
- *Reorganització de contenidors en illes*





## TONES DE BIORESIDUS (MATÈRIA ORGÀNICA) I NOMBRE DE CONTENIDORS






VLC

## Campanyes per millorar la recollida de resta:



### Mascaretes al gris

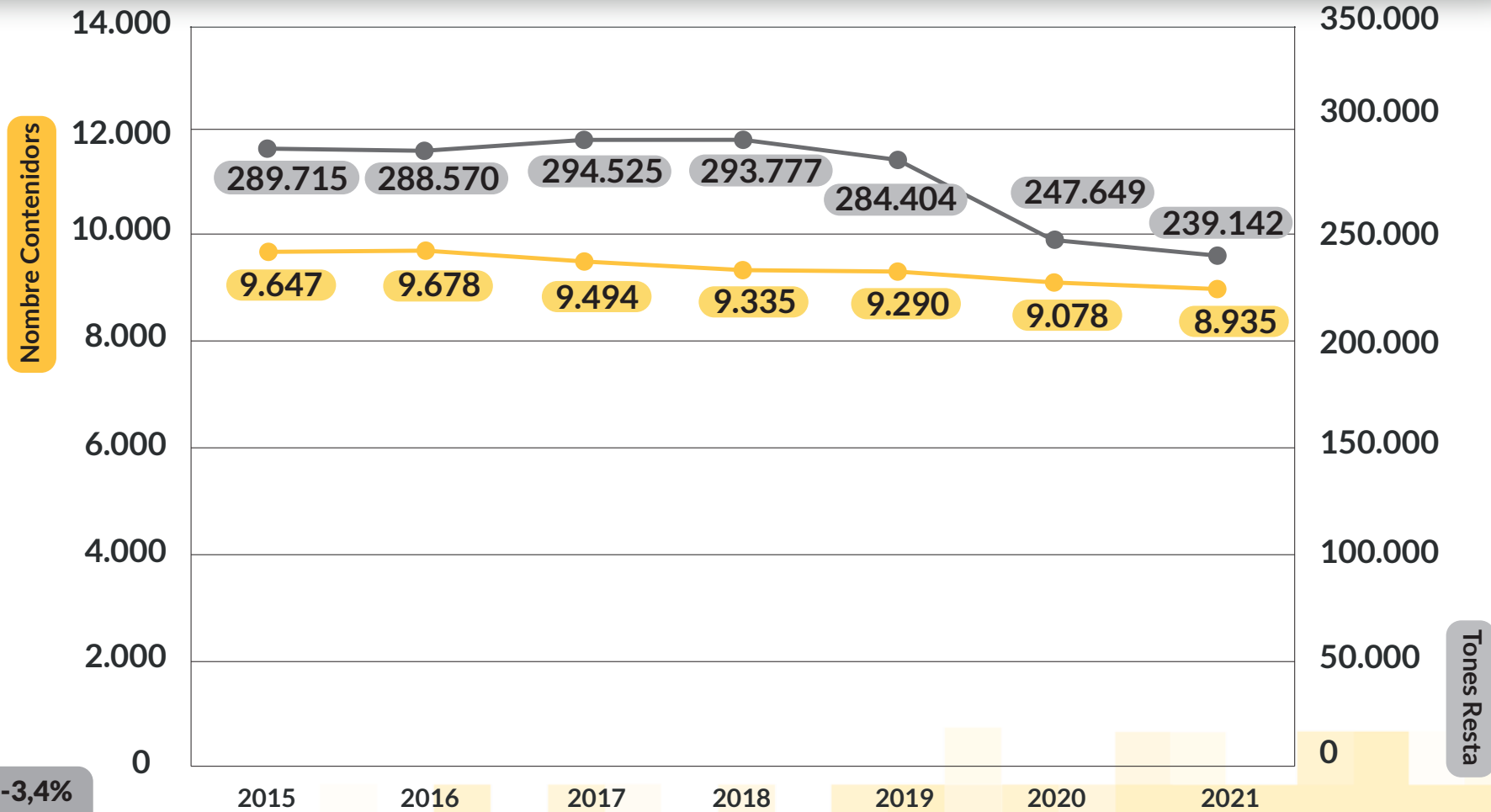






VLC

## TONES DE RESIDUS DE RESTA I NOMBRE DE CONTENIDORS

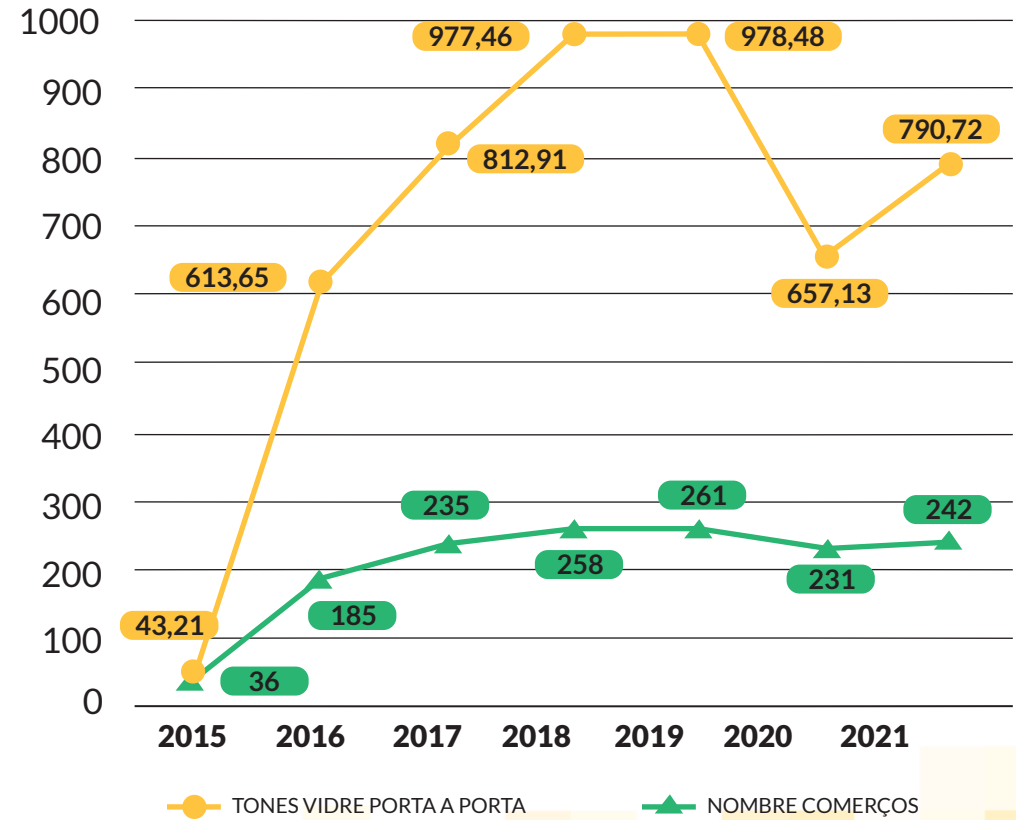
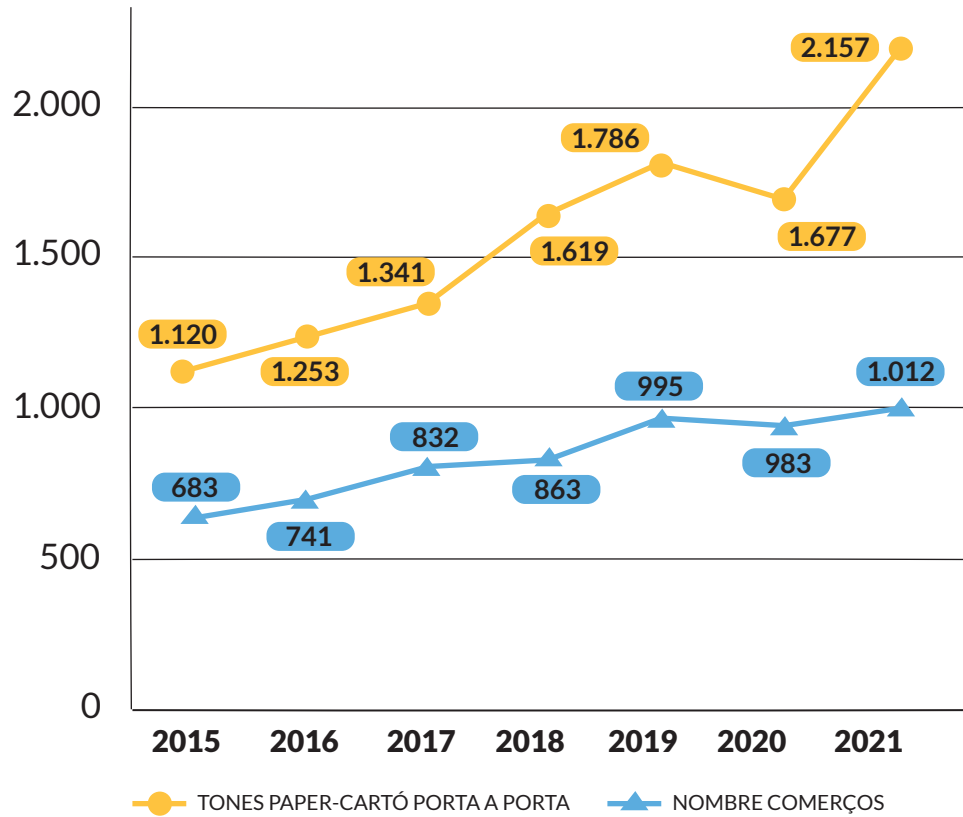


**Increment Tones 2020 - 2021: -3,4%**  
**Increment Tones 2015 - 2021: -17,4%**



VLC

## EVOLUCIÓ RECOLLIDA PORTA A PORTA PAPER-CARTÓ I VIDRE





VLC

**ALTRES ACCIONS PER AFAVORIR EL RECICLATGE:**

**2020**

- Nous vinils informatius
- Ampliació obertura dels contenidors de cartó i envasos

**2021**

- Crida al 010.
- Ecoparcs mòbils.
- Reestructuració del servei d'ecoparcs mòbils.
- Nou web.
- Llançament Xarxes Socials.
- Augment de contenidors

**TELEFONA AL 010 PER A LA RECOLLIDA DE MOBLES I OBJECTES**

**010 010 010 010**

GRÀCIES PER COL·LABORAR EN LA NETEJA URBANA

RECOLLIDA DE MOBLES I OBJECTES

**SOFÀS  
PORTES  
CADIRES  
CAIXES  
PERSIANES  
XICOTETS  
ELECTRODOMÈSTICS**

INFORMACIÓ 010

• AJUNTAMENT DE VALÈNCIA

• POTS DESCARREGAR I IMPRIMIR L'ETIQUETA PER A SENYALITZAR LA RECOLLIDA I COL·LOCAR-LA SOBRE ELS MOBLES I OBJECTES

• #VALENCIANETA  
WWW.VALENCIA.ES

**ECOPARCS MÒBILS**  
UN BARRI MÉS NET JA ESTÀ EN MARXA

#VALENCIARECICLA

CONSULTA'N UBICACIONS, HORARIS I RESIDUS ADMESOS EN WWW.VALENCIA.ES

• AJUNTAMENT DE VALÈNCIA

TUBS FLUORESCENTS APARELLS ELECTRÒNICS

BATERIES ELECTRODOMÈSTICS

PILES FUSTES I PODES MOBLES I OBJECTES


TÈLFONS MÒBILS TÒNERS AEROSOLS

COMBUSTIBLES DIDICÓ

RADIOGRAFES PNEUMÀTICS DE BICI OLIS

ALUMINI APARELLS INFORMÀTICS CABLES DE COURE

FERRALLA METALLS MATALLASSOS RUMES



**valència neta**

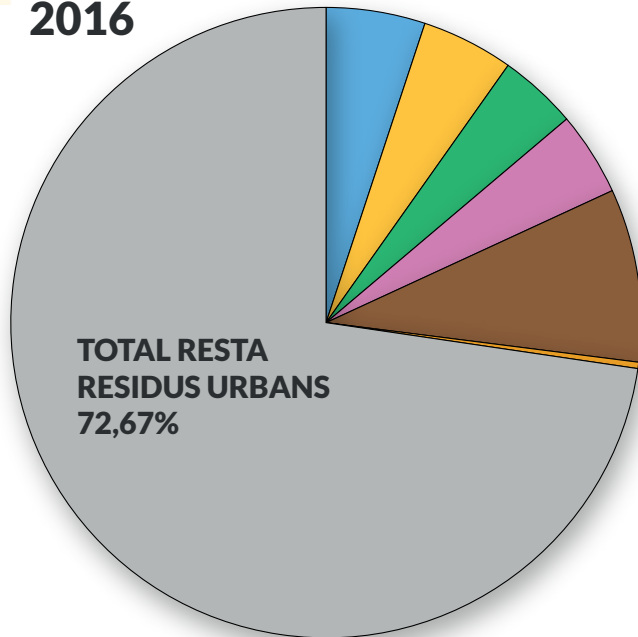
servici d'informació de  
recollida de residus i neteja





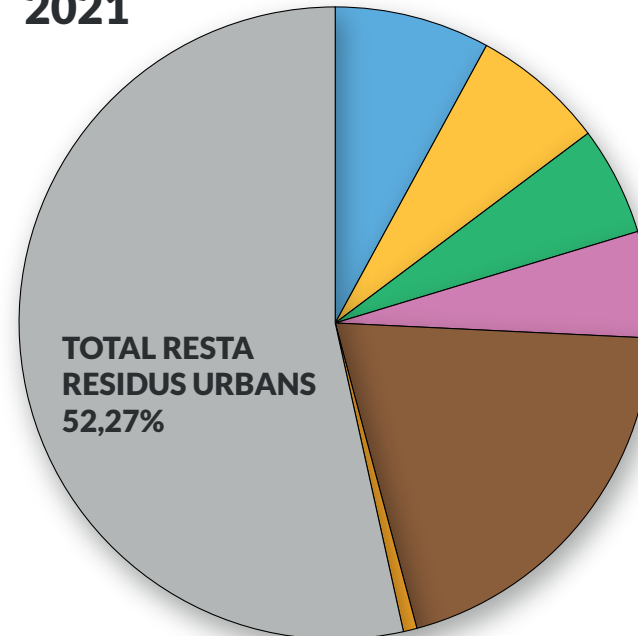
**PERCENTATGE SELECTIVA I RESTA. INCLOU RECUPERACIÓ PLANTES EMTRE ANYS 2016 -2021**

**2016**



- PAPER-CARTÓ **5,08%**
- ENVASOS+PLÀSTICS **4,72%**
- VIDRE **4,02%**
- MOBLES I OBJECT, FERRO, FUSTA, ALUMINI **4,30%**
- ORGÀNICA + BIOESTABILITZAT **8,88%**
- ALTRES (OLI, PILES, ROBA, ECOPARC MÒBIL) **0,32%**
- RESTA **72,67%**

**2021**



- PAPER-CARTÓ **8,15%**
- ENVASOS+PLÀSTICS **6,99%**
- VIDRE **5,71%**
- MOBLES I OBJECT, FERRO, FUSTA, ALUMINI **5,57%**
- ORGÀNICA + BIOESTABILITZAT **20,59%**
- ALTRES (OLI, PILES, ROBA, ECOPARC MÒBIL) **0,72%**
- RESTA **52,27%**

**RESTA: 72,67% | SELECTIVA: 27,33%**

**RESTA: 52,27% | SELECTIVA: 47,73%**



**AJUNTAMENT DE VALÈNCIA**

GESTIÓ SOSTENIBLE DE RESIDUS URBANS  
I NETEJA DE L'ESPAI PÚBLIC



[www.valencia.es](http://www.valencia.es)

[valencianetavlc](https://www.instagram.com/valencianetavlc)

