

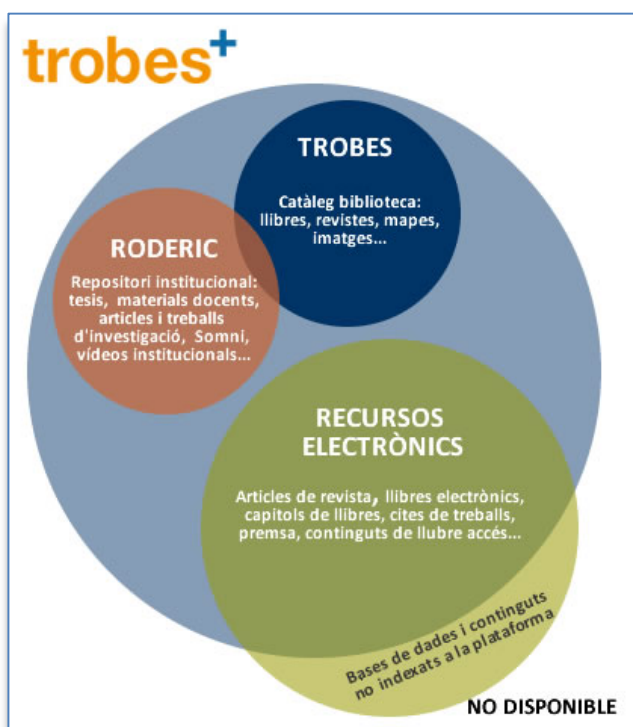
- Què és **trobes+** i què hi puc trobar
- Usar **trobes+** en **1-2-3** passos
- Limitar els resultats obtinguts
- Aconseguir resultats més precisos mitjançant la Cerca Avançada
- Altres serveis: desat, imprimir, exportar registres

Què és **trobes+** i què hi puc trobar

trobes+ Es una eina de descobriment que permet trobar informació en diversos recursos simultàniament, a través d'una única cerca i de forma molt simple.

Hi trobareu tot el contingut del catàleg de les biblioteques UV (Trobes) i del repositori Roderic, les revistes i els llibres en versió electrònica, i hi podreu localitzar el contingut d'articles, capítols de llibres i bases de dades subscrits per la biblioteca. Però a més podreu accedir a una gran quantitat de continguts disponibles en accés obert.

Alguns [recursos no estan inclosos](#) en aquesta ferramenta ja que els seus editors no han arribat a acords comercials que ho permeten.



Usar **trobes+** en 1-2-3 passos

Utilitzar **trobes+** és sumament fàcil, funciona de forma semblant als cercadors que utilitzem en internet. Suggestim que seguiu **3 passos**:

1. Introduïu els termes que us interesse cercar. Podeu posar-los entre cometes si cerqueu una frase exacta (Ex. *"Historia de una escalera"* o *"Gabriel García Márquez"*)
2. Opcionalment, podeu limitar los resultats amb els filtres que apareixen a l'esquerra (*Text complet en línia, Només en el catàleg, Tipus de contingut, Dates, etc.*)
3. Trobareu ràpidament un enllaç al **Text complet en línia** o veureu la disponibilitat del llibre en la biblioteca (Ex. **Llibre DISPONIBLE HUM/860-4/340. Humanitats Planta 0**)

Limitar los resultats obtinguts

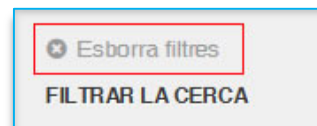
trobes+ Sempre us oferirà algun resultat. A més us presentarà els resultats classificats d'acord amb distints criteris o facetes:

- Tipus de contingut
- Disciplina
- Data de publicació
- Idioma
- Biblioteca UV, inclòs el repositori institucional RODERIC

A més, si esteu cercant llibres, us apareixeran més facetes disponibles només per a aquest tipus de material:


- Autor
- Gènere
- Àrea geogràfica
- Període cronològic

Podeu esborrar també tots els filtres si és necessari



Aconseguir resultats més precisos mitjançant la Cerca Avançada



Polsant sobre la fletxa  podeu anar a la Cerca Avançada. Allí podeu especificar un camp, combinar uns quants criteris o establir diversos filtres.

Altres serveis: desat, imprimir o exportar els resultats

Podeu seleccionar les referències que us interessin



i després imprimir-les, enviar-les per correu electrònic o exportar-les en diversos formats de cita.

A screenshot of a search results interface. At the top, there are three tabs: 'Reservar', 'Cita', and 'Correu electrònic'. Below the tabs, the text 'Elegeix un formato de citació:' is followed by a list of citation styles: Search Results format (selected), APA (American Psychological Assoc.), AMA (American Medical Assoc.), MLA (Modern Language Association), Uniforme, Chicago/Turabian: Autor-Data, and Harvard. Below the list, there is a preview of a book entry: 'Gabriel García Márquez: una vida' per Martin, Gerald, 2009. It includes a small portrait of Gabriel García Márquez and the text 'Llibre: DISPONIBLE, HU 929/1200, Humanitats Planta 2'. At the bottom, there are buttons for 'Exporta com a...', 'Imprimeix', and 'Correu electrònic'. A dropdown menu is open under 'Exporta com a...', showing options: RefWorks, EndNote, BibTeX, and Citavi.