

EXPORTAR BIBLIOGRAFÍA EN FICHEROS BIBTEX A ORCID

Para rellenar el apartado **Obras** en **Orcid** podemos cargar fichero de formato **BibTex** desde:

1. Dialnet
2. Google Scholar/Académico

1. DESDE DIALNET

- Entramos en Dialnet : <http://dialnet.unirioja.es/>
- Buscamos el autor que nos interesa. Y marcamos todos lo que queramos exportar. Al marcar el fondo se colorea en verde
- Pulsamos **Selección**

Dialnet plus | Buscar | Revistas | Tesis | Congresos | Autores | Registrarse | Ayuda | Español

Emilia Bea Pérez

Instituciones
Universitat de València
(Departament de Filosofia del Dret, Moral i Política)

Àreas de conocimiento
Filosofía del Derecho

Autor en otros Catálogos
Biblioteca Nacional de España Library of Congress ISNI VIAF

Periodo de publicación recogido
1982 - 2014

► Coautorías

Artículos de revistas (15) Colaboraciones en obras colectivas (11) Libros (8)

Artículos de revistas

- ☒ Simone Weil y la Guerra Civil española. Una participación esperanzada y crítica
Emilia Bea Pérez
Cuadernos electrónicos de filosofía del derecho, ISSN-e 1138-9877, N.º 27, 2013, 68 págs.
Texto completo
- ☒ Derechos y deberes. El horizonte de la responsabilidad
Emilia Bea Pérez
Derechos y libertades: Revista del Instituto Bartolomé de las Casas, ISSN 1133-0937, Año n.º 17, N.º 29, 2013, págs. 63-92
Resumen | Petición Artículo
- ☒ Referentes culturales y filosóficos de la justicia restaurativa
Emilia Bea Pérez
Teoría y derecho: revista de pensamiento jurídico, ISSN 1888-3443, N.º 13, 2013, págs. 193-214
Petición Artículo
- ☒ La narración femenina de la guerra y el despertar de la conciencia pacifista
Emilia Bea Pérez
Persona y derecho: Revista de fundamentación de las Instituciones Jurídicas y de Derechos Humanos, ISSN 0211-4526, N.º 66-67, 2012 (Ejemplar dedicado a: Los derechos sociales), págs. 263-280
Texto completo
- ☒ L'escriptura femenina, testimoni de resistència espiritual contra la barbàrie

2 - Pulsamos selección → **Selección**

1- Marcamos

Facebook
Twitter
Sugerencia / Errata

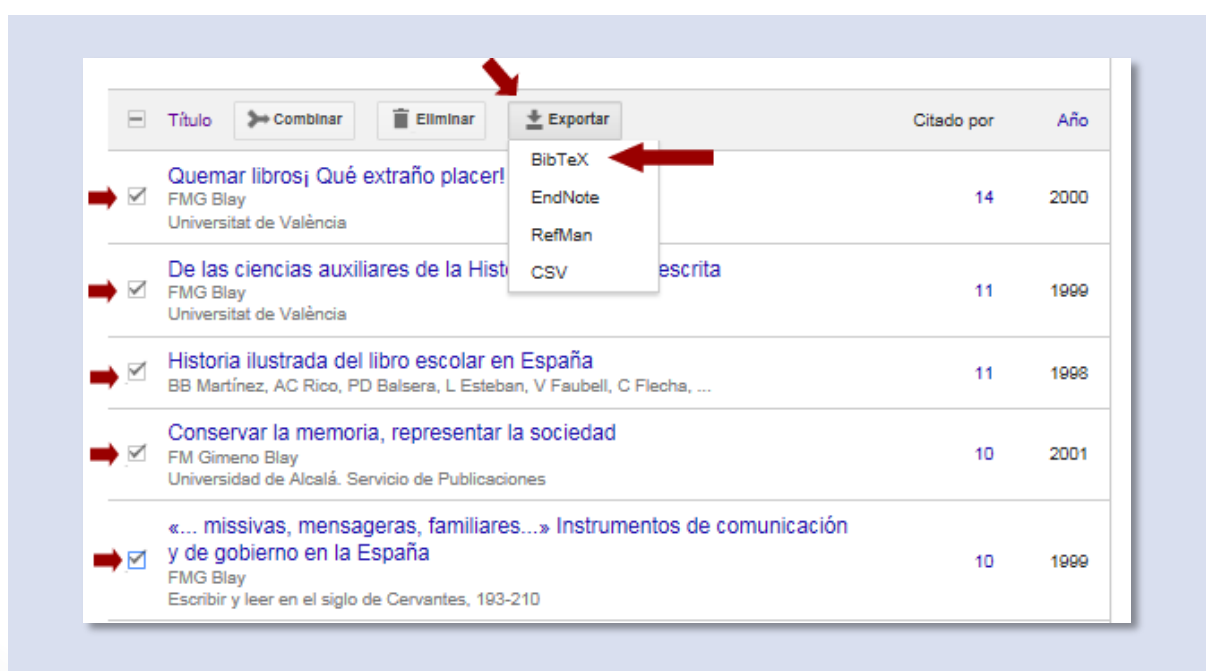
- Una vez **dentro de Selección** en la parte derecha de la pantalla se nos ofrece la posibilidad de **Enviar/Exportar** en varios formatos. Escogeremos la opción **BibTex**



- Se los generará un fichero de extensión (.bib) que guardaremos en nuestro ordenador y que luego cargaremos en OrcID

2. DESDE GOOGLE SCHOLAR/ACADÉMICO


- El autor entrará en su perfil personal de Google Scholar/Académico dónde previamente ha asociado su producción científica.
- Se marcan los artículos o citas bibliográficas que queremos exportar
- En la parte superior de las citas elegimos **Exportar** y el formato **BibTex**



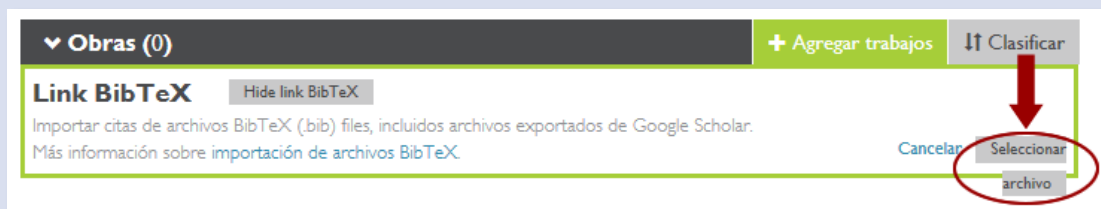
- Se los generará un fichero de extensión (.bib) con el nombre por defecto de Citations.bib que guardaremos en nuestro ordenador y que luego cargaremos en OrcID

CARGA DE LOS FICHEROS BibTeX EN ORCID

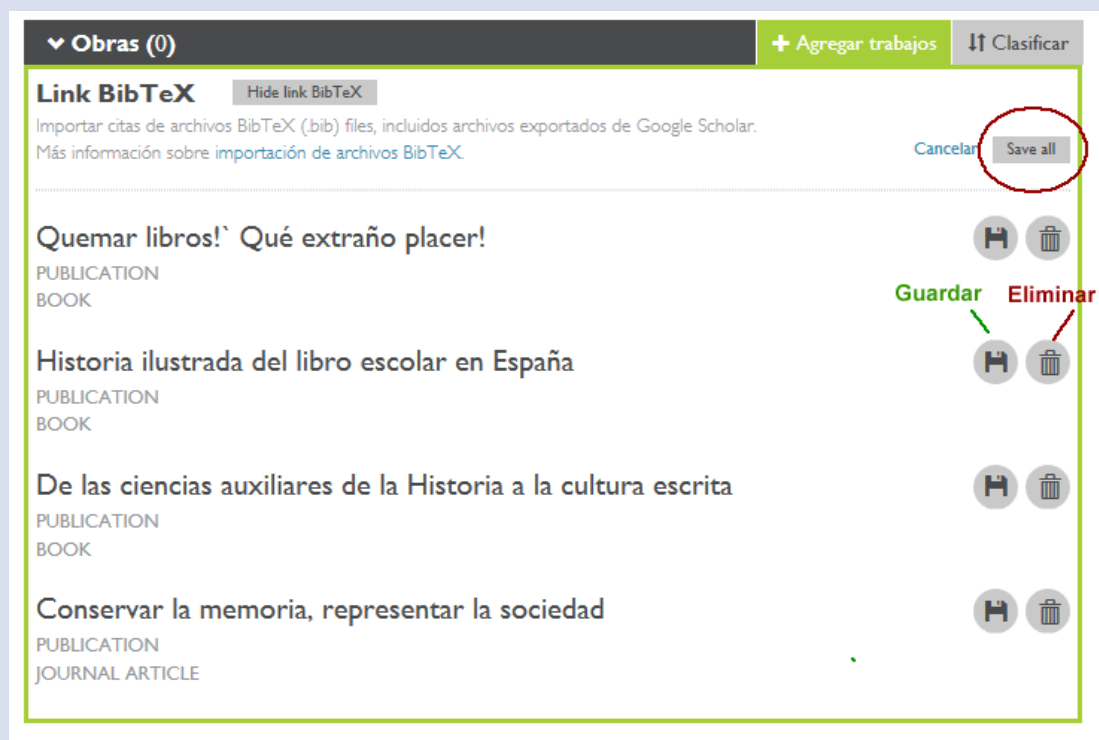
- Una vez tengamos un fichero de extensión (.bib) de Dialnet o Google Scholar/Académico procederemos a cargar en Orcid
- Entramos en nuestro perfil previamente creado (Si no se tiene ver Guía rápida: Como crear un perfil en Orcid)
- Vamos al apartado **Obras** para completar la bibliografía. Y Pulsamos **Agregar trabajos**.
- Se nos abren 3 opciones y optaremos por **Enlace BibTeX**





- Se abre **Link BibTeX** y en la parte derecha pulsamos **Seleccionar archivo**



- Buscamos el fichero de extensión (.bib) que habíamos guardado antes. Lo cargamos y las obras nos aparecerán automáticamente.



- En este momento, y antes de su definitiva carga, podemos, con los iconos de disquete  y , guardar o eliminar las obras que hemos añadido una a una.
- Por último guardaremos la bibliografía que hemos cargado pulsando **Save all**.

REVISIÓN DE LAS OBRAS

- En cualquier momento podemos editar las citas o borrarlas utilizando los iconos de *lápiz* y *papelera* que aparecen bajo a la derecha de cada cita



- Es aconsejable entrar en las citas y completar o modificar si algún dato no ha llegado correctamente. Al pulsar sobre el *lápiz* se abre una ficha

EDITAR TRABAJO

Categoría de trabajo *

Publicación

Tipo de obra *

Libro

Título *

De las ciencias auxiliares de la Historia a la cultura escrita

Sub-título

Agregar subtítulo

Título del diario

Agregar título del diario

Fecha de publicación

1999 Mes Día

WORK IDENTIFIERS

URL

Agregar URL

Idioma usado en este formulario

País de publicación

Seleccionar un país

Guardar Cancelar

CITACIÓN

Tipo de cita

BIBTEX

Cita

@book{blay1999ciencias, title= {De las ciencias auxiliares de la Historia a la cultura escrita}, author= {Blay, Francisco M. Gimeno}, volume= {3}, year= {1999}}

Descripción

Agregar descripción

Aquí podemos completar el ISBN del libro, el tipo de obra, etc

- Si hemos incorporado obras utilizando diferentes fuentes Dialnet, Google Académico / Google Scholar, Scopus, Web of Science, etc es conveniente ordenar las obras por título y eliminar aquellas que estén duplicadas. Pulsaremos **Clasificar** la opción **Título**



Forma de eliminar: Una vez ordenados optaremos por la cita más completa y eliminaremos la otra

