

Comentarios generales para el Grupo de Testeadores

Reunión inicial: 2 de julio de 2014

Comentarios generales para el Grupo de Testeadores

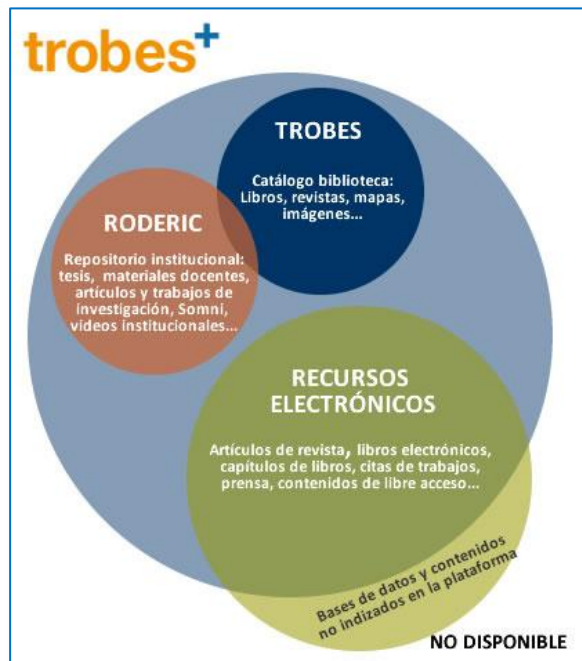
COSAS QUE INCLUYE Y NO INCLUYE SUMMON / TROBES+

Incluye:

- Catálogo Trobes
- Repositorio Roderic
- Artículos de revistas
- Capítulos de libros
- Recursos en acceso abierto

NO incluye:

- El Meu Compte
- Bibliografía recomendada
- Búsquedas por signatura
- Información sobre pedidos
- Información sobre recursos suscritos (registros de recurso, licencia...)
- Algunos recursos (bases de datos fundamentalmente) cuyos editores no han llegado a acuerdos con Summon



BUSCAR EN SUMMON / TROBES+ : PARTICULARIDADES

La búsqueda en Summon es diferente a la de un catálogo tradicional:

- Los resultados se ordenan por **relevancia** o por **fecha** (ascendente y descendente)
- El **índice es único**. No hay índices parciales (autor, título, materia, colección, signatura, etc.)
- No se normalizan los nombres de autores, materias o títulos
- La búsqueda se realiza siempre por palabras clave. Es posible buscar una **frase exacta** poniéndola **entre comillas**. Ex. "*Gabriel García Márquez*"
- Se parte de una búsqueda a partir de la información que se tenga y **después** se aplican filtros de distintos tipo (generales, por tipo de material, por disciplina, por fecha de publicación, idioma, biblioteca o palabras temáticas). Dependiendo del tipo de material habrá más o menos filtros disponibles (para **libros** es posible filtrar además por autor, por género, región, y periodo cronológico)
- También se pueden hacer búsquedas más precisas, filtrando a priori en **Búsqueda avanzada**.

ALGUNAS COSAS QUE NO ESTÁN ACABADAS TODAVÍA

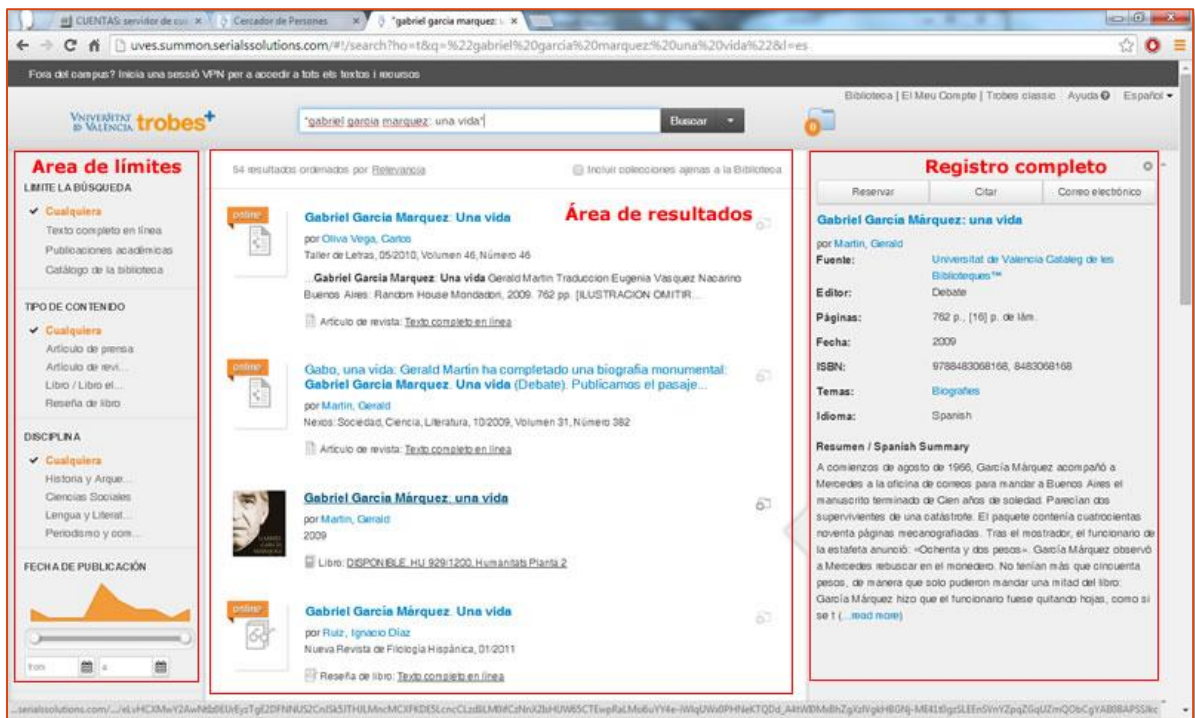
- La Ayuda desde Trobes+
- El envío de registros desde el catálogo Trobes (se está haciendo un nuevo envío para evitar que aparezcan **duplicados los libros-e**)
- El enlace a las **reservas** en el catálogo
- Enlace al registro del catálogo para las **revistas en papel** que se vacían en Dialnet (va a Dialnet directamente)

CÓMO PARTICIPAR

- **Miembros del grupo:** las personas que deseen colaborar en este grupo deberán enviar un correo a summon@uv.es .
- **Comunicación:** se utilizará un alias de correo específico, summon@uv.es. A través de él se compartirán con los demás miembros del grupo los comentarios sobre la herramienta.
- **Calendario de actividad** del grupo:
 - **Reunión inicial, el 2 de julio** → **El 2 de julio a las 13h.** en la aulas del tercer piso del SBD se realizará una **Reunión inicial del Grupo de Testadores Trobes+**. El objetivo de esta reunión es presentar Summon, explicar cómo se van a realizar las pruebas y responder a las dudas que puedan surgir.
 - **Periodo de actividad:** El grupo de testadores realizará las pruebas desde **el 2 hasta el 21 de julio**. Posteriormente se recopilarán los comentarios y se harán las modificaciones necesarias (y que sea posible realizar) en la configuración. La actividad del grupo se hará fundamentalmente de forma **no presencial**.
 - **Sesiones de Formación:** El día **8 de julio** se realizarán 2 sesiones formativas a cargo de personal de la empresa (en horario de mañana y tarde). Estas sesiones serán grabadas y podrán consultarse más tarde a través del Espai de Treball. Estas sesiones son especialmente recomendables para las personas que participen en el Grupo de Testadores.
 - **Reunión final, el 21 de julio y conclusiones** → **el 21 de julio** se hará una **última reunión presencial del grupo**. En ella se resumirán los comentarios de la fase de testeo y se explicarán las posibles soluciones a los problemas detectados. Al igual que en la reunión inicial, se facilitará toda la información a las personas que no asistan a la reunión y se enviará un resumen a la lista bibliotecas.

- Metodología:

- El objetivo es reproducir situaciones reales de búsqueda de información que se producen en las distintas bibliotecas. Por lo tanto, cada testeador utilizará **Trobes+** como herramienta habitual en su ámbito de trabajo.
- Todos los comentarios se irán enviando a la **Dirección de correo** summon@uv.es
- En el **Asunto** del mensaje se pondrá **SUMMON:** y el asunto que se desee. De esta forma será fácil identificar en nuestro correo todos los comentarios del grupo de testeadores.
- Se utilizará un **Modelo Básico** para recoger y enviar los comentarios
- A efectos de resultar más precisos en los comentarios, llamaremos a las distintas zonas de la pantalla de Summon / Trobes+: **Área de límites**, **Área de resultados** y **Registro completo**, **Búsqueda avanzada**



- A partir de los comentarios recibidos, se establecerá un debate entre todos los miembros de grupo y se sacarán conclusiones
- Se estudiará la manera de solucionar los problemas detectados

MODELO BÁSICO DE COMENTARIO ENVIADO A LA LISTA DE TESTEADORES

1. Qué estoy buscando

Ej. *Artículos sobre la obra Historia de una escalera de Buero Vallejo*

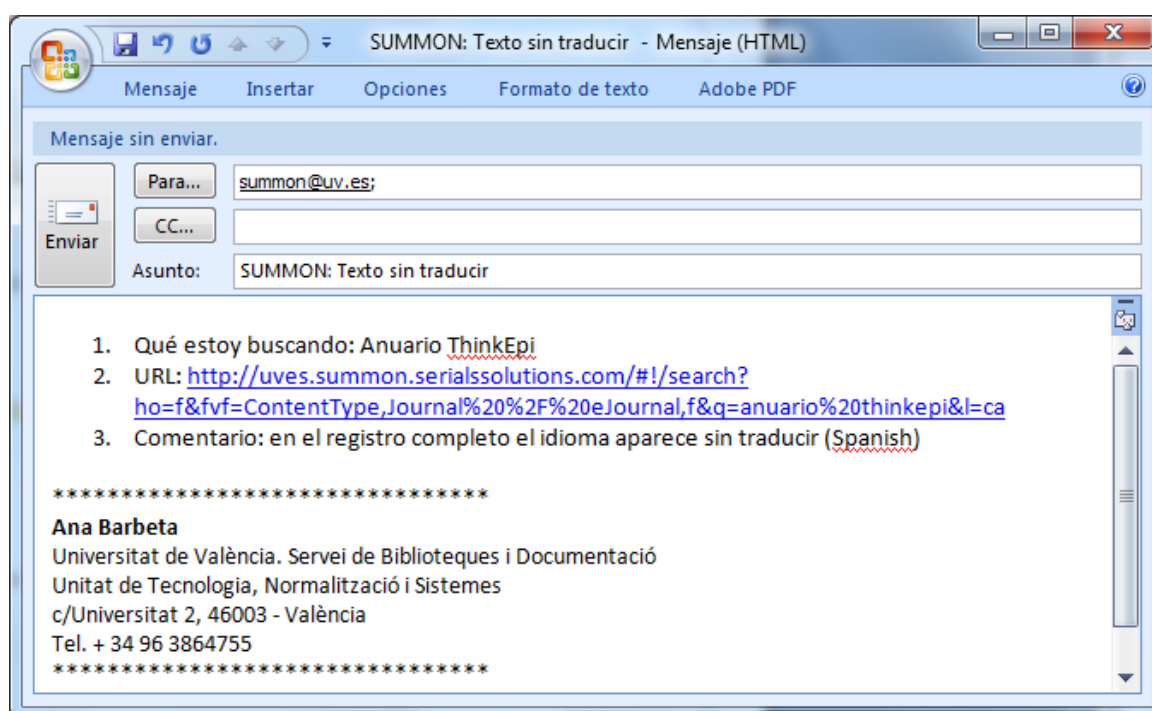
2. Copiar la url del navegador

<http://uves.summon.serialssolutions.com/#!/search?ho=t&q=historia%20de%20una%20escalera&l=es>

3. Comentario

Ej. *Aparecen trabajos de otras materias (cardiología, arquitectura, biología...)*

IMPORTANTE: Revisar siempre la **Dirección** (summon@uv.es) y el **Asunto** (SUMMON: abdcfadf...)



ALGUNAS PREGUNTAS SOBRE SUMMON / TROBES+

- **¿Continuará igual que ahora el catálogo clásico Trobes?**
Sí, el catálogo actual, el repositorio y las bases de datos continuarán como hasta ahora. De hecho Trobes+ no sustituye a ninguno de ellos, su finalidad es hacer búsquedas en todos estos recursos a la vez. Algunas funcionalidades del catálogo clásico sólo estarán disponibles en él (El Meu Compte, reservas, renovaciones de préstamo, bibliografía recomendada, información sobre usos de los recursos-e,...)
- **¿Podemos utilizar la versión actual en pruebas de Trobes+ para preparar la formación del próximo curso 2014/2015?**
Sí, la versión actual de Trobes+ está plenamente operativa ya. Aunque todavía quedan algunos detalles por acabar de configurar, la versión actual sirve perfectamente para elaborar materiales, preparar ejemplos de búsqueda y organizar la formación para el próximo curso. La idea es que Trobes+ esté disponible desde la página inicial de la web a principio de septiembre.
- **¿Es posible exportar a Refworks y a otros gestores bibliográficos las referencias desde Trobes+?**
Sí, Trobes+ permite exportar citas en distintos formatos y también imprimirlas y enviarlas por e-mail.
- **¿Cuánto tiempo tardarán en estar actualizados en Trobes+ los registros procedentes del catálogo clásico y del repositorio?**
La actualización de Trobes+ no es instantánea, por lo tanto existirá un pequeño desfase entre la información del catálogo actual y del repositorio y la que aparezca en Trobes+. El tiempo de desfase es de unos días, aunque todavía **no lo sabemos exactamente**.
- **¿Están todos los recursos suscritos plenamente recuperables en Trobes+?**
La mayoría de los recursos suscritos (más del 90%) están plenamente integrados en Trobes+. Sin embargo, en algunos casos no existen acuerdos entre los proveedores de contenidos y la empresa de Summon. Este es el caso, por ejemplo, de las bases de datos españolas de legislación o de las de EBSCO. En estos casos hay que seguir consultando estos recursos de uno en uno. De todas formas, para este tipo de recursos no incluidos en Trobes+ se están creando enlaces que aparecerán como **“Sugerencias de bases de datos”**. Además estamos elaborando una lista de recursos incluidos y NO incluidos en Trobes+.

- ¿Porqué a veces los enlaces al texto completo son directos y otras llevan a una pantalla intermedia?

En Summon se crean 2 tipos de enlace al texto completo:

- **Enlaces directos** → van directamente al texto del artículo o libro en la web del editor. Usan para construir este enlace un identificador facilitado a Summon directamente por el editor. Ejemplo:
Undiagnosed malnutrition and nutrition-related problems in geriatric patients
<http://search.proquest.com/docview/222307209?pq-origsite=summon>
- **Enlaces a través del resolvidor de enlaces 360Link** → otros editores no facilitan este identificador directo a Summon. Entonces se construye una url con los criterios de búsqueda y es el resolvidor 360Link el que muestra en qué recurso está el texto completo disponible.
 - Si hay **1 sólo recurso** en el que esté disponible el texto completo, Summon va directamente a él y muestra un marco superior que indica que lo ha localizado a través del 360Link



- Si hay **varios recursos**, en los que esté disponible el texto completo, el resolvidor 360Link nos llevará a una página intermedia dónde poder elegir cuál de ellos consultar. También se llega a esta pantalla cuando el 360Link no es capaz de resolver del todo dónde está el texto completo del artículo y nos lleva al sumario de la revista.

