

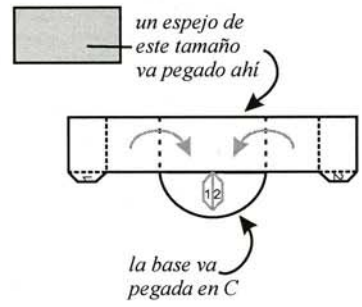
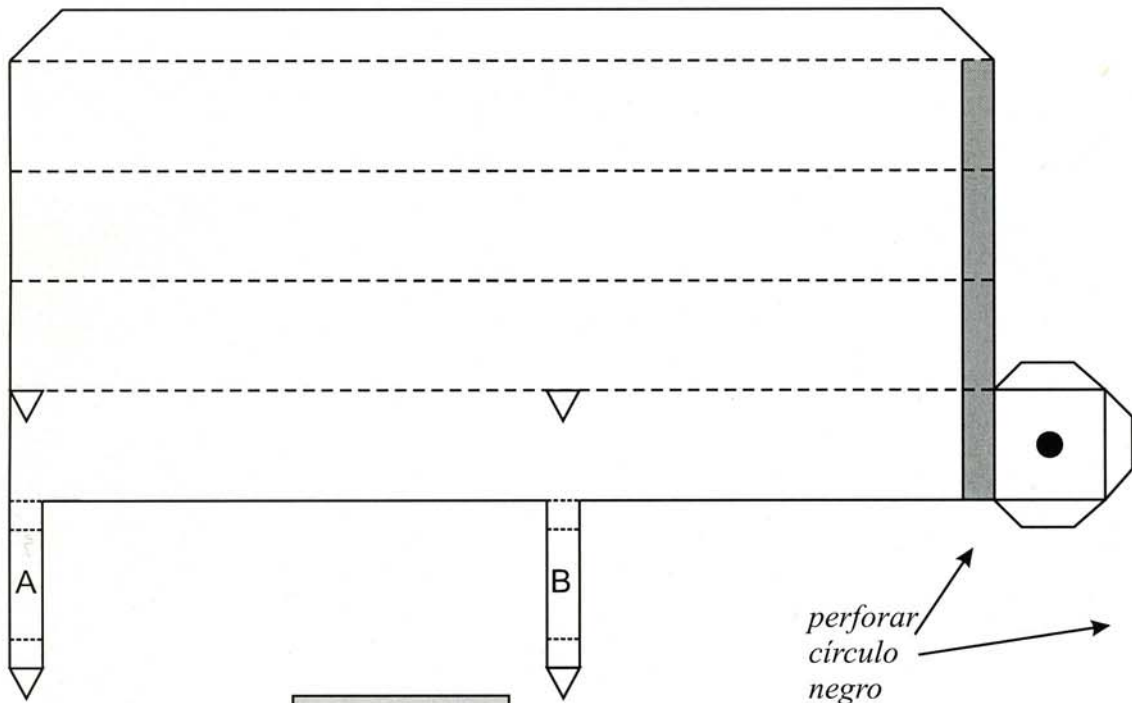
CONSTRUCCIÓN DE UN SEXTANTE

Material:

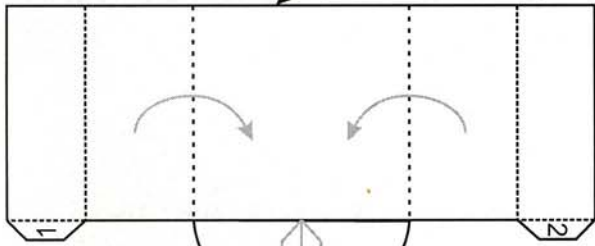

- Cartulina
- Tijeras
- Pegamento
- 2 Espejos (tamaño indicado en la figura de la siguiente página)

Desarrollo:

1. En la figura que vemos en la siguiente página, tenemos las instrucciones para realizar el sextante.



un espejo de este tamaño va pegado ahí



la base va pegada en D

perforar círculo negro

Esa pieza va sobre E, y se engancha a través de los agujeros con un gancho-chicheta

