



¿Se muERE un pueblo si cierra el colegio?

El papel de los servicios básicos en las decisiones de localización residencial en medio rural



Dr. en Geografía
Jaime.Escribano@uv.es

Jaime Escribano Pizarro

Instituto Interuniversitario de Desarrollo Local – Universidad de Valencia

1. Introducción y objetivo

La ralentización de la emigración rural, el regreso de antiguos emigrantes, y la llegada de nuevos pobladores, ha producido ciertos procesos de estabilización y recuperación demográfica en el medio rural.

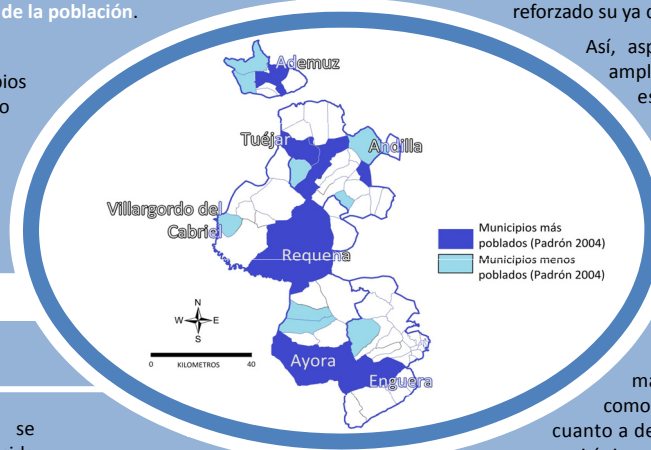
Sin embargo, ni uno ni otro se presentan por igual por el espacio rural, al variar en éste según aspectos como la proximidad y grado de conexión a las zonas urbanas circundantes; la vertebración de las comunicaciones existentes; etc.

Con frecuencia suele hablarse también de los servicios educativos y sanitarios básicos, pero hasta hoy no sólo no se ha elaborado una síntesis real sobre su papel, sino que tampoco se ha abordado un análisis capaz de integrar simultáneamente ambos servicios.

En consecuencia, consideramos oportuno explicar el valor que la presencia local de los servicios y equipamientos educativos y sanitarios de nivel elemental, tiene en los procesos de recuperación demográfica rural mediante la localización residencial de la población.

Para ello, planteamos un doble análisis:

- a) Territorialmente, distinguiendo municipios rurales según su mayor o menor tamaño poblacional.
- b) Y sociodemográficamente, según el uso y consumo que los principales colectivos de población hacen tanto del espacio rural como de sus recursos.



2. Metodología


El ámbito espacial seleccionado se corresponde con la delimitación rural ofrecida por la Iniciativa Comunitaria LEADER+ (2000-2006) de la Provincia de Valencia (fig. 1).

A su vez, los municipios elegidos como casos de estudio ejemplifican los contrastes territoriales no sólo del medio rural, sino también de la organización funcional de los servicios educativos y sanitarios y su proyección en el territorio.

Por ello, los criterios que han guiado la elección municipal han sido:

- a) El tamaño de las poblaciones (mayor VS menor número de habitantes).
- b) Y la tipología de los establecimientos educativos (centros educativos de aulario único VS colegios rurales agrupados) y sanitarios (centros de salud VS consultorios auxiliares).

Tras esta delimitación, la información pertinente para el estudio se obtuvo mediante la realización de un total de 80 entrevistas semiestructuradas a diversos actores clave, identificados por su vinculación con el territorio y conocimiento de los servicios en cuestión:



Maestros (12)



Médicos y enfermeros (17)



Asociaciones locales (13)



Técnicos y alcaldes (38)

3. Según tamaño demográfico

El papel desempeñado por los servicios educativos y sanitarios básicos no es tan determinante como se pudiera pensar, como consecuencia de:

- a) El aumento de la presencia y dotación de estos servicios en las zonas rurales, y mejora en términos de accesibilidad a los mismos.
- b) Los cambios en sociedad actual, sus pautas de consumo y su escala de valores: prevalece la sostenibilidad y la calidad en los servicios prestados, y la complementariedad en sus ofertas.

De hecho, son otros factores los más relevantes en las decisiones locacionales a la hora de fijar la residencia (figura 2):

- a) Factores que han incrementado su importancia específica (i.e. movilidad), precisamente por los cambios sociales enunciados.
- b) Otros factores que, si bien desde siempre han presentado una elevada relevancia en localización de la población (empleo, vivienda, etc.), de forma reciente han modificado su influencia espacial, y con ello reforzado su ya de por sí importante papel.

Así, aspectos como el empleo y la vivienda han ampliado tanto sus áreas de influencia, que ya no es necesario que se presenten a la vez en un mismo punto del espacio. Ahora, uno y otro pueden localizarse en zonas alejadas y/o incluso de forma aislada, que no verán anulada su influencia demográfica.

Pero esta valoración no es generalizable para todos los municipios rurales. Para los de menor población, disponer de estos servicios localmente es fundamental, ya que junto a los otros factores (empleo, redes sociales, etc.) la población se mantendrá con más facilidad en estas zonas, al disfrutar de la comodidad que ofrece tenerlos en proximidad (en cuanto a desplazamientos, horarios, etc.), y su función como casi únicos puntos de relación social (figura 3).

Diferente es para los municipios rurales más poblados, próximos y bien conectados a ciudades. En este caso, estos servicios son atractivos para familias jóvenes urbanas, que buscan mayor espacio residencial y mejor calidad medioambiental, sin por ello renunciar a las comodidades que estos servicios ya les ofrecían (conciliación laboral-familiar, etc.).

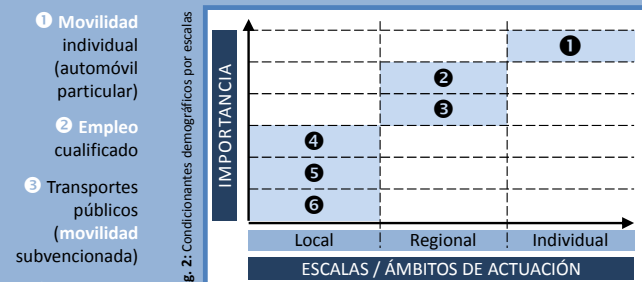


Fig. 2: Condicionantes demográficos por escalas

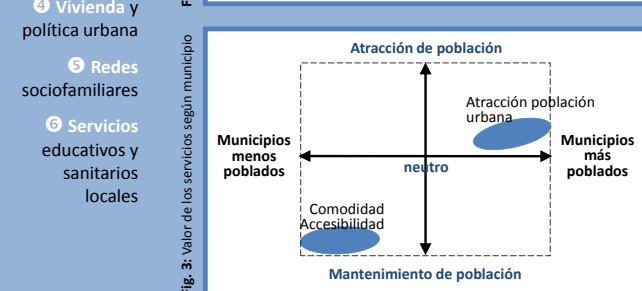


Fig. 3: Valor de los servicios según municipio

4. Según colectivos de población

Diferenciamos dos tipos de actitudes sobre el papel de ambos servicios en las decisiones locacionales de los principales grupos de población presentes en el espacio rural, según la distinta vinculación temporal que con éste tienen todos ellos desde una perspectiva laboral y/o residencial:

- a) Población "temporal": población vinculada con estos espacios a través de variaciones estacionales más o menos prolongadas; estancias recurrentes de duración diaria, semanal o quincenal; o cuya presencia en el conjunto rural es bastante regular, pero sin fijar definitivamente su residencia habitual en él, presentando un cierto nomadismo. La oferta de servicios educativos y/o sanitarios apenas es tenida en cuenta para la elección de los núcleos en los que residir temporalmente, ya que son otros factores los que determinan dicha decisión (movilidad, redes, empleo...) (tabla 1 izquierda).

- b) Población "permanente": Este conjunto se diferencia del anterior por presentar un tipo de vinculación temporal más duradera (incluso definitiva); pero también por suponer una cantidad de efectivos más reducida, aunque con un impacto comparativamente más directo sobre las prestaciones educativas y/o sanitarias locales (tabla 1 der.).

Aún así, tampoco es que para ella estos servicios sean determinantes para explicar los motivos por los que residir en uno u otro municipio. De hecho, ni la población que decide regresar a estas zonas de forma definitiva, ni aquella otra que se instala de manera nueva en ellas, tiene en cuenta estos servicios como algo primordial. Pero con el paso del tiempo, este tipo de servicios básicos si alcanza un valor tan importante entre determinados grupos de población, que su presencia o ausencia termina por plantear dudas sobre la conveniencia de seguir o no instalado en según qué núcleos.

En todo caso, no estamos ante dos tipologías residenciales opuestas, ya que es habitual encontrar miembros de un tipo concreto de comportamiento residencial (temporal o permanente), que pasan fácilmente al otro en función de un amplio y variado conjunto de cambios personales, profesionales, sociales, etc.

5. Conclusiones

El papel de los servicios educativos y sanitarios básicos en las decisiones de la población para dirigirse y/o mantenerse en un determinado punto de espacio rural, es diferente según los objetivos perseguidos:

- a) En el proceso de atracción de población apenas hay diferencias entre zonas con más o menos habitantes, ya que ambos servicios aparecen relegados a un segundo lugar.
- b) Para evitar pérdidas de población local el valor de los servicios difiere considerablemente según el tamaño demográfico municipal. Mientras que para los municipios más poblados la importancia de las prestaciones educativas y sanitarias es reducida, para los municipios con menor población se trata de unos servicios clave.

Para los diferentes colectivos de población estos servicios no son determinantes para establecer el lugar en el que instalarse. Así es durante su llegada inicial, debido a la movilidad que caracteriza a estos habitantes.

No obstante, el valor de estos servicios sí termina por aumentar para todo tipo de población, sobre todo si con el tiempo cambian sus condiciones de movilidad (por envejecimiento, dificultad de hacer uso del automóvil, etc.).

En definitiva, aunque la presencia de los servicios educativos y sanitarios no influya explícitamente, no cabe duda que favorecen la evolución positiva de la población rural en su conjunto.

6. Bibliografía

- Peraldi, X. y Pieri, X. (2006): *Services de santé, territoires ruraux et gouvernance territoriale: quelques enseignements de la situation de la Corse*. On-line, 25pp.
- Saco, A (2010): Desarrollo rural y despoblación en Galicia: escenarios y desarrollos de futuro. En *Revista de Estudios sobre Despoblación y Desarrollo Rural*, 9, 22pp.

Tabla 1

Tipología de habitantes	Inmigrantes laborales	Extranjeros turistas	Urbanitas a tiempo parcial	Extranjeros residentes	Habitantes retornados	Población local con vehículo	Población local sin vehículo	Neorrurales
Servicios educativos y sanitarios	Nulo	Escaso y muy condicionado a la edad	Nulo	Escaso y condicionado a la edad	Reducido a los sanitarios (costumbres urbanas)	Claves (pero no necesariamente a nivel local)	Claves (precisamente los de ámbito local)	Según perspectivas laborales y residenciales
Motivación por el medio rural	Laborales	Clima Paisaje Precio de vivienda	Reencuentro con antiguos valores	Clima y paisaje Tranquilidad Permisividad urbanística	Reencuentro con antiguos valores Sentirse útil Amistades	Movilidad Empleo y vivienda Familia y amigos	Empleo y vivienda Familia y amigos	Tranquilidad Paisaje Naturaleza
Formas de acceso	Familia	Familia Agencias inmobiliarias	Familia Propiedades inmobiliarias	Familia Agencias inmobiliarias	Propiedades inmobiliarias	-	-	Valores post-materiales Políticas de repoblación
Ventajas para el territorio	Lo rejuvenecen Mantienen servicios y equipamientos	Mantienen servicios y equipamientos	Mantienen servicios y equipamientos	Mantienen servicios y equipamientos	Mantienen servicios y equipamientos	Mantienen servicios y equipamientos	Mantienen servicios y equipamientos	Mantienen servicios y equipamientos
Inconvenientes	Autoaislamiento Desvinculación	Lo envejecen Aumentan el coste de la vivienda	Aumentan el coste de la vivienda y de los servicios locales	Lo envejecen Aumentan el coste de la vivienda	Lo envejecen Aumentan el coste de la vivienda	-	-	Aumentan el coste de la vivienda
Otros aspectos	Nomadismo Concentración regional	Crean espacios de consumo propios	Cambios fisonomía y usos de "lo rural"	Fragmentan las relaciones sociales tradicionales	Fenómeno limitado a emigrantes rurales	-	Marcan la evolución futura de los servicios	Rechazo por parte de la sociedad local a ciertos comportamientos