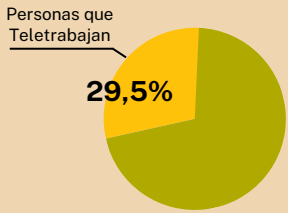


# El Teletrabajo


# 2022

## en la Comunitat Valenciana

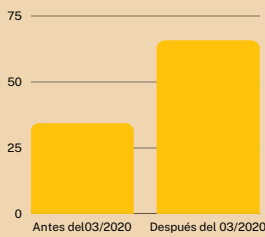
### LA PERSONA TELETRABAJADORA



Casi **3 de cada 10** realizan parte o toda su jornada en modalidad de teletrabajo.



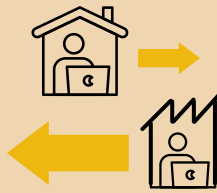
La mayoría comenzó **tras** el confinamiento debido al COVID-19.



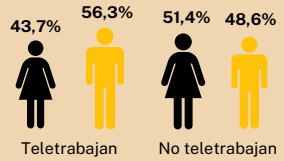
Quién decide el teletrabajo

- En 1/3 de los casos decide la empresa.
- La unilateralidad afecta más a las **mujeres**.
- Es más común en la **empresa privada**.

Cambian menos de empleo que quienes no teletrabajan.



Suelen tener **dos o tres personas a su cargo**



Hay notablemente **más hombres** que mujeres teletrabajando.

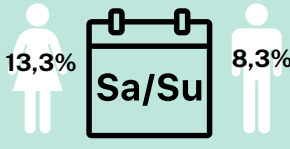
Casi **2 de cada 3** cuenta con un **nivel educativo alto**.



El **68,12%** se encuadra en el **sector cuaternario**.

### HORARIO Y JORNADA

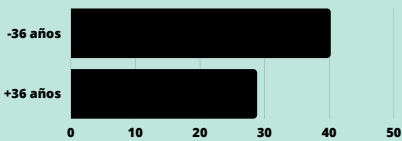
Menos del **40%** pueden **decidir su horario** o los días que teletrabajan.



Las **mujeres** teletrabajan más que los hombres en **fin de semana**.

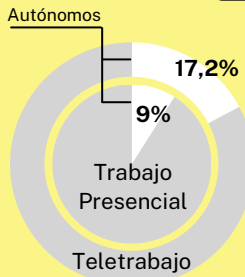


No trabaja nunca fuera de su horario



Las personas teletrabajadoras **menores de 36 años** suelen **ceñirse más a su horario** de trabajo que las más mayores.

### AUTÓNOMOS



Los autónomos se encuentran **sobrerrepresentados** entre las personas teletrabajadoras.

El **41,4%** **no** tienen libertad para **autoorganizar** su trabajo.

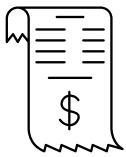


El **29,7%** trabaja para un **intermediario** y no para el cliente final de su prestación.



Uno de cada cuatro no puede **negociar el precio** de su prestación.

### CUMPLIMIENTO DE LA NORMATIVA



La empresa no se hace cargo de los **costes** en el **80%** de los casos.

El **60%** dicen que su empresa no cuenta con un protocolo de **desconexión digital**.



El **62,7%** no realiza correctas evaluaciones de **riesgos laborales**.

Las **empresas pequeñas** y el **sector público** presentan los mayores problemas.



El **44,3%** de los teletrabajadores del **sector privado** dicen estar **monitorizados**, en el **sector público** baja al **23,6%**.

Solo el **27,8%** son **informados** de los resultados de la monitorización.



El **72,2%** no reciben **formación** para el teletrabajo.

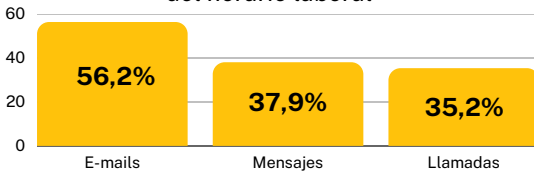
Este porcentaje aumenta en el **sector público** y el teletrabajo **posterior a marzo de 2020**.

La **mitad** de las empresas no cuentan con **personal ni cuadros directivos formados** para gestionar el teletrabajo.



### DESCONEXIÓN DIGITAL

Reciben comunicaciones de trabajo fuera del horario laboral

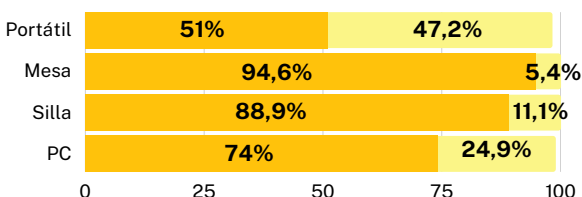


En el sector **educativo y artístico**, el **71,8%** reciben **emails** fuera de su jornada.

### HERRAMIENTAS

¿Quién aporta los medios de trabajo?

Persona teletrabajadora / Empresa



En el sector **público**, y en las **pequeñas empresas**, la **aportación** de herramientas por parte de la empresa es aún **menor**.

### VALORACIÓN Y RIESGOS

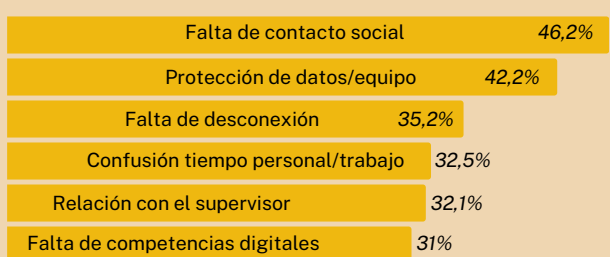
Ranking de Valoración

- 1 Mejora la disponibilidad del propio tiempo.
- 2 Decidir el lugar de trabajo.
- 3 Mayor autonomía.
- 4 Ahorro de costes.
- 5 Mejora de productividad.



Las personas teletrabajadoras valoran en **7,74** sobre **10 su satisfacción**.

Riesgos de estrés laboral



Los **menores de 36** y quienes **prefieren el trabajo presencial** muestran una **mayor percepción** de estos riesgos.



GENERALITAT VALENCIANA

LABORA  
Servei Valencià d'Ocupació i Formació



VNIVERSITAT DE VALÈNCIA



Càtedra de Economia Col·laborativa