

## COM US PODEU UNIR A L'ESDEVENIMENT EN DIRECTE?

Feu click en la icona “connecta’t”:



A continuació trobareu indicacions diferenciades segons us connecteu des d'un ordinador o des del mòbil,  
i també la manera de fer preguntes durant la sessió.

## Si voleu assistir a l'esdeveniment en directe en MS Teams AMB ORDINADOR

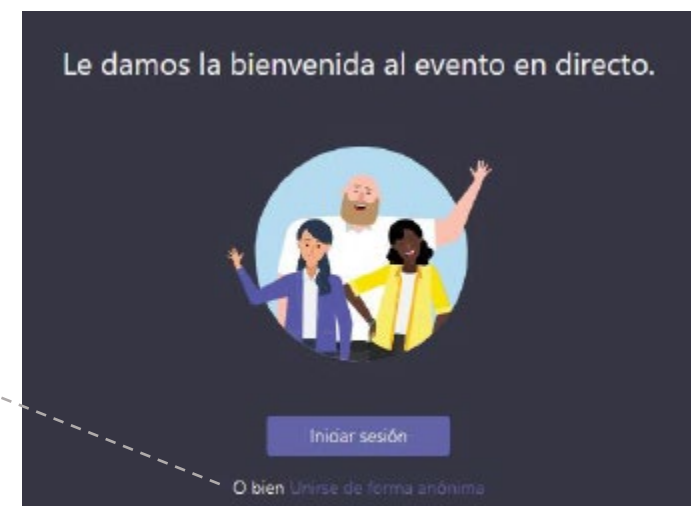
Com a assistent d'un esdeveniment en viu en Teams, podeu veure l'esdeveniment en directe i participar en les preguntes i respostes moderades. No podeu compartir àudio o vídeo.




Obriu el vincle de l'esdeveniment en directe per a unir-vos-hi. Us recomanem que feu servir el navegador Google Chrome. Us apareixerà la pantalla següent:

Podeu utilitzar l'aplicació Microsoft Teams si ja la teniu instal·lada o veure l'esdeveniment a través del navegador, per a la qual cosa haureu de seleccionar **L'OPCIÓ VEURE PER INTERNET.**

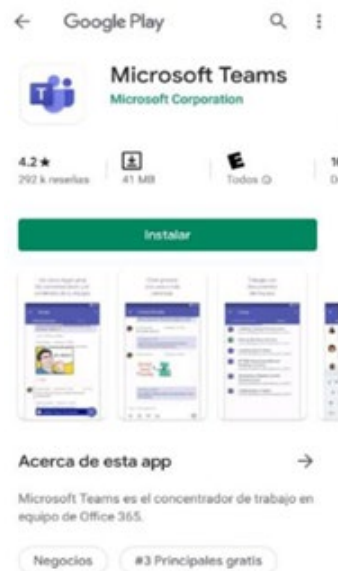
En la següent pantalla, heu de triar **L'OPCIÓ UNIR-SE DE MANERA ANÒNIMA** si no teniu compte a MS Teams. Si en teniu, podeu iniciar sessió per continuar si ho desitgeu.



## Si voleu assistir a l'esdeveniment en directe en MS Teams AMB MÒBIL



Si el que desitgeu és unir-vos a l'esdeveniment des d'un dispositiu mòbil, **heu de tenir l'aplicació** de Microsoft Teams descarregada en el dispositiu.



Quan obriu el vincle de l'esdeveniment en el mòbil o tauleta, s'obrirà l'opció per a **descarregar-la gratuïtament** en iOS o Android.



Seleccioneu l'opció de **"Unir-se"** o, si teniu un compte de Microsoft actiu, **"Iniciar sessió i unir-se"**.

¡Es la hora de la reunión!  
¿Cómo desea unirse?

Unirse a la reunión

Iniciar sesión y unirse

**Indiqueu el vostre nom** i doneu els permisos perquè l'aplicació accedisca al vostre àudio i vídeo i pugueu avançar.




Escriba su nombre y después seleccione Unirse a la reunión.

Unirse a la reunión

## COM FER PREGUNTES?




 Seleccioneu **Preguntas i respostes** a la part dreta de la pantalla.

**Escribiu el vostre nom**

**Escribiu la vostra pregunta** en el quadre de redacció i, a continuació, seleccioneu **Enviar**. Si desitgeu formular una pregunta de manera anònima, seleccioneu **Preguntar de manera anònima**.

