

VNIVERSITAT  
DE VALÈNCIA

**CUENTAS ANUALES**  
**EJERCICIO 2025**



## Índice

A.	BALANCE .....	7
B.	CUENTA DEL RESULTADO ECONÓMICO-PATRIMONIAL .....	8
C.	ESTADO DE CAMBIOS EN EL PATRIMONIO NETO .....	9
	C.1. Estado total de cambios en el patrimonio neto.....	9
	C.2. Estado de ingresos y gastos reconocidos.....	10
	C.3. Estado de operaciones con la entidad o entidades propietarias.....	10
D.	ESTADO DE FLUJOS DE EFECTIVO .....	11
E.	ESTADO DE LIQUIDACIÓN DEL PRESUPUESTO .....	13
	E.1. Liquidación del presupuesto de gastos.....	13
	E.1.1. Resumen general por artículo .....	13
	E.1.2. Clasificación funcional por programas .....	15
	E.2. Liquidación del presupuesto de ingresos.....	21
	E.2.1. Resumen por capítulos.....	21
	E.2.2. Resumen general por artículos .....	22
	E.2.3. Resumen general por subconceptos económicos.....	24
	E.3. Resultado de operaciones comerciales .....	27
	E.4. Resultado presupuestario.....	28
F.	MEMORIA .....	29
	F.1. Organización y actividad .....	29
	F.1.1. Norma de creación de la entidad .....	29
	F.1.2. Actividad principal y régimen jurídico, económico-financiero y de contratación.....	29
	F.1.3. Principales fuentes de ingresos.....	30
	F.1.4. Consideración fiscal.....	30
	F.1.5. Estructura organizativa básica.....	30
	F.1.6. Principales responsables de la entidad .....	31
	F.1.7. Número medio de personas empleadas .....	33
	F.1.8. Entidad de la que depende.....	34
	F.1.9. Entidades del grupo, multigrupo, asociadas y su actividad.....	34
	F.2. Acuerdos de concesión y actividades conjuntas.....	36
	F.2.1. Concesiones.....	36
	F.3. Bases de presentación de las cuentas .....	36
	F.3.1. Imagen fiel.....	36
	F.3.2. Comparación de información .....	37
	F.3.3. Razones e incidencia en las cuentas anuales de los cambios en criterios de contabilización y	

corrección de errores.....	37
F.3.4. Información sobre cambios en estimaciones contables significativos.....	37
F.4. Normas de reconocimiento y valoración .....	37
F.4.1. Inmovilizado material .....	37
F.4.2. Inversiones inmobiliarias.....	39
F.4.3. Inmovilizado intangible .....	39
F.4.4. Arrendamientos.....	40
F.4.5. Permutas .....	40
F.4.6. Activos y pasivos financieros .....	40
F.4.7. Coberturas contables .....	42
F.4.8. Existencias .....	42
F.4.9. Activos construidos o adquiridos para otras entidades .....	42
F.4.10. Transacciones en moneda extranjera .....	42
F.4.11. Ingresos y gastos .....	42
F.4.12. Provisiones y contingencias.....	43
F.4.13. Transferencias y subvenciones.....	43
F.4.14. Actividades conjuntas.....	44
F.4.15. Activos en estado de venta .....	44
F.5. Inmovilizado material .....	45
F.6. Inversiones inmobiliarias .....	46
F.7. Inmovilizado intangible.....	47
F.8. Arrendamientos financieros y otras operaciones de naturaleza similar .....	48
F.9. Activos financieros.....	48
F.9.1. Inversiones financieras a largo plazo en entidades del grupo, multigrupo y asociadas.....	48
F.9.2. Inversiones financieras a largo plazo.....	48
F.9.3. Inversiones financieras a corto plazo .....	49
F.9.4. Deudores y otras cuentas a cobrar.....	49
F.9.5. Tesorería.....	50
F.9.6. Conciliación de clasificaciones del activo financiero .....	50
F.10. Pasivos financieros.....	52
F.10.1. Deudas con entidades del grupo y otras deudas a largo y a corto plazo .....	52
F.10.2. Acreedores y otras cuentas a pagar .....	55
F.10.3. Información sobre riesgo de tipos de interés.....	55
F.10.4. Aavales y otras garantías concedidas.....	55
F.11. Coberturas contables.....	55
F.12. Activos construidos o adquiridos para otras entidades y otras existencias .....	55

F.13. Moneda extranjera .....	55
F.14. Transferencias, subvenciones y otros ingresos y gastos.....	56
F.14.1. Ingresos por transferencias y subvenciones recibidas .....	56
F.14.2. Gastos por transferencias y subvenciones concedidas .....	56
F.14.3. Otros ingresos y gastos.....	57
F.15. Provisiones y contingencias .....	57
F.16. Información sobre medio ambiente .....	57
F.17. Activos en estado de venta.....	58
F.18. Presentación por actividades de la cuenta del resultado económico patrimonial.....	58
F.19. Operaciones por administración de recursos por cuenta de otros entes públicos .....	58
F.20. Operaciones no presupuestarias de tesorería .....	59
F.20.1. Estado de deudores no presupuestarios.....	59
F.20.2. Estado de acreedores no presupuestarios .....	60
F.20.3. Partidas pendientes de aplicación. Cobros.....	61
F.20.4. Partidas pendientes de aplicación. Pagos .....	61
F.21. Contratación administrativa. Procedimientos de adjudicación.....	62
F.22. Valores recibidos en depósito.....	63
F.23. Información presupuestaria .....	65
F.23.1. Presupuesto corriente .....	65
F.23.2. Presupuestos cerrados .....	79
F.23.3. Compromisos de gasto con cargo a presupuestos de ejercicios posteriores.....	81
F.23.4. Gastos con financiación afectada .....	81
F.23.5. Remanente de tesorería.....	83
F.23.6. Derechos presupuestarios pendientes de cobro según su grado de exigibilidad .....	84
F.23.7. Acreedores por operaciones devengadas .....	85
F.24. Indicadores financieros, patrimoniales y presupuestarios .....	85
F.24.1. Indicadores financieros y patrimoniales.....	85
F.24.2. Indicadores presupuestarios .....	86
F.25. Información sobre el coste de las actividades .....	87
F.25.1. Información sobre el coste de las actividades por finalidad .....	87
F.25.2. Información sobre el coste de las actividades por tipo .....	88
F.26. Indicadores de gestión.....	89
F.27. Hechos posteriores al cierre .....	89
F.28. Cumplimiento de los objetivos de estabilidad presupuestaria y sostenibilidad financiera.....	91
F.28.1. Normativa de aplicación.....	91
F.28.2. Estabilidad presupuestaria .....	91

---

F.28.3. Sostenibilidad financiera y de la deuda comercial .....	92
F.28.4. Techo de gasto .....	93
F.29. Conciliación del resultado presupuestario y el resultado económico patrimonial .....	94
G. ANEXOS .....	95
G.1. Transferencias y subvenciones corrientes recibidas (ingresos).....	95
G.2. Transferencias y subvenciones de capital recibidas (ingresos).....	97
G.3. Transferencias y subvenciones corrientes concedidas por la Universitat (gastos).....	103
G.4. Transferencias y subvenciones de capital concedidas por la Universitat (gastos) .....	108
G.5. Compromisos de gasto con cargo a presupuestos de ejercicios posteriores .....	110
H. CUADRO DE FIRMAS DE LAS CUENTAS ANUALES 2025 .....	115

## A. BALANCE

Núm. Ctas.	Activo	Notas en memoria	Ejercicio 2025	Ejercicio 2024	Núm. Ctas.	Patrimonio neto y pasivo	Notas en memoria	Ejercicio 2025	Ejercicio 2024
	<b>A) ACTIVO NO CORRIENTE</b>		<b>646.990.644,92</b>	<b>636.506.059,44</b>		<b>A) PATRIMONIO NETO</b>		<b>743.330.481,50</b>	<b>736.309.197,73</b>
	<b>I. Inmovilizado intangible</b>	<a href="#">F.7</a>	<b>545.691,72</b>	<b>638.095,29</b>	100	<b>I. Patrimonio aportado</b>		<b>652.165.964,02</b>	<b>652.165.964,02</b>
203 (2803) (2903)	2. Propiedad industrial e intelectual		6.271,22	6.271,22		<b>II. Patrimonio generado</b>		<b>86.269.192,43</b>	<b>79.247.908,66</b>
206 (2806) (2906)	3. Aplicaciones informáticas		539.420,50	631.824,07	120	1. Resultados de ejercicios anteriores		78.601.958,78	50.608.126,95
	<b>II. Inmovilizado material</b>	<a href="#">F.5</a>	<b>646.440.989,81</b>	<b>635.865.746,76</b>	129	2. Resultados de ejercicio		7.667.233,65	28.639.781,71
210 (2810) (2910) (2990)	1. Terrenos		46.248.992,04	46.248.992,04	130, 131, 132, 137	<b>IV. Otros incrementos patrimoniales pendientes de Imputación a resultados</b>		<b>4.895.325,05</b>	<b>4.895.325,05</b>
211 (2811) (2911) (2991)	2. Construcciones		523.470.794,11	530.706.974,22					
214, 215, 216, 217, 218, 219 (2814) (2815) (2816) (2817) (2818) (2819) (2914) (2915) (2916) (2917) (2918) (2919) (2999)	5. Otro inmovilizado material		54.485.909,37	55.503.511,71		<b>B) PASIVO NO CORRIENTE</b>		<b>23.686.442,18</b>	<b>16.346.118,34</b>
2300, 2310, 235, 237, 2390 232, 233, 234	6. Inmovilizado en curso y anticipos		22.235.294,29	3.406.268,79	14	<b>I. Provisiones a largo plazo</b>	<a href="#">F.15</a>	<b>3.630.287,62</b>	<b>1.827.992,56</b>
	<b>V. Inversiones financieras a largo plazo</b>	<a href="#">F.9</a>	<b>3.963,39</b>	<b>2.217,39</b>		<b>II. Deudas a largo plazo</b>	<a href="#">F.10</a>	<b>20.056.154,56</b>	<b>14.518.125,78</b>
250, (259) (296)	1. Inversiones financieras en patrimonio		3.963,39	2.217,39	171, 172, 173, 174, 178, 18	4. Otras deudas		20.056.154,56	14.518.125,78
						<b>C) PASIVO CORRIENTE</b>		<b>222.002.716,60</b>	<b>213.510.360,08</b>
	<b>B) ACTIVO CORRIENTE</b>		<b>342.028.995,36</b>	<b>329.659.616,71</b>	58	<b>I. Provisiones a largo plazo</b>		<b>0,00</b>	<b>3.671.794,33</b>
	<b>III. Deudores y otras cuentas a cobrar</b>	<a href="#">F.9</a>	<b>237.779.651,52</b>	<b>192.414.216,45</b>		<b>II. Deudas a corto plazo</b>	<a href="#">F.10</a>	<b>131.332.318,15</b>	<b>126.187.944,32</b>
4300, 4310, 435, 436, 443 (4900)	1. Deudores por operaciones de gestión		234.796.502,87	187.824.562,40	50	1. Obligaciones y otros valores negociables		0,00	0,00
4301, 4311, 4431, 440, 441, 442, 445, 446, 447, 449, (4901), 550, 555, 558	2. Otras cuentas a cobrar		1.269.335,60	1.233.120,44	4003, 4013, 521, 522, 523, 524, 528, 560, 561	4. Otras deudas		131.332.318,15	126.187.944,32
47	3. Administraciones públicas		1.713.813,05	3.356.533,61	4002, 4012, 51	<b>III. Deudas con entidades del grupo, multigrupo y asociadas a corto plazo</b>		<b>54.129,28</b>	<b>689.548,29</b>
	<b>IV. Inversiones financieras a corto plazo en entidades del grupo, multigrupo y asociadas</b>		<b>77,67</b>	<b>77,67</b>		<b>IV. Acreedores y otras cuentas a pagar</b>	<a href="#">F.10</a>	<b>44.502.435,48</b>	<b>39.727.263,15</b>
4302, 4312, 4432, (4902), 531, 532, 535, (594), (595)	2. Créditos y valores representativos de deuda		77,67	77,67	4000, 4010, 405, 406	1. Acreedores por operaciones de gestión		20.768.001,10	19.308.092,19
	<b>V. Inversiones financieras a corto plazo</b>	<a href="#">F.9</a>	<b>1.233.066,07</b>	<b>1.213.110,73</b>	4001, 4011, 41, 550, 554, 559	2. Otras cuentas a pagar		11.237.803,62	8.616.234,16
540, (549) (596)	1. Inversiones financieras en patrimonio		0,00	0,00	47	3. Administraciones públicas		12.496.630,76	11.802.936,80
4303, 4313, 4433, (4903), 541, 542, 544, 546, 547 (597) (598)	2. Créditos y valores representativos de deuda		664.770,51	609.259,36	485, 568	<b>V. Ajustes por periodificación</b>		<b>46.113.833,69</b>	<b>43.233.809,99</b>
545, 548, 565, 566, (596)	4. Otras inversiones financieras		568.295,56	603.851,37					
	<b>VII. Efectivo y otros activos líquidos equivalentes</b>		<b>103.016.200,10</b>	<b>136.032.211,86</b>					
556, 570, 571, 573, 574, 573, 575, 576	2. Tesorería		103.016.200,10	136.032.211,86					
	<b>TOTAL ACTIVO (A + B)</b>		<b>989.019.640,28</b>	<b>966.165.676,15</b>		<b>TOTAL PATRIMONIO NETO Y PASIVO (A +B+C)</b>		<b>989.019.640,28</b>	<b>966.165.676,15</b>

(En euros)

**B. CUENTA DEL RESULTADO ECONÓMICO-PATRIMONIAL**

N.º ctas.		Notas en memoria	Ej. 2025	Ej. 2024
	<b>1. Ingresos tributarios y cotizaciones sociales</b>		<b>4.320.776,84</b>	<b>4.783.572,75</b>
740, 742	b) Tasas		4.320.776,84	4.783.572,75
	<b>2. Transferencias y subvenciones recibidas</b>	<a href="#">F.14.1</a>	<b>484.636.151,72</b>	<b>484.431.551,17</b>
	a) Del ejercicio			
751	a.1) Subvenciones recibidas para financiar gastos del ejercicio		183.326.251,72	192.310.964,17
750	a.2) Transferencias		301.309.900,00	292.120.587,00
	<b>3. Ventas netas y prestaciones de servicios</b>		<b>70.423.313,74</b>	<b>70.519.877,03</b>
700, 701, 702, 703, 704, (706), (708), (709)	a) Ventas netas		361.470,39	402.481,80
741, 705	b) Prestación de servicios		70.061.843,35	70.117.395,23
776, 777	<b>6. Otros ingresos de gestión ordinaria</b>		<b>1.716.875,41</b>	<b>1.402.308,19</b>
795	<b>7. Excesos de provisiones</b>		<b>1.469.682,97</b>	<b>640.216,56</b>
	<b>A) TOTAL INGRESOS DE GESTIÓN ORDINARIA (1+2+3+6+7)</b>		<b>562.566.800,68</b>	<b>561.777.525,70</b>
	<b>8. Gastos de personal</b>		<b>-397.350.570,04</b>	<b>-386.358.273,68</b>
(640), (641)	a) Sueldos, salarios y asimilados		-329.619.209,32	-323.295.508,71
(642), (643), (644), (645)	b) Cargas sociales		-67.731.360,72	-63.062.764,97
(65)	<b>9. Transferencias y subvenciones concedidas</b>	<a href="#">F.14.2</a>	<b>-22.137.718,70</b>	<b>-20.652.023,91</b>
	<b>11. Otros gastos de gestión ordinaria</b>		<b>-109.843.942,72</b>	<b>-101.374.668,61</b>
(62)	a) Suministros y servicios exteriores		-109.627.890,30	-101.065.868,57
(63)	b) Tributos		-216.052,42	-308.800,04
(68)	<b>12. Amortización del inmovilizado</b>	<a href="#">F.5, F.7</a>	<b>-28.652.504,11</b>	<b>-29.616.738,04</b>
	<b>B) TOTAL DE GASTOS DE GESTIÓN ORDINARIA (8+9+10+11+12)</b>		<b>-557.984.735,57</b>	<b>-538.001.704,24</b>
	<b>I. Resultado (ahorro o desahorro) de la gestión ordinaria (A+B)</b>		<b>4.582.065,11</b>	<b>23.775.821,46</b>
	<b>13. Deterioro de valor y resultados por enajenación del inmovilizado no financiero y activos en estado de venta</b>		<b>-11.637,75</b>	<b>8.595,75</b>
770, 771, 772, 774 (670), (671), (672), (674)	b) Bajas y enajenaciones		-11.637,75	8.595,75
	<b>14. Otras partidas no ordinarias</b>		<b>1.191.837,62</b>	<b>1.059.850,70</b>
773, 778	a) Ingresos		4.112.591,69	3.154.562,34
(678)	b) Gastos	<a href="#">F.15</a>	-2.920.754,07	-2.094.711,64
	<b>II. Resultado de las operaciones no financieras (I +13+14)</b>		<b>5.762.264,98</b>	<b>24.844.267,91</b>
	<b>15. Ingresos financieros</b>		<b>2.120.007,65</b>	<b>2.859.405,61</b>
760	a) De participaciones en instrumentos de patrimonio			
	a.2) En otras entidades		0,00	2.264,83
761, 762, 769, 76454, (66454)	b) De valores negociables y de créditos del activo inmovilizado		2.120.007,65	2.857.140,78
	b.2) Otros			
(660), (661), (662), (669), 76451, (66451)	<b>16. Gastos financieros</b>		<b>-45.909,39</b>	<b>-266.227,23</b>
	b) Otros		-45.909,39	-266.227,23
7641, (6641)	<b>18. Variación del valor razonable en activos y pasivos financieros</b>		<b>0,00</b>	<b>21.822,43</b>
	c) Imputación al resultado del ejercicio por activos financieros disponibles para la venta		0,00	21.822,43
765, 7966, 7971, (665), (6671), (6962), (6966), (6971)	<b>20. Deterioro de valor, bajas y enajenaciones de activos y pasivos financieros</b>		<b>-169.129,59</b>	<b>1.180.512,99</b>
	b) Otros		-169.129,59	1.180.512,99
	<b>III. Resultado de las operaciones financieras (15+16+17+18+19+20)</b>		<b>1.904.968,67</b>	<b>3.795.513,80</b>
	<b>IV. Resultado (Ahorro o desahorro) neto del ejercicio (II+III)</b>		<b>7.667.233,65</b>	<b>28.639.781,71</b>

(En euros)

**C. ESTADO DE CAMBIOS EN EL PATRIMONIO NETO****C.1. Estado total de cambios en el patrimonio neto**

	Notas en memoria	I. Patrimonio aportado	II. Patrimonio generado	III. Ajustes por cambios de valor	IV. Otros incrementos patrimoniales	Total
<b>A. PATRIMONIO NETO AL FINAL DEL EJERCICIO N-1</b>		<b>652.165.964,02</b>	<b>79.247.908,66</b>	<b>0,00</b>	<b>4.895.325,05</b>	<b>736.309.197,73</b>
<b>B. AJUSTES POR CAMBIOS DE CRITERIOS CONTABLES Y CORRECCIÓN ERRORES</b>		<b>0,00</b>	<b>0,00</b>	<b>0,00</b>	<b>0,00</b>	<b>0,00</b>
<b>C. PATRIMONIO NETO INICIAL AJUSTADO DEL EJERCICIO N (A+B)</b>		<b>652.165.964,02</b>	<b>79.247.908,66</b>	<b>0,00</b>	<b>4.895.325,05</b>	<b>736.309.197,73</b>
<b>D. VARIACIONES DEL PATRIMONIO NETO EJERCICIO N</b>		<b>0,00</b>	<b>7.021.283,77</b>	<b>0,00</b>	<b>0,00</b>	<b>7.021.283,77</b>
1. Ingresos y gastos reconocidos en el ejercicio		0,00	7.667.233,65	0,00	0,00	7.667.233,65
2. Operaciones con la entidad o entidades propietarias		0,00	0,00	0,00	0,00	0,00
3. Otras variaciones del patrimonio neto		0,00	-645.949,88	0,00	0,00	-645.949,88
<b>E. PATRIMONIO NETO AL FINAL DEL EJERCICIO N (C+D)</b>		<b>652.165.964,02</b>	<b>86.269.192,43</b>	<b>0,00</b>	<b>4.895.325,05</b>	<b>743.330.481,50</b>

(En euros)

## C.2. Estado de ingresos y gastos reconocidos

Nº Ctas.		Notas en memoria	Ejercicio 2025	Ejercicio 2024
129	<b>I. Resultado económico patrimonial</b>		<b>7.667.233,65</b>	<b>28.639.781,71</b>
	<b>II. Ingresos y gastos reconocidos directamente en el patrimonio neto:</b>		<b>0,00</b>	<b>0,00</b>
	<b>1. Inmovilizado no financiero</b>		<b>0,00</b>	<b>0,00</b>
920	1.1 Ingresos		0,00	0,00
(820),(821),(822)	1.2 Gastos		0,00	0,00
	<b>2. Activos y pasivos financieros</b>		<b>0,00</b>	<b>0,00</b>
900,991	2.1 Ingresos		0,00	0,00
(800),(891)	2.2 Gastos		0,00	0,00
	<b>3. Coberturas Contables</b>		<b>0,00</b>	<b>0,00</b>
910	3.1 Ingresos		0,00	0,00
(810)	3.2 Gastos		0,00	0,00
94	<b>4. Otros incrementos patrimoniales</b>		<b>0,00</b>	<b>0,00</b>
	<b>Total (1+2+3+4)</b>		<b>0,00</b>	<b>0,00</b>
	<b>III. Transferencias a la cuenta del resultado económico patrimonial o al valor inicial de la partida cubierta:</b>		<b>0,00</b>	<b>0,00</b>
(823)	<b>1. Inmovilizado no financiero</b>		<b>0,00</b>	<b>0,00</b>
(802),902,993	<b>2. Activos y pasivos financieros</b>		<b>0,00</b>	<b>0,00</b>
	<b>3. Coberturas Contables</b>		<b>0,00</b>	<b>0,00</b>
(8110),9110	3.1 Importes transferidos a la cuenta del resultado económico patrimonial		0,00	0,00
(8111),9111	3.2 Importes transferidos al valor inicial de la partida cubierta		0,00	0,00
(84)	<b>4. Otros incrementos patrimoniales</b>		<b>0,00</b>	<b>0,00</b>
	<b>Total (1+2+3+4)</b>		<b>0,00</b>	<b>0,00</b>
	<b>IV. TOTAL ingresos y gastos reconocidos (I + II + III)</b>		<b>7.667.233,65</b>	<b>28.639.781,71</b>

(En euros)

## C.3. Estado de operaciones con la entidad o entidades propietarias

No existen operaciones contables de esta naturaleza, debido a lo expuesto en el apartado F.1.8.

**D. ESTADO DE FLUJOS DE EFECTIVO**

Conceptos	Notas memoria	Ejercicio 2025	Ejercicio 2024
<b>I. FLUJOS DE EFECTIVO DE LAS ACTIVIDADES DE GESTIÓN</b>		<b>-1.689.574,46</b>	<b>94.773.515,88</b>
A) Cobros:		<b>647.991.274,65</b>	<b>721.171.149,20</b>
1. Ingresos tributarios y cotizaciones sociales		4.391.548,29	4.712.801,30
2. Transferencias y subvenciones recibidas		440.739.449,56	516.792.990,11
3. Ventas netas y prestaciones de servicios		71.391.857,62	73.210.368,00
4. Gestión de recursos recaudados por cuenta de otros entes		0,00	0,00
5. Intereses y dividendos cobrados		2.120.007,65	2.859.408,23
6. Otros Cobros		129.348.411,53	123.595.581,56
B) Pagos:		<b>649.680.849,11</b>	<b>626.397.633,32</b>
7. Gastos de Personal		396.503.085,04	382.744.345,61
8. Transferencias y subvenciones concedidas		22.010.599,63	20.902.803,13
9. Aprovisionamientos		0,00	0,00
10. Otros gastos de gestión		111.642.057,34	102.701.343,74
11. Gestión de recursos recaudados por cuenta de otros entes		0,00	0,00
12. Intereses pagados		62.068,18	326.546,76
13. Otros pagos		119.463.038,92	119.722.594,08
<b>Flujos netos de efectivo por actividades de gestión (+A-B)</b>		<b>-1.689.574,46</b>	<b>94.773.515,88</b>
<b>II. FLUJOS DE EFECTIVO DE LAS ACTIVIDADES DE INVERSIÓN</b>		<b>-35.521.672,55</b>	<b>-31.713.872,84</b>
C) Cobros:		<b>53.433,23</b>	<b>544.507,87</b>
1. Venta de inversiones reales		0,00	0,00
2. Venta de activos financieros		0,00	89.664,40
3. Otros cobros de las actividades de inversión		53.433,23	454.843,47
D) Pagos:		<b>35.575.105,78</b>	<b>32.258.380,71</b>
4. Compras de inversiones reales		35.555.482,36	32.219.061,80
5. Compra de activos financieros		1.746,00	2.217,39
6. Otros pagos de las actividades de inversión		17.877,42	37.101,52
<b>Flujos netos de efectivo por actividades de inversión (+C-D)</b>		<b>-35.521.672,55</b>	<b>-31.713.872,84</b>
<b>III. FLUJOS DE EFECTIVO DE LAS ACTIVIDADES DE FINANCIACIÓN</b>		<b>2.900.771,49</b>	<b>-12.466.215,27</b>
E) Aumentos en el patrimonio:		<b>0,00</b>	<b>0,00</b>
1. Aportaciones de la entidad o entidades propietarias		0,00	0,00
F) Pagos a la entidad o entidades propietarias		<b>0,00</b>	<b>0,00</b>
2. Devolución de aportaciones y reparto de resultados a la entidad o entidades propietarias.		0,00	0,00
G) Cobros por emisión de pasivos financieros:		<b>6.009.163,43</b>	<b>8.596.726,18</b>
3. Obligaciones y otros valores negociables		0,00	0,00

Conceptos	Notas memoria	Ejercicio 2025	Ejercicio 2024
4. Préstamos recibidos		5.996.302,66	8.537.704,62
5. Otras deudas		12.860,77	59.021,56
<b>H) Pagos por reembolso de pasivos financieros:</b>		<b>3.108.391,94</b>	<b>21.062.941,45</b>
6. Obligaciones y otros valores negociables		0,00	0,00
7. Préstamos recibidos		3.029.930,05	20.902.428,48
8. Otras deudas		78.461,89	160.512,97
<b>Flujos netos de efectivo por actividades de financiación (+E-F+G-H)</b>		<b>2.900.771,49</b>	<b>-12.466.215,27</b>
<b>IV. FLUJOS DE EFECTIVO PENDIENTES DE CLASIFICACIÓN</b>		<b>1.294.463,76</b>	<b>-3.809.919,83</b>
I) Cobros pendientes de aplicación	<a href="#">F.20.3</a>	1.342.418,67	-3.718.107,50
J) Pagos pendientes de aplicación	<a href="#">F.20.4</a>	47.954,91	91.812,33
<b>Flujos netos de efectivo pendientes de clasificación (+I-J)</b>		<b>1.294.463,76</b>	<b>-3.809.919,83</b>
<b>V. EFECTO DE LAS VARIACIONES DE LOS TIPOS DE CAMBIO</b>		<b>0,00</b>	<b>0,00</b>
<b>VI. INCREMENTO/DISMINUCIÓN NETA DEL EFECTIVO Y ACTIVOS LÍQUIDOS EQUIVALENTES AL EFECTIVO (I+II+III+IV+V)</b>		<b>-33.016.011,76</b>	<b>46.783.507,94</b>
<b>Efectivo y activos líquidos equivalentes al efectivo al inicio del ejercicio</b>		<b>136.032.211,86</b>	<b>89.248.703,92</b>
<b>Efectivo y activos líquidos equivalentes al efectivo al final del ejercicio</b>	<a href="#">F.9.5</a>	<b>103.016.200,10</b>	<b>136.032.211,86</b>

(En euros)

## E. ESTADO DE LIQUIDACIÓN DEL PRESUPUESTO

## E.1. Liquidación del presupuesto de gastos

## E.1.1. Resumen general por artículo

Cap	Art	Denominación	Créditos presupuestarios			Gastos comprometidos	Obligaciones reconocidas netas	Remanentes de crédito	Pagos	Obligaciones pendientes pago a 31-12-2025
			Iniciales	Modificaciones	Definitivos					
1	11	Sueldos y salarios	278.770.104,00	10.812.651,90	289.582.755,90	281.945.654,24	281.945.654,24		281.945.614,84	39,40
1	12	Cuotas sociales a cargo del empleador	53.325.518,00	2.467.538,94	55.793.056,94	51.937.130,57	51.937.130,57		38.825.668,96	13.111.461,61
<b>TOTAL CAPÍTULO</b>			<b>332.095.622,00</b>	<b>13.280.190,84</b>	<b>345.375.812,84</b>	<b>333.882.784,81</b>	<b>333.882.784,81</b>	<b>11.493.028,03</b>	<b>320.771.283,80</b>	<b>13.111.501,01</b>
2	21	Tributos	0,00	0,00	0,00	216.052,42	216.052,42		216.052,42	0,00
2	22	Trabajos, suministros y servicios exteriores	84.581.676,00	28.020.351,75	112.602.027,75	86.077.416,78	79.063.544,41		71.646.326,11	7.417.218,30
2	23	Indemnizaciones por razón del servicio y gratif.	2.179.535,00	1.853.247,06	4.032.782,06	6.592.452,03	5.998.128,88		5.847.829,60	150.299,28
<b>TOTAL CAPÍTULO</b>			<b>86.761.211,00</b>	<b>29.873.598,81</b>	<b>116.634.809,81</b>	<b>92.885.921,23</b>	<b>85.277.725,71</b>	<b>31.357.084,10</b>	<b>77.710.208,13</b>	<b>7.567.517,58</b>
3	32	Gastos financieros de préstamos	17.690,00	14.128,80	31.818,80	17.682,27	17.682,27		17.682,27	0,00
3	34	Intereses de demora y otros gastos financieros	190.000,00	395.724,10	585.724,10	20.534,94	20.534,94		20.534,94	0,00
3	35	Comisiones por servicios bancarios	0,00	0,00	0,00	156.071,38	156.071,38		156.071,38	0,00
<b>TOTAL CAPÍTULO</b>			<b>207.690,00</b>	<b>409.852,90</b>	<b>617.542,90</b>	<b>194.288,59</b>	<b>194.288,59</b>	<b>423.254,31</b>	<b>194.288,59</b>	<b>0,00</b>
4	42	Transf. corrientes a organismos autónomos	0,00	0,00	0,00	163.680,00	163.680,00		163.680,00	0,00
4	43	Transf. corrientes a empresas y fundac. partic. UV	0,00	0,00	0,00	4.500,00	4.500,00		4.500,00	0,00
4	47	Transf. corrientes a familias e instit. no lucr.	3.585.896,00	25.330.283,40	28.916.179,40	22.626.158,63	18.895.050,30		18.829.820,74	65.229,56
4	48	Transf. corrientes al exterior	0,00	0,00	0,00	139.590,00	139.590,00		139.590,00	0,00
<b>TOTAL CAPÍTULO</b>			<b>3.585.896,00</b>	<b>25.330.283,40</b>	<b>28.916.179,40</b>	<b>22.933.928,63</b>	<b>19.202.820,30</b>	<b>9.713.359,10</b>	<b>19.137.590,74</b>	<b>65.229,56</b>
6	63	Instalaciones	6.000,00	4.167.462,74	4.173.462,74	6.366.477,30	4.770.971,43		4.253.274,44	517.696,99
6	64	Mobiliario y efectos	1.649.074,00	3.865.736,72	5.514.810,72	3.504.775,79	3.009.321,13		2.573.888,44	435.432,69

Cap	Art	Denominación	Créditos presupuestarios			Gastos comprometidos	Obligaciones reconocidas netas	Remanentes de crédito	Pagos	Obligaciones pendientes pago a 31-12-2025
			Iniciales	Modificaciones	Definitivos					
6	65	Equipos para procesos de información	1.493.254,00	1.364.371,85	2.857.625,85	2.838.234,65	2.684.233,65		2.571.824,45	112.409,20
6	66	Bienes destinados al uso público	11.771.964,00	64.700.526,22	76.472.490,22	40.489.602,72	21.080.182,89		17.705.646,12	3.374.536,77
6	67	Otro inmovilizado material e inmaterial	557.465,00	5.930.044,42	6.487.509,42	874.771,82	851.562,87		820.592,59	30.970,28
6	68	Investigación estudios y proyectos curso	54.036.470,00	192.628.672,90	246.665.142,90	100.170.571,57	95.522.701,76		90.572.580,25	4.950.121,51
6	69	Formación de capital humano	4.795.210,00	8.293.884,49	13.089.094,49	5.272.646,90	5.229.193,45		5.114.526,54	114.666,91
<b>TOTAL CAPÍTULO</b>			<b>74.309.437,00</b>	<b>280.950.699,34</b>	<b>355.260.136,34</b>	<b>159.517.080,75</b>	<b>133.148.167,18</b>	<b>222.111.969,16</b>	<b>123.612.332,83</b>	<b>9.535.834,35</b>
7	72	Transf. capital organismos autónomos	0,00	26.392,50	26.392,50	0,00	0,00		0,00	0,00
7	73	Transf. capital fundaciones y empres. partic UV	2.250.000,00	688.816,57	2.938.816,57	2.186.902,19	2.186.902,19		2.186.902,19	0,00
7	75	Transf. capital a empresas pub. y otros entes pub.	0,00	0,00	0,00	13.750,00	13.750,00		13.750,00	0,00
7	76	Transf. capital a empresas privadas	0,00	0,00	0,00	5.638,21	5.638,21		5.638,21	0,00
7	77	Transf. cap. a familias e instit. no lucr.	343.000,00	455.757,96	798.757,96	262.747,41	261.147,41		237.394,46	23.752,95
7	78	Transf. cap. al exterior	0,00	517.266,72	517.266,72	467.460,59	467.460,59		467.460,59	0,00
<b>TOTAL CAPÍTULO</b>			<b>2.593.000,00</b>	<b>1.688.233,75</b>	<b>4.281.233,75</b>	<b>2.936.498,40</b>	<b>2.934.898,40</b>	<b>1.346.335,35</b>	<b>2.911.145,45</b>	<b>23.752,95</b>
8	82	Inversiones financieras permanentes	20.000,00	0,00	20.000,00	1.746,00	1.746,00		1.746,00	0,00
<b>TOTAL CAPÍTULO</b>			<b>20.000,00</b>	<b>0,00</b>	<b>20.000,00</b>	<b>1.746,00</b>	<b>1.746,00</b>	<b>18.254,00</b>	<b>1.746,00</b>	<b>0,00</b>
9	92	Amortización de préstamos a largo plazo	814.670,00	2.249.780,07	3.064.450,07	3.029.930,05	3.029.930,05		3.029.930,05	0,00
<b>TOTAL CAPÍTULO</b>			<b>814.670,00</b>	<b>2.249.780,07</b>	<b>3.064.450,07</b>	<b>3.029.930,05</b>	<b>3.029.930,05</b>	<b>34.520,02</b>	<b>3.029.930,05</b>	<b>0,00</b>
<b>TOTAL GENERAL</b>			<b>500.387.526,00</b>	<b>353.782.639,11</b>	<b>854.170.165,11</b>	<b>615.382.178,46</b>	<b>577.672.361,04</b>	<b>276.497.804,07</b>	<b>547.368.525,59</b>	<b>30.303.835,45</b>

## E.1.2. Clasificación funcional por programas

## 321 SERVICIOS COMPLEMENTARIOS DE ENSEÑANZA

Cap	Art	Denominación	Créditos presupuestarios			Gastos comprometidos	Obligaciones reconocidas netas	Remanentes de crédito	Pagos	Obligaciones pendientes pago a 31-12-2025
			Iniciales	Modificaciones	Definitivos					
1	11	Sueldos y salarios	417.683,00	103.068,83	520.751,83	333.963,22	333.963,22	186.788,61	333.963,22	0,00
1	12	Cuotas sociales a cargo del empleador	112.138,00	60.719,97	172.857,97	87.283,34	87.283,34	85.574,63	64.654,07	22.629,27
<b>TOTAL CAPÍTULO</b>			<b>529.821,00</b>	<b>163.788,80</b>	<b>693.609,80</b>	<b>421.246,56</b>	<b>421.246,56</b>	<b>272.363,24</b>	<b>398.617,29</b>	<b>22.629,27</b>
2	22	Trabajos, suministros y servicios exteriores	2.091.723,00	206.613,91	2.298.336,91	2.063.768,20	1.852.665,61	445.671,30	1.752.067,69	100.597,92
2	23	Indemnizaciones por razón del servicio y gratif.	3.000,00	0,00	3.000,00	0,00	0,00	3.000,00	0,00	0,00
<b>TOTAL CAPÍTULO</b>			<b>2.094.723,00</b>	<b>206.613,91</b>	<b>2.301.336,91</b>	<b>2.063.768,20</b>	<b>1.852.665,61</b>	<b>448.671,30</b>	<b>1.752.067,69</b>	<b>100.597,92</b>
6	63	Instalaciones	0,00	0,00	0,00	47.325,62	47.325,62	-47.325,62	47.325,62	0,00
6	64	Mobiliario y efectos	255.000,00	44.685,58	299.685,58	38.070,84	20.509,60	279.175,98	17.250,23	3.259,37
6	65	Equipos para procesos de información	10.000,00	0,00	10.000,00	2.152,22	2.152,22	7.847,78	2.152,22	0,00
<b>TOTAL CAPÍTULO</b>			<b>265.000,00</b>	<b>44.685,58</b>	<b>309.685,58</b>	<b>87.548,68</b>	<b>69.987,44</b>	<b>239.698,14</b>	<b>66.728,07</b>	<b>3.259,37</b>
<b>TOTAL PROGRAMA</b>			<b>2.889.544,00</b>	<b>415.088,29</b>	<b>3.304.632,29</b>	<b>2.572.563,44</b>	<b>2.343.899,61</b>	<b>960.732,68</b>	<b>2.217.413,05</b>	<b>126.486,56</b>

(En euros)

## 422 ENSEÑANZA UNIVERSITARIA

Cap	Art	Denominación	Créditos presupuestarios			Gastos comprometidos	Obligaciones reconocidas netas	Remanentes de crédito	Pagos	Obligaciones pendientes pago a 31-12-2025
			Iniciales	Modificaciones	Definitivos					
1	11	Sueldos y salarios	259.261.456,00	9.378.190,46	268.639.646,46	263.152.416,75	263.152.416,75	5.487.229,71	263.152.377,35	39,40
1	12	Cuotas sociales a cargo del empleador	47.974.428,00	1.806.419,53	49.780.847,53	46.698.456,11	46.698.456,11	3.082.391,42	34.925.527,56	11.772.928,55
<b>TOTAL CAPÍTULO</b>			<b>307.235.884,00</b>	<b>11.184.609,99</b>	<b>318.420.493,99</b>	<b>309.850.872,86</b>	<b>309.850.872,86</b>	<b>8.569.621,13</b>	<b>298.077.904,91</b>	<b>11.772.967,95</b>
2	21	Tributos	0,00	0,00	0,00	215.501,62	215.501,62	-215.501,62	215.501,62	0,00
2	22	Trabajos, suministros y servicios exteriores	74.344.770,00	22.175.016,59	96.519.786,59	74.205.635,48	67.903.686,10	28.616.100,49	61.747.664,12	6.156.021,98
2	23	Indemnizaciones por razón del servicio y gratif.	2.131.035,00	1.849.281,25	3.980.316,25	6.408.991,09	5.830.368,33	-1.850.052,08	5.684.126,01	146.242,32
<b>TOTAL CAPÍTULO</b>			<b>76.475.805,00</b>	<b>24.024.297,84</b>	<b>100.500.102,84</b>	<b>80.830.128,19</b>	<b>73.949.556,05</b>	<b>26.550.546,79</b>	<b>67.647.291,75</b>	<b>6.302.264,30</b>
3	34	Intereses de demora y otros gastos financieros	190.000,00	395.724,10	585.724,10	20.534,94	20.534,94	565.189,16	20.534,94	0,00
3	35	Comisiones por servicios bancarios	0,00	0,00	0,00	156.071,38	156.071,38	-156.071,38	156.071,38	0,00
<b>TOTAL CAPÍTULO</b>			<b>190.000,00</b>	<b>395.724,10</b>	<b>585.724,10</b>	<b>176.606,32</b>	<b>176.606,32</b>	<b>409.117,78</b>	<b>176.606,32</b>	<b>0,00</b>
4	42	Transf. corrientes a organismos autónomos	0,00	0,00	0,00	163.680,00	163.680,00	-163.680,00	163.680,00	0,00
4	43	Transf. corrientes a empresas y fundac. partic. UV	0,00	0,00	0,00	4.500,00	4.500,00	-4.500,00	4.500,00	0,00
4	47	Transf. corrientes a familias e instit. no lucr.	3.569.896,00	25.247.983,62	28.817.879,62	22.591.237,46	18.860.129,13	9.957.750,49	18.794.899,57	65.229,56
4	48	Transf. corrientes al exterior	0,00	0,00	0,00	139.590,00	139.590,00	-139.590,00	139.590,00	0,00
<b>TOTAL CAPÍTULO</b>			<b>3.569.896,00</b>	<b>25.247.983,62</b>	<b>28.817.879,62</b>	<b>22.899.007,46</b>	<b>19.167.899,13</b>	<b>9.649.980,49</b>	<b>19.102.669,57</b>	<b>65.229,56</b>
6	63	Instalaciones	6.000,00	4.067.484,48	4.073.484,48	5.866.668,45	4.451.151,42	-377.666,94	3.937.596,26	513.555,16
6	64	Mobiliario y efectos	1.268.335,00	3.580.128,37	4.848.463,37	3.392.736,31	2.932.753,49	1.915.709,88	2.508.014,03	424.739,46
6	65	Equipos para procesos de información	1.447.254,00	1.364.371,85	2.811.625,85	2.742.194,01	2.603.251,53	208.374,32	2.502.354,33	100.897,20
6	66	Bienes destinados al uso público	10.771.964,00	62.896.075,02	73.668.039,02	38.926.643,31	20.823.406,59	52.844.632,43	17.543.650,50	3.279.756,09
6	67	Otro inmovilizado material e inmaterial	538.465,00	35.363,79	573.828,79	749.532,97	726.324,02	-152.495,23	726.324,02	0,00
6	69	Formación de capital humano	4.775.210,00	6.251.285,47	11.026.495,47	4.379.797,72	4.342.776,79	6.683.718,68	4.275.568,33	67.208,46

Cap	Art	Denominación	Créditos presupuestarios			Gastos comprometidos	Obligaciones reconocidas netas	Remanentes de crédito	Pagos	Obligaciones pendientes pago a 31-12-2025
			Iniciales	Modificaciones	Definitivos					
<b>TOTAL CAPÍTULO</b>			<b>18.807.228,00</b>	<b>78.194.708,98</b>	<b>97.001.936,98</b>	<b>56.057.572,77</b>	<b>35.879.663,84</b>	<b>61.122.273,14</b>	<b>31.493.507,47</b>	<b>4.386.156,37</b>
7	73	Transf. capital fundaciones y empres. partic UV	2.250.000,00	688.816,57	2.938.816,57	2.186.902,19	2.186.902,19	751.914,38	2.186.902,19	0,00
7	77	Transf. capital a familias e instit. no lucr.	0,00	18.990,32	18.990,32	0,00	0,00	18.990,32	0,00	0,00
<b>TOTAL CAPÍTULO</b>			<b>2.250.000,00</b>	<b>707.806,89</b>	<b>2.957.806,89</b>	<b>2.186.902,19</b>	<b>2.186.902,19</b>	<b>770.904,70</b>	<b>2.186.902,19</b>	<b>0,00</b>
<b>TOTAL PROGRAMA</b>			<b>408.528.813,00</b>	<b>139.755.131,42</b>	<b>548.283.944,42</b>	<b>472.001.089,79</b>	<b>441.211.500,39</b>	<b>107.072.444,03</b>	<b>418.684.882,21</b>	<b>22.526.618,18</b>

(En euros)

## 541 INVESTIGACIÓN CIENTÍFICA, TÉCNICA Y APLICADA

Cap	Art	Denominación	Créditos presupuestarios			Gastos comprometidos	Obligaciones reconocidas netas	Remanentes de crédito	Pagos	Obligaciones pendientes pago a 31-12-2025
			Iniciales	Modificaciones	Definitivos					
1	11	Sueldos y salarios	18.859.701,00	1.226.205,09	20.085.906,09	18.263.779,65	18.263.779,65	1.822.126,44	18.263.779,65	0,00
1	12	Cuotas sociales a cargo del empleador	5.175.643,00	549.989,28	5.725.632,28	5.095.341,53	5.095.341,53	630.290,75	3.793.371,58	1.301.969,95
<b>TOTAL CAPÍTULO</b>			<b>24.035.344,00</b>	<b>1.776.194,37</b>	<b>25.811.538,37</b>	<b>23.359.121,18</b>	<b>23.359.121,18</b>	<b>2.452.417,19</b>	<b>22.057.151,23</b>	<b>1.301.969,95</b>
2	21	Tributos	0,00	0,00	0,00	550,80	550,80	-550,80	550,80	0,00
2	22	Trabajos, suministros y servicios exteriores	8.103.183,00	5.605.146,85	13.708.329,85	9.751.674,28	9.251.756,26	4.456.573,59	8.100.598,91	1.151.157,35
2	23	Indemnizaciones por razón del servicio y gratif.	17.500,00	3.965,81	21.465,81	165.049,73	149.349,34	-127.883,53	145.292,38	4.056,96
<b>TOTAL CAPÍTULO</b>			<b>8.120.683,00</b>	<b>5.609.112,66</b>	<b>13.729.795,66</b>	<b>9.917.274,81</b>	<b>9.401.656,40</b>	<b>4.328.139,26</b>	<b>8.246.442,09</b>	<b>1.155.214,31</b>
3	32	Gastos financieros de préstamos	17.690,00	14.128,80	31.818,80	17.682,27	17.682,27	14.136,53	17.682,27	0,00
<b>TOTAL CAPÍTULO</b>			<b>17.690,00</b>	<b>14.128,80</b>	<b>31.818,80</b>	<b>17.682,27</b>	<b>17.682,27</b>	<b>14.136,53</b>	<b>17.682,27</b>	<b>0,00</b>
4	47	Transf. corrientes a familias e instit. no lucrativas	16.000,00	82.299,78	98.299,78	34.921,17	34.921,17	63.378,61	34.921,17	0,00
<b>TOTAL CAPÍTULO</b>			<b>16.000,00</b>	<b>82.299,78</b>	<b>98.299,78</b>	<b>34.921,17</b>	<b>34.921,17</b>	<b>63.378,61</b>	<b>34.921,17</b>	<b>0,00</b>
6	63	Instalaciones	0,00	99.978,26	99.978,26	452.483,23	272.494,39	-172.516,13	268.352,56	4.141,83
6	64	Mobiliario y efectos	125.739,00	239.697,43	365.436,43	73.968,64	56.058,04	309.378,39	48.624,18	7.433,86
6	65	Equipos para procesos de información	31.000,00	0,00	31.000,00	92.177,75	77.119,23	-46.119,23	65.607,23	11.512,00
6	66	Bienes destinados al uso público	1.000.000,00	1.804.451,20	2.804.451,20	1.562.959,41	256.776,30	2.547.674,90	161.995,62	94.780,68
6	67	Otro inmovilizado material e inmaterial	19.000,00	5.894.680,63	5.913.680,63	125.238,85	125.238,85	5.788.441,78	94.268,57	30.970,28
6	68	Investigación, estudios y proyectos en curso	54.036.470,00	192.628.672,90	246.665.142,90	100.170.571,57	95.522.701,76	151.142.441,14	90.572.580,25	4.950.121,51
6	69	Formación de capital humano	20.000,00	2.042.599,02	2.062.599,02	892.849,18	886.416,66	1.176.182,36	838.958,21	47.458,45
<b>TOTAL CAPÍTULO</b>			<b>55.232.209,00</b>	<b>202.710.079,44</b>	<b>257.942.288,44</b>	<b>103.370.248,63</b>	<b>97.196.805,23</b>	<b>160.745.483,21</b>	<b>92.050.386,62</b>	<b>5.146.418,61</b>
7	72	Transf. capital a organismos autónomos	0,00	26.392,50	26.392,50	0,00	0,00	26.392,50	0,00	0,00
7	73	Transf. capital fundaciones y empres. partic. UV	0,00	0,00	0,00	13.750,00	13.750,00	-13.750,00	13.750,00	0,00
7	76	Transf. capital a empresas privadas	0,00	0,00	0,00	5.638,21	5.638,21	-5.638,21	5.638,21	0,00

Cap	Art	Denominación	Créditos presupuestarios			Gastos comprometidos	Obligaciones reconocidas netas	Remanentes de crédito	Pagos	Obligaciones pendientes pago a 31-12-2025
			Iniciales	Modificaciones	Definitivos					
7	77	Transf. capital a familias e instit. no lucr.	343.000,00	436.767,64	779.767,64	262.747,41	261.147,41	518.620,23	237.394,46	23.752,95
7	78	Transf. capital al exterior	0,00	517.266,72	517.266,72	467.460,59	467.460,59	49.806,13	467.460,59	0,00
<b>TOTAL CAPÍTULO</b>			<b>343.000,00</b>	<b>980.426,86</b>	<b>1.323.426,86</b>	<b>749.596,21</b>	<b>747.996,21</b>	<b>575.430,65</b>	<b>724.243,26</b>	<b>23.752,95</b>
8	82	Inversiones financieras permanentes	20.000,00	0,00	20.000,00	1.746,00	1.746,00	18.254,00	1.746,00	0,00
<b>TOTAL CAPÍTULO</b>			<b>20.000,00</b>	<b>0,00</b>	<b>20.000,00</b>	<b>1.746,00</b>	<b>1.746,00</b>	<b>18.254,00</b>	<b>1.746,00</b>	<b>0,00</b>
9	92	Amortización de préstamos a largo plazo	814.670,00	2.249.780,07	3.064.450,07	3.029.930,05	3.029.930,05	34.520,02	3.029.930,05	0,00
<b>TOTAL CAPÍTULO</b>			<b>814.670,00</b>	<b>2.249.780,07</b>	<b>3.064.450,07</b>	<b>3.029.930,05</b>	<b>3.029.930,05</b>	<b>34.520,02</b>	<b>3.029.930,05</b>	<b>0,00</b>
<b>TOTAL PROGRAMA</b>			<b>88.599.596,00</b>	<b>213.422.021,98</b>	<b>302.021.617,98</b>	<b>140.480.520,32</b>	<b>133.789.858,51</b>	<b>168.231.759,47</b>	<b>126.162.502,69</b>	<b>7.627.355,82</b>

(En euros)

## 600 CONSEJO SOCIAL

Cap.	Art.	Denominación	Créditos presupuestarios			Gastos comprometidos	Obligaciones reconocidas netas	Remanentes de crédito	Pagos	Obligaciones pendientes pago a 31-12-2025
			Iniciales	Modificaciones	Definitivos					
1	11	Sueldos y salarios	231.264,00	105.187,52	336.451,52	195.494,62	195.494,62	140.956,90	195.494,62	0,00
1	12	Cuotas sociales a cargo del empleador	63.309,00	50.410,16	113.719,16	56.049,59	56.049,59	57.669,57	42.115,75	13.933,84
<b>TOTAL CAPÍTULO</b>			<b>294.573,00</b>	<b>155.597,68</b>	<b>450.170,68</b>	<b>251.544,21</b>	<b>251.544,21</b>	<b>198.626,47</b>	<b>237.610,37</b>	<b>13.933,84</b>
2	22	Trabajos, suministros y servicios exteriores	42.000,00	33.574,40	75.574,40	56.338,82	55.436,44	20.137,96	45.995,39	9.441,05
2	23	Indemnizaciones por razón del servicio y gratif.	28.000,00	0,00	28.000,00	18.411,21	18.411,21	9.588,79	18.411,21	0,00
<b>TOTAL CAPÍTULO</b>			<b>70.000,00</b>	<b>33.574,40</b>	<b>103.574,40</b>	<b>74.750,03</b>	<b>73.847,65</b>	<b>29.726,75</b>	<b>64.406,60</b>	<b>9.441,05</b>
6	64	Mobiliario y efectos	0,00	1.225,34	1.225,34	0,00	0,00	1.225,34	0,00	0,00
6	65	Equipos para procesos de información	5.000,00	0,00	5.000,00	1.710,67	1.710,67	3.289,33	1.710,67	0,00
<b>TOTAL CAPÍTULO</b>			<b>5.000,00</b>	<b>1.225,34</b>	<b>6.225,34</b>	<b>1.710,67</b>	<b>1.710,67</b>	<b>4.514,67</b>	<b>1.710,67</b>	<b>0,00</b>
<b>TOTAL PROGRAMA</b>			<b>369.573,00</b>	<b>190.397,42</b>	<b>559.970,42</b>	<b>328.004,91</b>	<b>327.102,53</b>	<b>232.867,89</b>	<b>303.727,64</b>	<b>23.374,89</b>
<b>TOTAL GENERAL</b>			<b>500.387.526,00</b>	<b>353.782.639,11</b>	<b>854.170.165,11</b>	<b>615.382.178,46</b>	<b>577.672.361,04</b>	<b>276.497.804,07</b>	<b>547.368.525,59</b>	<b>30.303.835,45</b>

(En euros)

## E.2. Liquidación del presupuesto de ingresos

## E.2.1. Resumen por capítulos

Cap	Descripción	Modificación de previsiones			Derechos reconocidos (4)	Derechos anulados (5)	Derechos cancelados (6)	Derechos reconocidos netos (7=4-5-6)	Recaudación Neta (8)	Pendiente de cobro a 31/12/2025 (9=7-8)	Exceso/defecto de previsión (10=7-3)
		Previsiones iniciales (1)	Modificaciones (2)	Previsiones definitivas (3 = 1+2)							
3	Tasas y otros ingresos	78.918.940,00	13.051.802,10	91.970.742,10	85.747.143,67	1.446.249,41	0,00	84.300.894,26	71.313.339,04	12.987.555,22	-7.669.847,84
4	Transferencias corrientes	383.577.496,00	24.685.296,34	408.262.792,34	401.644.611,24	850.451,42	0,00	400.794.159,82	254.052.022,97	146.742.136,85	-7.468.632,52
5	Ingresos patrimoniales	2.891.090,00	268.361,48	3.159.451,48	3.231.057,25	5.512,53	0,00	3.225.544,72	2.985.496,55	240.048,17	66.093,24
6	Enajenación de inversiones reales	0,00	0,00	0,00	25.000,00	0,00	0,00	25.000,00	0,00	25.000,00	25.000,00
7	Transferencias de capital	35.000.000,00	42.710.907,32	77.710.907,32	89.513.640,63	2.238.411,30	0,00	87.275.229,33	64.488.324,26	22.786.905,07	9.564.322,01
8	Activos financieros	0,00	267.069.969,21	267.069.969,21	0,00	0,00	0,00	0,00	0,00	0,00	-267.069.969,21
9	Pasivos financieros	0,00	5.996.302,66	5.996.302,66	6.091.350,00	95.047,34	0,00	5.996.302,66	5.996.302,66	0,00	0,00
<b>TOTAL GENERAL</b>		<b>500.387.526,00</b>	<b>353.782.639,11</b>	<b>854.170.165,11</b>	<b>586.252.802,79</b>	<b>4.635.672,00</b>	<b>0,00</b>	<b>581.617.130,79</b>	<b>398.835.485,48</b>	<b>182.781.645,31</b>	<b>-272.553.034,32</b>

(En euros)

## E.2.2. Resumen general por artículos

Cap	Art	Descripción	Modificación de previsiones			Derechos reconocidos	Derechos anulados	Derechos cancelados	Derechos reconocidos netos	Recaudación Neta	Pendiente de cobro a 31/12/2025	Exceso/defecto de previsión
			Previsiones iniciales	Modificaciones	Previsiones definitivas							
			(1)	(2)	(3 = 1+2)	(4)	(5)	(6)	(7=4-5-6)	(8)	(9=7-8)	(10=7-3)
3	30	Venta de bienes	450.000,00	603,08	450.603,08	368.364,38	6.893,99	0,00	361.470,39	361.470,39	0,00	-89.132,69
3	31	Prestaciones de servicios	14.858.400,00	10.380.494,77	25.238.894,77	22.759.383,26	45.662,91	0,00	22.713.720,35	20.154.941,78	2.558.778,57	-2.525.174,42
3	34	Tasas académicas	60.125.540,00	1.343.998,28	61.469.538,28	55.053.444,64	1.391.740,10	0,00	53.661.704,54	45.799.886,80	7.861.817,74	-7.807.833,74
3	39	Otros ingresos	3.485.000,00	1.326.705,97	4.811.705,97	7.565.951,39	1.952,41	0,00	7.563.998,98	4.997.040,07	2.566.958,91	2.752.293,01
<b>TOTAL CAPÍTULO 3</b>			<b>78.918.940,00</b>	<b>13.051.802,10</b>	<b>91.970.742,10</b>	<b>85.747.143,67</b>	<b>1.446.249,41</b>	<b>0,00</b>	<b>84.300.894,26</b>	<b>71.313.339,04</b>	<b>12.987.555,22</b>	<b>-7.669.847,84</b>
4	40	Transf. corrientes del Estado	0,00	-184.796,29	-184.796,29	110.852,48	295.648,77	0,00	-184.796,29	-184.796,29	0,00	0,00
4	41	Transf. corrientes de organismos autónomos	0,00	8.080.730,00	8.080.730,00	8.450.970,60	547.322,00	0,00	7.903.648,60	7.903.648,60	0,00	-177.081,40
4	44	Transf. corrientes de entes territoriales	383.577.496,00	16.603.615,02	400.181.111,02	392.699.928,01	7.480,65	0,00	392.692.447,36	246.024.220,14	146.668.227,22	-7.488.663,66
4	45	Transf. corrientes de otros entes públicos	0,00	73.847,61	73.847,61	153.077,01	0,00	0,00	153.077,01	101.138,18	51.938,83	79.229,40
4	48	Transf. corrientes de instit. sin fines de lucro	0,00	111.900,00	111.900,00	229.783,14	0,00	0,00	229.783,14	207.812,34	21.970,80	117.883,14
<b>TOTAL CAPÍTULO 4</b>			<b>383.577.496,00</b>	<b>24.685.296,34</b>	<b>408.262.792,34</b>	<b>401.644.611,24</b>	<b>850.451,42</b>	<b>0,00</b>	<b>400.794.159,82</b>	<b>254.052.022,97</b>	<b>146.742.136,85</b>	<b>-7.468.632,52</b>
5	50	Intereses de títulos y valores	1.900.000,00	0,00	1.900.000,00	2.120.007,65	0,00	0,00	2.120.007,65	2.120.007,65	0,00	220.007,65
5	52	Otras rentas	466.090,00	0,00	466.090,00	388.905,69	396,77	0,00	388.508,92	307.242,71	81.266,21	-77.581,08
5	55	Concesiones y otros productos	525.000,00	268.361,48	793.361,48	722.143,91	5.115,76	0,00	717.028,15	558.246,19	158.781,96	-76.333,33
<b>TOTAL CAPÍTULO 5</b>			<b>2.891.090,00</b>	<b>268.361,48</b>	<b>3.159.451,48</b>	<b>3.231.057,25</b>	<b>5.512,53</b>	<b>0,00</b>	<b>3.225.544,72</b>	<b>2.985.496,55</b>	<b>240.048,17</b>	<b>66.093,24</b>
6	66	Enajenación de otro inmovilizado material	0,00	0,00	0,00	25.000,00	0,00	0,00	25.000,00	0,00	25.000,00	25.000,00

Cap	Art	Descripción	Modificación de previsiones			Derechos reconocidos	Derechos anulados	Derechos cancelados	Derechos reconocidos netos	Recaudación Neta	Pendiente de cobro a 31/12/2025	Exceso/defecto de previsión
			Previsiones iniciales	Modificaciones	Previsiones definitivas							
			(1)	(2)	(3 = 1+2)	(4)	(5)	(6)	(7=4-5-6)	(8)	(9=7-8)	(10=7-3)
<b>TOTAL CAPÍTULO 6</b>			<b>0,00</b>	<b>0,00</b>	<b>0,00</b>	<b>25.000,00</b>	<b>0,00</b>	<b>0,00</b>	<b>25.000,00</b>	<b>0,00</b>	<b>25.000,00</b>	<b>25.000,00</b>
7	70	Transf. capital de la AGE	13.000.000,00	20.793.401,12	33.793.401,12	37.087.437,73	1.066.296,14	0,00	36.021.141,59	36.021.141,59	0,00	2.227.740,47
7	74	Transf. capital de la GVA	16.000.000,00	9.785.612,87	25.785.612,87	35.643.543,58	664.145,40	0,00	34.979.398,18	12.353.653,11	22.625.745,07	9.193.785,31
7	75	Transf. capital de otras CCAA	0,00	31.466,71	31.466,71	43.680,14	0,00	0,00	43.680,14	43.680,14	0,00	12.213,43
7	76	Transf. capital de corporaciones locales	0,00	671.649,09	671.649,09	598.641,37	3.240,50	0,00	595.400,87	595.400,87	0,00	-76.248,22
7	78	Transf. capital de instit. sin fines de lucro	0,00	196.376,77	196.376,77	459.031,36	0,00	0,00	459.031,36	459.031,36	0,00	262.654,59
7	79	Transf. capital del exterior	6.000.000,00	11.232.400,76	17.232.400,76	15.681.306,45	504.729,26	0,00	15.176.577,19	15.015.417,19	161.160,00	-2.055.823,57
<b>TOTAL CAPÍTULO 7</b>			<b>35.000.000,00</b>	<b>42.710.907,32</b>	<b>77.710.907,32</b>	<b>89.513.640,63</b>	<b>2.238.411,30</b>	<b>0,00</b>	<b>87.275.229,33</b>	<b>64.488.324,26</b>	<b>22.786.905,07</b>	<b>9.564.322,01</b>
8	85	Remanentes de tesorería	0,00	267.069.969,21	267.069.969,21	0,00	0,00	0,00	0,00	0,00	0,00	-267.069.969,21
<b>TOTAL CAPÍTULO 8</b>			<b>0,00</b>	<b>267.069.969,21</b>	<b>267.069.969,21</b>	<b>0,00</b>	<b>0,00</b>	<b>0,00</b>	<b>0,00</b>	<b>0,00</b>	<b>0,00</b>	<b>-267.069.969,21</b>
9	91	Préstamos recibidos en euros	0,00	5.996.302,66	5.996.302,66	6.091.350,00	95.047,34	0,00	5.996.302,66	5.996.302,66	0,00	0,00
<b>TOTAL CAPÍTULO 9</b>			<b>0,00</b>	<b>5.996.302,66</b>	<b>5.996.302,66</b>	<b>6.091.350,00</b>	<b>95.047,34</b>	<b>0,00</b>	<b>5.996.302,66</b>	<b>5.996.302,66</b>	<b>0,00</b>	<b>0,00</b>
<b>TOTAL GENERAL</b>			<b>500.387.526,00</b>	<b>353.782.639,11</b>	<b>854.170.165,11</b>	<b>586.252.802,79</b>	<b>4.635.672,00</b>	<b>0,00</b>	<b>581.617.130,79</b>	<b>398.835.485,48</b>	<b>182.781.645,31</b>	<b>-272.553.034,32</b>

(En euros)

## E.2.3. Resumen general por subconceptos económicos

Cap	Art	Sub-Concepto	Descripción	Modificación de previsiones			Derechos reconocidos	Derechos anulados	Derechos cancelados	Derechos reconocidos netos	Recaudación Neta	Pendiente de cobro a 31/12/2025	Exceso/defecto de previsión
				Previsiones iniciales	Modificaciones	Previsiones definitivas							
				(1)	(2)	(3 = 1+2)	(4)	(5)	(6)	(7=4-5-6)	(8)	(9=7-8)	(10=7-3)
3	30	30110	Venta de Publicaciones	450.000,00	203,08	450.203,08	352.572,26	6.893,99	0,00	345.678,27	345.678,27	0,00	-104.524,81
3	30	30190	Otras ventas de bienes	0,00	400,00	400,00	15.792,12	0,00	0,00	15.792,12	15.792,12	0,00	15.392,12
3	31	31000	Convenios y contratos investigación-Admón. Estado	7.500.000,00	418.489,26	7.918.489,26	1.018.827,94	0,00	0,00	1.018.827,94	1.018.827,94	0,00	-6.899.661,32
3	31	31040	Convenios y contratos investigación-Admón. GV	0,00	193.629,68	193.629,68	305.635,66	0,00	0,00	305.635,66	66.392,43	239.243,23	112.005,98
3	31	31050	Convenios y contratos investigación-Otras CC.AA	0,00	114.872,75	114.872,75	194.199,73	0,00	0,00	194.199,73	156.562,23	37.637,50	79.326,98
3	31	31060	Convenios y contratos investigación-Admón. Local	0,00	122.838,82	122.838,82	148.003,82	0,00	0,00	148.003,82	75.982,50	72.021,32	25.165,00
3	31	31070	Convenios y contratos investigación-Empresa privada	0,00	3.483.344,47	3.483.344,47	5.894.050,66	0,00	0,00	5.894.050,66	5.129.660,79	764.389,87	2.410.706,19
3	31	31080	Convenios y contratos investigación-Inst. sin fin lucro	0,00	1.004.373,31	1.004.373,31	1.575.727,18	0,00	0,00	1.575.727,18	1.485.182,86	90.544,32	571.353,87
3	31	31090	Convenios y contratos investigación-Del exterior	0,00	1.631.750,04	1.631.750,04	2.564.006,06	0,00	0,00	2.564.006,06	1.926.264,96	637.741,10	932.256,02
3	31	31110	Servicios de alojamiento, restauración y residencia	1.580.000,00	0,00	1.580.000,00	1.539.105,05	0,00	0,00	1.539.105,05	1.539.105,05	0,00	-40.894,95
3	31	31171	Convenios y contratos formación art. 83	0,00	903.439,84	903.439,84	944.954,84	0,00	0,00	944.954,84	834.934,58	110.020,26	41.515,00
3	31	31172	Mecenazgo	787.000,00	1.056.754,69	1.843.754,69	1.990.386,70	27.334,81	0,00	1.963.051,89	1.953.051,89	10.000,00	119.297,20
3	31	31180	Repercusión de gastos a terceros	1.901.000,00	3.335,02	1.904.335,02	1.462.464,45	0,00	0,00	1.462.464,45	1.178.843,50	283.620,95	-441.870,57
3	31	31190	Compensaciones internas	0,00	1.287.684,52	1.287.684,52	1.405.975,32	2.065,80	0,00	1.403.909,52	1.403.909,52	0,00	116.225,00
3	31	31200	Entradas a museos, exposiciones y espectáculos	414.800,00	6.003,34	420.803,34	506.936,60	0,00	0,00	506.936,60	498.851,26	8.085,34	86.133,26
3	31	31300	Préstamos interbibliotecarios	15.000,00	0,00	15.000,00	3.171,62	0,00	0,00	3.171,62	3.092,32	79,30	-11.828,38
3	31	31400	Servicios prestados por unidades de apoyo a la investigación	1.520.000,00	87.620,05	1.607.620,05	1.432.345,01	0,00	0,00	1.432.345,01	1.171.284,00	261.061,01	-175.275,04

Cap	Art	Sub-Concepto	Descripción	Modificación de previsiones			Derechos reconocidos	Derechos anulados	Derechos cancelados	Derechos reconocidos netos	Recaudación Neta	Pendiente de cobro a 31/12/2025	Exceso/defecto de previsión
				Previsiones iniciales	Modificaciones	Previsiones definitivas							
				(1)	(2)	(3 = 1+2)							
3	31	31500	Servicios deportivos universitarios	741.600,00	0,00	741.600,00	1.253.566,47	12.249,97	0,00	1.241.316,50	1.241.316,50	0,00	499.716,50
3	31	31800	Derechos de examen y selección de personal	75.000,00	0,00	75.000,00	153.623,25	1.230,00	0,00	152.393,25	152.393,25	0,00	77.393,25
3	31	31900	Otras prestaciones de servicios	324.000,00	66.358,98	390.358,98	366.402,90	2.782,33	0,00	363.620,57	319.286,20	44.334,37	-26.738,41
3	34	34010	Tasas de estudios de grado	36.643.250,00	0,00	36.643.250,00	21.967.477,75	1.015.408,61	0,00	20.952.069,14	19.516.498,46	1.435.570,68	-15.691.180,86
3	34	34011	Compensaciones de becas de estudios de grado	0,00	0,00	0,00	11.052.623,91	0,00	0,00	11.052.623,91	9.934.345,79	1.118.278,12	11.052.623,91
3	34	34012	Tasas de estudios oficiales de máster	10.012.990,00	-300,00	10.012.690,00	5.963.773,46	186.074,93	0,00	5.777.698,53	5.206.173,69	571.524,84	-4.234.991,47
3	34	34013	Compensación de becas de estudios oficiales de máster	0,00	0,00	0,00	2.448.355,28	0,00	0,00	2.448.355,28	1.557.480,86	890.874,42	2.448.355,28
3	34	34014	Tasas de estudios de doctorado	1.468.800,00	0,00	1.468.800,00	2.032.352,82	64.350,87	0,00	1.968.001,95	1.760.617,17	207.384,78	499.201,95
3	34	34016	Tasas de estudios propios	6.200.000,00	133.293,50	6.333.293,50	5.262.967,77	90,00	0,00	5.262.877,77	1.627.598,81	3.635.278,96	-1.070.415,73
3	34	34020	Tasas de secretaría	4.816.900,00	0,00	4.816.900,00	1.245.739,65	11.461,22	0,00	1.234.278,43	1.234.278,43	0,00	-3.582.621,57
3	34	34030	Tasas selectividad	0,00	0,00	0,00	561.671,50	312,80	0,00	561.358,70	561.358,70	0,00	561.358,70
3	34	34040	Tasas de cursos y seminarios propios	983.600,00	928.680,62	1.912.280,62	1.851.118,69	102.007,48	0,00	1.749.111,21	1.749.030,28	80,93	-163.169,41
3	34	34041	Tasas de congresos/seminarios/jornadas	0,00	282.324,16	282.324,16	289.220,86	6.637,70	0,00	282.583,16	279.758,15	2.825,01	259,00
3	34	34050	Tasas títulos	0,00	0,00	0,00	2.378.142,95	5.396,49	0,00	2.372.746,46	2.372.746,46	0,00	2.372.746,46
3	39	39000	Otros ingresos- reintegros ejercicio corriente	2.500.000,00	396.259,26	2.896.259,26	3.132.426,04	1.925,00	0,00	3.130.501,04	2.561.246,15	569.254,89	234.241,78
3	39	39010	Reintegros ejercicios cerrados	0,00	520.625,93	520.625,93	1.109.145,93	0,00	0,00	1.109.145,93	1.100.591,93	8.554,00	588.520,00
3	39	39020	Reintegros por deducción prorata	0,00	0,00	0,00	1.989.150,02	0,00	0,00	1.989.150,02	0,00	1.989.150,02	1.989.150,02
3	39	39100	Venta de energía eléctrica	560.000,00	0,00	560.000,00	456.253,38	0,00	0,00	456.253,38	456.253,38	0,00	-103.746,62
3	39	39900	Ingresos diversos	425.000,00	409.820,78	834.820,78	878.976,02	27,41	0,00	878.948,61	878.948,61	0,00	44.127,83
<b>TOTAL CAPÍTULO 3</b>				<b>78.918.940,00</b>	<b>13.051.802,10</b>	<b>91.970.742,10</b>	<b>85.747.143,67</b>	<b>1.446.249,41</b>	<b>0,00</b>	<b>84.300.894,26</b>	<b>71.313.339,04</b>	<b>12.987.555,22</b>	<b>-7.669.847,84</b>
4	40	40210	Transf. corrientes del Estado	0,00	-184.796,29	-184.796,29	110.852,48	295.648,77	0,00	-184.796,29	-184.796,29	0,00	0,00
4	41	41010	Transf. corrientes de organismos autónomos	0,00	8.080.730,00	8.080.730,00	8.450.970,60	547.322,00	0,00	7.903.648,60	7.903.648,60	0,00	-177.081,40

Cap	Art	Sub-Concepto	Descripción	Modificación de previsiones			Derechos reconocidos	Derechos anulados	Derechos cancelados	Derechos reconocidos netos	Recaudación Neta	Pendiente de cobro a 31/12/2025	Exceso/defecto de previsión
				Previsiones iniciales	Modificaciones	Previsiones definitivas							
				(1)	(2)	(3 = 1+2)	(4)	(5)	(6)	(7=4-5-6)	(8)	(9=7-8)	(10=7-3)
4	44	44000	Subvenciones corrientes de Ayuntamientos	0,00	0,00	0,00	0,00	0,00	0,00	0,00	0,00	0,00	0,00
4	44	44100	Subvenciones corrientes de Diputaciones	0,00	1.129.026,13	1.129.026,13	810.892,15	0,00	0,00	810.892,15	810.892,15	0,00	-318.133,98
4	44	44300	Transf. corr. de comunidades autónomas: subvención ordinaria	301.309.900,00	0,00	301.309.900,00	301.309.900,00	0,00	0,00	301.309.900,00	243.433.822,50	57.876.077,50	0,00
4	44	44310	Transf. corr. de comunidades autónomas: otros	82.267.596,00	15.474.588,89	97.742.184,89	90.579.135,86	7.480,65	0,00	90.571.655,21	1.779.505,49	88.792.149,72	-7.170.529,68
4	45	45000	Transf. corr. de otros entes públicos	0,00	73.847,61	73.847,61	153.077,01	0,00	0,00	153.077,01	101.138,18	51.938,83	79.229,40
4	48	48100	Transf. corr. de instituciones sin fin de lucro	0,00	111.900,00	111.900,00	229.783,14	0,00	0,00	229.783,14	207.812,34	21.970,80	117.883,14
<b>TOTAL CAPÍTULO 4</b>				<b>383.577.496,00</b>	<b>24.685.296,34</b>	<b>408.262.792,34</b>	<b>401.644.611,24</b>	<b>850.451,42</b>	<b>0,00</b>	<b>400.794.159,82</b>	<b>254.052.022,97</b>	<b>146.742.136,85</b>	<b>-7.468.632,52</b>
5	50	50200	Intereses de depósitos	1.900.000,00	0,00	1.900.000,00	2.120.007,65	0,00	0,00	2.120.007,65	2.120.007,65	0,00	220.007,65
5	52	52000	Rentas de inmuebles	356.090,00	0,00	356.090,00	300.952,99	0,00	0,00	300.952,99	254.009,44	46.943,55	-55.137,01
5	52	52100	Alquiler de instalaciones deportivas	110.000,00	0,00	110.000,00	87.952,70	396,77	0,00	87.555,93	53.233,27	34.322,66	-22.444,07
5	55	55000	Concesiones	509.000,00	0,00	509.000,00	395.360,14	5.115,76	0,00	390.244,38	289.884,71	100.359,67	-118.755,62
5	55	55100	Licencias de patentes	0,00	268.361,48	268.361,48	326.783,77	0,00	0,00	326.783,77	268.361,48	58.422,29	58.422,29
5	55	55200	Derechos de autor	16.000,00	0,00	16.000,00	0,00	0,00	0,00	0,00	0,00	0,00	-16.000,00
<b>TOTAL CAPÍTULO 5</b>				<b>2.891.090,00</b>	<b>268.361,48</b>	<b>3.159.451,48</b>	<b>3.231.057,25</b>	<b>5.512,53</b>	<b>0,00</b>	<b>3.225.544,72</b>	<b>2.985.496,55</b>	<b>240.048,17</b>	<b>66.093,24</b>
6	66	66000	De otro inmovilizado material	0,00	0,00	0,00	25.000,00	0,00	0,00	25.000,00	0,00	25.000,00	25.000,00
<b>TOTAL CAPÍTULO 6</b>				<b>0,00</b>	<b>0,00</b>	<b>0,00</b>	<b>25.000,00</b>	<b>0,00</b>	<b>0,00</b>	<b>25.000,00</b>	<b>0,00</b>	<b>25.000,00</b>	<b>25.000,00</b>
7	70	70200	Subvenciones capital de la AGE – Investigación	13.000.000,00	20.363.497,14	33.363.497,14	36.616.196,53	1.056.955,03	0,00	35.559.241,50	35.559.241,50	0,00	2.195.744,36
7	70	70400	Transf. capital de OAAA, EAPP y otros entes estat. - Investigación	0,00	429.903,98	429.903,98	471.241,20	9.341,11	0,00	461.900,09	461.900,09	0,00	31.996,11
7	74	74300	Transf. capital de la GVA - Investigación	16.000.000,00	8.737.120,49	24.737.120,49	32.235.950,99	649.129,42	0,00	31.586.821,57	9.781.410,81	21.805.410,76	6.849.701,08
7	74	74301	Transf. capital de la GVA - Inversiones	0,00	820.334,31	820.334,31	820.334,31	0,00	0,00	820.334,31	0,00	820.334,31	0,00

Cap	Art	Sub-Concepto	Descripción	Modificación de previsiones			Derechos reconocidos	Derechos anulados	Derechos cancelados	Derechos reconocidos netos	Recaudación Neta	Pendiente de cobro a 31/12/2025	Exceso/defecto de previsión
				Previsiones iniciales	Modificaciones	Previsiones definitivas							
				(1)	(2)	(3 = 1+2)	(4)	(5)	(6)	(7=4-5-6)	(8)	(9=7-8)	(10=7-3)
7	74	74400	Transf. capital de OAAA, EEP y otros entes GVA - Investigación	0,00	228.158,07	228.158,07	2.587.258,28	15.015,98	0,00	2.572.242,30	2.572.242,30	0,00	2.344.084,23
7	75	75000	Transf. capital de otras CCAA - Investigación	0,00	31.466,71	31.466,71	43.680,14	0,00	0,00	43.680,14	43.680,14	0,00	12.213,43
7	76	76000	Transf. capital de corporaciones locales - Investigación	0,00	671.649,09	671.649,09	598.641,37	3.240,50	0,00	595.400,87	595.400,87	0,00	-76.248,22
7	78	78000	Transf. capital de instituciones sin finalidad de lucro- Investigación	0,00	196.376,77	196.376,77	459.031,36	0,00	0,00	459.031,36	459.031,36	0,00	262.654,59
7	79	79000	Fondos FEDER - Investigación	0,00	2.349.780,07	2.349.780,07	2.249.780,07	0,00	0,00	2.249.780,07	2.249.780,07	0,00	-100.000,00
7	79	79100	Otras transferencias de la UE - Investigación	6.000.000,00	8.740.977,47	14.740.977,47	13.252.159,41	504.729,26	0,00	12.747.430,15	12.586.270,15	161.160,00	-1.993.547,32
7	79	79900	Otras transferencias del exterior	0,00	141.643,22	141.643,22	179.366,97	0,00	0,00	179.366,97	179.366,97	0,00	37.723,75
<b>TOTAL CAPÍTULO 7</b>				<b>35.000.000,00</b>	<b>42.710.907,32</b>	<b>77.710.907,32</b>	<b>89.513.640,63</b>	<b>2.238.411,30</b>	<b>0,00</b>	<b>87.275.229,33</b>	<b>64.488.324,26</b>	<b>22.786.905,07</b>	<b>9.564.322,01</b>
8	85	85000	Remanentes de tesorería	0,00	267.069.969,21	267.069.969,21	0,00	0,00	0,00	0,00	0,00	0,00	-267.069.969,21
<b>TOTAL CAPÍTULO 8</b>				<b>0,00</b>	<b>267.069.969,21</b>	<b>267.069.969,21</b>	<b>0,00</b>	<b>0,00</b>	<b>0,00</b>	<b>0,00</b>	<b>0,00</b>	<b>0,00</b>	<b>-267.069.969,21</b>
9	91	91110	Préstamos a largo plazo de entes del sector público	0,00	5.996.302,66	5.996.302,66	6.091.350,00	95.047,34	0,00	5.996.302,66	5.996.302,66	0,00	0,00
<b>TOTAL CAPÍTULO 9</b>				<b>0,00</b>	<b>5.996.302,66</b>	<b>5.996.302,66</b>	<b>6.091.350,00</b>	<b>95.047,34</b>	<b>0,00</b>	<b>5.996.302,66</b>	<b>5.996.302,66</b>	<b>0,00</b>	<b>0,00</b>
<b>TOTAL GENERAL</b>				<b>500.387.526,00</b>	<b>353.782.639,11</b>	<b>854.170.165,11</b>	<b>586.252.802,79</b>	<b>4.635.672,00</b>	<b>0,00</b>	<b>581.617.130,79</b>	<b>398.835.485,48</b>	<b>182.781.645,31</b>	<b>-272.553.034,32</b>

(En euros)

**E.3. Resultado de operaciones comerciales**

No existen operaciones contables de esta naturaleza.

## E.4. Resultado presupuestario

Conceptos	Derechos reconocidos netos	Obligaciones reconocidas netas	Ajustes	Resultado presupuestario
a) Operaciones corrientes	488.320.598,80	438.557.619,41		49.762.979,39
b) Operaciones de capital	87.300.229,33	136.083.065,58		-48.782.836,25
c) Operaciones comerciales	0,00	0,00		0,00
<b>1. Total operaciones no financieras (a+b+c)</b>	<b>575.620.828,13</b>	<b>574.640.684,99</b>		<b>980.143,14</b>
d) Activos financieros	0,00	1.746,00		-1.746,00
e) Pasivos financieros	5.996.302,66	3.029.930,05		2.966.372,61
<b>2. Total operaciones financieras (d+e)</b>	<b>5.996.302,66</b>	<b>3.031.676,05</b>		<b>2.964.626,61</b>
<b>I. RESULTADO PRESUPUESTARIO DEL EJERCICIO (I=1+2)</b>	<b>581.617.130,79</b>	<b>577.672.361,04</b>		<b>3.944.769,75</b>
<b><u>AJUSTES</u></b>				
3. Créditos gastados financiados con remanente de tesorería no afectado			24.576.164,45	
4. Desviaciones de financiación negativas del ejercicio			34.860.510,70	
5. Desviaciones de financiación positivas del ejercicio			52.677.136,82	
<b>II. TOTAL AJUSTES (II=3+4-5)</b>			<b>6.759.538,33</b>	
<b>RESULTADO PRESUPUESTARIO AJUSTADO (I+II)</b>				<b>10.704.308,08</b>

(En euros)

## F. MEMORIA

### F.1. Organización y actividad

#### F.1.1. Norma de creación de la entidad

Si bien la inauguración del Estudio General de Valencia, equiparado en prerrogativas y distinciones de las universidades europeas más antiguas, se produjo a principios del siglo XVI, la renovación de las estructuras de la Universitat de València que le permiten desarrollar las funciones que le son propias derivan directamente de la *Ley Orgánica 11/1983, de 25 de agosto, de Reforma Universitaria* y los *Estatutos de la Universitat de València*, elaborados y aprobados por el *Decreto 172/1985, de 28 de octubre, del Consell de la Generalitat Valenciana*, de acuerdo con el procedimiento establecido en la citada ley.

Los actuales *Estatutos de la Universitat de València* fueron aprobados por el *Decreto 128/2004, de 30 de julio, del Consell de la Generalitat* (DOGV núm. 4811 de 3 de agosto de 2004) y modificados por el *Decreto 45/2013, de 28 de marzo de 2013* (DOCV núm. 6994 de 2 de abril de 2013).

#### F.1.2. Actividad principal y régimen jurídico, económico-financiero y de contratación

La Universitat de València, de acuerdo con lo dispuesto en el artículo 3 de sus *Estatutos*, tiene como misión:

- Impartir enseñanzas para la formación de los estudiantes, la preparación para el ejercicio de actividades profesionales o artísticas y la obtención, si procede, de los títulos académicos correspondientes.
- Impartir enseñanzas para la actualización permanente del conocimiento y de la formación de su personal y del profesorado de todos los niveles de enseñanza.
- Fomentar la investigación, tanto básica como aplicada y el desarrollo científico y tecnológico.
- Difundir la cultura en el seno de la sociedad.

La Universitat es una institución de derecho público, con personalidad jurídica y patrimonio propios que desarrolla sus funciones en régimen de autonomía, con competencia para elaborar, aprobar y gestionar su presupuesto anual. En su organización y actividad se rige, principalmente, por las siguientes normas:

- la *Ley Orgánica 2/2023, de 22 de marzo, del Sistema Universitario* (LOSU);
- la *Ley 2/2003, de 28 de enero, de consejos sociales de las universidades públicas valencianas*;
- la *Ley 4/2007, de 9 de febrero, de coordinación del Sistema Universitario Valenciano*;
- Los *Estatutos de la Universitat de València*, aprobados por *Decreto 128/2004, de 30 de julio, del Consell de la Generalitat Valenciana*.

El régimen económico y financiero de la Universitat de València se configura en el capítulo III del título IX de la LOSU, que dispone que la estructura del presupuesto de las universidades, su sistema contable y los documentos que comprenden sus cuentas anuales deberán adaptarse, en todo caso, a las normas que con carácter general se establezcan para el sector público. Asimismo, dispone que las comunidades autónomas establecerán y desarrollarán las normas y procedimientos de elaboración, desarrollo y ejecución del presupuesto de las universidades de su competencia.

De acuerdo con lo dispuesto en la *Ley de coordinación del Sistema Universitario Valenciano*, en el marco de la legislación básica del Estado, es de aplicación a las universidades públicas valencianas la legislación de la Generalitat sobre procedimiento administrativo, régimen patrimonial y financiero, contratación administrativa y régimen de los funcionarios de la Generalitat, salvo el régimen estatutario aplicable a los funcionarios de los cuerpos docentes universitarios.

La autonomía universitaria comprende la autonomía autoorganizativa, y en virtud de ésta, la Universitat aprueba los reglamentos de ejecución del presupuesto anual, para adaptar las disposiciones generales en materia de gestión económica pública a las peculiaridades organizativas y de funcionamiento propias.

En materia de contratación, la Universitat de València se rige por lo dispuesto en la *Ley 9/2017, de 8 de noviembre, de Contratos del Sector Público, por la que se transponen al ordenamiento jurídico español las Directivas del Parlamento Europeo y del Consejo 2014/23/UE y 2014/24/UE, de 26 de febrero de 2014*.

### F.1.3. Principales fuentes de ingresos

Las principales fuentes de ingresos de la Universitat son:

- La transferencia nominativa de la Generalitat para funcionamiento ordinario.
- Los ingresos por precios públicos en concepto de matrícula del estudiantado, establecidos por decreto del Consell de la Generalitat.
- Los ingresos por subvenciones finalistas concedidas por el Estado y la Generalitat, la Comisión Europea y otras entidades públicas y privadas para investigación.
- Los ingresos procedentes de los contratos y convenios previstos en el artículo 60 de la LOSU con personas o entidades públicas y privadas para la realización de trabajos de carácter científico, técnico o artístico, así como para el desarrollo de enseñanzas de especialización o actividades específicas de formación.

### F.1.4. Consideración fiscal

La Universitat de València, como institución de derecho público, figura entre las entidades beneficiarias de mecenazgo, según lo dispuesto en el artículo 16 de la *Ley 49/2002 de 23 de diciembre, de régimen fiscal de las entidades sin fines lucrativos y de los incentivos fiscales al mecenazgo*.

Se encuentra exenta del Impuesto de Sociedades, según el artículo 9 de la *Ley 27/2014, de 27 de noviembre, del Impuesto sobre Sociedades*, y exenta del Impuesto de Actividades Económicas, en sus actividades principales, según el artículo 82 del *Texto Refundido de la Ley de Haciendas Locales*, aprobado por *Real Decreto Legislativo 2/2004, de 5 de marzo*.

La Universitat tiene abiertos a comprobación los últimos cuatro ejercicios para todos los impuestos que le son aplicables.

En relación con el Impuesto sobre el Valor Añadido (IVA), la Universitat, como sujeto pasivo del impuesto, que realiza actividades sujetas y exentas, aplica el régimen de sectores diferenciados del artículo 101 de la ley del impuesto.

La Universitat identifica dos sectores de actividad:

- Sector de enseñanza. Este sector lo forman la actividad de enseñanza superior y las actividades accesorias.  
La actividad de enseñanza está sujeta y exenta del impuesto, por lo tanto, las cuotas del IVA soportado en la actividad no son deducibles.  
Las actividades accesorias (alojamiento y restauración en el colegio mayor, edición y venta de publicaciones y servicios audiovisuales) están sujetas y no exentas del impuesto, por lo tanto, las cuotas del IVA soportado en la actividad son deducibles al 100 %.
- Sector de investigación. La actividad investigadora de la Universitat es una actividad empresarial que da derecho a la deducción total de las cuotas del IVA soportado en el desarrollo de la actividad.

Los gastos comunes a ambos sectores se deducen en el porcentaje obtenido por el cálculo de la prorrata general de acuerdo con el artículo 104.1 de la ley del impuesto, que en el ejercicio 2025 ha sido el 18 %.

El importe de IVA deducible por prorrata del ejercicio 2025, que ha ascendido a 1.989.150,02 euros, ha sido registrado en la contabilidad presupuestaria como ingresos por reintegros del ejercicio y en la contabilidad económico-patrimonial como menor gasto del ejercicio.

### F.1.5. Estructura organizativa básica

La Universitat de València se organiza para el cumplimiento de sus funciones, de acuerdo con lo dispuesto en el artículo 14 de sus *Estatutos*, en departamentos, facultades, escuelas, institutos universitarios de investigación, escuelas de doctorado, colegios mayores, residencias universitarias y centros, servicios y estructuras específicas.

A 31 de diciembre de 2025 hay 17 facultades, 1 escuela técnica superior, 1 escuela de doctorado, 84 departamentos, 23 institutos universitarios de investigación, 3 estructuras de investigación interdisciplinar (ERI), 2 centros singulares y 1 colegio mayor.

En cuanto a los órganos de gobierno y representación, a 31 de diciembre de 2025, son principalmente los siguientes:

**Órganos colegiados:**

Consejo Social

Claustro

Consejo de Gobierno

Consejo de dirección

Junta de centro

Consejo de departamento

Consejo de instituto

**Órganos unipersonales:**

Rector o rectora

Vicerrectores o vicerrectoras

Secretario o secretaria general

Gerente o gerenta

Decano o decana de facultad

Director o directora de escuela técnica superior

Director o directora de escuela de doctorado

Director o directora de departamento

Director o directora de instituto

Director o directora de estructura de investigación interdisciplinar

Director o directora de centro singular

Director o directora de colegio mayor

Director o directora de servicio general

**F.1.6. Principales responsables de la entidad**

Los *Estatutos de la Universitat de València* atribuyen al rector o la rectora las competencias referidas a la gestión de la Universitat.

Los vicerrectores y las vicerrectoras asisten al rector o la rectora en sus tareas y ejercen las competencias que se les atribuyan para asegurar el regular funcionamiento de la Universitat de València.

El secretario o la secretaria general actúa como tal en el Claustro y en el Consejo de Gobierno, es el custodio de la documentación universitaria, el fedatario de la Universitat de València y debe garantizar el acceso de los miembros de la comunidad universitaria al conocimiento de los acuerdos del Claustro y del Consejo de Gobierno.

El gerente o la gerenta dirige la gestión de los servicios económicos y administrativos de la Universitat de València y, con arreglo a lo dispuesto por el rector o la rectora, ejerce la jefatura del personal técnico, de gestión y de administración y servicios.

Estos órganos forman el Consejo de Dirección de la Universitat de València cuyos miembros durante el ejercicio 2025 y hasta la fecha de formulación de estas cuentas anuales se relacionan en el cuadro siguiente.

Persona	Cargo	Nombramiento	Cese
María Vicenta Mestre Escrivá	Rectora	11.03.2022	--
María Elena Olmos Ortega	Secretaria General	01.04.2022	--
Ester Alba Pagán	Vicerrectora de Cultura y Sociedad	01.04.2022	--
Isabel Vázquez Navarro	Vicerrectora de Estudios	01.04.2022	--
Rosa M <sup>ª</sup> Donat Beneito	Vicerrectora de Innovación y Transferencia	01.04.2022	--
Pilar Serra Añó	Vicerrectora de Sostenibilidad, Cooperación y Vida Saludable	01.04.2022	--
Carlos Hermenegildo Caudevilla	Vicerrector de Investigación	01.04.2022	--
Ángeles Solanes Corella	Vicerrectora de Formación Permanente, Transformación Docente y Empleo	01.04.2022	31.12.2025
Joaquín Aldás-Manzano	Vicerrector de Planificación, Calidad y Tecnologías de la Información	01.04.2022	--
Justo Herrera Gómez	Vicerrector de Economía e Infraestructuras	01.04.2022	--
Ernest Cano	Vicerrector de Ordenación Académica y Profesorado	01.04.2022	--
Silvia Martínez Gallego	Vicerrectora de Igualdad, Diversidad y Políticas Inclusivas	12.01.2024	--
Carles Padilla Carmona	Vicerrector de Internacionalización y Multilingüismo	01.04.2022	--
Juan Vicente Climent Espí	Gerente	21.09.2018	--
Marcos Durà Gimeno	Delegado de Estudiantes	03.05.2023	--

## F.1.7. Número medio de personas empleadas

Personal docente e investigador	Número medio en 2025				Número a 31-12-2025			
	Total	Mujer	Hombre	Con discapacidad	Total	Mujer	Hombre	Con discapacidad
<b>Funcionario/a de carrera</b>	<b>1.947</b>	<b>819</b>	<b>1.128</b>	<b>50</b>	<b>2.043</b>	<b>889</b>	<b>1.154</b>	<b>54</b>
Catedrático/a de escuela universitaria	7	2	5	1	7	2	5	1
Catedrático/a de universidad	733	250	483	17	790	281	509	19
Titular de escuela universitaria	36	18	18	3	34	17	17	3
Titular de universidad	1171	549	622	29	1212	589	623	31
<b>Laboral fijo</b>	<b>438</b>	<b>242</b>	<b>196</b>	<b>14</b>	<b>364</b>	<b>197</b>	<b>167</b>	<b>9</b>
Colaborador/a	8	5	3	0	7	5	2	0
Contratado/a doctor/a	33	18	15	2	18	7	11	2
Profesores/as Permanentes Laborales	397	219	178	12	339	185	154	7
<b>Laboral temporal</b>	<b>2.552</b>	<b>1.339</b>	<b>1.213</b>	<b>60</b>	<b>2.485</b>	<b>1.311</b>	<b>1.174</b>	<b>54</b>
Asociado/a asistencial ciencias salud	653	410	243	14	647	399	248	12
Asociado/a universidad	948	440	508	28	892	416	476	25
Ayudante	2	1	1	0	2	1	1	0
Ayudante doctor/a	601	326	275	8	622	336	286	9
Emérito/a universidad	79	17	62	6	79	16	63	6
Distinguido/a	2	1	1	0	1	1	0	0
Sustituto/a	261	139	122	4	236	136	100	2
Visitante universidad	6	5	1	0	6	6	0	0
<b>Total personal PDI (1)</b>	<b>4.937</b>	<b>2.400</b>	<b>2.537</b>	<b>124</b>	<b>4.892</b>	<b>2.397</b>	<b>2.495</b>	<b>117</b>

Personal Técnico, de Gestión y de Administración y Servicios	Número medio en 2025				Número a 31-12-2025			
	Total	Mujer	Hombre	Con discapacidad	Total	Mujer	Hombre	Con discapacidad
<b>Funcionario/a de carrera</b>	<b>1.316</b>	<b>870</b>	<b>446</b>	<b>70</b>	<b>1.307</b>	<b>865</b>	<b>442</b>	<b>67</b>
A1	247	141	106	7	257	146	111	8
A2	216	161	55	9	212	158	54	7
C1	752	500	252	42	738	494	244	41
C2	101	68	33	12	100	67	33	11
<b>Funcionario/a interino/a</b>	<b>837</b>	<b>604</b>	<b>233</b>	<b>32</b>	<b>876</b>	<b>648</b>	<b>228</b>	<b>33</b>
A1	53	21	32	1	50	23	27	1
A2	88	63	25	3	87	63	24	3
C1	3	0	3	0	6	0	6	0
C2	499	369	130	19	531	400	131	20
D	194	151	43	9	202	162	40	9
<b>Laboral fijo</b>	<b>39</b>	<b>11</b>	<b>28</b>	<b>1</b>	<b>38</b>	<b>11</b>	<b>27</b>	<b>1</b>
B	2	2	0	0	2	2	0	0
C	23	5	18	1	22	5	17	1
D	11	3	8	0	11	3	8	0
E	3	1	2	0	3	1	2	0
<b>Laboral indefinido no fijo</b>	<b>10</b>	<b>5</b>	<b>5</b>	<b>0</b>	<b>11</b>	<b>3</b>	<b>8</b>	<b>0</b>

Personal Técnico, de Gestión y de Administración y Servicios	Número medio en 2025				Número a 31-12-2025			
	Total	Mujer	Hombre	Con discapacidad	Total	Mujer	Hombre	Con discapacidad
A	1	0	1	0	1	0	1	0
B	2	1	1	0	2	1	1	0
C	7	4	3	0	8	2	6	0
<b>Laboral temporal</b>	<b>17</b>	<b>7</b>	<b>10</b>	<b>0</b>	<b>15</b>	<b>7</b>	<b>8</b>	<b>0</b>
B	1	0	1	0	0	0	0	0
C	6	1	5	0	5	0	5	0
D	10	6	4	0	10	7	3	0
<b>Personal eventual</b>	<b>3</b>	<b>1</b>	<b>2</b>	<b>0</b>	<b>3</b>	<b>1</b>	<b>2</b>	<b>0</b>
A	3	1	2	0	3	1	2	0
<b>Total personal PTGAS (2)</b>	<b>2.222</b>	<b>1.498</b>	<b>724</b>	<b>103</b>	<b>2.250</b>	<b>1.535</b>	<b>715</b>	<b>101</b>

Personal investigador y de apoyo a la investigación	Número medio en 2025				Número a 31-12-2025			
	Total	Mujer	Hombre	Con discapacidad	Total	Mujer	Hombre	Con discapacidad
Laboral investigador	1.282	615	667	9	1.335	643	692	10
Laboral de apoyo a la investigación	393	199	194	2	389	191	198	2
<b>Total personal investigador y de apoyo (3)</b>	<b>1.675</b>	<b>814</b>	<b>861</b>	<b>11</b>	<b>1.724</b>	<b>834</b>	<b>890</b>	<b>12</b>

<b>Total general (1 + 2 + 3)</b>	<b>8.834</b>	<b>4.712</b>	<b>4.122</b>	<b>238</b>	<b>8.866</b>	<b>4.766</b>	<b>4.100</b>	<b>230</b>
----------------------------------	--------------	--------------	--------------	------------	--------------	--------------	--------------	------------

### F.1.8. Entidad de la que depende

La Universitat de València goza de autonomía en los términos establecidos en el artículo 3 y 54 de la LOSU. No depende de ninguna entidad.

### F.1.9. Entidades del grupo, multigrupo, asociadas y su actividad

Las entidades dependientes de la Universitat de València, que colaboran en la promoción y desarrollo de sus finalidades, a 31 de diciembre de 2025, son las siguientes:

Entidades dependientes	Participación	Número de patronos-miembros UV/Total
Fundació Lluís Alcanyís Universitat de València de la Comunitat Valenciana (FLA)	100%	11/19
Fundació Parc Científic Universitat de València de la Comunitat Valenciana (PCUV)	20%	11/19
Fundació General de la Universitat de València de la Comunitat Valenciana (FGUV)	0%	11/14
Fundació Universitat-Empresa de València (Consell Social de la Universitat de València. Estudi General de València) de la Comunitat Valenciana (ADEIT)	0%	22/52
Fundación de la Comunidad Valenciana - Región Europea	0%	1/28
Fundación Carmen Izquierdo Besante Monzó	0%	1/5

El 20 de diciembre de 2023, previa autorización del Consejo Social, la Universitat de València donó a la FGUV el 100% de su participación en el capital social del *Centre d'Idiomes de la Universitat de València, S.L.U (Cdl)*.

En 2024 el Cdl formalizó la cesión global de activos y pasivos a la FGUV. La mercantil quedó extinguida sin liquidación, considerándose a efectos contables las operaciones realizadas por el Cdl como realizadas por la FGUV.

Todas estas entidades someten sus cuentas anuales de 2025 a la aprobación del Consejo Social de la Universitat de València y se rendirán a la Sindicatura de Comptes.

Son entidades vinculadas a la Universitat de València las siguientes:

Entidades vinculadas	Número de patronos-miembros UV / total
Fundación para la Innovación y Economía del conocimiento de la Comunidad Valenciana	1/10
Fundación Codifiva Kratos-Humanitas de la Comunidad Valenciana	1/16
Fundación Adapta	1/14
Fundación Cañada Blanch de la Comunidad Valenciana	1/19
Fundación de la Comunidad Valenciana Centro de investigación Príncipe Felipe	1/13
Fundación de la Comunidad Valenciana para la promoción estratégica, el desarrollo y la innovación urbana	1/15
Fundación de Calidad de Vida de las Personas Mayores de la Comunidad Valenciana	1/9
Fundación Instituto de Lenguas de la Península Ibérica	1/8
Fundación Instituto de Investigación Aplicada a la Abogacía	1/10
Fundación Juan Esplugues de la Comunidad Valenciana	1/6
Fundación Palau Ducal de Borja de la Comunidad Valenciana	1/11
Fundación para la investigación del Hospital Clínico de la Comunidad Valenciana	2/17
Fundación para el Fomento de la Investigación Sanitaria y Biomédica de la Comunidad Valenciana	1/16
Fundación Universitaria la Vall d'Albaida	1/13
Fundación Vicent Andrés Estellés de la Comunidad Valenciana	1/13
Fundación de la Comunitat Valenciana para la Investigación, Promoción y Estudios Comerciales de Valenciaport (Fundación Valenciaport)	1/19
Fundación Jose M. López Piñero y M. Luz Terrada Ferrandis	1/16
Fundación para la restauración de la Basílica de la Virgen María de los Desamparados	1/7
Fundación para la investigación del Hospital Universitario La Fe de la Comunidad Valenciana	1/12
Fundación TRIPTOLEMOS	1/36
Fundación de la Comunidad Valenciana - Región Europea	1/30
Fundación Carmen Izquierdo Besante Monzó	3/7
Fundación Tarazona Blanch	6/6
Fundación Sabor y Salud	1/38
OpenCourseWare Consortium	
Consorcio Burjassot-Universitat	
Consorcio Espacial Valenciano Val Space Consortium (VSC)	
Consorcio VLC Campus	
Consorcios públicos CIBER con el Instituto de Salud Carlos III	

Entidades vinculadas	Número de patronos-miembros UV / total
Asociación Red de Universidades Valencianas para el fomento de la Investigación, el Desarrollo y la Innovación (RUVID)	1/8

Son empresas *spin-off* de la Universitat de València, participadas por ésta, las siguientes:

Denominación social spin-off	Número de socios miembros UV / total
Hybrid imaging systems, S.L.	0/7
Digital optical imaging technologies, S.L.	2/7
Wf imaging technologies, S.L.	2/7
Microlab biotech, S.L.	2/5
Darwin bioprospecting excellence, S.L.	2/7
Matteco team, S.L. (two-dimensional mater chem S.L.)	2/7
Evolving therapeutics, S.L.	2/4
Imhotech laboratories, S.L.	1/6
Optical sens, S.L. (celentis)	6/16
Simodar training solutions, S.L.	1/5
Porous Material in Action, S.L.	3/6
Cucare Diagnostics, S.L.	9/11
Desarrollos Enzimáticos, S.L.	2/6

## F.2. Acuerdos de concesión y actividades conjuntas

### F.2.1. Concesiones

El 19 de octubre de 2011 se formalizó la escritura de declaración de obra nueva terminada de la residencia universitaria *Damià Bonet*, construida de acuerdo con los términos del contrato de concesión de obra pública y posterior explotación en régimen de concesión por la empresa *SIRESA Universitat, S.A.* La primera fase de ejecución de la edificación finalizó el 17 de septiembre de 2009, fecha en la que se inicia el plazo de la fase de explotación de 40 años, que terminará el 9 de enero de 2050 (por resolución de 9 de febrero de 2022, que modifica el plazo de explotación), con un valor de la obra ejecutada de 11.086 miles de euros. La segunda fase finalizó el 27 de julio de 2010, con un valor total de la obra por ambas fases de 14.994 miles de euros. De acuerdo con la normativa contable, no procede incluir este edificio como activo dentro del balance.

No existen aportaciones no dinerarias, transferencias o subvenciones comprometidas durante la vida de la concesión ni tampoco anticipos o préstamos concedidos por el titular del servicio al gestor. Asimismo, no existen por el momento bienes objeto de reversión.

## F.3. Bases de presentación de las cuentas

### F.3.1. Imagen fiel

Las cuentas anuales del ejercicio 2025 finalizado el 31 de diciembre de 2025 de la Universitat de València comprenden el balance, la cuenta del resultado económico patrimonial, el estado de cambios en el patrimonio neto, el estado de flujos de efectivo, el estado de liquidación del presupuesto y la memoria.

Reflejan la imagen fiel del patrimonio, de la situación financiera, del resultado económico patrimonial y de la ejecución del presupuesto de la Universitat. Para su elaboración se han seguido los principios y criterios de valoración establecidos en el *Plan General de Contabilidad Pública de 2010* (PGCP 2010) y las instrucciones para la adaptación al mismo dictadas por la *Orden 15/2019, de 1 de septiembre, de la Conselleria de Hacienda y Modelo Económico*.

### **F.3.2. Comparación de información**

Las cuentas anuales presentan las cifras del ejercicio 2025 y, a efectos comparativos, las cifras del ejercicio 2024 que formaban parte de las cuentas anuales 2024.

### **F.3.3. Razones e incidencia en las cuentas anuales de los cambios en criterios de contabilización y corrección de errores**

No se han producido cambios significativos en las estimaciones contables.

### **F.3.4. Información sobre cambios en estimaciones contables significativos**

No se han producido cambios significativos en las estimaciones contables.

## **F.4. Normas de reconocimiento y valoración**

Las normas de reconocimiento y valoración que han sido aplicadas en la formulación de las cuentas anuales son las establecidas en la segunda parte del PGCP 2010. Los criterios contables aplicados se desarrollan en los siguientes apartados.

### **F.4.1. Inmovilizado material**

#### **F.4.1.1. Criterios de activación**

El inmovilizado material está constituido por los activos tangibles, muebles e inmuebles que posee la Universitat para su uso en la producción o suministro de bienes y servicios o para sus propios propósitos administrativos, que se espera que tengan una vida útil mayor a un año.

Con carácter general pueden excluirse del inmovilizado material y, por tanto, considerarse gasto del ejercicio, aquellos bienes muebles cuyo precio unitario e importancia relativa, dentro de la masa patrimonial, así lo aconsejen. En este sentido, el *Reglamento de Ejecución Presupuestaria para 2025*, prevé que los elementos de inmovilizado de precio inferior a 300 euros, IVA incluido si no es deducible, se considerarán como gasto del ejercicio y no se incluirán en el inventario de bienes muebles de la Universitat, con las siguientes excepciones:

- Ordenadores de sobremesa o portátiles.
- Resto de equipos informáticos a partir de 200 euros, IVA incluido si no es deducible.

#### **F.4.1.2. Criterios sobre valoración inicial**

El principal criterio de valoración del inmovilizado material es el precio de adquisición, el cual comprende su precio de compra, incluidos los aranceles de importación y los impuestos indirectos no recuperables que recaigan sobre la adquisición, así como cualquier coste directamente relacionado con la compra o puesta en condiciones de servicio del bien. Se deduce del precio del elemento cualquier clase de descuento o rebaja que se haya obtenido.

Se consideran costes directamente relacionados con la compra o puesta en condiciones de servicio, entre otros, los de preparación del emplazamiento físico, los de transporte, los de instalación, montaje, los honorarios profesionales de arquitectos, ingenieros, y las comisiones a intermediarios.

Cuando se trate de bienes adquiridos a título gratuito o que hayan sido recibidos en cesión se valoran por el valor neto en la contabilidad de la entidad cedente, y de no ser conocido éste, por su valor razonable en el momento de la incorporación patrimonial.

Por valor razonable se entiende el importe por el que puede ser adquirido un activo entre partes interesadas y debidamente informadas, que realizan una transacción en condiciones de independencia mutua. Con carácter general, se calcula con referencia a un valor de mercado fiable, entendiéndose por tal, aquel en el que se dan las siguientes condiciones:

- Los bienes y servicios intercambiados en el mercado son homogéneos.
- Pueden encontrarse en todo momento compradores o vendedores para un determinado bien o servicio.
- Los precios son conocidos y fácilmente accesibles para el público, y reflejan transacciones de mercado reales y actuales producidas con regularidad.

En el caso de bienes recibidos en adscripción se toma como precio de adquisición su valor neto en la contabilidad de la entidad adscribiente, en el momento de la adscripción.

#### F.4.1.3. Criterios sobre valoración posterior. Modelo del coste

Tras su reconocimiento inicial como activo, todos los elementos del inmovilizado material se presentan valorados por su importe inicial, incrementado, en su caso, por los desembolsos posteriores y descontando la amortización acumulada y la corrección valorativa acumulada por deterioro que hayan sufrido a lo largo de su vida útil.

Los desembolsos posteriores son añadidos al valor contable del elemento cuando se considera probable que de ellos se derivarán rendimientos económicos futuros, o un potencial de servicio y se valoran de acuerdo con los criterios mencionados anteriormente.

#### F.4.1.4. Criterios de amortización

El método general de amortización del inmovilizado material es el de amortización lineal. El proceso de amortización se inicia en el momento de la puesta en funcionamiento del bien y se realiza de forma sistemática, en función de la vida útil estimada de cada tipo de elemento, atendiendo a la depreciación por su uso y funcionamiento o por obsolescencia técnica, de acuerdo con la siguiente tabla:

Cuenta	Descripción	Porcentaje	Vida útil estimada
211	Construcciones	1,25	80
214	Maquinaria y utillaje	20	5
215	Instalaciones técnicas	10	10
216	Mobiliario	8,33	12
217	Equipos para procesos de información	25	4
218	Elementos de transporte	10	10
2190	Equipamiento científico	20	5
2191	Equipamiento científico con amortización acelerada	33,33	3

Durante el ejercicio se ha procedido al desglose de la cuenta 219 Equipamiento científico en las subcuentas 2190 Equipamiento científico y 2191 Equipamiento científico con amortización acelerada, con el fin de diferenciar los elementos que siguen el régimen general de amortización de aquellos que presentan una vida útil inferior debido a su mayor intensidad de uso o a su rápida obsolescencia tecnológica.

La subcuenta 2190 recoge el equipamiento científico que se amortiza conforme al régimen general, con una vida útil estimada de 5 años, mientras que la subcuenta 2191 incluye determinados equipos científicos a los que se aplica una vida útil de 3 años, de acuerdo con lo previsto en el *Reglamento de Ejecución Presupuestaria* de la Universitat de València.

#### **F.4.1.5. Criterios sobre correcciones valorativas por deterioro**

Si existen indicios de que algún elemento de inmovilizado pueda estar deteriorado, la corrección por deterioro de valor se determina por la cantidad que el valor contable excede a su importe recuperable, siempre que la diferencia sea significativa.

No se han practicado durante el ejercicio correcciones valorativas por deterioro.

#### **F.4.1.6. Criterios sobre capitalización de gastos financieros**

No se activan los gastos financieros de la financiación de la adquisición o construcción del inmovilizado no financiero.

#### **F.4.1.7. Criterios sobre los costes de ampliación, modernización y mejoras**

Los costes de ampliación, modernización o mejora se incorporan al activo como mayor valor del bien cuando suponen un aumento de su capacidad, productividad o alargamiento de su vida útil. Cuando en estas operaciones se sustituyan partes del activo, se da de baja el valor contable de la parte sustituida. Si no se puede determinar con fiabilidad el valor contable de la parte sustituida, la operación se registra como un gasto de reparación.

#### **F.4.1.8. Criterios para la determinación del coste de los trabajos efectuados por la Universitat para su inmovilizado material**

La Universitat no activa los gastos de trabajos realizados por la propia universidad para la construcción o fabricación de inmovilizado. Se llevan a gastos en el ejercicio en que se realizan. Básicamente se trata de aplicaciones informáticas para uso propio.

### **F.4.2. Inversiones inmobiliarias**

La Universitat de València no dispone de inversiones inmobiliarias, entendidas éstas, de acuerdo con el PGCP 2010, como inmuebles que se poseen para obtener rentas, no para su uso en la producción de bienes o servicios ni para fines administrativos.

### **F.4.3. Inmovilizado intangible**

#### **F.4.3.1. Criterios de activación**

Los diversos elementos comprendidos en el inmovilizado inmaterial se valoran por su precio de adquisición. Se aplican los siguientes criterios:

- a) *Gastos de investigación y desarrollo.* En aplicación del principio de prudencia, los gastos de investigación y desarrollo se consideran gastos del ejercicio, a excepción de adquisición de elementos de bienes inventariables en función de su naturaleza, que se activan con los criterios anteriormente señalados para el inmovilizado material e intangible.
- b) *Propiedad industrial e intelectual.* En la valoración que se tiene que dar a la propiedad industrial e intelectual, se sigue el criterio general de precio de adquisición. En el caso de patentes, se sigue el mismo criterio que para los gastos de investigación y desarrollo: la Universitat no activa los gastos incurridos en la obtención de las patentes, salvo por la adquisición durante la investigación de los elementos inventariables según su naturaleza.
- c) *Aplicaciones informáticas.* Se incluyen en el activo por su valor de adquisición aquellas con derecho de uso por un periodo superior al año.

### F.4.3.2. Criterios sobre valoración inicial y valoración posterior

La Universitat aplica los mismos criterios establecidos en la norma de reconocimiento y valoración 2ª del PGCP 2010 sobre inmovilizado material.

### F.4.3.3. Criterios de amortización

El inmovilizado intangible se amortiza de acuerdo con el método lineal, según la vida útil estimada para cada tipo de elemento, en los porcentajes que figuran en la tabla siguiente:

Cuenta	Descripción	Porcentaje	Vida útil estimada
206	Aplicaciones informáticas	25	4

### F.4.3.4. Criterios sobre correcciones valorativas por deterioro

Si existen indicios de que algún elemento del inmovilizado inmaterial pueda estar deteriorado, la corrección por deterioro de valor se determina por la cantidad que el valor contable del activo excede a su importe recuperable, siempre que la diferencia sea significativa. No se han practicado durante el ejercicio correcciones valorativas por deterioro.

### F.4.4. Arrendamientos

Tienen esta consideración los contratos realizados mediante los que el arrendador cede a la Universitat, a cambio de la percepción de una serie de pagos o cuotas, el derecho a utilizar un activo durante un período determinado de tiempo.

Los activos objeto de arrendamiento financiero se registran y valoran de acuerdo con la norma de reconocimiento y valoración que les corresponda de acuerdo con su naturaleza.

Cada una de las cuotas del arrendamiento estará constituida por dos partes que representan, respectivamente, la carga financiera y la reducción de la deuda pendiente de pago. La carga financiera total se distribuye a lo largo del plazo del arrendamiento y se imputa a los resultados del ejercicio en el que se devengue.

Estos elementos se amortizan de forma lineal en el periodo de vida útil de los bienes a que se refieren.

Respecto a los arrendamientos de carácter operativo, las cuotas correspondientes se contabilizan como gastos del ejercicio.

### F.4.5. Permutas

No existen operaciones de esta naturaleza en el ejercicio.

### F.4.6. Activos y pasivos financieros

La Universitat de València clasifica los activos y pasivos financieros en el balance, de conformidad con el fondo económico del acuerdo contractual y con las definiciones de activo financiero y pasivo financiero del PGCP 2010.

#### F.4.6.1. Activos financieros

Son activos financieros el dinero en efectivo, los instrumentos de capital o patrimonio neto de la entidad y los derechos de recibir efectivo u otro activo financiero de un tercero, o de intercambiar con un tercero activos o pasivos financieros en condiciones potencialmente favorables.

Los activos financieros, a efectos de su valoración, se clasifican inicialmente en alguna de las siguientes categorías:

- Créditos y partidas a cobrar. Se incluyen en esta categoría los créditos por operaciones derivadas de la actividad habitual, así como otros activos financieros que no siendo instrumentos de patrimonio ni negociándose en un mercado activo, generan flujos de efectivo de importe determinado y de los cuales se espera recuperar el desembolso inicial, excluidas las estimaciones por deterioro crediticio.

Las fianzas y depósitos constituidos se valoran por el importe entregado, sin actualizar. Los créditos y partidas a cobrar con vencimiento a corto plazo que no tienen interés contractual se valoran por su valor nominal. Los restantes activos financieros de esta categoría se valoran por el precio de transacción, aunque dicho precio no coincida con el valor razonable del activo, ya que se considera que la no aplicación del criterio general del valor razonable en la valoración inicial de créditos y partidas a cobrar, no tiene una incidencia significativa en las cuentas anuales de la Universitat.

Al cierre del ejercicio se efectúan las correcciones valorativas por deterioro, para todos aquellos créditos y cuentas a cobrar a corto plazo cuya antigüedad supere los cuatro años y aquellos de terceros en situación de concurso de acreedores o con saldos embargados.

- Inversiones mantenidas hasta el vencimiento. Se reconocen inicialmente por el valor de la transacción. Los costes de transacción se imputan a resultados del año en que se reconoce la inversión. Con posterioridad se valoran a coste amortizado.
- Efectivo y otros activos líquidos equivalentes. Incluyen el efectivo en caja y los depósitos bancarios a la vista en entidades financieras.
- Activos financieros a valor razonable con cambios de resultados. No ha habido durante el ejercicio activos financieros clasificados en esta categoría.
- Inversiones en el patrimonio de entidades del grupo, multigrupo y asociadas. En esta categoría se incluyen los activos financieros correspondientes a las entidades del grupo, multigrupo y asociadas de acuerdo con la definición de las normas para la formulación de las cuentas anuales consolidadas en el ámbito del sector público aprobadas por la *Orden HAP/1489/2013, de 18 de julio*. Se valoran inicialmente al coste, que equivale al valor razonable de la contraprestación entregada más los costes de transacción que les sean directamente atribuibles. Al cierre del ejercicio se efectúan las correcciones valorativas necesarias, dotando una pérdida por deterioro, en su caso.
- Activos financieros disponibles para la venta. En esta categoría se incluyen todos los activos financieros que no cumplan los requisitos para ser incluidos en las categorías anteriores. Se valoran inicialmente por el valor razonable que, salvo evidencia en contrario, será el precio de la transacción. Al cierre del ejercicio se efectúan las correcciones valorativas que le sean directamente atribuibles.

Los activos financieros se dan de baja en cuentas cuando hayan expirado o se hayan transmitido los derechos sobre los flujos de efectivo que el activo genera, siempre que, en este último caso, se hayan transferido de forma sustancial los riesgos y ventajas inherentes a la propiedad del activo financiero. En caso de producirse una diferencia entre la contraprestación recibida y el valor contable, se imputará al resultado del ejercicio en que tenga lugar la baja en cuentas.

#### F.4.6.2. Pasivos financieros

Los pasivos financieros, a efectos de su valoración, se clasifican inicialmente en la categoría de pasivos financieros a coste amortizado. En esta categoría se incluyen débitos y partidas a pagar por operaciones derivadas de la actividad habitual, deudas con entidades de crédito, deudas representadas en valores negociables emitidos con la intención de mantenerlos hasta el vencimiento, así como otros débitos y partidas a pagar.

Como norma general, los débitos y las partidas a pagar con vencimiento a corto plazo sin interés contractual se valoran, tanto en el momento del reconocimiento inicial como posteriormente, por su valor nominal.

Por su parte, tanto en el momento del reconocimiento inicial como posteriormente, las partidas a pagar con vencimiento a largo plazo que no tengan un tipo de interés contractual se valoran por el valor nominal y los préstamos recibidos a largo plazo con intereses subvencionados se valoran por el importe recibido; en ambos casos, cuando el efecto global de no actualizar los flujos no es significativo.

En todo caso, las fianzas y los depósitos recibidos se valoran siempre por el importe recibido, sin actualizar.

Los pasivos financieros se dan de baja cuando se hayan extinguido, esto es, cuando la obligación que dio origen al correspondiente pasivo se haya cumplido o cancelado. En caso de producirse una diferencia entre el valor contable y la contraprestación entregada, se reconocerá en el resultado del ejercicio en que tenga lugar la baja en cuentas.

#### **F.4.7. Coberturas contables**

La Universitat de València no ha dispuesto de instrumentos de cobertura en 2025.

#### **F.4.8. Existencias**

La Universitat de València dispone de existencias de publicaciones propias. No obstante, su valor no se considera material y los gastos incurridos en su producción se cargan a gastos del ejercicio en que se realizan.

#### **F.4.9. Activos construidos o adquiridos para otras entidades**

La Universitat de València no tiene existencias de activos construidos o adquiridos para otras entidades.

#### **F.4.10. Transacciones en moneda extranjera**

No existen en la Universitat de València cuentas abiertas en moneda distinta al euro. El pago en moneda extranjera se realiza aplicando el cambio oficial del momento de la operación.

#### **F.4.11. Ingresos y gastos**

Los ingresos y los gastos se imputan al resultado económico patrimonial siguiendo el criterio del devengo, es decir, en función de la corriente real de bienes y servicios que representan y con independencia del momento en que se produce la corriente monetaria o financiera derivada de ellos.

Los derechos y obligaciones, por su parte, se reconocen cuando son exigibles jurídicamente.

##### a) Ingresos

Los ingresos por tasas se registran por el importe de los derechos de cobro surgidos como consecuencia del acto de liquidación correspondiente que los cuantifica.

Los ingresos por precios públicos se imputan a la cuenta de resultados en función del criterio de devengo, es decir, cuando se produce la corriente real de bienes y servicios que éstos representan. Sin embargo, a lo largo del ejercicio, por razones operativas, se practica el reconocimiento del derecho y del cobro de forma simultánea y, al cierre, se realizan los oportunos ajustes por periodificación, considerando que 1/3 de la valoración de la matrícula del curso  $n/n+1$  a 31 de diciembre corresponde al ejercicio  $n$  y 2/3 al ejercicio  $n+1$ , así como los asientos por aplazamiento y fraccionamiento de los derechos.

En la contabilización de la venta de bienes se tienen en cuenta las reglas siguientes:

- Las ventas se contabilizan sin incluir los impuestos que gravan estas operaciones. Los gastos inherentes a estas, incluidos los transportes a cargo de la entidad, se contabilizan en las cuentas correspondientes del grupo 6.
- Los descuentos y similares incluidos en facturas se consideran como menor importe de la venta.

Las prestaciones de servicios se reconocen como ingresos en el momento en el que la prestación del servicio ha sido efectuada y facturada. A fin de ejercicio, en la contabilidad económico patrimonial, para aquellos ingresos afectados a la realización de gastos específicos, se realiza el ajuste de periodificación necesario para restar los ingresos no gastados, con abono a la cuenta 485 de ingresos anticipados. Al inicio del ejercicio siguiente se realiza el asiento contrario por el importe de la periodificación efectuada a 31 de diciembre.

##### b) Gastos

En la valoración de las compras de bienes susceptibles de almacenamiento, destinados a la venta o consumo interno o

bien para su transformación o incorporación al proceso productivo, se tienen en cuenta las reglas siguientes:

- Los gastos de las compras, incluidos los transportes y los impuestos que recaigan sobre las adquisiciones con exclusión del que grabe el valor añadido soportado deducible, se cargan en la cuenta respectiva del subgrupo que corresponda atendiendo a la naturaleza del gasto.
- Los descuentos y similares incluidos en factura se consideran como menor importe de la compra.

En la valoración de gastos por servicios se siguen las reglas anteriores.

Al final del ejercicio se realiza la periodificación contable de los gastos devengados no vencidos, siempre que su cuantía sea relevante.

Se reconoce un gasto presupuestario en el estado de liquidación del presupuesto cuando, de acuerdo con el procedimiento establecido, se dicte el correspondiente acto administrativo de reconocimiento y liquidación de la obligación presupuestaria a pagar y simultáneamente el de un activo o de un gasto, o la disminución de otro pasivo o de ingresos.

Se reconoce un ingreso presupuestario en el estado de liquidación del presupuesto cuando, de acuerdo con el procedimiento establecido, se dicte el correspondiente acto administrativo de liquidación del derecho de cobro, o documento equivalente que lo cuantifique. Supone el reconocimiento del derecho presupuestario a cobrar, y simultáneamente el de un pasivo, o de un ingreso, o bien la disminución de otro activo o de un gasto o el incremento del patrimonio neto.

#### **F.4.12. Provisiones y contingencias**

Las provisiones incluidas en las cuentas anuales constituyen un pasivo sobre el que existe incertidumbre acerca de su cuantía o vencimiento. Su reconocimiento se produce al darse las siguientes condiciones, todas ellas establecidas en el PGCP 2010:

- La Universitat de València tiene una obligación como resultado de un suceso pasado, cuya existencia es independiente de las acciones futuras que se lleven a cabo.
- Es probable que la Universitat de València tenga que desprenderse de recursos para cancelar tal obligación.
- Puede hacerse una estimación fiable del importe de la obligación. Se han valorado según la mejor estimación del desembolso que puede ser preciso para cancelar la obligación.

La Universitat de València realiza la valoración de la provisión para la cobertura de riesgos derivados de litigios y reclamaciones en vía administrativa por la suma de las cuantías demandadas y, en otro caso, por la estimación de la obligación a pagar de acuerdo con informes de los servicios especializados según la materia.

#### **F.4.13. Transferencias y subvenciones**

Son transferencias las entregas dinerarias o en especie sin contrapartida directa por parte de los beneficiarios, para financiar operaciones o actividades no singularizadas.

Son subvenciones las entregas dinerarias o en especie sin contrapartida directa por parte de los beneficiarios destinadas a un fin, propósito o proyecto específico, con la obligación por parte del beneficiario de cumplir las condiciones y requisitos que se hubieran establecido o, en caso contrario, proceder a su reintegro.

Las transferencias y subvenciones de carácter monetario se valoran por el importe concedido. Las transferencias y subvenciones en especie se valoran por el valor contable de los elementos entregados, por el ente concedente, y por el valor razonable por el ente beneficiario.

Los ingresos presupuestarios por subvenciones y transferencias recibidas se reconocen en el momento del cobro o, si éste no se ha producido, pueden reconocerse cuando se tiene información de que el ente concedente ha dictado el acto de reconocimiento de su correlativa obligación de pago.

Las transferencias y subvenciones recibidas se reconocen como ingresos de la cuenta económico patrimonial cuando existe un acuerdo individualizado de concesión de la transferencia o subvención a favor de la Universitat de València y se han cumplido las condiciones asociadas a su disfrute y no existen dudas razonables sobre su percepción.

Las transferencias recibidas se imputan al resultado del ejercicio en que se reconocen.

Para las subvenciones, la Universitat de València, de acuerdo con lo previsto en la *Orden 15/2019 de la Conselleria de Hacienda y Modelo Económico*, no aplica la norma de imputación al resultado establecida en el PGCP 2010, según la cual se han de contabilizar las subvenciones recibidas como ingresos directamente imputados al patrimonio neto, y han de llevarse a resultados en función del devengo de los gastos que financian, en el caso de subvenciones para financiar gastos, y en proporción a la vida útil del bien, en el caso de subvenciones para adquisición de activos o para cancelación de pasivos, otorgados para realizar una inversión.

No obstante, la Universitat de València realiza al final del ejercicio el ajuste de periodificación de las subvenciones recibidas por el importe no gastado o pendiente de reintegro, con abono a la cuenta *522-Deudas transformables en subvenciones* y deshace el asiento de periodificación realizado el ejercicio anterior.

Los gastos presupuestarios por transferencias y subvenciones concedidas se reconocen en el estado de liquidación del presupuesto cuando, de acuerdo con el procedimiento establecido, se dicta el correspondiente acto administrativo de reconocimiento y liquidación de la obligación presupuestaria.

Las transferencias y subvenciones concedidas se imputan al resultado económico patrimonial en el momento en que se tiene constancia de que se han cumplido las condiciones establecidas para su percepción.

#### **F.4.14. Actividades conjuntas**

La Universitat no realiza actividades económicas sometidas a gestión conjunta.

#### **F.4.15. Activos en estado de venta**

La Universitat no dispone de activos en estado de venta.

**F.5. Inmovilizado material**

La composición y movimiento de las diferentes cuentas de inmovilizado material durante el ejercicio 2025, así como la amortización acumulada y el valor neto a 31 de diciembre de 2025 son los siguientes:

Cuenta	Descripción	Saldo inicial	Entradas	Aumentos por traspasos de otras partidas	Salidas	Disminuciones por traspasos de otras partidas	Valor adquisición 31/12/2025	Amortización del ejercicio	Total amortización acumulada 31/12/2025	Valor neto 31/12/2025
210	Terrenos y bienes naturales	46.248.992,04	0,00	0,00	0,00	0,00	46.248.992,04	0,00	0,00	46.248.992,04
211	Construcciones	754.617.153,97	1.191.155,94	600.479,44	0,00		756.408.789,35	9.027.815,49	232.937.995,24	523.470.794,11
214	Maquinaria y utillaje	28.815.571,51	888.316,05	0,00	1.591.038,26	0,00	28.112.849,30	1.016.166,67	25.696.511,54	2.416.337,76
215	Instalaciones técnicas y otras instalaciones	59.249.377,02	4.794.214,65		13.384,72	0,00	64.030.206,95	3.768.663,87	46.937.214,76	17.092.992,19
216	Mobiliario	55.059.332,35	1.519.984,64		682.220,08	5.900,00	55.891.196,91	1.001.613,09	49.786.782,65	6.104.414,26
217	Equipos para procesos de información	42.758.341,93	3.623.319,18	0,00	907.117,73		45.474.543,38	3.284.730,01	38.760.156,99	6.714.386,39
218	Elementos de transporte	558.260,12	3.971,49	0,00	1.802,44	0,00	560.429,17	11.233,48	503.792,30	56.636,87
2190	Otro inmovilizado material	177.540.347,02	7.114.607,37	5.900,00	21.777.674,54	0,00	162.883.179,85	10.179.764,63	141.109.972,83	21.773.207,02
2191	Otro inmovilizado material. Amortización acelerada		354.978,65				354.978,65	27.043,77	27.043,77	327.934,88
2310	Construcciones en curso. Inmovilizado material	3.406.268,79	19.725.133,17	0,00	295.628,23	600.479,44	22.235.294,29	0,00	0,00	22.235.294,29
	<b>TOTALES</b>	<b>1.168.253.644,75</b>	<b>39.215.681,14</b>	<b>606.379,44</b>	<b>25.268.866,00</b>	<b>606.379,44</b>	<b>1.182.200.459,89</b>	<b>28.317.031,01</b>	<b>535.759.470,08</b>	<b>646.440.989,81</b>

(En euros)

Los edificios transferidos por el Estado están valorados en las cuentas de acuerdo con la tasación efectuada por la Unidad Técnica del Ministerio de Educación y Ciencia de 31 de diciembre de 1985. El resto del inmovilizado material está valorado al precio de adquisición, al que se añade el coste de las mejoras o ampliaciones realizadas que aumentan su rendimiento, capacidad o vida útil.

En 2003 se formalizó la cesión gratuita por la Generalitat Valenciana a la Universitat de València de cuatro parcelas de un total de 5.402 metros cuadrados en Burjassot, donde actualmente está construido el edificio de la Escuela Técnica Superior de Ingeniería, inscritas en ese momento a nombre de los particulares a quienes fueron expropiadas. Una vez hecha la inscripción registral a nombre de la Universitat, se contabilizó el alta por el valor de los terrenos según escritura, por un importe de 247.587,71 euros.

Por otro lado, el 20 de abril de 2018 se formalizó la cesión gratuita por la Universitat de València a la Tesorería General de la Seguridad Social del derecho de superficie sobre una parcela de Paterna. El derecho tiene una duración de 50 años. La Tesorería se compromete a adscribir el uso de los terrenos al Instituto Nacional de Gestión Sanitaria (INGESA), para la construcción de un edificio que albergará el Centro Nacional de Dosimetría. Esta cesión no debe tener reflejo en la contabilidad de la Universitat de València.

En el ejercicio 2023 se produjo la cesión gratuita de dos solares del Ajuntament d'Ontinyent a la Universitat de València, por valor 346.624,69 euros.

Finalmente, en 2024 la Universitat de València adquirió tres locales en la calle Guardia Civil, 23 de Valencia, por un importe de 1.300.000 euros, previa autorización por el Consell Social de la Universitat de València. Estos locales, con una superficie total de 688,65 m<sup>2</sup>, se destinarán a docencia asistencial.

## **F.6. Inversiones inmobiliarias**

No existen operaciones de esta naturaleza durante el ejercicio 2025.

**F.7. Inmovilizado intangible**

La composición y movimiento de las diferentes cuentas de inmovilizado intangible durante el ejercicio 2025, así como la amortización acumulada y el valor neto a 31 de diciembre de 2025 son los siguientes:

Cuenta	Descripción	Saldo inicial	Entradas	Aumentos por trasposos de otras partidas	Salidas	Disminución por trasposos de otras partidas	Valor adquisición 31-12-2025	Amortizaciones del ejercicio	Total amortización acumulada 31-12-2025	Valor neto 31-12-2025
203	Propiedad industrial e intelectual	6.271,22	0,00	0,00	0,00	0,00	6.271,22	0,00	0,00	6.271,22
206	Aplicaciones informáticas	17.766.321,82	243.069,53	0,00	167.932,43	0,00	17.841.458,92	335.473,10	17.302.038,42	539.420,50
<b>TOTALES</b>		<b>17.772.593,04</b>	<b>243.069,53</b>	<b>0,00</b>	<b>167.932,43</b>	<b>0,00</b>	<b>17.847.730,14</b>	<b>335.473,10</b>	<b>17.302.038,42</b>	<b>545.691,72</b>

(En euros)

## F.8. Arrendamientos financieros y otras operaciones de naturaleza similar

A 31 de diciembre del ejercicio, la Universitat de València no mantiene contratos de arrendamiento financiero ni otras operaciones de naturaleza similar.

En el ejercicio anterior finalizaron los contratos de arrendamiento financiero correspondientes a las instalaciones solares fotovoltaicas de los campus de Burjassot y Blasco Ibáñez y del campus de Tarongers y Facultat de Filologia, Traducció i Comunicació, tras ejercerse la opción de compra en 2024.

## F.9. Activos financieros

De acuerdo con las normas de valoración del PGCP 2010, se incluyen en la categoría de activos financieros las inversiones financieras a corto y largo plazo, los deudores y otras cuentas a cobrar y el efectivo.

### F.9.1. Inversiones financieras a largo plazo en entidades del grupo, multigrupo y asociadas

La Universitat de València participa en la dotación fundacional de las siguientes entidades, sin reflejo en el activo del balance, de acuerdo con las normas contables de aplicación:

Entidad	Porcentaje	Importe
Fundació Lluís Alcanyís Universitat de València de la Comunitat Valenciana (FLA)	100	30.000
Fundació Parc Científic Universitat de València de la Comunitat Valenciana (FPCUV)	20	30.000

(En euros)

### F.9.2. Inversiones financieras a largo plazo

En la rúbrica de inversiones financieras a largo plazo del balance, con un importe de 3.963,39 euros, se recogen los siguientes conceptos e importes:

Créditos y valores representativos de deuda a largo plazo	Importe
Participación en el capital social de la <i>spin off</i> WF Imaging Techonologies SL	217,39
Participación en el capital social de la <i>spin off</i> Imhotech Laboratories SL	2.000,00
Participación en el capital social de la <i>spin off</i> Evolving Therapeutics, S.L.	6,00
Participación en el capital social de la <i>spin off</i> Porous Materials in Action, S.L.	250,00
Participación en el capital social de la <i>spin off</i> Cucare Diagnostics, S.L.	1.000,00
Participación en el capital social de la <i>spin off</i> Desarrollos Enzimaticos, S.L.	490,00
Acciones de Universia España Red de Universidades, S. A	2.678,96
Deterioro de valor de participaciones en el patrimonio neto a largo plazo	-2.678,96
<b>Total</b>	<b>3.963,39</b>

(En euros)

### F.9.3. Inversiones financieras a corto plazo

El detalle de este epígrafe del balance de situación es el siguiente:

Inversiones financieras a corto plazo	Importe
Deudores presupuestarios	265.048,17
Deudores presupuestarios de ejercicios cerrados	399.722,34
<b>Subtotal - Créditos y valores representativos de deuda</b>	<b>664.770,51</b>
Depósitos constituidos	568.295,56
<b>Subtotal - Otras inversiones financieras</b>	<b>568.295,56</b>
<b>Total</b>	<b>1.233.066,07</b>

(En euros)

### F.9.4. Deudores y otras cuentas a cobrar

El epígrafe de deudores y otras cuentas a cobrar, con un importe de 237.779.651,52 euros, se compone de los siguientes conceptos e importes:

- El saldo de deudores presupuestarios del presupuesto corriente (182.781.645,31 euros) menos el saldo de deudores presupuestarios de capítulo 5 de ingresos patrimoniales (240.048,17 euros) y los deudores presupuestarios del capítulo 6 de enajenaciones reales (25.000). El resultado es un importe de 182.516.597,14 euros.
- El saldo de deudores presupuestarios de ejercicios cerrados, 32.115.398,90 euros, menos el saldo de la cuenta 4313 «Derechos pendientes de cobro. Ejercicios cerrados. Otras inversiones financieras», de 399.722,34 euros, que da un total de 31.715.676,56 euros.
- Restando, la provisión por deterioro de cuentas a cobrar a 31 de diciembre de 2025, estimada en 536.078,94 euros, con los saldos de antigüedad superior a cuatro años y de aquellos de deudores en procesos de concurso o con saldos embargados.
- El saldo de la cuenta 443 «Deudores a corto plazo por aplazamiento y fraccionamiento», que asciende a 21.100.308,11 euros, está formado por saldos a cobrar a estudiantes por precios públicos de matrícula oficial y al Estado o la Generalitat por compensaciones de becas concedidas o pendientes de resolver con vencimiento posterior a 2025, con el siguiente detalle:

Curso	Importe
2021/2022	786.498,76
2022/2023	760.800,98
2023/2024	1.630.684,34
2024/2025	818.613,84
2025/2026	17.103.710,19
<b>Total</b>	<b>21.100.308,11</b>

(En euros)

- El resto del saldo corresponde a operaciones no presupuestarias de tesorería y pagos pendientes de aplicación al presupuesto, por importe de 2.983.148,65 euros.

Esta cifra incluye un importe de 1.615.077,96 euros, que corresponde a la diferencia entre el IVA deducible reconocido por la inspección de la AEAT en la liquidación provisional del IVA del ejercicio 2015 y el calculado en el resumen anual presentado por la UV, reclamado ante al Audiencia Nacional y pendiente de sentencia. (Ver [F.27](#)).

**F.9.5. Tesorería**

El saldo de tesorería a 31 de diciembre de 2025 asciende a 103.016.200,10 euros y está integrado por los conceptos siguientes:

Concepto	Importe
Bancos, cuentas corrientes operativas	102.996.808,67
Bancos, cuentas corrientes restringidas de ingresos	10.994,73
Bancos, cuentas corrientes restringidas de pagos	2.667,37
Efectivo en caja	5.729,33
<b>Total</b>	<b>103.016.200,10</b>

(En euros)

A continuación, se detalla la evolución de la tesorería neta de la Universitat a 31 de diciembre de los ejercicios 2013 a 2025.

Concepto	2014	2015	2016	2017	2018	2019	2020	2021	2022	2023	2024	2025
Tesorería en caja y bancos	13.838	14.702	5.952	6.272	10.406	9.905	23.482	63.791	76.499	89.249	136.032	103.016
Saldo en pólizas de crédito de tesorería	0	0	0	0	0	0	0	0	0	0	0	0
<b>TOTAL NETO</b>	<b>13.838</b>	<b>14.702</b>	<b>5.952</b>	<b>6.272</b>	<b>10.406</b>	<b>9.905</b>	<b>23.482</b>	<b>63.791</b>	<b>76.499</b>	<b>89.249</b>	<b>136.032</b>	<b>103.016</b>

(En miles de euros)

**F.9.6. Conciliación de clasificaciones del activo financiero**

A continuación, se presenta un estado resumen de conciliación entre la clasificación de activos financieros del balance y las categorías que se establecen en la norma de reconocimiento y valoración nº 8 «Activos financieros» del PGCP 2010, excluidas las partidas de «Créditos por operaciones de la actividad habitual» y «Tresorería» (apartados [F.9.1](#), [F.9.2](#) y [F.9.3](#)).

Categorías	Activos financieros a largo plazo						Activos financieros a corto plazo						Total	
	Inversiones en patrimonio		Valores representativos de deuda		Otras inversiones		Inversiones en patrimonio		Valores representativos de deuda		Otras inversiones			
	2025	2024	2025	2024	2025	2024	2025	2024	2025	2024	2025	2024	2025	2024
Créditos y partidas a cobrar	0,00	0,00	0,00	0,00	0,00	0,00	0,00	0,00	664.770,51	609.259,36	568.295,56	603.851,37	1.233.066,07	1.213.110,73
Inversiones mantenidas hasta el vencimiento	0,00	0,00	0,00	0,00	0,00	0,00	0,00	0,00	0,00	0,00	0,00	0,00	0,00	0,00
Activos financieros a valor razonable	0,00	0,00	0,00	0,00	0,00	0,00	0,00	0,00	0,00	0,00	0,00	0,00	0,00	0,00
Inversiones grupo, multigrupo y asociadas	0,00	0,00	0,00	0,00	0,00	0,00	0,00	0,00	77,67	77,67	0,00	0,00	77,67	77,67
Activos financieros disponibles para la venta	3.963,39	2.217,39	0,00	0,00	0,00	0,00	0,00	0,00	0,00	0,00	0,00	0,00	3.963,39	2.217,39
<b>TOTAL</b>	<b>3.963,39</b>	<b>2.217,39</b>	<b>0,00</b>	<b>0,00</b>	<b>0,00</b>	<b>0,00</b>	<b>0,00</b>	<b>0,00</b>	<b>664.848,18</b>	<b>609.337,03</b>	<b>568.295,56</b>	<b>603.851,37</b>	<b>1.237.107,13</b>	<b>1.215.405,79</b>

(En euros)

## F.10. Pasivos financieros

De acuerdo con las normas de valoración del PGCP 2010, todos los pasivos financieros del balance a 31 de diciembre de 2025 pertenecen a la categoría de deudas a coste amortizado, e incluyen débitos y partidas a pagar por operaciones derivadas de la actividad habitual, deuda representada en valores negociables, emitidos con la intención de mantenerlos hasta el vencimiento y préstamos de la Agencia Estatal de Investigación, parte a amortizar con presupuesto propio, parte a amortizar con futuras subvenciones del FEDER anticipadas mediante préstamo por la Agencia.

### F.10.1. Deudas con entidades del grupo y otras deudas a largo y a corto plazo

El detalle de saldos es el siguiente:

Deudas con entidades del grupo y otras a largo y corto plazo	Notas	B) II. Deudas a largo plazo	C) II. Deudas a corto plazo	C) III. Deudas con entidades del grupo	Totales
Préstamos de la Agencia Estatal de Investigación (ctas. 171 y 521)		20.056.154,56	39.127.147,04		59.183.301,60
Acreedores por obligaciones presupuestarias otras deudas capítulos 3 y 6 (ctas 4002 y 4003)	<a href="#">E.1</a>		9.481.705,07	54.129,28	9.535.834,35
Acreedores por obligaciones presupuestarias ejercicios cerrados otras deudas capítulo 6 (ctas 4013 y 4012)	<a href="#">F.23.2</a>		0,00		
Fianzas recibidas (cta. 560)	<a href="#">F.22</a>		155.597,16		155.597,16
Intereses a corto plazo de obligaciones y bonos (cta. 506)	-		0,00		
Deudas a corto plazo transformables en subvenciones (cta. 522)			82.567.868,88		82.567.868,88
<b>Totales</b>		<b>20.056.154,56</b>	<b>131.332.318,15</b>	<b>54.129,28</b>	<b>151.442.601,99</b>

(En euros)

En el cómputo del importe de deuda pública, a efectos de la información requerida sobre sostenibilidad financiera, se han de excluir aquellos créditos a favor de Administraciones Públicas, de acuerdo con el Protocolo sobre procedimiento de déficit excesivo. Por tanto, los préstamos de la Agencia Estatal de Investigación y las deudas transformables en subvenciones se excluyen de su cálculo. El importe de deuda pública a 31 de diciembre de 2025 asciende a 0 euros.

A continuación, se presentan los datos y movimientos durante 2025 de los pasivos por emisiones préstamos recibidos.

Préstamos y anticipos reembolsables de subvenciones del FEDER	Importe Formalizado	Forma- lización	Año		Deuda viva a				Saldo a 31-12-2025	
			1.ª Amor- tización	Venci- miento	31/12/2024	Incremento	Disminución	31/12/2025	A largo plazo	A corto plazo
AEI (proyectos de invest.financiados por el FEDER)	2.078.333,60	2004	2022	2026	857.256,61			857.256,61		857.256,61
AEI (proyectos de invest.financiados por el FEDER)	3.701.929,50	2005	2022	2026	2.261.530,24			2.261.530,24		2.261.530,24
AEI (proyectos de invest.financiados por el FEDER)	9.785.012,62	2006	2022	2026	3.990.875,03			3.990.875,03		3.990.875,03
AEI (proyectos de invest.financiados por el FEDER)	11.111.733,62	2007	2022	2026	2.929.501,20		222.440,51	2.707.060,69		2.707.060,69
AEI (proyectos de invest.financiados por el FEDER)	361.848,10	2008	2022	2026	38.163,62			38.163,62		38.163,62
AEI (proyectos de invest.financiados por el FEDER)	178.378,20	2011	2022	2026	106.920,78		106.920,78	0,00		0,00
AEI (proyectos de invest.financiados por el FEDER)	2.980.593,00	2012	2022	2026	1.854.447,74		1.854.447,74	0,00		0,00
AEI (proyectos de invest.financiados por el FEDER)	789.066,36	2013	2022	2026	10.341,20		10.341,20	0,00		0,00
AEI (proyectos de invest.financiados por el FEDER)	54.450,00	2014	2022	2026	38.115,00			38.115,00		38.115,00
AEI (proyectos de invest.financiados por el FEDER)	1.087.534,79	2015	2022	2026	966.890,51			966.890,51		966.890,51
AEI (proyectos de invest.financiados por el FEDER)	3.683.277,51	2015	2022	2026	3.557.811,41			3.557.811,41		3.557.811,41
AEI (proyectos de invest.financiados por el FEDER)	4.363.368,16	2016	2023	2026	4.035.064,57			4.035.064,57		4.035.064,57
AEI (proyectos de invest.financiados por el FEDER)	3.676.343,00	2017	2025	2026	3.393.374,36			3.393.374,36		3.393.374,36
AEI (proyectos de invest.financiados por el FEDER)	4.691.896,00	2018	2025	2026	4.497.526,14			4.497.526,14		4.497.526,14
AEI (proyectos de invest.financiados por el FEDER)	4.563.075,00	2019	2025	2026	4.162.042,97			4.162.042,97		4.162.042,97
AEI (proyectos de invest.financiados por el FEDER)	3.835.595,94	2022		2029	3.835.595,94	-95.047,34		3.740.548,60	3.740.548,60	
AEI (proyectos de invest.financiados por el FEDER)	2.036.250,00	2023		2029	2.036.250,00			2.036.250,00	2.036.250,00	
AEI (proyectos de invest.financiados por el FEDER)	7.220.175,00	2024		2029	7.220.175,00			7.220.175,00	7.220.175,00	
AEI (proyectos de invest.financiados por el FEDER)	6.091.350,00	2025		2030		6.091.350,00		6.091.350,00	6.091.350,00	
AEI (infraestructuras financiadas por el FEDER)	2.395.160,54	2009	2022	2026	44.320,42		44.320,42	0,00		0,00
AEI (infraestructuras financiadas por el FEDER)	653.863,31	2011	2022	2026	11.309,42		11.309,42	0,00		0,00
AEI (infraestructuras financiadas por el FEDER)	2.947.912,58	2014	2022	2026	2.943.320,37			2.943.320,37		2.943.320,37
AEI (infraestructuras financiadas por el FEDER)	1.790.783,92	2016	2022	2026	1.759.085,72			1.759.085,72		1.759.085,72
AEI (infraestructuras financiadas por el FEDER)	829.078,63	2018	2022	2026	382.326,90			382.326,90		382.326,90

Préstamos y anticipos reembolsables de subvenciones del FEDER	Importe Formalizado	Forma- lización	Año		Deuda viva a				Saldo a 31-12-2025	
			1.ª Amor- tización	Venci- miento	31/12/2024	Incremento	Disminución	31/12/2025	A largo plazo	A corto plazo
AEI (infraestructuras financiadas por el FEDER)	1.301.796,38	2019	2023	2026	1.094.893,41			1.094.893,41		1.094.893,41
AEI parque científico (financiación del FEDER)	50.807,40	2009	2022	2026	50.807,40			50.807,40		50.807,40
AEI Innplanta (financiación del FEDER)	540.364,26	2011	2022	2026	540.364,26			540.364,26		540.364,26
AEI Innplanta (financiación del FEDER)	186.602,54	2012	2022	2026	186.602,54			186.602,54		186.602,54
AEI Innplanta (financiación del FEDER)	676.285,81	2013	2022	2026	605.761,41			605.761,41		605.761,41
AEI Innocampus (financiación del FEDER)	600.000,00	2011	2022	2026	600.000,00			600.000,00		600.000,00
<b>Préstamos a amortizar con financiación externa</b>	<b>84.262.865,77</b>				<b>54.010.674,17</b>	<b>5.996.302,66</b>	<b>2.249.780,07</b>	<b>57.757.196,76</b>	<b>19.088.323,60</b>	<b>38.668.873,16</b>
AEI parque científico (finan. propia) INNPLANTA al 1,17%	231.584,68	2011	2014	2026	20.557,16		20.557,16	0,00		0,00
AEI parque científico (finan. propia) INNPLANTA al 1,17%	79.972,52	2012	2015	2026	14.115,78		7.016,86	7.098,92		7.098,92
AEI parque científico (finan. propia) INNPLANTA al 1,17%	289.836,78	2013	2016	2027	65.866,53		21.700,62	44.165,91	22.211,39	21.954,52
AEI (infraestructuras FEDER, financiación propia) al 0,089%	1.790.783,91	2016	2017	2026	346.736,16		173.290,98	173.445,18		173.445,18
AEI (infraestructuras FEDER, financiación propia)	1.339.858,63	2018	2020	2029	387.407,05		77.481,41	309.925,64	232.444,23	77.481,41
AEI (infraestructuras FEDER, financiación propia)	2.128.068,37	2019	2021	2030	1.069.763,04		178.293,85	891.469,19	713.175,34	178.293,85
AEI Innocampus (financiación propia) al 1,17%	3.400.000,00	2011	2014	2026	301.809,10		301.809,10	0,00		0,00
<b>Subtotal préstamos a amortizar con financiación propia</b>	<b>9.260.104,89</b>				<b>2.206.254,82</b>	<b>0,00</b>	<b>780.149,98</b>	<b>1.426.104,84</b>	<b>967.830,96</b>	<b>458.273,88</b>
<b>Total Préstamos Agencia Estatal de Investigación (AEI)</b>					<b>56.216.928,99</b>	<b>5.996.302,66</b>	<b>3.029.930,05</b>	<b>59.183.301,60</b>	<b>20.056.154,56</b>	<b>39.127.147,04</b>

(En euros)

**F.10.2. Acreedores y otras cuentas a pagar**

El epígrafe de acreedores y otras cuentas a pagar con un importe de 44.502.435,48 euros, se desglosa en los siguientes conceptos:

- El saldo de la cuenta acreedores presupuestarios del presupuesto corriente, 30.303.835,45 euros, menos el saldo de acreedores del capítulo 6 de inversiones reales (9.535.834,35 euros).
- El saldo de la cuenta 413 «Acreedores por operaciones devengadas», de 3.081.292,03 euros.
- El resto del saldo corresponde a operaciones no presupuestarias de tesorería y cobros pendientes de aplicación al presupuesto, por importe de 20.653.142,35 euros.

**F.10.3. Información sobre riesgo de tipos de interés**

Todos los pasivos financieros a coste amortizado de la Universitat de València tienen tipo de interés fijo.

Clases de pasivos financieros	Tipo de interés		
	A tipo interés fijo	A tipo interés variable	Total
Obligaciones y bonos			0,00
Deudas con entidades de crédito			0,00
Otras deudas	224.710,01	-	224.710,01
<b>Total importe</b>	<b>224.710,01</b>	<b>-</b>	<b>224.710,01</b>
Porcentaje de pasivos financieros a tipo de interés fijo o variable sobre el total	100%	0%	100%

(En euros)

La Universitat de València no tiene deudas en moneda distinta del euro.

**F.10.4. Avales y otras garantías concedidas**

La Universitat de València no ha concedido ninguna garantía que tenga vigencia en el ejercicio 2025.

**F.11. Coberturas contables**

La Universitat de València no ha dispuesto de instrumentos de cobertura en 2025.

**F.12. Activos construidos o adquiridos para otras entidades y otras existencias**

La Universitat de València no tiene existencias de activos construidos o adquiridos para otras entidades.

**F.13. Moneda extranjera**

En 2025 la Universitat de València no tiene elementos de activo o pasivo denominados en moneda extranjera ni de diferencias de cambio reconocidas en el resultado del ejercicio.

## F.14. Transferencias, subvenciones y otros ingresos y gastos

### F.14.1. Ingresos por transferencias y subvenciones recibidas

La cuenta del resultado económico patrimonial del PGCP 2010 no distingue, como hacía el anterior plan, entre transferencias y subvenciones corrientes y de capital. En el ejercicio 2025, el importe total de ingresos por transferencias y subvenciones asciende a 484.636.151,72 euros, lo que representa el 86,14% del total de los ingresos por gestión ordinaria.

De este importe, los ingresos por transferencias, entendidas como entregas dinerarias recibidas destinadas a financiar operaciones o actividades no singularizadas, está constituido por la transferencia nominativa para funcionamiento ordinario de la Generalitat Valenciana de 301.309.900,00 euros (ver anexo [G.1](#)).

Por su parte, en la rúbrica «Subvenciones recibidas para financiar gastos del ejercicio» de la cuenta del resultado económico patrimonial, se recogen aquellas entregas dinerarias recibidas que tienen un fin, actividad o proyecto específico con el carácter de reintegrables, en el caso de que la Universitat de València no cumpla las condiciones y requisitos establecidos para su concesión. Su importe en 2025 asciende a 183.326.251,72 (cta. 7511).

En el presupuesto de ingresos, el importe de derechos reconocidos en 2025 por transferencias y subvenciones recibidas asciende a 488.069.389,15 euros, de los cuales 400.794.159,82 euros corresponden al capítulo 4 de transferencias y subvenciones corrientes, y 87.275.229,33 euros al capítulo 7 de transferencias y subvenciones de capital.

El detalle de los derechos reconocidos en el presupuesto de ingresos se presenta en los anexos de [G.1](#) y [G.2](#). En el siguiente cuadro se muestra la conciliación entre los derechos presupuestarios y los ingresos de la cuenta del resultado económico patrimonial.

Derechos reconocidos netos en presupuesto de ingresos	Capítulo 4 Transferencias corrientes (anexo <a href="#">G.1</a> )	Capítulo 7 Transferencias de capital (anexo <a href="#">G.2</a> )	Total transferencias y subvenciones en presupuesto
<b>Total en contabilidad presupuestaria</b>	<b>400.794.159,82</b>	<b>87.275.229,33</b>	<b>488.069.389,15</b>
+ Subvención recibida en especie (donación /cesión de inmovilizado)			68.446,33
+ Reintegros de costes indirectos de subvenciones con cargo a provisión responsabilidades			6.471,53
- Regularización de anulaciones de derechos de ejercicios anteriores			-714.172,44
+ Regularización de la periodificación 2024 de subvenciones, por la parte no gastada a 31-12-2024			79.773.886,03
- Ajuste por periodificación 2025 de subvenciones, por la parte no gastada a 31-12-2025			-82.567.868,88
Ingresos en la cuenta del resultado económico patrimonial	Ingresos por transferencias cuenta 7501	Ingresos por subvenciones cuenta 7511	Total transferencias y subvenciones en cuenta de resultados
<b>Total en contabilidad financiera</b>	<b>301.309.900,00</b>	<b>183.326.251,72</b>	<b>484.636.151,72</b>

(En euros)

### F.14.2. Gastos por transferencias y subvenciones concedidas

Las obligaciones reconocidas por transferencias y subvenciones corrientes ascienden a 19.202.820,30 euros y las de capital a 2.934.898,40 euros.

El detalle de las obligaciones reconocidas en el presupuesto de gastos por transferencias y subvenciones concedidas se incluye, dada su extensión, en los Anexos [G.3](#) y [G.4](#).

En el ejercicio 2025 hay coincidencia entre las obligaciones presupuestarias y los gastos de la cuenta del resultado económico patrimonial por transferencias y subvenciones concedidas, según se muestra en el siguiente cuadro.

Obligaciones reconocidas netas en presupuesto de gastos	Capítulo 4 Transferencias corrientes (anexo G.3)	Capítulo 7 Transferencias de capital (anexo G.4)	Total transferencias y subvenciones en presupuesto
<b>Total en contabilidad presupuestaria</b>	<b>19.202.820,30</b>	<b>2.934.898,40</b>	<b>22.137.718,70</b>
Gastos en la cuenta del resultado económico patrimonial	Gastos por transferencias cuenta 650	Gastos por subvenciones cuenta 651	Total transferencias y subvenciones en cuenta de resultados
<b>Total en contabilidad financiera</b>	<b>536.088,03</b>	<b>21.601.630,67</b>	<b>22.137.718,70</b>

(En euros)

### F.14.3. Otros ingresos y gastos

En el apartado [F.23](#) de información presupuestaria se presenta la información detallada sobre los ingresos y gastos presupuestarios del ejercicio 2025.

### F.15. Provisiones y contingencias

Se han dotado provisiones para la cobertura de responsabilidades analizando los litigios en curso y los procedimientos en vía administrativa que pueden dar lugar a indemnizaciones u otras obligaciones. En los supuestos para los que se ha estimado una alta probabilidad de efectuar abonos, se ha cubierto el 100 % del importe de la cuantía informada por servicios jurídicos de la Universitat de València.

El importe de la provisión por riesgos y responsabilidades a 31 de diciembre de 2025 asciende a 3.630.287,62 euros, y su movimiento durante el ejercicio 2025 ha sido el siguiente:

Provisión por responsabilidades	Largo Plazo	Corto plazo
<b>Saldo inicial a 01-01-2025</b>	<b>1.827.992,56</b>	<b>3.671.794,33</b>
Aumentos	2.920.754,07	
Disminuciones	-1.118.459,01	-3.671.794,33
<b>Saldo final a 31-12-2025</b>	<b>3.630.287,62</b>	<b>0,00</b>

(En euros)

Los aumentos corresponden a nuevos litigios y reclamaciones administrativas recibidas en el ejercicio 2025 contra la Universitat de València y no ejecutadas en la fecha de formulación de las cuentas anuales.

Las disminuciones corresponden a litigios y reclamaciones administrativas finalizados en la fecha de formulación de estas cuentas, como consecuencia de sentencias favorables a la Universitat de València, o por sentencias desfavorables cuyo pago se ha realizado conforme a la provisión. Durante este ejercicio se ha realizado el pago con cargo a la provisión a corto plazo de las retribuciones y cuotas a la seguridad social reclamadas por los beneficiarios de las convocatorias de ayudas Margarita Salas y Maria Zambrano por importe de 3.251.055 euros y aplicado la diferencia con la provisión a 31 de diciembre de 2024.

### F.16. Información sobre medio ambiente

El Servicio de Prevención y Medio Ambiente, dependiente del Vicerrectorado de Sostenibilidad, Cooperación y Vida Saludable, coordina acciones destinadas a armonizar la actividad de la Universitat de València con su entorno. Los gastos destinados a la protección ambiental realizados por este servicio en 2025 por en trabajos de recogida y tratamiento de residuos y análisis de vertidos han ascendido a 102.238 euros.

Por su parte, el Servicio Técnico y de Mantenimiento, dependiente del Vicerrectorado de Economía e Infraestructuras, en 2025 ha ejecutado gastos e inversiones en sistemas de ahorro energético de las instalaciones de la Universitat de València, por un importe de 3.001.657,01 euros, entre los que se incluyen actuaciones relativas a la climatización de edificios, sistemas de control eficientes, sustitución de alumbrado, reparaciones y mejoras de envolventes.

#### **F.17. Activos en estado de venta**

La Universitat de València no tiene activos no corrientes destinados a la venta.

#### **F.18. Presentación por actividades de la cuenta del resultado económico patrimonial**

La Universitat de València no cuenta con un criterio definido para la imputación de los conceptos retributivos comunes de gastos de Personal Docente e Investigador a las actividades de docencia a investigación.

De acuerdo con el PGCP 2010, no es obligatoria la presentación de esta información.

#### **F.19. Operaciones por administración de recursos por cuenta de otros entes públicos**

La Universitat de València no ha realizado durante el ejercicio 2025 operaciones por administración de recursos de otros entes públicos.

**F.20. Operaciones no presupuestarias de tesorería****F.20.1. Estado de deudores no presupuestarios**

Concepto	Descripción	Saldo a 01-01-2025	Modificaciones al saldo inicial	Cargos realizados en ejercicio	Total deudores	Abonos realizados en ejercicio	Deudores pendientes cobro a 31-12-2025
440 - 10005	Deudores por IVA repercutido	554.426,79	0,00	2.643.348,57	3.197.775,36	2.642.265,95	555.509,41
447 - 10008	Deudores por provisiones de fondos a justificar	61.716,82	0,00	196.718,84	258.435,66	207.904,05	50.531,61
44902 - 10006	Anticipos a funcionarios	15.658,31	0,00	45.166,49	60.824,80	51.666,49	9.158,31
44903 - 10010	Libramientos por cuenta de terceros	74.414,79	0,00	0,00	74.414,79	0,00	74.414,79
44904 - 10011	Libramientos por cuenta de Conselleria	125.751,57	0,00	0,00	125.751,57	0,00	125.751,57
44908 - 10014	Libramientos por cuenta de terceros-BOE contratación	32.212,86	0,00	0,00	32.212,86	0,00	32.212,86
44910 - 10016	Deudores por provisión de fondos	6.128,97	0,00	0,00	6.128,97	0,00	6.128,97
44911 - 10017	Deudores por anticipos de caja fija	91.057,85	0,00	95.920,69	186.978,54	91.057,85	95.920,69
4700 - 10004	Hacienda Pública. Deudor por IVA	2.722.652,45	0,00	1.414.165,92	4.136.818,37	3.414.513,15	722.305,22
4712 - 10019	Seguridad Social deudora PAEs	290,46	0,00	0,00	290,46	0,00	290,46
4720 - 90001	Hacienda Pública. IVA soportado interior	463.516,60	0,00	6.169.563,90	6.633.080,50	5.977.080,27	656.000,23
4721 - 90002	Hacienda Pública. IVA soportado-comunitario	162.951,26	0,00	697.476,18	860.427,44	562.818,32	297.609,12
4722 - 90004	Hacienda Pública. IVA soportado-inversión	17.409,99	0,00	290.284,86	307.694,85	270.086,83	37.608,02
4723 - 90011	Hacienda Pública. IVA soportado-invers. sujeto pasivo	-10.287,15	0,00	163.015,12	152.727,97	152.727,97	0,00
4724 - 90003	Hacienda Pública. IVA soportado-importación	0,00	0,00	24.404,12	24.404,12	24.404,12	0,00
4762 - 20021	Seguridad Social acreedora PAEs	4.859,74	0,00	-4.859,74	0,00	-4.859,74	4.859,74
566 - 10001	Depósitos constituidos a corto plazo	603.851,37	0,00	17.877,42	621.728,79	53.433,23	568.295,56
<b>Total General</b>		<b>4.926.612,68</b>	<b>0,00</b>	<b>11.753.082,37</b>	<b>16.679.695,05</b>	<b>13.443.098,49</b>	<b>3.236.596,56</b>

(En euros)

## F.20.2. Estado de acreedores no presupuestarios

Concepto	Descripción	Saldo a 01-01-2025	Modificaciones saldo inicial	Abonos realizados en ejercicio	Total acreedores	Cargos realizados en ejercicio	Acreedores pendientes pago a 31/12/2025
410 - 20004	Acreedores por IVA soportado	403.807,13	0,00	5.274.639,29	5.678.446,42	4.850.726,02	827.720,40
41901 - 20019	Seguro escolar y otros seguros	51.115,53	0,00	42.022,67	93.138,20	48.381,08	44.757,12
41903 - 20007	Derechos pasivos	284.034,05	0,00	1.949.493,41	2.233.527,46	1.969.492,71	264.034,75
41906 - 20010	Depósitos pensiones Colegio Mayore	111.165,79	0,00	53.295,00	164.460,79	44.903,58	119.557,21
41910 - 20013	Ingresos Comisión Europea - Subv. a distribuir	2.249.641,44	0,00	8.035.862,94	10.285.504,38	6.588.799,82	3.696.704,56
41912 - 20015	Ingresos por cuenta de terceros	-42.055,51	0,00	0,00	-42.055,51	0,00	-42.055,51
41915 - 20017	Acreedores cantidades pendientes de compensar	1.774.794,56	0,00	0,00	1.774.794,56	0,00	1.774.794,56
41917 - 20020	Legado becas "Manuel Castillo"	134.821,48	0,00	0,00	134.821,48	5.200,00	129.621,48
4751 - 20001	Hacienda Pública, acreedora por I.R.P.F.	9.131.904,86	0,00	74.243.426,02	83.375.330,88	73.848.521,84	9.526.809,04
4760 - 20002	Seguridad Social acreedora	2.564.881,00	0,00	13.254.305,79	15.819.186,79	13.091.252,91	2.727.933,88
4761 - 20005	MUFACE acreedora	192.581,19	0,00	1.390.284,99	1.582.866,18	1.385.025,93	197.840,25
4770 - 91001	Hacienda Pública. IVA repercutido-interior	-56.088,52	0,00	2.642.185,71	2.586.097,19	2.643.375,47	-57.278,28
4771 - 91002	Hacienda Pública. IVA repercutido-comunitario	-22.295,21	0,00	745.331,06	723.035,85	632.980,84	90.055,01
4772 - 91004	Hacienda Pública. IVA repercutido-inversión	-3.186,78	0,00	371.018,41	367.831,63	351.701,03	16.130,60
4773 - 91005	IVA repercutido-inversión sujeto pasivo	0,00	0,00	2.267.472,74	2.267.472,74	2.267.472,74	0,00
560 - 20006	Fianzas recibidas a corto plazo	221.198,28	0,00	12.860,77	234.059,05	78.461,89	155.597,16
<b>Total General</b>		<b>16.996.319,29</b>	<b>0,00</b>	<b>110.282.198,80</b>	<b>127.278.518,09</b>	<b>107.806.295,86</b>	<b>19.472.222,23</b>

(En euros)

**F.20.3. Partidas pendientes de aplicación. Cobros**

Concepto	Descripción	Cobros pendientes de aplicación a 01/01/2025	Modificaciones saldo inicial	Cobros realizados en el ejercicio	Total cobros pendientes de aplicación	Cobros aplicados en ejercicio	Cobros pendientes de aplicación a 31/12/2025
55400 - 30001	Ingresos pendientes de aplicación	-5.586,20	0,00	2.171.011,39	2.165.425,19	1.207.917,76	957.507,43
55497 - 30003	Restringida certificados y otras tasas	-54,68	0,00	54,68	0,00	54,68	-54,68
55498 - 30002	Otras cuentas restringidas	23.456,68	0,00	10.994,73	34.451,41	23.456,68	10.994,73
55499 - 30004	Centralización tasas-cuentas restringidas	-18.857,45	0,00	38.601.929,19	38.583.071,74	38.210.142,20	372.929,54
<b>Total General</b>		<b>-1.041,65</b>	<b>0,00</b>	<b>40.783.989,99</b>	<b>40.782.948,34</b>	<b>39.441.571,32</b>	<b>1.341.377,02</b>

(En euros)

**F.20.4. Partidas pendientes de aplicación. Pagos**

Concepto	Descripción	Pagos pendientes de aplicación a 01/01/2025	Modificaciones saldo inicial	Pagos realizados en el ejercicio	Total pagos pendientes de aplicación	Pagos aplicados en ejercicio	Pagos pendientes de aplicación a 31/12/2025
5550 - 40001	Pagos pendientes de aplicación	242.156,61	0,00	144.516,00	386.672,61	136.760,87	249.911,74
5551 - 40002	Pagos pendientes de abono nómina	29.595,87	0,00	129.568,49	159.164,36	89.368,71	69.795,65
<b>Total General</b>		<b>271.752,48</b>	<b>0,00</b>	<b>274.084,49</b>	<b>545.836,97</b>	<b>226.129,58</b>	<b>319.707,39</b>

(En euros)

**F.21. Contratación administrativa. Procedimientos de adjudicación**

El detalle de los importes adjudicados durante el ejercicio 2025 según los diferentes tipos de contrato y procedimientos establecidos en la *Ley 9/2017, de 8 de noviembre, de Contratos del Sector Público, por la que se transponen al ordenamiento jurídico español las Directivas del Parlamento Europeo y del Consejo 2014/23/UE y 2014/24/UE, de 26 de febrero de 2014* (LCSP), es el siguiente:

Tipo de contrato	Importe	Porcentaje
De obras	62.850.222,85	35
De suministro	45.068.200,03	25
Patrimoniales	0,00	0
De gestión de servicios públicos	0,00	0
De servicios	62.359.360,40	34
De concesión de obra pública	0,00	0
De colaboración entre el sector público y el sector privado	0,00	0
De carácter administrativo especial (gtos.)	0,00	0
De carácter administrativo especial (ing.)	0,00	0
Otros (se incluyen contratos privados no patrimoniales)	534.342,80	0
Otros (ingresos)	-195.387,47	0
Encargos a medios propios personificados	10.861.981,04	6
<b>Total</b>	<b>181.478.719,65</b>	<b>100</b>

(En euros)

Procedimiento de adjudicación	Importe	Porcentaje
Procedimiento abierto - varios criterios	98.316.802,76	57
Procedimiento abierto - criterio único	1.601.292,10	1
Procedimiento restringido - varios criterios	0,00	0
Procedimiento restringido - criterio único	0	0
Procedimiento negociado - con publicidad	0,00	0
Procedimiento negociado - sin publicidad	0	0
Dialogo competitivo	0	0
Adjudicación directa (contratos menores)	25.782.050,74	15
Emergencia	0	0
Modificaciones contractuales	1.607.449,26	1
Prórrogas	10.600.123,62	6
Adhesión a sistemas de contratación centralizada	14.139.679,61	8
Adjudicaciones derivadas de un acuerdo marco	10.375.696,87	6
Otros	0	0
Encargos a medios propios personificados	10.861.981,04	6
<b>Total</b>	<b>173.285.076,00</b>	<b>100</b>

(En euros)

Con el siguiente detalle de los encargos de gestión a medios propios:

Objeto	Entidad	Importe
Gestión de títulos propios de la UV	FUE	2.131.943,80
Gestión de prácticas académicas externas de la UV	FUE	796.500,00
Gestión de prácticas clínicas integradas cc. de la salud de la UV	FLA	2.632.995,00
Gestión de títulos propios de la UV en el ámbito de cc. de la salud	FLA	178.600,00
Gestión del programa de Salud Mental de la UV	FLA	203.754,00
Gestión de cursos de idiomas de la UV	FGUV	760.000,00
Gestión de programas formativos de la UV	FUE	187.118,80
Gestión del programa MOTIVEM de la UV	FUE	90.017,60
Gestión del programa UV Ocupació de la UV	FUE	573.798,72
Gestión de actividades de acción cultural y formativa, solidaria y servicios universitarios de la UV	FGUV	3.307.253,12
	<b>Total</b>	<b>10.861.981,04</b>

(En euros)

Respecto a los encargos a medios propios realizados por la Universitat de València, relacionados en el cuadro anterior, el artículo 32.2 de la LCSP establece los requisitos para la consideración de medio propio personificado respecto de una única entidad concreta del sector público a personas jurídicas, de derecho público o de derecho privado.

Así, para cumplir con los fines que tiene encomendados en el artículo 3 de sus Estatutos y por razones de eficacia y eficiencia en el gasto público, la Universitat de València tiene suscritos los encargos de gestión arriba expuestos.

Cabe destacar, como principal novedad en 2025, el programa de UV Ocupació, cuya gestión se traslada de la FGUV, dentro del encargo de Acción Cultural y Formativa, a la FUE mediante un nuevo encargo de gestión.

## F.22. Valores recibidos en depósito

El detalle de las fianzas recibidas en el ejercicio 2025 es el siguiente:

Cuenta	Pendiente devolver a 01/01/2025	Recibido en 2025	Cancelado en 2025	Pendiente devolver a 31/12/2025
560-Fianzas recibidas corto plazo	221.198,28	12.860,77	78.461,89	155.597,16
41906-Depósitos pensiones colegio mayor	111.165,79	53.295,00	44.903,58	119.557,21

(En euros)

Asimismo, la relación de avales recibidos y sus movimientos durante el año 2025 es la siguiente:

Nº Aval	Ente	Objeto	Pendiente devolver a 01-01-2025	Recibido en 2025	Cancelado en 2025	Pendiente devolver a 31-12-2025
1827-2110004296	TESORERÍA GENERAL DE LA SEGURIDAD SOCIAL	Garantía especial para responder del pago de todas y cada una de las deudas que la UV mantenga con las direcciones provinciales de la Tesorería General, así como las deudas futuras	3.000,00			3.000,00
1827-2110004430	CONSELLERIA GOBERNACIÓN Y JUSTICIA	Vigilancia radiológica ambiental de la central nuclear de Cofrentes a través de sistemas de medida de espectrometría gamma y sistemas de captación de aire de alto flujo mediante bombas de aspiración. Expediente CNMY15/DGPEIE/15	1.652,89			1.652,89
1827-2110005179	CONSELLERIA DE SANIDAD Y SALUD PÚBLICA	Fianza definitiva del contrato de servicios (expediente 6/2018) de la subdirección general de infraestructuras, aprovisionamiento y contratación, cuyo objeto es: Servicio de vigilancia y control de determinados vectores (insectos) que suponen un riesgo para la salud	9.310,00		9310,00	0,00
1827-2110005946	TECNOLOGIAS Y SERVICIOS AGRARIOS S.A., S.M.E., M.P., (TRAGSATEC)	Fianza definitiva establecida en el pliego de cláusulas administrativas particulares para lote II: asesoramiento experto senior en invertebrados en lagos	1.798,83			1.798,83
1827-2110005947	TECNOLOGIAS Y SERVICIOS AGRARIOS S.A., S.M.E., M.P., (TRAGSATEC)	Fianza definitiva establecida en el pliego de cláusulas administrativas particulares para lote VI: asesoramiento experto senior en fitoplancton y macrófitos en lagos	3.597,66			3.597,66
1827-2110008260	JEFATURA CENTRAL DE TRÁFICO	Obligaciones derivadas del contrato: Servicio mantenimiento integral de software para los sistemas informáticos del área de telemática para la movilidad, expediente 2DGT00000551	102.070,00			102.070,00
1827-2110010425	TESORERÍA GENERAL DE LA SEGURIDAD SOCIAL	Garantía especial para responder del pago de todas y cada una de las deudas que la UV mantenga con las direcciones provinciales de la Tesorería General, así como las deudas futuras		10.000,00		10.000,00
1827-2110010905	JEFATURA CENTRAL DE TRÁFICO	Obligaciones derivadas del contrato: servicio de mantenimiento correctivo y evolutivo-adaptativo de los sistemas administrativos por el área de telemática para la movilidad de la subdirección general de gestión de la movilidad y tecnología de la dirección general de tráfico, expediente 2DGT2AP00040		93.960,00		93960
(En euros)			<b>121.429,38</b>	<b>103.960,00</b>	<b>9.310,00</b>	<b>216.079,38</b>

## F.23. Información presupuestaria

Se presenta en este apartado la información detallada sobre los ingresos y gastos presupuestarios del ejercicio 2025, con apartados diferenciados sobre el presupuesto corriente, los presupuestos cerrados, los compromisos de gasto con cargo a presupuestos de ejercicios posteriores, los gastos con financiación afectada, el cálculo del remanente de tesorería, los derechos presupuestarios pendientes de cobro y los acreedores por operaciones devengadas.

### F.23.1. Presupuesto corriente

#### F.23.1.1 Presupuesto de gastos

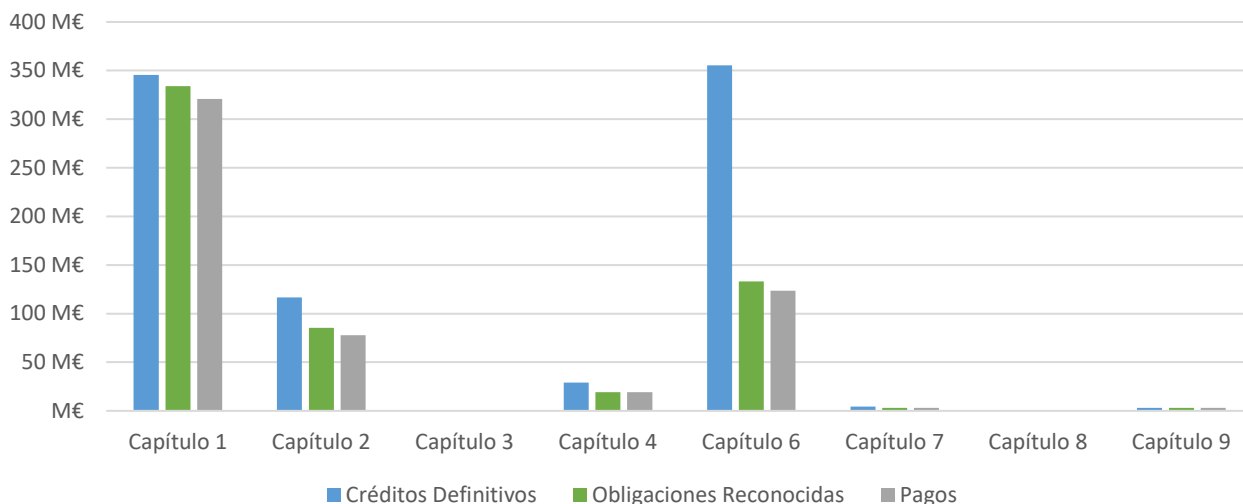
##### F.23.1.1.1 Liquidación del presupuesto de gastos

El total de obligaciones reconocidas en el presupuesto de gastos del ejercicio 2025 asciende a 577.672.361,04 euros. El grado de ejecución del presupuesto de gastos, que relaciona las obligaciones reconocidas con los créditos definitivos es del 67,63%, y el grado de cumplimiento, que relaciona los pagos con las obligaciones reconocidas, del 94,75%.

La ejecución por capítulos se presenta en el cuadro siguiente.

Capítulos de gastos	Créditos definitivos (a)	Obligaciones reconocidas netas (b)	Pagos (c)	Obligaciones pendientes de pago	Grado de ejecución (b/a)	Grado de cumplimiento (c/b)
1. Gastos de personal	345.375.812,84	333.882.784,81	320.771.283,80	13.111.501,01	96,67%	96,07%
2. Compras corrientes y gastos de funcionamiento	116.634.809,81	85.277.725,71	77.710.208,13	7.567.517,58	73,12%	91,13%
3. Gastos financieros	617.542,90	194.288,59	194.288,59	0,00	31,46%	100,00%
4. Transferencias corrientes	28.916.179,40	19.202.820,30	19.137.590,74	65.229,56	66,41%	99,66%
6. Inversiones reales	355.260.136,34	133.148.167,18	123.612.332,83	9.535.834,35	37,48%	92,84%
7. Transferencias de capital	4.281.233,75	2.934.898,40	2.911.145,45	23752,95	68,55%	99,19%
<b>Total operaciones no financieras</b>	<b>851.085.715,04</b>	<b>574.640.684,99</b>	<b>544.336.849,54</b>	<b>30.303.835,45</b>	<b>67,52%</b>	<b>94,73%</b>
8. Activos financieros	20.000,00	1.746,00	1.746,00	0,00	8,73%	100,00%
9. Pasivos financieros	3.064.450,07	3.029.930,05	3.029.930,05	0,00	98,87%	100,00%
<b>Total operaciones financieras</b>	<b>3.084.450,07</b>	<b>3.031.676,05</b>	<b>3.031.676,05</b>	<b>0,00</b>	<b>98,29%</b>	<b>100,00%</b>
<b>TOTAL GENERAL</b>	<b>854.170.165,11</b>	<b>577.672.361,04</b>	<b>547.368.525,59</b>	<b>30.303.835,45</b>	<b>67,63%</b>	<b>94,75%</b>

(En euros)

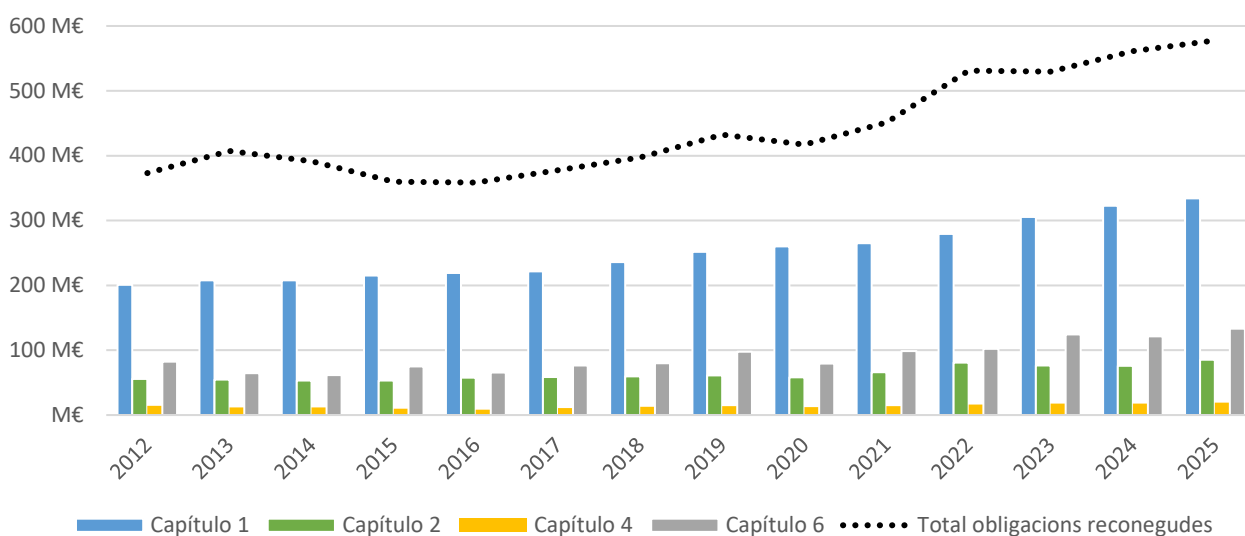


Por programas, la ejecución del presupuesto de gastos es la siguiente:

Capítulos de gastos	Créditos definitivos (a)	Obligaciones reconocidas netas (b)	Pagos (c)	Obligaciones pendientes de pago	Grado de ejecución (b/a)	Grado de cumplimiento (c/b)
321.- Servicios complementarios de enseñanza	3.304.632,29	2.343.899,61	2.217.413,05	126.486,56	70,93%	94,60%
422.- Enseñanza universitaria	548.283.944,42	441.211.500,39	418.684.882,21	22.526.618,18	80,47%	94,89%
541.- Investigación científica, técnica y aplicada	302.021.617,98	133.789.858,51	126.162.502,69	7.627.355,82	44,30%	94,30%
600.- Consejo Social	559.970,42	327.102,53	303.727,64	23.374,89	58,41%	92,85%
<b>Total</b>	<b>854.170.165,11</b>	<b>577.672.361,04</b>	<b>547.368.525,59</b>	<b>30.303.835,45</b>	<b>67,63%</b>	<b>94,75%</b>

(En euros)

A continuación, se presenta la evolución de las obligaciones reconocidas de los capítulos de gasto más importantes del ejercicio 2025.



Se observa una variación global en el último ejercicio de las obligaciones reconocidas netas, con un incremento general impulsado principalmente por el aumento del gasto en varios capítulos, destacando el capítulo 6 de inversiones reales y el capítulo 2 de gastos de funcionamiento, mientras que otros capítulos, como el 3 y el 9, presentan descensos significativos.

- El capítulo 1 aumenta 3,4 % debido principalmente a:
  - o El incremento retributivo del 2,5% para 2025, aprobado por Real Decreto-ley 4/2024, de 26 de junio.
  - o El gasto de la promoción del personal docente e investigador del último cuatrimestre del 2024, con efectos en todo el ejercicio 2025, así como el coste de la promoción del último cuatrimestre del 2025, con efectos en los últimos meses del año.
  - o El gasto anual por la cobertura en el último cuatrimestre del 2024 de las nuevas plazas de profesorado ayudante doctor del programa de incorporación de talento docente e investigador María Goyri, financiadas por el Ministerio de Ciencia, Innovación y Universidades.

- El efecto del incremento de plantilla de PTGAS aprobado en 2024 autorizado por la GVA en el primer cuatrimestre.
  - Los mayores gastos por el reconocimiento de tramos de antigüedad, carrera profesional, méritos docentes y méritos investigadores.
  - El aumento de las cuotas sociales a cargo del empleador, con un incremento del 7,4%, derivado de la evolución de las bases de cotización.
- El capítulo 2, relativo a compras corrientes y gastos de funcionamiento, presenta un incremento del 12,0%, debido principalmente al aumento del gasto en trabajos, suministros y servicios exteriores.
  - El capítulo 4 de transferencias corrientes experimenta un incremento del 8,7%, destacando el incremento de las transferencias a familias e instituciones sin finalidad de lucro (9,0%), en el que se incluyen, entre otras, ayudas extraordinarias destinadas a paliar los efectos de la DANA.
  - El capítulo 6 de inversiones reales presenta un incremento significativo del 9,7%, destacando el aumento del gasto en maquinaria e instalaciones (36,9%) y en mobiliario y enseres (33,7%). En el ámbito de la investigación, los gastos en investigación, estudios y proyectos en curso aumentan un 4,4%, mientras que la formación de capital humano crece un 14,3%.

No se muestran en el gráfico los siguientes capítulos, por su menor importe:

- El capítulo 3 de gastos financieros disminuye en un 14,8%, como consecuencia de la desaparición de los gastos por intereses de leasing de las placas solares y de los intereses de préstamos de la AEI, así como la reducción de los intereses de demora a acreedores.
- El capítulo 7 de transferencias de capital disminuye ligeramente en un 1,8%.
- El capítulo 8, integrado por las aportaciones de la UV al capital social de varias *spin off*.
- El capítulo 9 de pasivos financieros presenta una disminución muy significativa del 84,8%, debido a la reducción de la amortización de préstamos a largo plazo respecto al ejercicio anterior., en el que se produjo un incremento extraordinario de 19 millones de euros por la amortización de anticipos reembolsables de subvenciones del FEDER, en compensación con los derechos reconocidos en capítulo 7 de ingresos, sin salida de fondos.

Las obligaciones reconocidas de los ejercicios 2024 y 2025 de los capítulos del presupuesto de gastos se presentan con el detalle por artículo en el siguiente cuadro.

Capítulo 1. Gastos de personal	2024	2025	Variación absoluta	Variación relativa
Sueldos y salarios	274.503.729,80	281.945.654,24	7.441.924,44	2,7%
Cuotas sociales a cargo del empleador	48.343.126,06	51.937.130,57	3.594.004,51	7,4%
<b>TOTAL</b>	<b>322.846.855,86</b>	<b>333.882.784,81</b>	<b>11.035.928,95</b>	<b>3,4%</b>
Capítulo 2. Compras corrientes y gastos de funcionamiento	2024	2025	Variación absoluta	Variación relativa
Tributos	308.800,04	216.052,42	-92.747,62	-30,0%
Trabajos, suministros y servicios exteriores	70.429.613,16	79.063.544,41	8.633.931,25	12,3%
Indemnizaciones por razón del servicio y gratificaciones	5.435.728,11	5.998.128,88	562.400,77	10,3%
<b>TOTAL</b>	<b>76.174.141,31</b>	<b>85.277.725,71</b>	<b>9.103.584,40</b>	<b>12,0%</b>
Capítulo 3. Gastos financieros	2024	2025	Variación absoluta	Variación relativa
Gastos financieros de préstamos	0,00	17.682,27	17.682,27	-
Intereses de demora a acreedores	31.187,03	20.534,94	-10.652,09	-34,2%
Intereses del leasing de las placas solares	21.618,83	0,00	-21.618,83	-100,0 %
Intereses de préstamos de la AEI	21.896,58	0,00	-21.896,58	-100,0 %
Comisiones bancarias	153.228,05	156.071,38	2.843,33	1,9%

TOTAL	227.930,49	194.288,59	-33.641,90	-14,8%
<b>Capítulo 4. Transferencias corrientes</b>	<b>2024</b>	<b>2025</b>	<b>Variación absoluta</b>	<b>Variación relativa</b>
A organismos autónomos	160.000,00	163.680,00	3.680,00	2,3%
A empresas y fundaciones participadas por la UV	4.500,00	4.500,00	0,00	0,00%
A familias e instituciones sin finalidad de lucro	17.331.006,85	18.895.050,30	1.564.043,45	9,0%
Al exterior	166.925,68	139.590,00	-27.335,68	-16,4%
<b>TOTAL</b>	<b>17.662.432,53</b>	<b>19.202.820,30</b>	<b>1.540.387,77</b>	<b>8,7%</b>
<b>Capítulo 6. Inversiones reales</b>	<b>2024</b>	<b>2025</b>	<b>Variación absoluta</b>	<b>Variación relativa</b>
Edificios y otras construcciones	1.300.000,00	0,00	-1.300.000,00	-100,0 %
Maquinaria, instalaciones y elementos de transporte	3.484.681,87	4.770.971,43	1.286.289,56	36,9%
Mobiliario y enseres	2.251.015,56	3.009.321,13	758.305,57	33,7%
Equipos para procesos de información	1.903.756,21	2.684.233,65	780.477,44	41,0%
Bienes destinados al uso público	15.768.856,66	21.080.182,89	5.311.326,23	33,7%
Otro inmovilizado material e inmaterial	631.386,07	851.562,87	220.176,80	34,9%
<b>Subtotal</b>	<b>25.339.696,37</b>	<b>32.396.271,97</b>	<b>7.056.575,60</b>	<b>27,8%</b>
Investigación, estudios y proyectos en curso	91.492.569,79	95.522.701,76	4.030.131,97	4,4%
Formación de capital humano	4.574.509,21	5.229.193,45	654.684,24	14,3%
<b>Subtotal</b>	<b>96.067.079,00</b>	<b>100.751.895,21</b>	<b>4.684.816,21</b>	<b>4,9%</b>
<b>TOTAL</b>	<b>121.406.775,37</b>	<b>133.148.167,18</b>	<b>11.741.391,81</b>	<b>9,7%</b>
<b>Capítulo 7. Transferencias de capital</b>	<b>2024</b>	<b>2025</b>	<b>Variación absoluta</b>	<b>Variación relativa</b>
A organismos autónomos	169.010,99	0,00	-169.010,99	-100,0 %
A empresas y fundaciones participadas por la UV	2.034.308,04	2.186.902,19	152.594,15	7,5%
A empresas públicas y otros entes públicos	0,00	13.750,00	13.750,00	-
A empresas privadas	14.353,20	5.638,21	-8.714,99	-60,7%
A familias e instituciones sin finalidad de lucro	265.375,55	261.147,41	-4.228,14	-1,6%
Al Exterior	506.543,60	467.460,59	-39.083,01	-7,7%
<b>TOTAL</b>	<b>2.989.591,38</b>	<b>2.934.898,40</b>	<b>-54.692,98</b>	<b>-1,8%</b>
<b>Capítulo 8. Activos financieros</b>	<b>2024</b>	<b>2025</b>	<b>Variación absoluta</b>	<b>Variación relativa</b>
Inversiones financieras permanentes	2.217,39	1.746,00	-471,39	-21,3%
<b>TOTAL</b>	<b>2.217,39</b>	<b>1.746,00</b>	<b>-471,39</b>	<b>-21,3%</b>
<b>Capítulo 9. Pasivos financieros</b>	<b>2024</b>	<b>2025</b>	<b>Variación absoluta</b>	<b>Variación relativa</b>
Amortización de préstamos a largo plazo	19.914.725,82	3.029.930,05	-16.884.795,77	-84,8%
<b>TOTAL</b>	<b>19.914.725,82</b>	<b>3.029.930,05</b>	<b>-16.884.795,77</b>	<b>-84,8%</b>

(En euros)

En el anexo [G.3](#) de esta memoria se presenta mayor detalle de las obligaciones reconocidas en 2025 por transferencias y subvenciones corrientes.

En el anexo [G.4](#) de esta memoria se presenta el detalle de las obligaciones reconocidas en 2025 por transferencias y subvenciones de capital

Por último, respecto del artículo 68 de investigación, estudios y proyectos en curso, por su relevancia, se incluye a continuación el detalle por naturaleza del gasto y por concepto.

<b>Artículo 68. Investigación, estudios y proyectos en curso, por naturaleza</b>	<b>2024</b>	<b>2025</b>	<b>Variación absoluta</b>	<b>Variación relativa</b>
Gastos de Personal	63.059.657,05	65.192.546,32	2.132.889,27	3,4%
Inmovilizado para investigación	6.471.683,21	7.802.713,78	1.331.030,57	20,6%
Trabajos realizados por otras empresas y profesionales	6.687.566,83	6.920.067,84	232.501,01	3,5%
Material fungible	6.169.287,56	6.282.331,72	113.044,16	1,8%
Dietas y gastos de viaje	6.137.186,97	6.287.141,00	149.954,03	2,4%
Libros y publicaciones	135.965,95	131.389,90	-4.576,05	-3,4%
Otros Gastos	2.831.222,22	2.906.511,20	75.288,98	2,7%
<b>TOTAL</b>	<b>91.492.569,79</b>	<b>95.522.701,76</b>	<b>4.030.131,97</b>	<b>4,4%</b>
<b>Artículo 68. Investigación, estudios y proyectos en curso, por concepto</b>	<b>2024</b>	<b>2025</b>	<b>Variación absoluta</b>	<b>Variación relativa</b>
681. Ayuda a la investigación. Fondos propios	7.471.572,73	14.697.523,86	7.225.951,13	96,7%
682. Proyectos de investigación. Convocatorias públicas	35.822.163,48	33.105.275,43	-2.716.888,05	-7,6%
683. Infraestructuras de investigación	692.513,24	1.332.610,20	640.096,96	92,4%
684. Ayudas para la contratación y la movilidad de personal investigador	28.509.921,92	28.874.712,41	364.790,49	1,3%
685. Otras ayudas públicas	631.860,47	447.946,04	-183.914,43	-29,1%
686. Contratos y convenios de investigación	8.916.625,59	7.529.184,96	-1.387.440,63	-15,6%
687. Congresos, seminarios, jornadas y reuniones	604.276,84	687.754,50	83.477,66	13,8%
688. Proyectos europeos de investigación. Convocatorias públicas	7.862.717,95	7.907.072,40	44.354,45	0,6%
689. Otras ayudas para investigación	980.917,57	940.621,96	-40.295,61	-4,1%
<b>TOTAL</b>	<b>91.492.569,79</b>	<b>95.522.701,76</b>	<b>4.030.131,97</b>	<b>4,4%</b>

(En euros)

## F.23.1.1.2 Modificaciones de crédito

Artículo	Descripción	Créditos extraordinarios	Suplemento de crédito	Ampliación de crédito	Transferencias de Crédito		Incorporación remanentes de crédito	Créditos generados ingresos	Bajas por anulación	Ajustes por prórroga	Total modificaciones
					Positivas	Negativas					
11	Sueldos y salarios	0,00	0,00	0,00	73.279,38	-73.279,38	2.720.820,30	8.091.831,60	0,00	0,00	10.812.651,90
12	Cuotas sociales a cargo del empleador	0,00	0,00	0,00	19.858,71	-19.858,71	1.403.041,68	1.064.497,26	0,00	0,00	2.467.538,94
22	Trabajos, suministros y servicios exteriores	0,00	0,00	0,00	1.704.059,12	-1.704.059,12	24.400.468,95	4.037.844,55	-417.961,75	0,00	28.020.351,75
23	Indemnizaciones por razón del servicio y gratif.	0,00	0,00	0,00	0,00	0,00	1.109.552,37	744.909,84	-1.215,15	0,00	1.853.247,06
32	Gastos financieros de préstamos	0,00	0,00	0,00	0,00	0,00	14.128,80	0,00	0,00	0,00	14.128,80
34	Intereses de demora y otros gastos financieros	0,00	0,00	0,00	0,00	0,00	395.724,10	0,00	0,00	0,00	395.724,10
47	Transf.corr. a familias e Instit. no lucrativas	0,00	0,00	0,00	0,00	0,00	10.572.630,50	15.249.382,72	-491.729,82	0,00	25.330.283,40
63	Instalaciones	0,00	0,00	0,00	0,00	0,00	4.167.462,74	0,00	0,00	0,00	4.167.462,74
64	Mobiliario y efectos	0,00	0,00	0,00	0,00	0,00	3.865.736,72	0,00	0,00	0,00	3.865.736,72
65	Equipos para procesos de información	0,00	0,00	0,00	0,00	0,00	1.364.371,85	0,00	0,00	0,00	1.364.371,85
66	Bienes destinados al uso público	0,00	0,00	0,00	0,00	0,00	63.880.191,91	1.000.000,00	-179.665,69	0,00	64.700.526,22
67	Otro inmov. material e inmaterial	0,00	0,00	0,00	0,00	0,00	5.930.044,42	0,00	0,00	0,00	5.930.044,42
68	Investigación, estudios y proyectos en curso	0,00	0,00	0,00	0,00	-135.000,00	138.840.594,46	56.283.879,69	-2.379.747,95	0,00	192.609.726,20
69	Formación de capital humano	0,00	0,00	0,00	0,00	0,00	7.064.907,83	1.248.508,74	-585,38	0,00	8.312.831,19
72	Transf. capital a organismos autónomos	0,00	0,00	0,00	0,00	0,00	26.392,50	0,00	0,00	0,00	26.392,50
73	Transf. capital a fundaciones y empresas participadas por UV	0,00	0,00	0,00	0,00	0,00	636.184,23	52.632,34	0,00	0,00	688.816,57
77	Transf. cap. a familias e Instit. no lucrativas	0,00	0,00	0,00	135.000,00	0,00	320.757,96	0,00	0,00	0,00	455.757,96
78	Transf. cap. al exterior	0,00	0,00	0,00	0,00	0,00	356.957,89	160.308,83	0,00	0,00	517.266,72
92	Amortización de préstamos a largo plazo	0,00	0,00	0,00	0,00	0,00	0,00	2.249.780,07	0,00	0,00	2.249.780,07
<b>Total general</b>		<b>0,00</b>	<b>0,00</b>	<b>0,00</b>	<b>1.932.197,21</b>	<b>-1.932.197,21</b>	<b>267.069.969,21</b>	<b>90.183.575,64</b>	<b>-3.470.905,74</b>	<b>0,00</b>	<b>353.782.639,11</b>

(En euros)

**F.23.1.1.3 Remanentes de crédito**

<b>Capítulos</b>	<b>Remanentes comprometidos</b>	<b>Remanentes no comprometidos</b>	<b>Total remanentes</b>
Capítulo 1. Gastos de personal	0,00	11.493.028,03	11.493.028,03
Capítulo 2. Bienes corrientes y gastos funcionamiento	8.785.953,09	22.571.131,01	31.357.084,10
Capítulo 3. Gastos financieros	0,00	423.254,31	423.254,31
Capítulo 4. Transferencias corrientes	4.711.090,00	5.002.269,10	9.713.359,10
Capítulo 6. Inversiones reales	36.086.448,45	186.025.520,71	222.111.969,16
Capítulo 7. Transferencias de capital	284.450,13	1.061.885,22	1.346.335,35
Capítulo 8. Activos financieros	0,00	18.254,00	18.254,00
Capítulo 9. Pasivos financieros	0,00	34.520,02	34.520,02
<b>Total general</b>	<b>49.867.941,67</b>	<b>226.629.862,40</b>	<b>276.497.804,07</b>

(En euros)

**F.23.1.1.4 Ejecución de proyectos de inversión**

A continuación, se muestra la relación de los proyectos de inversión, teniendo en cuenta los datos conocidos a 31 de diciembre de 2025, de obras de importe superior a 500.000 euros, IVA excluido. Únicamente se han considerado los expedientes adjudicados con anterioridad a la fecha indicada.

Por otra parte, cabe señalar que a la fecha indicada no existe proyectos que finalicen más allá del ejercicio 2028.

Código proyecto	Explicación	Partida presupuestaria	Inversión total (*)	Ejercicio inicial	Ejercicio final	Inversión a 01-01-2025	Inversión en 2025	Inversión prevista		
								2026	2027	2028
2021-OB003	Urbanización Campus Científico de Paterna Fase II	672400000	906.256,65	2021	2025	841.280,46	-	64.976,19		
2023-OB001	Sustitución de enfriadora E1 en el Edificio de Servicios del Campus dels Tarongers	672220000	886.943,31	2023	2025	99.001,18	787.942,13			
2023-OB017	Reforma de la planta segunda y construcción de bancada de instalaciones en cubierta del bloque E para el Departamento de Química Analítica del Campus de Burjassot	672240000	3.008.304,35	2024	2025	2.672.822,65	335.481,70			
2024-OB001	Construcción del Aulari Oest 2 en el Campus dels Tarongers	672270000	15.723.185,42	2024	2026	338.785,46	8.050.800,59	7.333.599,37		
2024-OB003	Ajardinamiento del Campus dels Tarongers	672270000	5.035.233,47	2024	2026	1.028.373,82	3.596.247,71	410.611,94		
2024-OB005	Construcción de un edificio para los servicios de mantenimiento del Campus de Burjassot	672240000	1.617.242,73	2024	2026	-	973.847,55	643.395,18		
2024-OB010	Construcción de planta piloto de fabricación y desarrollo de medicamentos en la Facultat de Farmàcia i Ciències de l'Alimentació	672240000	858.885,00	2024	2026	-	183.564,26	675.320,74		
2024-OB027	Sustitución del sistema de detección contra incendios y alarma de la Facultat de Farmàcia i Ciències de l'Alimentació y del Aulari Interfacultatiu del Campus de Burjassot	672240000	766.753,24	2024	2025	122.867,97	643.885,27			
2024OB00019	Modificación de los colectores de climatización de la Escola Tècnica Superior d'Enginyeria	672240000	513.000,00	2025	2026	-	408.087,63	104.912,37		
2024OB00020	Mejora del alumbrado, pavimentación exterior y accesibilidad en el Campus de Burjassot	672240000	1.982.582,45	2025	2026	-	894.618,47	1.087.963,98		
2024OB00024	Restauración de la cubierta general de la Facultat de Dret	672220000	637.773,05	2025	2026	-	561.775,81	75.997,24		
2025OB00001	Construcción del Edificio «Joaquim Català» del Campus de Burjassot	672270000	9.140.165,50	2025	2027	-	96.096,27	6.410.610,14	2.633.459,09	
2025OB00002	Construcción de un nuevo edificio para la Facultat de Ciències Biològiques	672270000	32.659.525,92	2025	2028	-	-	9.103.686,01	18.899.352,13	4.656.487,78
2025OB00005	Reforma de la planta quinta de la Facultat de Ciències Biològiques	672240000	1.673.561,24	2025	2026	-	136.661,17	1.536.900,07		
2025OB00012	Reforma de la secretaría y la entreplanta de la Facultat de Dret	672220000	662.177,02	2025	2026	-	283.763,34	378.413,68		
2025OB00024	Ampliación de los sistemas de climatización y refrigeración del CPD en el Campus de Burjassot de la Universitat de València	6732469035 6724000000	1.070.728,89	2025	2026	-	91.302,09	979.426,80		
2025OB00025	Ampliación 2 del Edificio 1 del Parc Científic	2390269100 6732469035	4.907.482,99	2025	2026	-	-	4.907.482,99		

(En euros, IVA excluido)

\* En la columna *Inversión total* se ha incluido, además del precio del contrato, las modificaciones y las certificaciones finales aprobadas hasta 31 de diciembre de 2025.

## F.23.1.2 Presupuesto de ingresos

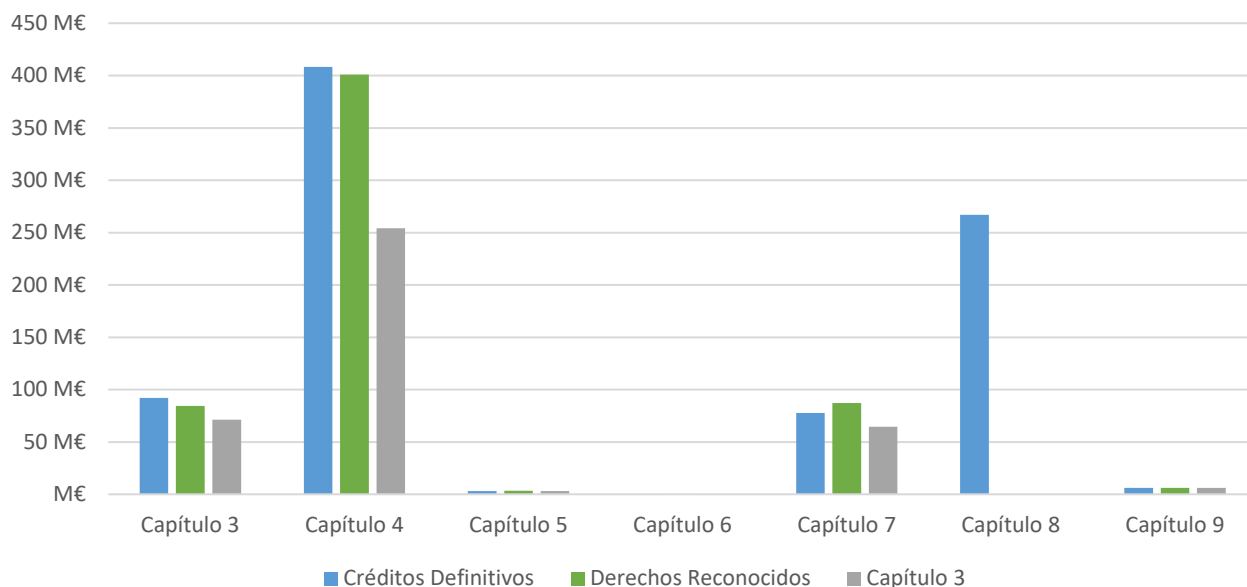
### F.23.1.2.1 Liquidación del presupuesto de ingresos

En el presupuesto de ingresos, los derechos reconocidos en 2025 ascienden a 581.617.130,79 euros. Este importe presenta un grado de ejecución del 99,1% en relación con el presupuesto definitivo, sin considerar el remanente de tesorería incorporado del año anterior en el artículo 85. El grado de cumplimiento es del 68,5%.

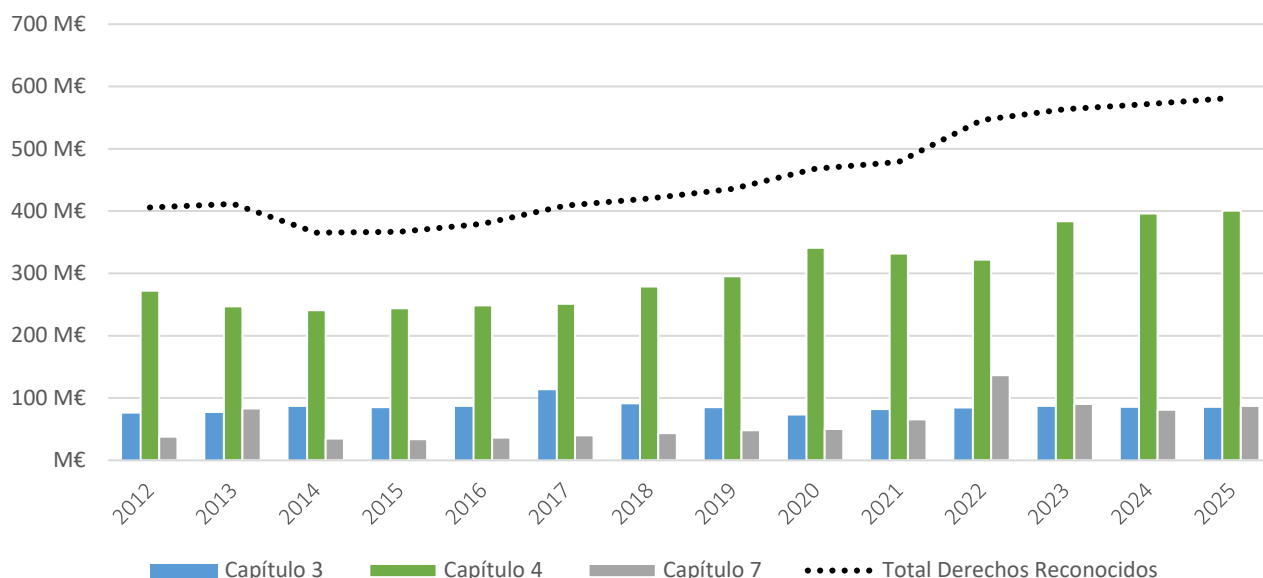
En el cuadro siguiente se presenta la ejecución del presupuesto de ingresos, así como el grado de ejecución y cumplimiento, por capítulos:

Capítulos de ingresos	Créditos definitivos (a)	Derechos reconocidos netos (b)	Ingresos líquidos (c)	Derechos pendientes de cobro	Grado de ejecución (b/a)	Grado de cumplimiento (c/b)
3. Tasas y otros ingresos	91.970.742,10	84.300.894,26	71.313.339,04	12.987.555,22	91,7%	84,6%
4. Transferencias corrientes	408.262.792,34	400.794.159,82	254.052.022,97	146.742.136,85	98,2%	63,4%
5. Ingresos patrimoniales	3.159.451,48	3.225.544,72	2.985.496,55	240.048,17	102,1%	92,6%
6. Enajenación de Inversiones	0,00	25.000,00	0,00	25.000,00	-	0,0%
7. Transferencias de capital	77.710.907,32	87.275.229,33	64.488.324,26	22.786.905,07	112,3%	73,9%
<b>Total operaciones no financieras</b>	<b>581.103.893,24</b>	<b>575.620.828,13</b>	<b>392.839.182,82</b>	<b>182.781.645,31</b>	<b>99,1%</b>	<b>68,2%</b>
8. Activos financieros	267.069.969,21	0,00	0,00	0,00	0,0%	-
9. Pasivos financieros	5.996.302,66	5.996.302,66	5.996.302,66	0,00	100 %	100,0%
<b>Total operaciones financieras</b>	<b>273.066.271,87</b>	<b>5.996.302,66</b>	<b>5.996.302,66</b>	<b>0,00</b>	<b>2,2%</b>	<b>100,0%</b>
<b>TOTAL GENERAL</b>	<b>854.170.165,11</b>	<b>581.617.130,79</b>	<b>398.835.485,48</b>	<b>182.781.645,31</b>	<b>68,1%</b>	<b>68,6%</b>
-Art.85 Remanente de tesorería	-267.069.969,21	0,00	0,00	0,00		
<b>TOTAL GENERAL ajustado sin remanente de tesorería</b>	<b>587.100.195,90</b>	<b>581.617.130,79</b>	<b>398.835.485,48</b>	<b>182.781.645,31</b>	<b>99,1%</b>	<b>68,6%</b>

(En euros)



En la siguiente gráfica se puede apreciar la evolución de los derechos reconocidos netos desde el ejercicio 2013, para los capítulos más relevantes.



Los derechos reconocidos netos totales, representados con una línea de puntos, experimentan un crecimiento global del 2% respecto del ejercicio 2024.

Respecto del detalle por capítulos, destacan los siguientes aspectos:

- El capítulo 3 se mantiene prácticamente estable, con un ligero incremento del 0,2%. Esta evolución se explica por el aumento de los ingresos por prestaciones de servicios (5,4%) y de otros ingresos (29,2%). La disminución de las tasas y precios públicos por servicios académicos (-4,7%) viene ocasionada fundamentalmente por cambios en la estacionalidad de los cobros asociados a estudios de grado. En sentido contrario, se incrementan los ingresos por estudios de posgrado oficial (4,1%), doctorado (38,3%) y otras enseñanzas y actividades formativas.
- El capítulo 4 de transferencias corrientes mantiene una evolución positiva, con un alto grado de ejecución (98,2%), destacando el peso de la financiación procedente de la Generalitat Valenciana.
- El capítulo 7 experimenta un incremento del 7,3% respecto al ejercicio anterior. Este crecimiento se explica por el aumento significativo de las transferencias procedentes de la Generalitat Valenciana (53,8%) y de la Administración del Estado (20,8%). La reducción neta del capítulo se explica fundamentalmente por la bajada de las subvenciones del Mecanismo de Recuperación y Resiliencia (MRR) en 2025 respecto al 2024.

Por último, no se muestran en la gráfica por su reducido importe el capítulo 5 de ingresos patrimoniales, el capítulo 6 de enajenación de inversiones y el capítulo 8 de activos financieros. No obstante, cabe señalar que el capítulo 5 presenta un grado de ejecución superior al 100%, debido principalmente a los rendimientos obtenidos por intereses en cuentas bancarias.

A continuación, se presenta información más detallada de los capítulos 3, 4, 7 y 9.

Respecto del capítulo 3, se detallan por artículos los derechos reconocidos netos de 2024 y 2025.

Capítulo 3. Tasas y otros ingresos	2024	2025	Variación absoluta	Variación relativa
Art. 30. Venta de bienes. Publicaciones	402.496,80	361.470,39	-41.026,41	-10,2%
Art. 31. Prestaciones de servicios	21.540.197,58	22.713.720,35	1.173.522,77	5,4%
Art. 34. Tasas y precios públicos por servicios académicos	56.325.675,29	53.661.704,54	-2.663.970,75	-4,7%
Art. 39. Otros ingresos	5.854.535,66	7.563.998,98	1.709.463,32	29,2%
<b>TOTAL</b>	<b>84.122.905,33</b>	<b>84.300.894,26</b>	<b>177.988,93</b>	<b>0,2%</b>

(En euros)

El artículo más relevante, el 34 de tasas y precios públicos por servicios académicos, se desglosa a continuación por tipo de estudio, oficial y no oficial.

Artículo 34. Tasas y precios públicos por servicios académicos	2024	2025	Variación absoluta	Variación relativa
Precios públicos por estudios de grado y compensaciones de becas	35.734.954,21	32.004.693,05	-3.730.261,16	-10,4%
Precios públicos por estudios de posgrado oficial y compensaciones de becas	7.905.846,52	8.226.053,81	320.207,29	4,1%
Precios públicos por estudios de doctorado y compensaciones de becas	1.422.773,97	1.968.001,95	545.227,98	38,3%
<b>Estudios oficiales</b>	<b>45.063.574,70</b>	<b>42.198.748,81</b>	<b>-2.864.825,89</b>	<b>-6,4%</b>
Precios públicos por estudios de posgrado no oficial	5.067.795,31	5.262.877,77	195.082,46	3,8%
Precios públicos por cursos, jornadas, seminarios y congresos	1.591.755,53	2.031.694,37	439.938,84	27,6%
<b>Estudios no oficiales y cursos</b>	<b>6.659.550,84</b>	<b>7.294.572,14</b>	<b>635.021,30</b>	<b>9,5%</b>
<b>Tasas administrativas</b>	<b>4.602.549,75</b>	<b>4.168.383,59</b>	<b>-434.166,16</b>	<b>-9,4%</b>
<b>TOTAL</b>	<b>56.325.675,29</b>	<b>53.661.704,54</b>	<b>-2.663.970,75</b>	<b>-4,7%</b>

(En euros)

En el siguiente cuadro se presenta, para los estudios oficiales, la desagregación entre precios de matrícula liquidados al estudiantado y las compensaciones de becas y bonificaciones del Estado y la Generalitat Valenciana.

Precios públicos por estudios oficiales	2024	2025	Variación absoluta	Variación relativa
Precios públicos por estudios oficiales	31.263.421,69	28.697.769,62	-2.565.652,07	-8,2%
Compensación de becas de matrícula y bonificaciones	13.800.153,01	13.500.979,19	-299.173,82	-2,2%
<b>TOTAL</b>	<b>45.063.574,70</b>	<b>42.198.748,81</b>	<b>-2.864.825,89</b>	<b>-6,4%</b>

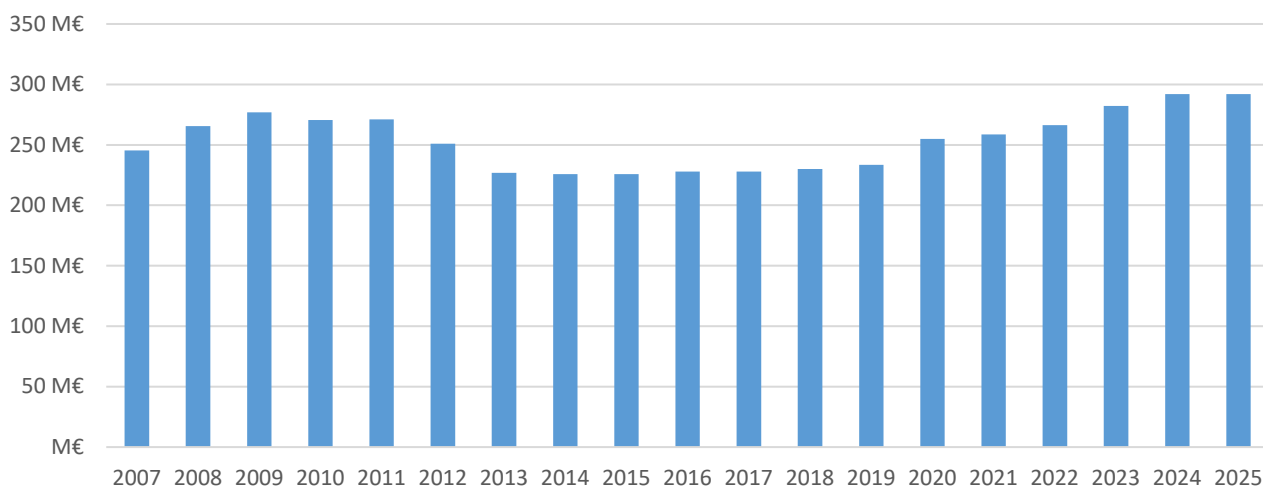
(En euros)

Respecto del capítulo 4, se incluye a continuación el detalle por línea de financiación del artículo 44 de transferencias corrientes de entes territoriales.

Concepto	2024	2025	Variación absoluta	Variación relativa
De la Generalitat Valenciana	387.418.210,51	391.881.555,21	4.463.344,70	1,2%
<i>Transferencia ordinaria</i>	292.120.587,00	292.120.587,00	0,00	0,0%
<i>Subv. incremento retributivo adicional de 0,5%</i>	2.902.450,92	3.338.648,91	436.197,99	15,0%
<i>Subv. por incremento retributivo</i>	6.286.833,08	9.189.313,00	2.902.479,92	46,2%
<i>Subv. compensación costes normativa estatal y autonómica (CNEA)</i>	14.068.514,00	14.068.837,00	323,00	0,0%
<i>Subv. para compensar las bajadas de tasas por decretos del Consell</i>	13.846.524,40	13.844.191,80	-2.332,60	0,0%
<i>Transferencia Fondo de transición al nuevo modelo de financiación</i>	43.858.441,00	43.855.980,00	-2.461,00	0,0%
<i>Transferencia de la nómina de personal vinculado de hospitales por cuenta de la GV</i>	3.375.649,52	4.509.537,79	1.133.888,27	33,6%
<i>Becas salario para estudiantado ligadas a renta - UV entidad colaboradora</i>	6.171.800,00	5.216.050,00	-955.750,00	-15,5%
<i>Convenio plazas ayudante doctor (programa talento docente)</i>	1.931.512,00	2.781.724,00	850.212,00	44,0%
<i>Compensación gastos DANA</i>	0,00	1.132.895,20	1.132.895,20	-
<i>Plan para el desarrollo de microcredenciales universitarias</i>	1.319.967,07	0,00	-1.319.967,07	-100,0%
<i>Otros</i>	1.535.931,52	1.823.790,51	287.858,99	18,7%
De la Administración del Estado	6.580.553,08	7.718.852,31	1.138.299,23	17,3%
De otros	1.930.483,75	1.193.752,30	-736.731,45	-38,2%
<b>TOTAL</b>	<b>395.929.247,34</b>	<b>400.794.159,82</b>	<b>4.864.912,48</b>	<b>1,2%</b>

(En euros)

En la siguiente gráfica se muestra la evolución de la transferencia ordinaria de la Generalitat Valenciana 2007-2025:



Respecto del capítulo 7 de transferencias de capital, se presenta el detalle por administración financiadora:

Capítulo 7. Transferencias de capital	2024	2025	Variación absoluta	Variación relativa
De la Generalitat Valenciana	22.740.579,39	34.979.398,18	12.238.818,79	53,8%
De la Administración del Estado	29.811.636,42	36.021.141,59	6.209.505,17	20,8%
De la Unión Europea	28.024.154,25	15.176.577,19	-12.847.577,06	-45,8%
De otros	728.578,61	1.098.112,37	369.533,76	50,7%
<b>TOTAL</b>	<b>81.304.948,67</b>	<b>87.275.229,33</b>	<b>5.970.280,66</b>	<b>7,3%</b>

(En euros)

Finalmente, el capítulo 9 experimenta una minoración del 7,8% por la concesión neta de anticipos reembolsables de subvenciones del FEDER por la AEI.

Capítulo 9. Pasivos financieros	2024	2025	Variación absoluta	Variación relativa
Anticipos reembolsables de la AEI de las subvenciones de FEDER de proyectos I+D (a amortizar con la subvención de FEDER)	6.915.435,56	5.996.302,66	-919.132,90	-13,3%
Anticipos reembolsables de la AEI de las subvenciones de FEDER para infraestructuras de investigación (a amortizar con la subvención de FEDER)	-206.902,97	0,00	206.902,97	-100,0%
Préstamos de la AEI para infraestructuras de investigación (a amortizar por la UV con presupuesto propio)	-207.077,97	0,00	207.077,97	-100,0%
<b>TOTAL</b>	<b>6.501.454,62</b>	<b>5.996.302,66</b>	<b>-505.151,96</b>	<b>-7,8%</b>

(En euros)

En el Anexo [G.1](#) de esta memoria se presenta mayor detalle de los derechos reconocidos en 2025 por transferencias y subvenciones corrientes.

En el Anexo [G.2](#) de esta memoria se presenta mayor detalle de los derechos reconocidos en 2025 por transferencias y subvenciones de capital.

## F.23.1.2.2 Proceso de gestión de los ingresos públicos

Cap.	Artículo	Derechos reconocidos	Anulación de liquidaciones y rectificaciones de clasificación económica	Aplazamiento de tasas con vencimiento 2025	Devolución de ingresos	Total derechos anulados	Derechos reconocidos netos
3	30 Venta de bienes	376.317,97	7.953,59		6893,99	14.847,58	361.470,39
	31 Prestación de servicios	23.552.727,62	793.344,36		45.662,91	839.007,27	22.713.720,35
	34 Tasas académicas	106.026.144,93	33.868.990,11	17.103.710,18	1.391.740,10	52.364.440,39	53.661.704,54
	39 Otros ingresos	7.575.941,90	9.990,51		1.952,41	11.942,92	7.563.998,98
	<b>Total capítulo 3 Tasas y otros ingresos</b>	<b>137.531.132,42</b>	<b>34.680.278,57</b>	<b>17.103.710,18</b>	<b>1.446.249,41</b>	<b>53.230.238,16</b>	<b>84.300.894,26</b>
4	40 Transf. corrientes del Estado	110.852,48			295.648,77	295.648,77	-184.796,29
	41 Transf. corrientes de organismos autónomos	8.450.970,60			547.322,00	547.322,00	7.903.648,60
	44 Transf. corrientes de entes territoriales	431.124.323,40	38.424.395,39		7.480,65	38.431.876,04	392.692.447,36
	45 Transf. corrientes de otros entes públicos	153.077,01					153.077,01
	47 Transf. corrientes de empresas privadas						
	48 Transf. corrientes de instituciones sin ánimo de lucro	259.783,14	30.000,00			30.000,00	229.783,14
	49 Transf. corrientes del exterior						
	<b>Total capítulo 4 Transferencias corrientes</b>	<b>440.099.006,63</b>	<b>38.454.395,39</b>	<b>0,00</b>	<b>850.451,42</b>	<b>39.304.846,81</b>	<b>400.794.159,82</b>
5	50 Intereses	2.129.369,77	9.362,12			9.362,12	2.120.007,65
	52 Otras rentas	422.219,90	33.314,21		396,77	33.710,98	388.508,92
	53 Dividendos						
	55 Concesiones y otros productos	744.485,57	22.341,66		5115,76	27.457,42	717.028,15
	<b>Total capítulo 5 Ingresos patrimoniales</b>	<b>3.296.075,24</b>	<b>65.017,99</b>	<b>0,00</b>	<b>5.512,53</b>	<b>70.530,52</b>	<b>3.225.544,72</b>
6	66 Enajenación de otro inmovilizado material	25.000,00					25.000,00
	<b>Total capítulo 6 Enajenación de inversiones</b>	<b>25.000,00</b>	<b>0,00</b>	<b>0,00</b>	<b>0,00</b>	<b>0,00</b>	<b>25.000,00</b>
7	70 Transf. capital del Estado	38.328.713,33	1.241.275,60		1.066.296,14	2.307.571,74	36.021.141,59
	74 Transf. capital de la GVA	37.439.705,96	1.796.162,38		664.145,40	2.460.307,78	34.979.398,18
	75 Transf. capital de otras CCAA	43.680,14				0	43.680,14
	76 Transf. capital de corporaciones locales	621.141,37	22.500,00		3240,5	25.740,50	595.400,87
	78 Transf. capital de instituciones sin ánimo de lucro	459.031,36				0,00	459.031,36
	79 Transf. capital del exterior	17.204.455,36	1.523.148,91		504.729,26	2.027.878,17	15.176.577,19
	<b>Total capítulo 7 Transferencias de capital</b>	<b>94.096.727,52</b>	<b>4.583.086,89</b>	<b>0,00</b>	<b>2.238.411,30</b>	<b>6.821.498,19</b>	<b>87.275.229,33</b>
8	85 Remanentes de tesorería						
	86 Enajenación de acciones y participaciones empresas nacionales						
	<b>Total capítulo 8 Activos financieros</b>	<b>0,00</b>	<b>0,00</b>	<b>0,00</b>	<b>0,00</b>	<b>0,00</b>	<b>0,00</b>
9	91 Préstamos de entes del sector público	6.091.350,00			95.047,34	95.047,34	5.996.302,66
	<b>Total capítulo 9 Pasivos financieros</b>	<b>6.091.350,00</b>	<b>0,00</b>	<b>0,00</b>	<b>95.047,34</b>	<b>95.047,34</b>	<b>5.996.302,66</b>
	<b>Total general</b>	<b>681.139.291,81</b>	<b>77.782.778,84</b>	<b>17.103.710,18</b>	<b>4.635.672,00</b>	<b>99.522.161,02</b>	<b>581.617.130,79</b>

(En euros)

**F.23.2. Presupuestos cerrados****F.23.2.1 Presupuesto de gastos. Obligaciones de presupuestos cerrados**

Año pto.	Capítulo	Inicial obligaciones	Modificación obligaciones	Total obligaciones	Pagos realizados	Pagos pendientes 31-12-2025
<b>2024</b>	1 Gastos de personal	12.271.543,82	0,00	12.271.543,82	12.271.543,82	0,00
	2 Compra de bienes corrientes y gastos de funcionamiento	7.029.423,57	-5.103,25	7.024.320,32	7.024.320,32	0,00
	3 Gastos financieros	11,59	0,00	11,59	11,59	0,00
	4 Transferencias corrientes	7.124,80	0,00	7.124,80	7.124,80	0,00
	6 Inversiones reales	5.183.593,50	-11.369,48	5.172.224,02	5.172.224,02	0,00
<b>Total 2024</b>		<b>24.491.697,28</b>	<b>-16.472,73</b>	<b>24.475.224,55</b>	<b>24.475.224,55</b>	<b>0,00</b>
<b>Total general</b>		<b>24.491.697,28</b>	<b>-16.472,73</b>	<b>24.475.224,55</b>	<b>24.475.224,55</b>	<b>0,00</b>

(En euros)

**F.23.2.2 Presupuesto de ingresos. Derechos a cobrar de presupuestos cerrados**

Año	Capítulo	Derechos reconocidos	Derechos anulados	Derechos cancelados	Total derechos netos	Recaudación	Pendiente de recaudar a 31-12-2025
2009	3 Tasas y otros ingresos	20.689,68	0,00	0,00	20.689,68	0,00	20.689,68
<b>Total 2009</b>		<b>20.689,68</b>	<b>0,00</b>	<b>0,00</b>	<b>20.689,68</b>	<b>0,00</b>	<b>20.689,68</b>
2010	3 Tasas y otros ingresos	7.562,71	0,00	0,00	7.562,71	0,00	7.562,71
<b>Total 2010</b>		<b>7.562,71</b>	<b>0,00</b>	<b>0,00</b>	<b>7.562,71</b>	<b>0,00</b>	<b>7.562,71</b>
2011	7 Transferencias de capital	0,00	0,00	0,00	0,00	0,00	0,00
<b>Total 2011</b>		<b>0,00</b>	<b>0,00</b>	<b>0,00</b>	<b>0,00</b>	<b>0,00</b>	<b>0,00</b>
2012	7 Transferencias de capital	2.350,00	2.350,00	0,00	0,00	0,00	0,00
<b>Total 2012</b>		<b>2.350,00</b>	<b>2.350,00</b>	<b>0,00</b>	<b>0,00</b>	<b>0,00</b>	<b>0,00</b>
2013	3 Tasas y otros ingresos	0,00	0,00	0,00	0,00	0,00	0,00
<b>Total 2013</b>		<b>0,00</b>	<b>0,00</b>	<b>0,00</b>	<b>0,00</b>	<b>0,00</b>	<b>0,00</b>
2014	3 Tasas y otros ingresos	10.543,29	1.043,29	0,00	9.500,00	0,00	9.500,00
<b>Total 2014</b>		<b>10.543,29</b>	<b>1.043,29</b>	<b>0,00</b>	<b>9.500,00</b>	<b>0,00</b>	<b>9.500,00</b>
2015	3 Tasas y otros ingresos	1.800,00	1.800,00	0,00	0,00	0,00	0,00
<b>Total 2015</b>		<b>1.800,00</b>	<b>1.800,00</b>	<b>0,00</b>	<b>0,00</b>	<b>0,00</b>	<b>0,00</b>
2016	3 Tasas y otros ingresos	28.996,13	919,95	0,00	28.076,18	4.044,51	24.031,67
	5 Ingresos patrimoniales	2.000,00	0,00	0,00	2.000,00	0,00	2.000,00
	7 Transferencias de capital	0,00	0,00	0,00	0,00	0,00	0,00
<b>Total 2016</b>		<b>30.996,13</b>	<b>919,95</b>	<b>0,00</b>	<b>30.076,18</b>	<b>4.044,51</b>	<b>26.031,67</b>
2017	3 Tasas y otros ingresos	73.910,85	6.291,20	0,00	67.619,65	0,00	67.619,65
	4 Transferencias corrientes	0,00	0,00	0,00	0,00	0,00	0,00
	5 Ingresos patrimoniales	89.293,90	0,00	0,00	89.293,90	0,00	89.293,90
	7 Transferencias de capital	0,00	0,00	0,00	0,00	0,00	0,00
<b>Total 2017</b>		<b>163.204,75</b>	<b>6.291,20</b>	<b>0,00</b>	<b>156.913,55</b>	<b>0,00</b>	<b>156.913,55</b>

Año	Capítulo	Derechos reconocidos	Derechos anulados	Derechos cancelados	Total derechos netos	Recaudación	Pendiente de recaudar a 31-12-2025
2018	3 Tasas y otros ingresos	61.430,63	3.768,00	0,00	57.662,63	344,50	57.318,13
	5 Ingresos patrimoniales	1.215,42	0,00	0,00	1.215,42	0,00	1.215,42
	7 Transferencias de capital	0,00	0,00	0,00	0,00	0,00	0,00
<b>Total 2018</b>		<b>62.646,05</b>	<b>3.768,00</b>	<b>0,00</b>	<b>58.878,05</b>	<b>344,50</b>	<b>58.533,55</b>
2019	3 Tasas y otros ingresos	18.638,70	3.241,10	0,00	15.397,60	0,00	15.397,60
	5 Ingresos patrimoniales	1.272,80	1.272,80	0,00	0,00	0,00	0,00
	7 Transferencias de capital	0,00	0,00	0,00	0,00	0,00	0,00
<b>Total 2019</b>		<b>19.911,50</b>	<b>4.513,90</b>	<b>0,00</b>	<b>15.397,60</b>	<b>0,00</b>	<b>15.397,60</b>
2020	3 Tasas y otros ingresos	32.288,96	5.983,30	0,00	26.305,66	0,00	26.305,66
	7 Transferencias de capital	0,00	0,00	0,00	0,00	0,00	0,00
<b>Total 2020</b>		<b>32.288,96</b>	<b>5.983,30</b>	<b>0,00</b>	<b>26.305,66</b>	<b>0,00</b>	<b>26.305,66</b>
2021	3 Tasas y otros ingresos	210.381,22	2.500,00	0,00	207.881,22	6.250,00	201.631,22
	4 Transferencias corrientes	0,00	0,00	0,00	0,00	0,00	0,00
	5 Ingresos patrimoniales	5.636,90	0,00	0,00	5.636,90	0,00	5.636,90
	7 Transferencias de capital	0,00	0,00	0,00	0,00	0,00	0,00
<b>Total 2021</b>		<b>216.018,12</b>	<b>2.500,00</b>	<b>0,00</b>	<b>213.518,12</b>	<b>6.250,00</b>	<b>207.268,12</b>
2022	3 Tasas y otros ingresos	1.634.659,13	147.631,28	0,00	1.487.027,85	1.357.388,52	129.639,33
	4 Transferencias corrientes	0,00	0,00	0,00	0,00	0,00	0,00
	5 Ingresos patrimoniales	28.676,34	0,00	0,00	28.676,34	605,50	28.070,84
	7 Transferencias de capital	0,00	0,00	0,00	0,00	0,00	0,00
<b>Total 2022</b>		<b>1.663.335,47</b>	<b>147.631,28</b>	<b>0,00</b>	<b>1.515.704,19</b>	<b>1.357.994,02</b>	<b>157.710,17</b>
2023	3 Tasas y otros ingresos	373.249,45	34.076,26	0,00	339.173,19	168.765,06	170.408,13
	4 Transferencias corrientes	0,00	0,00	0,00	0,00	0,00	0,00
	5 Ingresos patrimoniales	44.968,26	0,00	0,00	44.968,26	16.085,23	28.883,03
	7 Transferencias de capital	159.304,28	0,00	0,00	159.304,28	159.304,28	0,00
<b>Total 2023</b>		<b>577.521,99</b>	<b>34.076,26</b>	<b>0,00</b>	<b>543.445,73</b>	<b>344.154,57</b>	<b>199.291,16</b>
2024	3 Tasas y otros ingresos	11.459.499,61	117.432,49	0,00	11.342.067,12	10.586.438,14	755.628,98
	4 Transferencias corrientes	133.165.801,03	0,00	0,00	133.165.801,03	103.003.021,63	30.162.779,40
	5 Ingresos patrimoniales	237.532,85	5.837,70	0,00	231.695,15	192.846,29	38.848,86
	7 Transferencias de capital	20.021.614,32	711.822,44	0,00	19.309.791,88	19.036.776,42	273.015,46
<b>Total 2024</b>		<b>164.884.447,81</b>	<b>835.092,63</b>	<b>0,00</b>	<b>164.049.355,18</b>	<b>132.819.082,48</b>	<b>31.230.272,70</b>
<b>Total General</b>		<b>167.693.316,46</b>	<b>1.045.969,81</b>	<b>0,00</b>	<b>166.647.346,65</b>	<b>134.531.870,08</b>	<b>32.115.476,57</b>

(En euros)

**F.23.2.3 Variación de resultados presupuestarios de ejercicios anteriores**

Operaciones	Total variación derechos	Total variación obligaciones	Variación resultado presupuestos cerrados
a) Operaciones Corrientes	-331.797,37	-5.103,25	-326.694,12
b) Operaciones de capital	-714.172,44	-11.369,48	-702.802,96
<b>1. Total variaciones operaciones no financieras (a + b)</b>	<b>-1.045.969,81</b>	<b>-16.472,73</b>	<b>-1.029.497,08</b>
c) Activos financieros	0,00	0,00	0,00
d) Pasivos financieros	0,00	0,00	0,00
<b>2. Total variación operaciones financieras (c+d)</b>	<b>0,00</b>	<b>0,00</b>	<b>0,00</b>
<b>Total (1 + 2)</b>	<b>-1.045.969,81</b>	<b>-16.472,73</b>	<b>-1.029.497,08</b>

**F.23.3. Compromisos de gasto con cargo a presupuestos de ejercicios posteriores**

Esta información se presenta, dada su extensión, en el anexo [G.5](#).

**F.23.4. Gastos con financiación afectada**

Detalle de las desviaciones de financiación positivas en gastos con financiación afectada por derechos mayores que obligaciones en 2025 (ajuste negativo al resultado presupuestario):

Agente financiador	Coefficiente de financiación externa	Derechos reconocidos netos 2025*	Obligaciones reconocidas netas 2025 **	Desviaciones positivas
Ministerios	91,60%	18.933.185,53	4.659.327,21	14.273.858,32
Generalitat Valenciana	91,80%	33.528.117,58	21.031.524,27	12.496.593,31
Agencia Estatal de Investigación	89,35%	13.334.701,27	5.048.767,43	8.285.933,84
Comisión europea	97,79%	10.574.188,95	3.197.986,66	7.376.202,29
Contratos y convenios art. 60 LOSU	98,55%	8.172.412,65	2.690.610,66	5.481.802,00
Servicio Español para la Internacionalización de la Educación (SEPIE)	100,00%	7.072.184,60	5.391.600,03	1.680.584,57
Agencia valenciana de la Innovación	91,28%	1.930.907,20	1.066.843,70	864.063,50
Mecenazgo	36,68%	1.135.838,89	663.184,25	472.654,64
Ayuntamiento de Valencia	69,01%	488.923,52	284.723,00	204.200,52
Instituto de Salud Carlos III	100,00%	218.300,00	15.228,37	203.071,63
Cursos, congresos y jornadas	99,15%	679.379,50	508.804,29	170.575,21
Diputación Provincial de Valencia	100,00%	152.497,91	266,44	152.231,47
Fundación Española para la Ciencia y la Tecnología (FECYT)	100,00%	90.003,91	26.745,28	63.258,63
Otros	92,42%	1.319.596,44	367.489,55	952.106,89
<b>TOTAL DESVIACIONES DE FINANCIACIÓN POSITIVAS 2025</b>	<b>91,00%</b>	<b>97.630.237,95</b>	<b>44.953.101,14</b>	<b>52.677.136,82</b>

(En euros)

\* Derechos reconocidos netos menos retenciones por costes indirectos y fondos departamentales.

\*\* Obligaciones reconocidas netas en el porcentaje de financiación externa aplicable.

Detalle de las desviaciones de financiación negativas en gastos con financiación afectada por obligaciones mayores que derechos en 2025 (ajuste positivo al resultado presupuestario):

Agente financiador	Coefficiente de financiación externa	Derechos reconocidos netos 2025*	Obligaciones reconocidas netas 2025 **	Desviaciones negativas
Agencia Estatal de Investigación	96,93%	3.477.264,89	16.545.310,50	-13.068.045,61
Generalitat Valenciana	90,58%	4.235.187,73	10.912.428,59	-6.677.240,86
Comisión Europea	99,23%	308.826,94	5.579.981,55	-5.271.154,61
Ministerios	93,12%	1.069.643,16	3.610.912,63	-2.541.269,47
Contratos y convenios art. 60 LOSU	98,11%	1.297.504,74	3.643.069,05	-2.345.564,31
Servicio Español para la Internacionalización de la Educación (SEPIE)	99,74%	933.862,00	2.707.754,87	-1.773.892,87
Títulos propios	100,00%	4.377.423,50	5.633.933,22	-1.256.509,72
Mecenazgo	97,25%	114.679,05	748.178,78	-633.499,73
Diputación Provincial de Valencia	99,98%	0,00	208.030,46	-208.030,46
Agencia Valenciana de la Innovación	99,47%	473.629,26	611.787,93	-138.158,67
Ayuntamiento de Valencia	99,92%	89.566,14	189.945,64	-100.379,50
Instituto de Salud Carlos III	93,54%	1.434,98	67.296,93	-65.861,95
Fundación Española para la Ciencia y la Tecnología (FECYT)	99,94%	0,00	40.727,29	-40.727,29
Cursos, congresos y jornadas	98,16%	59.797,29	83.669,12	-23.871,83
Agencia Estatal Consejo Superior Investigaciones Científicas	100,00%	35.002,80	57.205,03	-22.202,23
Donaciones para cooperación 0,7 de personal y estudiantado UV	15,00%	15.218,43	28.955,57	-13.737,14
Otros	96,45%	733.596,56	1.413.961,02	-680.364,45
<b>TOTAL DESVIACIONES DE FINANCIACIÓN NEGATIVAS 2025</b>	<b>95,80%</b>	<b>17.222.637,47</b>	<b>52.083.148,17</b>	<b>-34.860.510,70</b>

(En euros)

\* Derechos reconocidos netos menos retenciones por costes indirectos y fondos departamentales.

\*\* Obligaciones reconocidas netas en el porcentaje de financiación externa aplicable.

Detalle del remanente de tesorería afectado (desviaciones positivas acumuladas a 31-12-2025):

Agente financiador	Coefficiente de financiación externa	Desviaciones de financiación positivas acumuladas
Agencia Estatal de Investigación	85,02%	29.146.128,55
Ministerios	83,74%	21.929.932,71
Generalitat Valenciana	88,25%	19.341.848,12
Comisión Europea	84,80%	18.535.952,42
Contratos y convenios art. 60 LOSU	96,81%	10.209.157,25
Títulos propios	100,00%	5.492.649,67
Servicio Español para la Internacionalización de la Educación (SEPIE)	55,77%	2.253.639,84
Mecenazgo	89,91%	1.603.540,87
Instituto de Salud Carlos III	98,57%	356.706,31
Cursos, congresos y jornadas	98,96%	273.820,65
Agencia Estatal Consejo Superior Investigaciones Científicas	100,00%	221.258,62
Donaciones para cooperación 0,7 de personal y estudiantado UV	67,01%	171.621,44
Ayuntamiento de Valencia	57,00%	170.104,23
Agencia Valenciana de la Innovación	52,54%	81.683,49
Otros	65,05%	1.248.402,13
<b>Total general</b>	<b>85,7%</b>	<b>111.036.446,30</b>

(En euros)

## F.23.5. Remanente de tesorería

Nº de cuentas	Componentes	Importes año		Importes año anterior	
57,556	<b>1. (+) Fondos líquidos</b>	<b>103.016.200,10</b>	<b>103.016.200,10</b>	<b>136.032.211,86</b>	<b>136.032.211,86</b>
	<b>2. (+) Derechos pendientes de cobro</b>		<b>218.133.718,44</b>		<b>172.619.929,14</b>
430	(+) del Presupuesto corriente	182.781.645,31		164.884.447,81	
431	(+) de Presupuestos cerrados	32.115.476,57		2.808.868,65	
257,258,270,275, 440,442,449,456, 470,471,472,4762, 537 538,550,565,566	(+) de operaciones no presupuestarias	3.236.596,56		4.926.612,68	
	<b>3. (-) Obligaciones pendientes de pago</b>		<b>49.776.057,68</b>		<b>41.488.016,57</b>
400	(+) del Presupuesto corriente	30.303.835,45		24.491.697,28	
401	(+) de Presupuestos cerrados	0,00		0,00	
165,166,180,185, 410,414,419,453, 456,475,4760,476 1, 477, 502,515,516, 521,550,560,561	(+) de operaciones no presupuestarias	19.472.222,23		16.996.319,29	
	<b>4. (+) Partidas pendientes de aplicación</b>		<b>-1.021.669,63</b>		<b>272.794,13</b>
554,559	(-) cobros realizados pendientes de aplicación definitiva	1.341.377,02		-1.041,65	
555,5581,5585	(+) pagos realizados pendientes de aplicación definitiva	319.707,39		271.752,48	
	<b>I. Remanente de Tesorería Total (1+2-3+4)</b>		<b>270.352.191,23</b>		<b>267.436.918,56</b>
	II. Exceso de financiación afectada		111.036.446,30		106.644.616,17
2961,2962,2981, 2982,4900,4901, 4902,4903,5961, 5962,5981,5982	III. Saldos de dudoso cobro		536.078,94		366.949,35
	<b>IV. Remanente de Tesorería para Gastos Generales (I - II - III)</b>		<b>158.779.665,99</b>		<b>160.425.353,04</b>

(En euros)

Detalle del remanente de tesorería para gastos generales	2025	2024
Rem de tesorería específico art. 15 REP	152.797.469,78	160.425.353,04
Resto de remanente de tesorería genérico	5.982.196,21	0,00
<b>Remanente de tesorería para gastos generales</b>	<b>158.779.665,99</b>	<b>160.425.353,04</b>

(En euros)

## F.23.6. Derechos presupuestarios pendientes de cobro según su grado de exigibilidad

Capítulo	Artículo	Pendientes de notificar	Aplazamiento o fraccionamiento		En período voluntario	En período ejecutivo	Total derechos pendientes de cobro a 31-12-2025
			Solicitado	Concedido			
3	30 Venta de bienes				8.615,67		8.615,67
	31 Prestación de servicios				3.470.902,84		3.470.902,84
	34 Tasas académicas				8.418.063,56		8.418.063,56
	39 Otros ingresos				2.575.705,91		2.575.705,91
<b>Total capítulo 3 Tasas y otros ingresos</b>					<b>14.473.287,98</b>		<b>14.473.287,98</b>
4	44 Transferencias corrientes de entes territoriales				176.831.006,62		176.831.006,62
	45 Transferencias corrientes de otros entes públicos				51.938,83		51.938,83
	48 Transferencias corrientes de instituciones sin finalidad de lucro				21.970,80		21.970,80
<b>Total capítulo 4 Transferencias corrientes</b>					<b>176.904.916,25</b>		<b>176.904.916,25</b>
5	52 Otras rentas				95.980,87		95.980,87
	55 Concesiones y otros productos				338.016,25		338.016,25
<b>Total capítulo 5 Ingresos patrimoniales</b>					<b>433.997,12</b>		<b>433.997,12</b>
6	66 Enajenación de otro inmovilizado material				25.000,00		25.000,00
<b>Total capítulo 6 Enajenación de inversiones reales</b>					<b>25.000,00</b>		<b>25.000,00</b>
7	74 Transferencias de capital de la Administración de la GV				22.898.760,53		22.898.760,53
	79 Transferencias de capital del exterior				161.160,00		161.160,00
<b>Total capítulo 7 Transferencias de capital</b>					<b>23.059.920,53</b>		<b>23.059.920,53</b>
<b>Total general</b>					<b>214.897.121,88</b>		<b>214.897.121,88</b>

(En euros)

**F.23.7. Acreedores por operaciones devengadas**

Concepto	Importe devengado
Gastos devengados facturados y con conformidad	90.114,21
Gastos de suministros de periodos de facturación no concluidos (a+b+c):	225.656,01
<i>a) energía eléctrica</i>	0,00
<i>b) gas</i>	179.682,80
<i>c) agua</i>	45.973,21
Periodificación paga extraordinaria	2.386.578,11
Gastos pendientes de pago complementos del PDI artículo 60 de la LOSU	376.001,17
Otros gastos no sujetos a facturación: intereses de préstamos devengados no vencidos	2.942,53
<b>Total</b>	<b>3.081.292,03</b>

(En euros)

**F.24. Indicadores financieros, patrimoniales y presupuestarios****F.24.1. Indicadores financieros y patrimoniales**

<b>A) Liquidez inmediata</b>	Refleja el porcentaje de deudas presupuestarias y no presupuestarias que pueden atenderse con la liquidez inmediatamente disponible.	
	Fondos líquidos / Pasivo corriente	46,40%
<b>B) Liquidez a corto plazo</b>	Refleja la capacidad que tiene la entidad para atender a corto plazo sus obligaciones pendientes de pago.	
	Fondos líquidos + Derechos pendientes de cobro / Pasivo corriente	128,74%
<b>C) Liquidez general</b>	Refleja en qué medida todos los elementos patrimoniales que componen el activo corriente cubren el pasivo corriente.	
	Activo corriente / Pasivo corriente	154,07%
<b>D) Endeudamiento</b>	Representa la relación entre la totalidad del pasivo exigible (corriente y no corriente) respecto al patrimonio neto más el pasivo total.	
	Pasivo corriente + Pasivo no corriente / Pasivo corriente + Pasivo no corriente + Patrimonio neto	24,84%
<b>E) Relación de endeudamiento</b>	Representa la relación existente entre el pasivo corriente y el no corriente.	
	Pasivo corriente / Pasivo no corriente	935,61%
<b>F) Cash-Flow</b>	Refleja en qué medida los flujos netos de gestión de caja cubren el pasivo de la entidad.	
	Pasivo corriente + Pasivo no corriente / Flujos netos de gestión	-14.518,34%

## G. Ratios de la cuenta del resultado económico patrimonial

<b>G.1) Estructura de los ingresos</b>	Ingresos tributarios y cotizaciones / Ingresos de gestión ordinaria	0,77%
	Transferencias y subvenciones recibidas / Ingresos de gestión ordinaria	86,15%
	Ventas netas y prestación de servicios / Ingresos de gestión ordinaria	12,52%
	Resto de ingresos de gestión ordinaria / Ingresos de gestión ordinaria	0,57%

<b>G.2) Estructura de los gastos</b>	Gastos de personal / Gastos de gestión ordinaria	71,21%
	Transferencias y subvenciones concedidas / Gastos de gestión ordinaria	3,97%
	Aprovisionamientos / Gastos de gestión ordinaria	0,00%
	Resto de gastos de gestión ordinaria / Gastos de gestión ordinaria	24,82%

<b>G.3) Cobertura de gastos corrientes</b>	Pone de manifiesto la relación existente entre los gastos de gestión ordinaria con los ingresos de la misma naturaleza.	
	Gastos de gestión ordinaria / Ingresos de gestión ordinaria	99,19%

## F.24.2. Indicadores presupuestarios

## A) Del presupuesto de gastos corriente

<b>A.1) Ejecución del Presupuesto de gastos</b>	Refleja a proporción de los créditos aprobados en el ejercicio que han dado lugar a reconocimiento de obligaciones presupuestarias.	
	Obligaciones reconocidas netas / Créditos totales	67,63%

<b>A.2) Realización de pagos</b>	Refleja la proporción de obligaciones reconocidas en ejercicio cuyo pago ya se ha realizado al finalizar el mismo con respecto al total de obligaciones reconocidas.	
	Pagos realizados / Obligaciones reconocidas netas	94,75%

<b>A.3) Esfuerzo inversor</b>	Establece la proporción que representan las operaciones de capital realizadas en relación con la totalidad de los gastos presupuestarios realizados en el ejercicio	
	Obligaciones reconocidas netas (capítulos 6+7) / Total Obligaciones reconocidas netas	23,56%

<b>A.4) Plazo de realización de pagos</b>	Refleja el período medio de pago a los acreedores derivados de la ejecución del presupuesto corriente.	
	Obligaciones pendientes de pago / Obligaciones reconocidas netas x 365	19 días

## C) De presupuestos cerrados

C.1) Realización de pagos de ejercicios cerrados	Pone de manifiesto la proporción de pagos que se han efectuado en el ejercicio de las obligaciones pendientes de pago de presupuestos ya cerrados.	
	Pagos de obligaciones de ejercicios cerrados/ Saldo inicial de obligaciones (+/-modificaciones y anulaciones)	100,00%
C.2) Realización de cobros de ejercicios cerrados	Pone de manifiesto la proporción de cobros que se han efectuado en el ejercicio respecto a derechos pendientes de cobro de presupuestos ya cerrados.	
	Cobros de derechos de ejercicios cerrados / Saldo inicial de derechos (+/- modificaciones y anulaciones)	80,73%

## F.25. Información sobre el coste de las actividades

La Orden 15/2019, de 1 de septiembre, de la Conselleria de Hacienda y Modelo Económico, establece que «en tanto que no se desarrollen sistemas y procedimientos que permitan confeccionar de forma adecuada las notas 25 «información sobre el coste de las actividades» y 26 «Indicadores de gestión» de la Memoria, no será obligatoria su cumplimentación, debiendo justificarse dicha imposibilidad en el contenido de la misma».

La Universitat de València, de conformidad con lo dispuesto en el artículo 59.4 de la LOSU, cuenta con un sistema de contabilidad analítica adaptado a la particularización para Universidades del modelo de *Contabilidad Analítica Normalizada para Organizaciones Administrativas* (CANOA). El sistema permite la emisión de informes anuales cuya disponibilidad temporal no coincide con el periodo de elaboración y aprobación de las cuentas anuales. El último ejercicio disponible en el momento de elaboración de estas cuentas es el 2024.

Por este motivo, con carácter meramente informativo y voluntario, se presentan a continuación los principales resultados del Informe de Contabilidad Analítica del ejercicio 2024 respecto del coste y el grado de cobertura de las actividades.

## F.25.1. Información sobre el coste de las actividades por finalidad

Actividad	Costes finales	%	Ingresos	%	Grado de cobertura
Actividades de docencia	176.118.151,72	33,85%	46.649.231,25	8,56%	26,49%
Actividades de investigación y transferencia del conocimiento	289.080.994,33	55,56%	78.486.236,65	14,39%	27,15%
Actividades deportivas y extensión universitaria	43.932.073,93	8,44%	12.217.016,91	2,24%	27,81%
Actividades anexas	3.760.847,19	0,72%	463.682,34	0,09%	12,33%
Entes. Otras actividades	7.441.759,74	1,43%	867.491,11	0,16%	11,66%
Ingresos genéricos	0	0,00%	406.592.351,40	74,57%	-
	<b>520.333.826,91</b>	<b>100,00%</b>	<b>545.276.009,66</b>	<b>100,00%</b>	<b>104,79%</b>

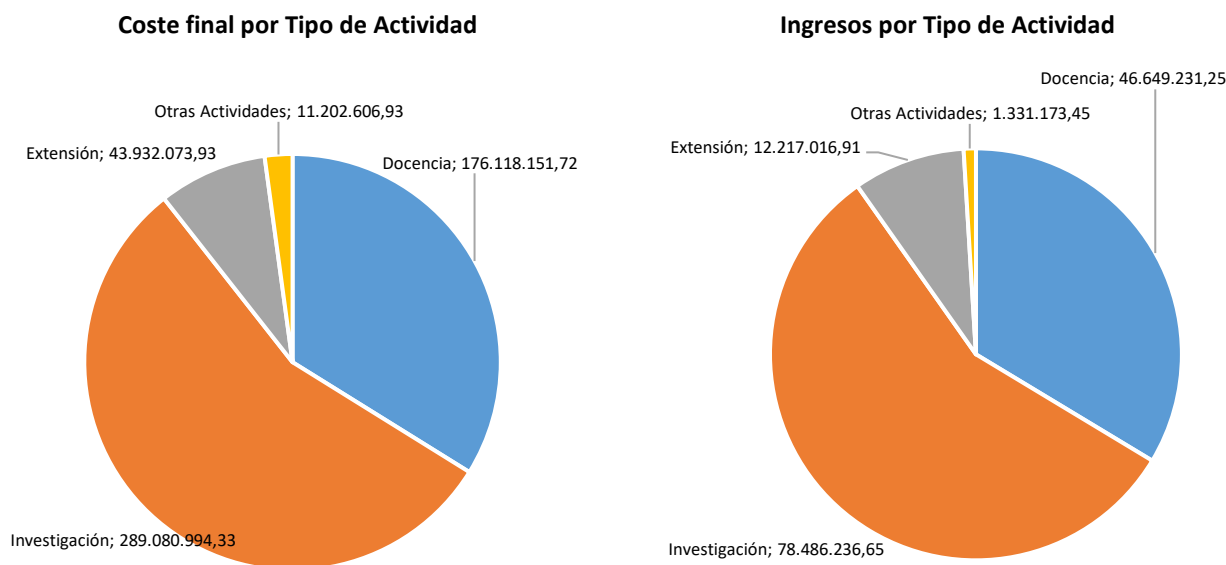
(En euros)

## F.25.2. Información sobre el coste de las actividades por tipo

Tipo Actividad	Coste de actividades finalistas hasta fase 9 a	Coste final b	Porcentaje del total	Ingresos c	% de cobertura de costes hasta fase 9 c/a	% de cobertura de costes finales c/b
<b>Docencia</b>						
Docencia de Grado (oficial)	134.482.652,61	134.482.651,88	25,85%	30.378.608,08	22,59%	22,59%
Docencia de Máster (oficial)	27.234.899,49	27.237.567,21	5,23%	8.541.618,85	31,36%	31,36%
Cursos de idiomas	1.592.412,46	1.592.412,46	0,31%	395.679,70	24,85%	24,85%
Docencia títulos propios	6.368.150,86	6.381.120,61	1,23%	6.479.989,43	101,76%	101,55%
Docencia oficial - prácticas	4.015.130,99	4.015.130,99	0,77%	798.186,27	19,88%	19,88%
Docencia innovación educativa	421.279,49	421.563,75	0,08%	4.875,00	1,16%	1,16%
Otras actividades docentes	1.987.704,84	1.987.704,82	0,38%	50.273,92	2,53%	2,53%
<b>Total</b>	<b>176.102.230,74</b>	<b>176.118.151,72</b>	<b>33,85%</b>	<b>46.649.231,25</b>	<b>26,49%</b>	<b>26,49%</b>
<b>Investigación</b>						
Investigación genérica	174.208.749,44	174.553.720,93	33,55%	24.696.233,03	14,18%	14,15%
Investigación básica	3.490.763,90	3.490.763,83	0,67%	83.220,42	2,38%	2,38%
Proyectos - Actividades de investigación específicas	9.954.690,65	10.075.755,41	1,94%	4.488.648,43	45,09%	44,55%
Proyectos - Programa Marco (aplicada)	9.794.833,50	9.864.341,77	1,90%	6.251.568,05	63,83%	63,38%
Contratos y convenios artículo 60 LOSU (investigación aplicada)	10.332.273,63	10.505.382,95	2,02%	10.165.797,48	98,39%	96,77%
Proyectos - Internacionales (fundamental)	6.758.594,16	6.766.013,29	1,30%	1.863.975,76	27,58%	27,55%
Proyectos - Plan Nacional (fundamental)	39.915.350,49	41.465.639,56	7,97%	14.386.389,46	36,04%	34,69%
Proyectos - Plan Regional (fundamental)	26.608.104,99	27.841.449,91	5,35%	12.624.316,78	47,45%	45,34%
Otras actividades de investigación no incluidas en las anteriores	7.099.716,73	3.583.716,36	0,69%	2.676.983,48	37,71%	74,70%
Docencia de doctorado	934.209,70	934.210,32	0,18%	1.249.103,76	133,71%	133,71%
<b>Total</b>	<b>289.097.287,19</b>	<b>289.080.994,33</b>	<b>55,56%</b>	<b>78.486.236,65</b>	<b>27,15%</b>	<b>27,15%</b>
<b>Extensión</b>						
Actividades de deportes	6.131.390,34	6.131.390,34	1,18%	1.030.610,76	16,81%	16,81%
Actividades culturales	14.359.361,08	14.359.735,98	2,76%	968.871,86	6,75%	6,75%
Actividades de cooperación	1.269.771,48	1.269.771,49	0,24%	168.952,65	13,31%	13,31%
Actividades de intercambio	14.231.336,18	14.231.336,20	2,74%	6.375.964,30	44,80%	44,80%
Actividades Universidad para mayores	1.173.541,26	1.173.541,26	0,23%	679.435,05	57,90%	57,90%
Proyectos europeos Servei de Relacions Internacionals i Cooperació	1.706.024,38	1.706.024,40	0,33%	895.983,69	52,52%	52,52%
Otras actividades de extensión universitaria	5.060.274,26	5.060.274,26	0,97%	2.097.198,60	41,44%	41,44%
<b>Total</b>	<b>43.931.698,98</b>	<b>43.932.073,93</b>	<b>8,44%</b>	<b>12.217.016,91</b>	<b>27,81%</b>	<b>27,81%</b>
<b>Otras actividades</b>						
Actividades de cafeterías	725.155,55	725.155,55	0,14%	410.653,91	56,63%	56,63%
Actividades de garajes	2.189.771,87	2.189.771,88	0,42%	0,00	0,00%	0,00%
Otras actividades anexas	845.919,77	845.919,77	0,16%	53.028,43	6,27%	6,27%
Actividades de entidades dependientes UV	7.441.759,73	7.441.759,74	1,43%	867.491,11	11,66%	11,66%
<b>Total</b>	<b>11.202.606,92</b>	<b>11.202.606,93</b>	<b>2,15%</b>	<b>1.331.173,45</b>	<b>11,88%</b>	<b>11,88%</b>
<b>Total</b>	<b>520.333.823,83</b>	<b>520.333.826,91</b>	<b>100,00%</b>	<b>138.683.658,26</b>	<b>26,65%</b>	<b>26,65%</b>

(En euros)

La información reflejada en la tabla precedente se presenta, adicionalmente, mediante dos representaciones gráficas, con el objetivo de mejorar la claridad expositiva y facilitar el análisis de los datos.



## F.26. Indicadores de gestión

Como en el apartado anterior, la cumplimentación de este no se considera obligatoria de acuerdo con lo establecido en la *Orden de 15/2019*. No obstante, se presentan a continuación algunos de los indicadores de gestión más relevantes del ejercicio 2024 de acuerdo con la selección establecida en la particularización para Universidades del modelo CANOA. Estos indicadores complementan a los mostrados en el apartado anterior respecto del peso del coste de cada una de las actividades y su grado de cobertura.

Indicador	Valor 2024
Coste Grado (en euros) / alumnado equivalente a tiempo completo (AETC) matriculados	3.768
Coste Máster (en euros) / AETC matriculados	5.576
Coste Grado (en euros) / créditos matriculados	62
Coste Máster (en euros) / créditos matriculados	102
Coste de proyectos de investigación / personal investigador equivalente a tiempo completo (PIETC)	16.872

## F.27. Hechos posteriores al cierre

Desde la fecha de cierre y hasta la fecha de formulación de las presentes cuentas anuales, se ha producido el siguiente hecho relevante en relación con estas cuentas y la situación económico-financiera y presupuestaria actual de la Universitat de València:

### Procedimiento inspección ejercicios 2014 y 2015.

Se informa que en el procedimiento iniciado por la Agencia Tributaria de comprobación del IVA por los ejercicios 2014 y 2015 circunscrito al cálculo del IVA deducible en el sector investigación, se dictaron cuatro resoluciones desestimatorias con el resultado de una reducción del IVA deducible de 562.322,45 euros en 2014 y de 2.363.877,76 en 2015, contra las que la Universitat presentó reclamaciones económico administrativas ante el T.E.A.R. de la Comunitat Valenciana, resueltas con resoluciones igualmente desestimatorias.

Contra estas resoluciones la Universitat presentó, en función de la cuantía, dos recursos de alzada ante el T.E.A.C. el 17 de enero de 2020 (periodo de septiembre a diciembre de 2014 y anual 2015) y recurso contencioso-administrativo ante el T.S.J. de la Comunidad Valenciana el 19 de febrero de 2020 (periodo de enero a agosto 2014).

El recurso ante el T.S.J. fue estimado en favor de la Universitat por Sentencia de 24 de febrero de 2021 por importe de 263.318,32 euros.

Las reclamaciones ante el T.E.A.C. fueron resueltas de forma desestimatoria el 1 de febrero de 2022. Contra las resoluciones desestimatorias se interpusieron sendos recursos contencioso-administrativos ante la Audiencia Nacional el 29 de marzo de 2022.

Se han resuelto los recursos contencioso-administrativos con Sentencias de la Audiencia Nacional de 28 de enero de 2026 desfavorables a las pretensiones de la Universitat, por lo que se ha procedido a presentar recurso de casación ante el Tribunal Supremo.

La Universitat queda a la espera de la aceptación del recurso y su trámite.

## F.28. Cumplimiento de los objetivos de estabilidad presupuestaria y sostenibilidad financiera

### F.28.1. Normativa de aplicación

La *Ley Orgánica 2/2012 de Estabilidad Presupuestaria y Sostenibilidad Financiera* dispone que todas las administraciones públicas tendrán que presentar equilibrio o superávit, tanto en los presupuestos iniciales como en su ejecución.

Así mismo, incorpora la *Regla del Gasto* establecida en la normativa europea, en virtud de la cual, el gasto computable de las administraciones públicas no podrá aumentar por encima de la tasa de crecimiento de referencia del PIB a medio plazo de la economía española fijada anualmente.

Además, la citada ley establece que las actuaciones de las administraciones públicas estarán sujetas al principio de sostenibilidad financiera, definida como la capacidad para financiar compromisos de gastos presentes y futuros, dentro de los límites de déficit, deuda pública y de morosidad de la deuda comercial.

Finalmente, el artículo 30 dispone que el estado, las comunidades autónomas y las corporaciones locales, aprobarán un límite máximo de gasto no financiero, coherente con el objetivo de estabilidad presupuestaria y la regla de gasto, que marcará el techo de asignación de recursos de sus presupuestos.

Para el ejercicio 2025 son de aplicación los objetivos de estabilidad presupuestaria y de deuda pública contenidos en el *Programa de estabilidad para el período 2023-2026* remitidos por el Gobierno a la Comisión Europea en abril de 2023. En este documento, la previsión de déficit para el conjunto de las Administraciones Públicas para el 2025 era del 2,7%, correspondiendo a las Comunidades Autónomas presentar un superávit presupuestario del 0,1%.

Las disposiciones y los objetivos anuales que fija el Gobierno de España, en aplicación del artículo 15 de la *Ley orgánica de estabilidad presupuestaria y sostenibilidad financiera*, sobre la capacidad o necesidad de financiación, regla de gasto y deuda pública, no son de aplicación directa a la UV, sino a la Comunitat Valenciana en su conjunto, dentro de la cual se encuentra incluida la UV.

Sin embargo, otras normas requieren la presentación de información en estas cuentas sobre la estabilidad presupuestaria, la deuda pública y comercial y sobre el límite de gasto no financiero aprobado en el presupuesto de la UV para 2025.

Así, por una parte, el artículo 57 de la LOSU, dispone que:

*[...] 2. Las universidades deberán cumplir con las obligaciones establecidas en materia presupuestaria respecto de la aprobación de límites de gastos de carácter anual. Los presupuestos y sus liquidaciones harán una referencia expresa al cumplimiento del equilibrio y sostenibilidad financiera.*

Y, por otra, el artículo 15 de la *Ley 6/2025, de 30 de mayo, de Presupuestos de la Generalitat para el ejercicio 2025* establece lo siguiente:

*1. Las universidades y sus entidades dependientes deberán confeccionar la liquidación de su presupuesto antes del 31 de marzo del ejercicio siguiente y remitirla, debidamente aprobada por los órganos de la universidad a los que estatutariamente corresponda, a la conselleria que tenga asignadas las competencias en materia de universidades, antes del 30 de junio. A tal efecto y de conformidad con el artículo 57.2 de la Ley Orgánica 2/2023, de 22 de marzo, del Sistema Universitario, la liquidación del presupuesto deberá incluir una referencia expresa al cumplimiento de los objetivos de equilibrio y sostenibilidad financiera, incorporando información suficiente y adecuada que permita relacionar el saldo resultante de los ingresos y gastos del presupuesto con la capacidad o necesidad de financiación, calculada conforme a las normas del Sistema Europeo de Cuentas.*

En cumplimiento de estas disposiciones de la LOSU, así como de la *Ley de Presupuestos para 2025 de la Generalitat Valenciana*, que incorpora en su articulado estas obligaciones, se incluye en este apartado de la memoria la información requerida sobre estas tres cuestiones: estabilidad presupuestaria, sostenibilidad financiera y techo de gasto.

### F.28.2. Estabilidad presupuestaria

El principio de estabilidad presupuestaria se define como la situación de equilibrio o de superávit estructural. Esto implica que los recursos corrientes y de capital (no financieros) deben ser suficientes para hacer frente a los gastos corrientes y de capital (no financieros), valorados de acuerdo a los criterios del Sistema Europeo de Cuentas (SEC).

El cálculo de la capacidad o necesidad de financiación se ha de realizar de la forma siguiente:

1. DÉFICIT (-) o SUPERÁVIT (+) PRESUPUESTARIO NO FINANCIERO en la LIQUIDACIÓN DEL PRESUPUESTO: + Derechos reconocidos netos no financieros (capítulos 1 a 7) - Obligaciones reconocidas netas no financieras (capítulos 1 a 7)
2. AJUSTES SEC: diferencias de criterio entre la contabilidad presupuestaria y la contabilidad nacional
<b>= CAPACIDAD (+) o NECESIDAD (-) DE FINANCIACIÓN (1 + 2)</b>

A partir de los datos de la liquidación de los presupuestos de ingresos y gastos del 2025 de los capítulos 1 a 7, se obtiene un superávit no financiero de 980.143,14 euros.

Una vez aplicados los ajustes del SEC, el resultado es que se cumple el objetivo de estabilidad presupuestaria, con un saldo de 684.477,86 euros de capacidad de financiación, tal y como se aprecia en los cuadros siguientes:

Ingresos no financieros	Ingresos 2025	Ajuste del capítulo 3 a criterio de caja	Ingresos ajustados 2025
3. Tasas y otros ingresos	84.300.894,26	-864.324,49	<b>83.436.569,77</b>
4. Transferencias corrientes	400.794.159,82		<b>400.794.159,82</b>
5. Ingresos patrimoniales	3.225.544,72		<b>3.225.544,72</b>
6. Enajenación de inversiones reales	25.000,00		<b>25.000,00</b>
7. Transferencias capital	87.275.229,33		<b>87.275.229,33</b>
<b>TOTAL</b>	<b>575.620.828,13</b>	<b>-864.324,49</b>	<b>574.756.503,64</b>

Gastos no financieros	Gastos 2025	Ajuste variación acreedores por gastos devengados	Gastos ajustados 2025
1. Personal	333.882.784,81	39.462,48	333.922.247,29
2. Funcionamiento ordinario	85.277.725,71	-738.684,17	84.539.041,54
3. Gastos financieros	194.288,59	-15.120,01	179.168,58
4. Transferencias corrientes	19.202.820,30		19.202.820,30
6. Inversiones	133.148.167,18	145.682,39	133.293.849,57
7. Transferencias capital	2.934.898,40		2.934.898,40
<b>TOTAL</b>	<b>574.640.684,99</b>	<b>-568.659,31</b>	<b>574.072.025,68</b>

<b>Capacidad de financiación</b>	<b>980.143,14</b>	<b>-295.665,18</b>	<b>684.477,96</b>
----------------------------------	-------------------	--------------------	-------------------

(En euros)

### F.28.3. Sostenibilidad financiera y de la deuda comercial

Se entiende por sostenibilidad financiera la capacidad para financiar compromisos de gasto presentes y futuros dentro de los límites de déficit, deuda pública y morosidad de la deuda comercial.

El principio de sostenibilidad financiera viene referido al límite de deuda pública que pueden mantener las administraciones públicas, que en su conjunto no tendría que superar el 60 % del PIB, establecido en la normativa europea.

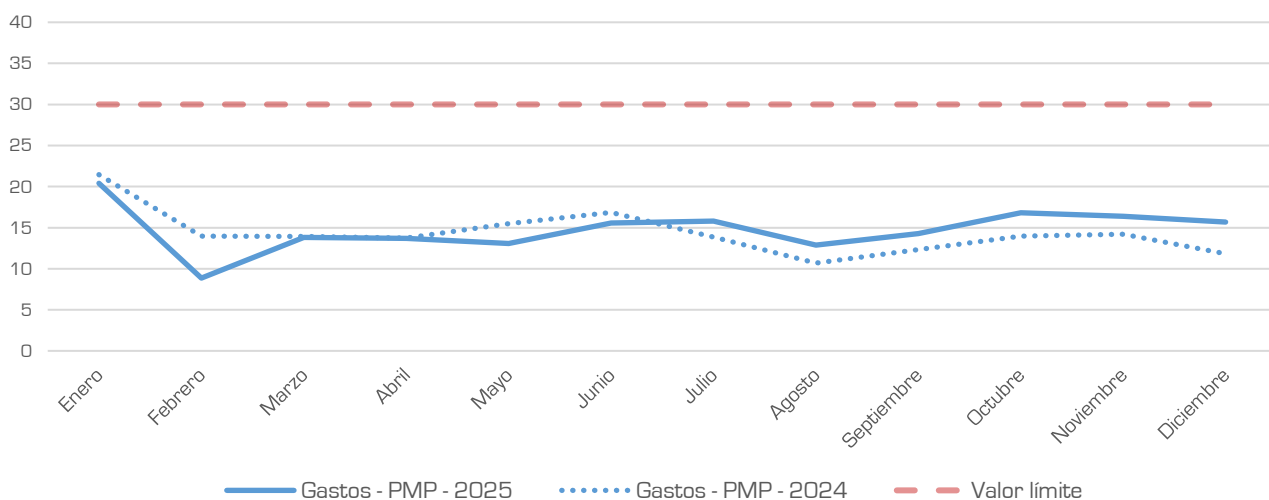
En cumplimiento de la obligación establecida por la LOSU de hacer referencia expresa al cumplimiento del objetivo de sostenibilidad financiera, se incluye información sobre la evolución de esta magnitud y de los plazos medios de pago de deudas.

El saldo del endeudamiento financiero, según el *Protocolo de déficit excesivo*, que no incluye pasivos financieros de las administraciones públicas ni créditos comerciales y otras cuentas pendientes de pago, a 31/12/25 es de cero euros.

Por otro lado, se entiende que existe sostenibilidad de la deuda comercial cuando el periodo medio de pago no supera los treinta días. Se muestra a continuación la evolución de los periodos medios de pago (PMP) de cada mes y el periodo medio (PM) de la pendiente de pago desde la fecha de conformidad de la factura.

Concepto	Mes de 2025											
	ene	feb	mar	abr	may	jun	jul	ago	sep	oct	nov	dic
PMP de los pagos del mes	20,4	8,86	13,83	13,7	13,06	15,55	15,8	12,89	14,26	16,82	16,4	15,68
PM del pendiente de pago a final de mes	8,82	7,21	8,25	14,55	14,68	14,3	12,04	32,69	14,3	11,27	9,63	3,2

(En días)



### F.28.4. Techo de gasto

El techo de gasto no financiero aprobado en el presupuesto del 2025 se estableció en un importe de 771.475.387 euros. Dado que el gasto computable de 2025 (capítulos 1 a 7 de obligaciones reconocidas) asciende a 574.072.026 euros, la liquidación del presupuesto de 2025 no supera el techo de gasto para 2025.

**F.29. Conciliación del resultado presupuestario y el resultado económico patrimonial**

<b>RESULTADO ECÓNOMICO-PATRIMONIAL</b>	<b>7.667.233,65</b>
<b>RESULTADO PRESUPUESTARIO (capítulos 1 a 7)</b>	<b>980.143,14</b>
<b>DIFERENCIA</b>	<b>6.687.090,51</b>
<b>A) FACTORES POSITIVOS</b>	<b>37.888.597,82</b>
<b>Gastos presupuestarios no económico-patrimonial</b>	<b>42.688.262,08</b>
Altas de inmovilizado	40.291.285,99
Ajustes operaciones inmovilizado incrementos y decrementos de valor, regularizaciones.	-917.122,75
Gastos presupuestarios 2025 por litigios, provisionados a 31-12-2024	3.314.098,84
<b>Ingresos económico-patrimoniales no presupuestarios</b>	<b>-4.799.664,26</b>
Reposición ingresos de tasas académicas anulados por aplazamiento del curso 25/26	17.103.710,18
-Ajuste por periodificación 2025 de tasas académicas 25/26 devengadas en 2026 (2/3)	-
	28.650.723,03
Regularización de la periodificación 2023 de tasas académicas 23/24 devengadas en 2024 (2/3)	27.448.365,07
- Ajuste de derechos reconocidos en 2024 de tasas académicas 23/24 y cursos anteriores.	-
	16.760.612,74
Exceso de provisión 2024 para responsabilidades (Litigios resueltos favorablemente provisionados a 31-12-24)	1.469.682,97
Reintegros de los costes indirectos con cargo a la provisión para responsabilidades	6.471,53
Periodificación por ingresos anticipados; Regularización de apuntes de 31-12-24	95.559.330,95
Periodificación por ingresos anticipados 2025	-
	100.030.979,54
Beneficios procedentes de inmovilizado	84.587,43
Pérdidas por anulación derechos ejercicios anteriores	-1.045.969,81
Beneficios por anulación de obligaciones reconocidas ejercicios anteriores	16.472,73
<b>B) FACTORES NEGATIVOS</b>	<b>31.201.507,31</b>
<b>Gastos económico-patrimoniales no presupuestarios</b>	<b>31.201.507,31</b>
Acreedores por operaciones devengadas 2025	3.081.292,03
-Acreedores por operaciones devengadas 2024	-3.649.951,34
Dotación para amortización de inmovilizado	28.652.504,11
Pérdidas procedentes de inmovilizado	27.778,85
Gastos extraordinarios: dotación a la provisión para responsabilidades 2025	2.920.754,07
Gastos extraordinarios: dotación la provisión por insolvencias 2025	169.129,59
<b>DIFERENCIA ( A - B )</b>	<b>6.687.090,51</b>

(En euros)

## G. ANEXOS

## G.1. Transferencias y subvenciones corrientes recibidas (ingresos)

Clasificación	Órgano concedente	Finalidad	Recibidas	Reintegros	Recibidas netos
Transferencia	GV-CONSELLERIA DE EDUCACIÓN, CULTURA Y UNIVERSIDADES	SUBVENCIÓN ORDINARIA PARA GASTOS DE PERSONAL Y FUNCIONAMIENTO 2025	301.309.900,00	0,00	301.309.900,00
Subvención	CONSEJO SUPERIOR DE DEPORTES (M.E.C.)	CAMPEONATOS DE ESPAÑA Y DE EUROPA UNIVERSITARIOS	26.180,53	0,00	26.180,53
Subvención	CONSORCIO HOSPITAL GENERAL UNIVERSITARIO DE VALENCIA	RETRIBUCIONES PERSONAL DOCENTE CON PLAZA VINCULADA EN INSTITUCIONES SANITARIAS, ANUALIDAD 2025	658.394,24	0,00	658.394,24
Subvención	DIPUTACION PROVINCIAL DE VALENCIA	SUBVENCIÓN PROGRAMA DE ACTUACIONES EXPOSITIVAS	152.497,91	0,00	152.497,91
Subvención	FUND. FOMENTO INVEST.SANITARIA Y BIOMEDICA DE LA C.V.	RETRIBUCIONES PERSONAL DOCENTE CON PLAZA VINCULADA EN INSTITUCIONES SANITARIAS	23.265,96	0,00	23.265,96
Subvención	FUND. ONCE COOPERACION E INCLUSION SOC.PERS. DISCAPACIDAD	PROGRAMA UNIDIVERSIDAD FORMACION EMPLEO JOVENES CON DISCAPACIDAD INTELECTUAL	30.000,00	0,00	30.000,00
Subvención	FUND. UNIVERSITARIA VALL D'ALBAIDA	CONVENIO ENTRE LA FUND. UNIVERSITARIA VALL D'ALBAIDA, AJUNTAMENT D'ONTINYENT Y CAIXA ONTINYENT	87.883,14	0,00	87.883,14
Subvención	GV-CONSELLERIA DE EDUCACIÓN, CULTURA Y UNIVERSIDADES	AYUDAS SRIC-FONDOS GV ERASMUS ESTUDIANTES 2025-2025	368.435,74	0,00	368.435,74
Subvención	GV-CONSELLERIA DE EDUCACIÓN, CULTURA Y UNIVERSIDADES	BECAS SALARIO LIGADAS A LA RENTA PARA LA REALIZACIÓN DE ESTUDIOS UNIVERSITARIOS	4.300,00	0,00	4.300,00
Subvención	GV-CONSELLERIA DE EDUCACIÓN, CULTURA Y UNIVERSIDADES	COMPENSACION GASTOS DANA 2025	1.132.895,20	0,00	1.132.895,20
Subvención	GV-CONSELLERIA DE EDUCACIÓN, CULTURA Y UNIVERSIDADES	CONVENIO DESADSCRIPCION ESCUELA UNIV.ENFERMERIA LA FE (EUEFE)	345.074,00	0,00	345.074,00
Subvención	GV-CONSELLERIA DE EDUCACIÓN, CULTURA Y UNIVERSIDADES	CONVENIO GV-UV PARA LA REALIZACION ACCIONES FORMATIVAS MAYORES DE 55 AÑOS 2025	24.000,00	0,00	24.000,00
Subvención	GV-CONSELLERIA DE EDUCACIÓN, CULTURA Y UNIVERSIDADES	CONVENIO LIGA UNIVERSITARIA CADU 2024-2025	29.792,00	0,00	29.792,00
Subvención	GV-CONSELLERIA DE EDUCACIÓN, CULTURA Y UNIVERSIDADES	CONVENIO PLAZAS AYUDANTE DOCTOR (PROGRAMA TALENTO DOCENTE)	2.781.724,00	0,00	2.781.724,00
Subvención	GV-CONSELLERIA DE EDUCACIÓN, CULTURA Y UNIVERSIDADES	CURSO 2023-2025 BECAS SALARIO (BECAS MANUELA SOLIS) PARA ESTUDIOS UNIVERSITARIOS EN SISTEMA UNIVERSITARIO VALENCIANO	4.761.750,00	0,00	4.761.750,00
Subvención	GV-CONSELLERIA DE EDUCACIÓN, CULTURA Y UNIVERSIDADES	CURSO 2023-24 Y 2024-25 / PREMIOS EXCELENCIA ACADEMICA ESTUDIOS DE GRADO	450.000,00	0,00	450.000,00
Subvención	GV-CONSELLERIA DE EDUCACIÓN, CULTURA Y UNIVERSIDADES	CURSO 2024/25. BECAS GV TALENT	33.000,00	0,00	33.000,00
Subvención	GV-CONSELLERIA DE EDUCACIÓN, CULTURA Y UNIVERSIDADES	FONDO DE TRANSICIÓN AL NUEVO MODELO DE FINANCIACIÓN DE LA UNIV. PÚBLICA	43.855.980,00	0,00	43.855.980,00
Subvención	GV-CONSELLERIA DE EDUCACIÓN, CULTURA Y UNIVERSIDADES	INCREMENTOS RETRIBUTIVOS	3.338.648,91	0,00	3.338.648,91
Subvención	GV-CONSELLERIA DE EDUCACIÓN, CULTURA Y UNIVERSIDADES	PLAN FORMACION CONTINUA	103.794,01	0,00	103.794,01
Subvención	GV-CONSELLERIA DE EDUCACIÓN, CULTURA Y UNIVERSIDADES	SUBVENCIÓN COMPENSACIÓN POR COSTES DERIVADOS DE LA NORMATIVA ESTATAL Y AUTONÓMICA 2025	14.068.837,00	0,00	14.068.837,00
Subvención	GV-CONSELLERIA DE EDUCACIÓN, CULTURA Y UNIVERSIDADES	SUBVENCIÓN COMPENSACION POR REDUCCION DE TASAS UNIVERSITARIAS CURSO 2024-2025	13.844.191,80	0,00	13.844.191,80
Subvención	GV-CONSELLERIA DE EDUCACIÓN, CULTURA Y UNIVERSIDADES	SUBVENCIÓN DEL CONSELL SOCIAL 2025	60.000,00	0,00	60.000,00
Subvención	GV-CONSELLERIA DE EDUCACIÓN, CULTURA Y UNIVERSIDADES	SUBVENCIÓN PARA EL DESARROLLO DE ACTIVIDADES DE DIFUSIÓN Y TRANSMISIÓN DE LA CULTURA	242.205,77	0,00	242.205,77
Subvención	GV-CONSELLERIA DE EDUCACIÓN, CULTURA Y UNIVERSIDADES	SUBVENCIÓN PRUEBAS ACREDITACION CONOCIMIENTO VALENCIANO CIEACOVA 2025	131.275,00	0,00	131.275,00
Subvención	GV-CONSELLERIA DE EDUCACIÓN, CULTURA Y UNIVERSIDADES	SUBVENCIONES PARA LA DINAMIZACION DE MUSEOS Y COLECCIONES MUSEOGRÁFICAS	80.040,37	0,00	80.040,37
Subvención	GV-CONSELLERIA DE INDUSTRIA, TURISMO, INNOVACION Y COMERCIO	EMENTI. PROGRAMA AYUDAS ACTIVIDADES ECOSISTEMA DE EMPRENDIMIENTO QUE PROMOCIONAN LA CULTURA / UV EMPREN	154.777,53	0,00	154.777,53
Subvención	GV-CONSELLERIA DE JUSTICIA, TRANSPARENCIA Y PARTICIPACIÓN	COOPERACIÓN UNIVERSITARIA AL DESARROLLO	0,00	-7.480,65	-7.480,65
Subvención	GV-CONSELLERIA DE SANIDAD	RETRIBUCIONES PERSONAL DOCENTE CON PLAZA VINCULADA EN INSTITUCIONES SANITARIAS, ANUALIDAD	4.509.537,79	0,00	4.509.537,79
Subvención	GV-CONSELLERIA DE VIVIENDA, EMPLEO, JUVENTUD E IGUALDAD	ACCIONES INSTITUCIONALES INVEST.Y FORM.COOP.2025	208.876,74	0,00	208.876,74
Subvención	GV-CONSELLERIA DE VIVIENDA, EMPLEO, JUVENTUD E IGUALDAD	SUBV.EN MATERIA DE IGUALDAD EN LA DIVERSIDAD EJERCICIO 2025	50.000,00	0,00	50.000,00
Subvención	INST. DE LAS MUJERES	MÁSTER UNIVERSITARIO EN DERECHO Y VIOLENCIA DE GENERO	8.000,00	0,00	8.000,00
Subvención	INST. DE LAS MUJERES	MÁSTER UNIVERSITARIO EN GENERO Y POLITICAS DE IGUALDAD	8.000,00	0,00	8.000,00

Clasificación	Órgano concedente	Finalidad	Recibidas	Reintegros	Recibidas netos
Subvención	MINISTERIO DE CIENCIA E INNOVACION Y UNIVERSIDADES	SUBVENCIONES A UNIVERSIDADES PÚBLICAS ESPAÑOLAS PARA LA MODERNIZACIÓN Y DIGITALIZACIÓN DEL SISTEMA UNIVERSITARIO ESPAÑOL EN EL MARCO DEL PLAN DE RECUPERACIÓN, TRANSFORMACIÓN Y RESILIENCIA (MRR)	0,00	-145.044,36	-145.044,36
Subvención	MINISTERIO DE MEDIO AMBIENTE Y MEDIO RURAL Y MARINO	PROGRAMA CAMPUS RURAL DE PRACTICAS UNIVERSITARIAS	68.671,95	-604,41	68.067,54
Subvención	MINISTERIO DE SANIDAD Y CONSUMO	AYUDAS GRADO MEDICINA	0,00	-150.000,00	-150.000,00
Subvención	ORG.AUT.SERV. ESPAÑOL INTERNACIONALIZACION EDUC. - SEPIE	AYUDAS MOVILIDAD PROGRAMA ERASMUS + (FONDOS GENERALES ESTUDIOS, ORGANIZACIÓN, PRÁCTICAS, PAS/PDI)	8.450.970,60	-547.322,00	7.903.648,60
Subvención	SERVICIO VALENCIANO DE EMPLEO Y FORMACION (SERVEF)	CONVENIO PARA EL FOMENTO DE LAS VOCACIONES STEM ENTRE LAS MUJERES JOVENES	99.917,69	0,00	99.917,69
Subvención	SERVICIO VALENCIANO DE EMPLEO Y FORMACION (SERVEF)	PROGRAMA ESCUELA VALENCIANA DE INNOVACIÓN LABORA – UV	29.893,36	0,00	29.893,36
Subvención	UNIVERSIDAD AUTONOMA DE MADRID	BECAS ESTUDIANTES MÁSTER ERASMUS MUNDUS EN QUIMICA TEORICA Y MODELIZACION COMPUTACIONAL	111.900,00	0,00	111.900,00
(En Euros)			<b>401.644.611,24</b>	<b>-850.451,42</b>	<b>400.794.159,82</b>

## G.2. Transferencias y subvenciones de capital recibidas (ingresos)

Clasificación	Órgano concedente	Finalidad	Recibidas	Reintegros	Recibidas netas
Subvención	AGENCIA ESTATAL CONSEJO SUPERIOR INVESTIGACIONES CIENTIFICAS	AYUDAS FUN.BBVA	42.000,00	0,00	42.000,00
Subvención	AGENCIA ESTATAL DE INVESTIGACION	AGE-FORDOC, AYUDAS PARA LA FORMACIÓN DE DOCTORES (ANTIGUAS FPI), ASOCIADAS A PROYECTOS DE GENERACIÓN DE CONOCIMIENTO	3.615.567,10	-13.940,31	3.601.626,79
Subvención	AGENCIA ESTATAL DE INVESTIGACION	AGE-JCF, JUAN DE LA CIERVA - AJUDAS PARA LA CONTRATACIÓN DE DOCTORES. PROGRAMA DE PROMOCIÓN DEL TALENTO Y SU OCUPABILIDAD EN I+D+I.	317.600,00	-201.777,68	115.822,32
Subvención	AGENCIA ESTATAL DE INVESTIGACION	AGE-PTA, TECNICOS DE APOYO - TITULACIÓN UNIVERSITARIA	158.800,00	-10.773,15	148.026,85
Subvención	AGENCIA ESTATAL DE INVESTIGACION	AGE-RYC, RAMON Y CAJAL	2.919.130,00	-149.205,15	2.769.924,85
Subvención	AGENCIA ESTATAL DE INVESTIGACION	AGE-SEVERO, AYUDAS PARA LA FORMACIÓN DE DOCTORES (AGE-PREX) ASOCIADAS A PROYECTOS DE EXCELENCIA SEVERO OCHOA	290.000,00	0,00	290.000,00
Subvención	AGENCIA ESTATAL DE INVESTIGACION	CEX, ACREDITACIONES Y AYUDAS PÚBLICAS DE «CENTROS DE EXCELENCIA SEVERO OCHOA» Y DE «UNIDADES DE EXCELENCIA MARÍA DE MAEZTU»	1.125.000,00	0,00	1.125.000,00
Subvención	AGENCIA ESTATAL DE INVESTIGACION	CNS, AYUDAS PARA INCENTIVAR LA CONSOLIDACIÓN INVESTIGADORA (PLAN ESTATAL DE INVESTIGACIÓN CIENTÍFICA, TÉCNICA Y DE INNOVACIÓN, EN EL MARCO DEL PLAN DE RECUPERACIÓN, TRANSFORMACIÓN Y RESILIENCIA)	2.154.743,15	-10.225,41	2.144.517,74
Subvención	AGENCIA ESTATAL DE INVESTIGACION	CPP, AYUDAS PÚBLICAS A PROYECTOS DE COLABORACIÓN PÚBLICO-PRIVADA, DEL PROGRAMA ESTATAL PARA IMPULSAR LA INVESTIGACIÓN CIENTÍFICO-TÉCNICA Y SU TRANSFERENCIA EN EL MARCO DEL PLAN DE RECUPERACIÓN, TRANSFORMACIÓN Y RESILIENCIA	729.023,21	0,00	729.023,21
Subvención	AGENCIA ESTATAL DE INVESTIGACION	EQC, AYUDAS CORRESPONDIENTES A LA CONVOCATORIA DE ADQUISICIÓN DE EQUIPAMIENTO CIENTÍFICO-TÉCNICO (SUBPROGRAMA ESTATAL DE INFRAESTRUCTURAS DE INVESTIGACIÓN Y EQUIPAMIENTO CIENTÍFICO TÉCNICO)	3.020.975,41	-1,23	3.020.974,18
Subvención	AGENCIA ESTATAL DE INVESTIGACION	MRR, ACTIVIDADES FINANCIADAS CON FONDOS DEL MECANISMO DE RECUPERACIÓN Y RESILIENCIA	456.000,00	0,00	456.000,00
Subvención	AGENCIA ESTATAL DE INVESTIGACION	PCI, PROYECTOS DE COLABORACIÓN INTERNACIONAL	662.850,05	-70.615,90	592.234,15
Subvención	AGENCIA ESTATAL DE INVESTIGACION	PDC, MRR AYUDAS A PROYECTOS DE «PRUEBAS DE CONCEPTO»	0,00	-4.908,49	-4.908,49
Subvención	AGENCIA ESTATAL DE INVESTIGACION	PID, AYUDAS A «PROYECTOS DE GENERACIÓN DE CONOCIMIENTO» Y A ACTUACIONES PARA LA FORMACIÓN DE PERSONAL INVESTIGADOR PREDOCTORAL ASOCIADAS	3.901.490,58	-252.106,45	3.649.384,13
Subvención	AGENCIA ESTATAL DE INVESTIGACION	PROYECTOS DE INVESTIGACIÓN ORIENTADOS A LA TRANSICIÓN ECOLÓGICA Y DIGITAL	0,00	-275.385,36	-275.385,36
Subvención	AGENCIA ESTATAL DE INVESTIGACION	RED, AYUDAS CORRESPONDIENTES A LAS ACCIONES DE DINAMIZACIÓN DE REDES DE INVESTIGACIÓN EN EL MARCO DEL PROGRAMA ESTATAL PARA IMPULSAR LA INVESTIGACIÓN CIENTÍFICO-TÉCNICA Y SU TRANSFERENCIA	49.000,00	-27.532,84	21.467,16
Subvención	AGENCIA ESTATAL DE INVESTIGACION	RTC AYUDAS A PROYECTOS DE I+D+I «RETOS INVESTIGACIÓN» CORRESPONDIENTES AL PROGRAMA ESTATAL DE I+D+I ORIENTADA A LOS RETOS DE LA SOCIEDAD	0,00	-31.764,84	-31.764,84
Subvención	AGENCIA ESTATAL DE INVESTIGACION	SUBVENCIONES FEDER PARA PROYECTOS FINALIZADOS FINANCIADOS CON ANTICIPOS REEMBOLSABLES SEGÚN COMUNICACIÓN AEI	2.249.780,07	0,00	2.249.780,07
Subvención	AGENCIA VALENCIANA DE LA INNOVACION	IN, AYUDAS EN MATERIA DE FORTALECIMIENTO Y DESARROLLO DEL SISTEMA VALENCIANO DE INNOVACIÓN PARA LA MEJORA DEL MODELO PRODUCTIVO	1.813.285,19	-15.015,98	1.798.269,21
Subvención	AGENCIA VALENCIANA DE LA INNOVACION	INNEST ANEXO IV: PROYECTOS ESTRATÉGICOS EN COOPERACIÓN	428.197,50	0,00	428.197,50
Subvención	AGENCIA VALENCIANA DE LA INNOVACION	INNVA1 ANEXO I: VALORIZACIÓN Y TRANSFERENCIA DE RESULTADOS DE INVESTIGACIÓN A LAS EMPRESAS (LÍNEA 1: VALORIZACIÓN, TRANSFERENCIA Y EXPLOTACIÓN POR LAS EMPRESAS DE RESULTADOS DE I+D).	293.475,59	0,00	293.475,59
Subvención	AGENCIA VALENCIANA DE SEGURIDAD Y RESPUESTA A LAS EMERGENCIA	SUBVENCIÓN DE PRUEBAS FÍSICAS DE LOS CUERPOS DE EMERGENCIA	42.300,00	0,00	42.300,00
Subvención	ASOC ESPAÑOLA CONTRA EL CANCER	AYUDAS PREDOCTORALES AECC PARA PROMOVER LA FORMACIÓN DE INVESTIGADORES A TRAVÉS DE LA REALIZACIÓN DE UNA TESIS DOCTORAL EN CÁNCER EN UN CENTRO DE INVESTIGACIÓN	86.984,77	0,00	86.984,77
Subvención	AYUNTAMIENTO DE ALDAYA	CÁTEDRA DE JUVENTUD	1.000,00	0,00	1.000,00
Subvención	AYUNTAMIENTO DE CULLERA	COLABORACION CON EL AYUNTAMIENTO DE CULLERA PARA LA CREACION DE LA CATEDRA CIUTAT DE CULLERA	49.989,59	0,00	49.989,59
Subvención	AYUNTAMIENTO DE GANDIA	CÁTEDRA DE PENSAMENT TERRITORIAL JOAN NOGUERA	60.000,00	0,00	60.000,00

Clasificación	Órgano concedente	Finalidad	Recibidas	Reintegros	Recibidas netas
Subvención	AYUNTAMIENTO DE VALENCIA	CÁTEDRA DE FOMENTO DEL EMPRENDIMIENTO	70.876,78	0,00	70.876,78
Subvención	AYUNTAMIENTO DE VALENCIA	CÁTEDRA ENVEJECIMIENTO SALUDABLE	30.000,00	0,00	30.000,00
Subvención	AYUNTAMIENTO DE VALENCIA	CÁTEDRA INTELIGENCIA ARTIFICIAL Y VISUALIZACIÓN DE INFORMACIÓN PARA EL GOBIERNO ABIERTO EN LA CIUDAD DE VALENCIA	30.000,00	0,00	30.000,00
Subvención	AYUNTAMIENTO DE VALENCIA	CÁTEDRA MESVAL	58.263,67	0,00	58.263,67
Subvención	AYUNTAMIENTO DE VALENCIA	CONVENIO DE COLABORACIÓN EN EL MARCO DEL BINOMIO UNIVERSIDAD-CIUDAD	22.500,00	0,00	22.500,00
Subvención	AYUNTAMIENTO DE VALENCIA	CONVENIO DE COLABORACIÓN ENTRE LA UVEG Y AYUNTAMIENTO DE VALENCIA PARA LA COOPERACIÓN EN EL MARCO DE PROGRAMAS PREVENTIVOS DE LAS ADICCIONES CON SUSTANCIAS	122.275,00	0,00	122.275,00
Subvención	AYUNTAMIENTO DE VALENCIA	CONVENIO DE COLABORACIÓN PARA EL FOMENTO DE LA INVESTIGACIÓN EN LA ANALÍTICA DE DATOS APLICADOS AL BUEN GOBIERNO Y LA RENDICIÓN DE CUENTAS EN LA CIUDAD DE VALENCIA	30.000,00	-3.240,50	26.759,50
Subvención	AYUNTAMIENTO DE VALENCIA	CONVENIO UNIVERSITAT VALENCIA-CDTM	90.000,00	0,00	90.000,00
Subvención	AYUNTAMIENTO DE VALENCIA	COOPERACIÓN EN EL MARCO DE LOS PROGRAMAS PREVENTIVOS DE LAS ADICCIONES AL JUEGO Y LAS TECNOLOGÍAS	62.000,00	0,00	62.000,00
Subvención	AYUNTAMIENTO DE VALENCIA	FOMENTO DEL LANZAMIENTO DEL CENTRO INTERNACIONAL DE TRANSFERENCIA DE TECNOLOGÍA (ITTC) DE ESPAÑA	30.000,00	0,00	30.000,00
Subvención	BRAIN & BEHAVIOR RESEARCH FOUNDATION	2023 NARSAD GRANTS BBRF YOUNG INVESTIGATOR GRANTS TO ENABLE PROMISING INVESTIGATORS TO EITHER EXTEND RESEARCH FELLOWSHIP TRAINING OR BEGIN CAREERS AS INDEPENDENT RESEARCH FACULTY	14.723,75	0,00	14.723,75
Subvención	BRITISH ECOLOGICAL SOCIETY	SUBVENCIÓN DE PROYECTOS	22.540,00	0,00	22.540,00
Subvención	CIBER ENFERMEDADES NEURODEGENERATIVAS	CPI-23-747 UV-MINECO-FONS INVESTIGACIO (PROGRAMA OPERATIVO INTEGRADO DE LA COMUNIDAD VALENCIANA 2007-2013)	11.092,00	0,00	11.092,00
Subvención	CONSELL DE MALLORCA	SUBVENCIIONES INVESTIGACIÓN ARQUEOLOGÍA Y/O PALEONTOLOGÍA EN ISLA DE MALLORCA, ARCHIPIELAGO DE CABRERA Y EN ISLOTES ADYACENTES	43.555,14	0,00	43.555,14
Subvención	ENTIDAD PUBLICA EMPRESARIAL RED.ES	MRR CONVENIO PARA IMPULSAR LA IMPLEMENTACIÓN DE LA CARTA DE DERECHOS DIGITALES EN EL ÁMBITO DE ENTORNOS ESPECÍFICO	39.384,30	0,00	39.384,30
Subvención	EUROPEAN COMMISSION	ACCIONES DE INVESTIGACIÓN EUROPA EXCELENCIA REDEX NETWORK OF EXCELLENCE	81.383,00	0,00	81.383,00
Subvención	EUROPEAN COMMISSION	CPI, COMISION EUROPEA-R+D+I INTERNACIONAL / OPER (PROGRAMA MARCO DE LA UNIÓN EUROPEA PARA LA INVESTIGACIÓN Y LA INNOVACIÓN)	676.583,55	0,00	676.583,55
Subvención	EUROPEAN COMMISSION	DIGITAL, PROGRAMA DIGITAL (OTROS PROGRAMAS EUROPEOS)	292.117,97	0,00	292.117,97
Subvención	EUROPEAN COMMISSION	ERASMUS. ASOCIACIONES DE COOPERACIÓN DE EDUCACIÓN SUPERIOR	1.257.863,79	0,00	1.257.863,79
Subvención	EUROPEAN COMMISSION	EU-H2020-PROGRAMA MARCO EU HORIZONTE 2020	1.598.646,13	-11.813,38	1.586.832,75
Subvención	EUROPEAN COMMISSION	EU-HE-PROGRAMA MARCO HORIZON EUROPE	2.660.890,76	0,00	2.660.890,76
Subvención	EUROPEAN COMMISSION	EU-MCUR-ACCIONES MARIE CURIE	1.950,00	0,00	1.950,00
Subvención	EUROPEAN COMMISSION	MSCA HE-ACCIONES MARIE CURIE HORIZONTE EUROPA	968.050,57	0,00	968.050,57
Subvención	EUROPEAN COMMISSION	OTROS PROYECTOS EUROPEOS	2.045.288,72	-98.716,80	1.946.571,92
Subvención	EUROPEAN COMMISSION	PROGRAMA MARCO DE LA UNIÓN EUROPEA PARA LA INVESTIGACIÓN Y LA INNOVACIÓN 2014-2020	1.294.414,46	-383.133,05	911.281,41
Subvención	EUROPEAN COMMISSION	PROYECTOS DE INVESTIGACIÓN EU_INTERREG_EURO_MED	57.638,82	0,00	57.638,82
Subvención	EUROPEAN COMMISSION	PROYECTOS DE INVESTIGACIÓN EU-ERC-EUROPEAN RESEARCH COUNCIL GRANTS	1.769.046,56	0,00	1.769.046,56
Subvención	EUROPEAN COMMISSION	PROYECTOS INVESTIGACIÓN PROGRAMA HORIZON EUROPA - LUMP SUM	112.500,00	0,00	112.500,00
Subvención	EUROPEAN COMMISSION	PROYECTOS LIFE DE MEDIO AMBIENTE Y CONSERVACIÓN DE LA NATURALEZA	194.299,82	0,00	194.299,82
Subvención	EUROPEAN COMMISSION	PROYECTOS PROGRAMA ERASMUS_JEAN MONNET	96.300,00	0,00	96.300,00
Subvención	FUND. "LA MARATO DE TV3"	PROYECTO HDL MIRNA	125,00	0,00	125,00
Subvención	FUND. ALICIA KOPLOWITZ	KOPLWITX, CONVOCATORIA DE AYUDAS A PROYECTOS DE INVESTIGACIÓN 2025. LA FUNDACIÓN ALICIA KOPLOWITZ CONVOCA AYUDAS PARA PROMOVER EL DESARROLLO DEL CONOCIMIENTO EN ESPAÑA DE LA PSIQUIATRÍA, PSICOLOGÍA Y NEUROCIENCIAS INFANTO-JUVENILES O LA NEUROPEDIATRÍA	15.000,00	0,00	15.000,00
Subvención	FUND. BANC.CAIXA D'ESTALVIS I PENSIONS BCN. LA CAIXA	AYUDA PROYECTO UNDERSTANTING THE PATHOPHYSIOLOGY OF PCDH19 EPILEPSY	300,00	0,00	300,00

Clasificación	Órgano concedente	Finalidad	Recibidas	Reintegros	Recibidas netas
Subvención	FUND. BIODIVERSIDAD	SUBVENCIONES PARA APOYO A PROGRAMAS Y PROYECTOS DE INVESTIGACIÓN EN MATERIA DE GESTIÓN DE LA BIODIVERSIDAD (MRR)	111.827,21	0,00	111.827,21
Subvención	FUND. ESPAÑOLA PARA LA CIENCIA Y LA TECNOLOGIA (FECYT)	AYUDA PARA EL FOMENTO DE LA CULTURA CIENTÍFICA, TECNOLÓGICA Y DE LA INNOVACIÓN	90.003,91	0,00	90.003,91
Subvención	FUND. PALARQ	SUBVENCIONES DE PROYECTOS	8.000,00	0,00	8.000,00
Subvención	FUND. PLURALISMO Y CONVIVENCIA	ALIANZA MULTIRRELIGIOSA PARA ABORDAR LOS RETOS SOCIALES DESDE LA AGENDA 2030 (ALUZAR)	6.442,33	0,00	6.442,33
Subvención	FUND. RAMON ARECES	AYUDA FUND. R. ARECES PARA REALIZACIÓN DE TESIS DOCTORALES EN HUMANIDADES	37.000,00	0,00	37.000,00
Subvención	FUND. RAMON ARECES	SUBVENCIONES DE PROYECTOS	40.000,00	0,00	40.000,00
Subvención	FUND. S.P.E. CENTRO NACIONAL INVEST.ONCOLOGICAS CARLOS III	PROYECTOS LA CAIXA HEALTH RESEARCH	80.432,00	0,00	80.432,00
Subvención	FUND.DE OFTALMOLOGÍA MÉDICA DE LA C.V.	FORMACIÓN DE PROFESIONALES EN EL AREA DE OFTALMOLOGIA Y CIENCIAS DE LA VISION	10.000,00	0,00	10.000,00
Subvención	GV-CONSELLERIA DE AGRICULTURA, AGUA, GANADERÍA Y PESCA	CÁTEDRA DE CULTURA CIENTÍFICA Y EDUCACIÓN AMBIENTAL PARA LA EMERGENCIA CLIMATICA	50.000,00	0,00	50.000,00
Subvención	GV-CONSELLERIA DE AGRICULTURA, AGUA, GANADERÍA Y PESCA	PLAN ESTRATÉGICO DE SUBVENCIONES 2021/2023 DE LA CONSELLERIA DE AGRICULTURA, DESARROLLO RURAL, EMERGENCIA CLIMÁTICA Y TRANSICIÓN ECOLÓGICA	35.820,54	0,00	35.820,54
Subvención	GV-CONSELLERIA DE ECONOMIA, HACIENDA Y ADMINISTRACIÓN PÚBLICA	CÁTEDRA COOPERATIVAS AGROALIMENTARIAS DE ESPAÑA	21.900,92	-9.163,47	12.737,45
Subvención	GV-CONSELLERIA DE ECONOMIA, HACIENDA Y ADMINISTRACIÓN PÚBLICA	CÁTEDRA DE EMPRESA Y HUMANISMO	90.000,00	0,00	90.000,00
Subvención	GV-CONSELLERIA DE ECONOMIA, HACIENDA Y ADMINISTRACIÓN PÚBLICA	CÁTEDRA DE TRABAJO AUTONOMO Y ECONOMIA SOCIAL DE LA U.V.	16.563,47	-20.720,93	-4.157,46
Subvención	GV-CONSELLERIA DE ECONOMIA, HACIENDA Y ADMINISTRACIÓN PÚBLICA	CÁTEDRA DE TRIBUTACION AUTONOMICA	29.379,55	0,00	29.379,55
Subvención	GV-CONSELLERIA DE ECONOMIA, HACIENDA Y ADMINISTRACIÓN PÚBLICA	DESARROLLO PREVISIONES MACROECONOMICAS DE LA ECONOMIA VALENCIANA	100.000,00	0,00	100.000,00
Subvención	GV-CONSELLERIA DE ECONOMIA, HACIENDA Y ADMINISTRACIÓN PÚBLICA	HIECPU, SUBVENCIONES DESTINADAS AL APOYO DE GRUPOS DE INVESTIGACIÓN EN ECONOMÍA PÚBLICA DE LOS CENTROS DE INVESTIGACIÓN DE LA COMUNITAT VALENCIANA	150.000,00	0,00	150.000,00
Subvención	GV-CONSELLERIA DE ECONOMIA, HACIENDA Y ADMINISTRACIÓN PÚBLICA	PROY.UNIVERSITAT DE VALENCIA-ECONOMIA SOCIAL	20.720,93	-13.500,00	7.220,93
Subvención	GV-CONSELLERIA DE ECONOMIA, HACIENDA Y ADMINISTRACIÓN PÚBLICA	RED DE CÁTEDRAS PARA LA TRANSFORMACIÓN DEL MODELO ECONÓMICO	35.615,28	0,00	35.615,28
Subvención	GV-CONSELLERIA DE ECONOMIA, HACIENDA Y ADMINISTRACIÓN PÚBLICA	SUBVENCIONES PARA EL FOMENTO DE LA FORMACIÓN, LA INVESTIGACIÓN Y LA TRANSFERENCIA DE CONOCIMIENTO ENTRE EL SISTEMA UNIVERSITARIO VALENCIANO Y LA ADMINISTRACIÓN PÚBLICA VALENCIANA EN EL ÁMBITO DE LA ECONOMÍA PÚBLICA	24.500,00	0,00	24.500,00
Subvención	GV-CONSELLERIA DE EDUCACIÓN, CULTURA Y UNIVERSIDADES	APOYO A LA IMPLANTACION DEL CENTER FORO DIGITAL TECHNOLOGY AND MANAGEMENT (CDTM) A VALENCIA	189.000,00	0,00	189.000,00
Subvención	GV-CONSELLERIA DE EDUCACIÓN, CULTURA Y UNIVERSIDADES	APOYO A LA IMPLEMENTACIÓN DEL ACELERADOR LINEAL DE IONES DE CARBONO PARA HADRONTERAPIA EN LA LUCHA CONTRA EL CÁNCER	900.000,00	0,00	900.000,00
Subvención	GV-CONSELLERIA DE EDUCACIÓN, CULTURA Y UNIVERSIDADES	APOYO A LAS ICTS RADICADAS EN LA COMUNITAT	500.000,00	-2.776,57	497.223,43
Subvención	GV-CONSELLERIA DE EDUCACIÓN, CULTURA Y UNIVERSIDADES	AYUDAS ACTIVIDADES FORMACIÓN, FOMENTO Y DIFUSIÓN DE LA ECONOMÍA SOCIAL	69.165,72	-5.789,40	63.376,32
Subvención	GV-CONSELLERIA DE EDUCACIÓN, CULTURA Y UNIVERSIDADES	AYUDAS PARA APOYAR LA CONTRATACIÓN DE PERSONAL INVESTIGADOR DOCTOR DEL PROGRAMA RAMÓN Y CAJAL, POR PARTE DE CENTROS DE INVESTIGACIÓN	475.648,02	0,00	475.648,02
Subvención	GV-CONSELLERIA DE EDUCACIÓN, CULTURA Y UNIVERSIDADES	CATEDRA ARXIU VALENCIA DEL DISSENY	30.000,00	0,00	30.000,00
Subvención	GV-CONSELLERIA DE EDUCACIÓN, CULTURA Y UNIVERSIDADES	CÁTEDRA DE PELOTA VALENCIANA	50.000,00	0,00	50.000,00
Subvención	GV-CONSELLERIA DE EDUCACIÓN, CULTURA Y UNIVERSIDADES	CÁTEDRA MUJER Y DEPORTE	40.000,00	0,00	40.000,00
Subvención	GV-CONSELLERIA DE EDUCACIÓN, CULTURA Y UNIVERSIDADES	DIFUSIÓN CULTURAL Y FORMACIÓN DE PROFESIONALES DE LA CULTURA	202.146,00	0,00	202.146,00
Subvención	GV-CONSELLERIA DE EDUCACIÓN, CULTURA Y UNIVERSIDADES	FEDER. EQUIPAMIENTO E INFRAESTRUCTURAS. AMPLIACION DEL PARC CIENTIFIC	790.273,50	0,00	790.273,50
Subvención	GV-CONSELLERIA DE EDUCACIÓN, CULTURA Y UNIVERSIDADES	MENTOR COOP. RED DE MENTORES PARA LA CREACION DE COOPERATIVAS DE TRABAJO	14.504,00	0,00	14.504,00
Subvención	GV-CONSELLERIA DE EDUCACIÓN, CULTURA Y UNIVERSIDADES	PROMOCIÓN DOCTORADOS EN EMPRESAS, POR LAS UNIVERSIDADES PUBLICAS VALENCIANAS	200.000,00	0,00	200.000,00
Subvención	GV-CONSELLERIA DE EDUCACIÓN, CULTURA Y UNIVERSIDADES	PROY. FORMACION DEPORTIVA	35.000,00	0,00	35.000,00
Subvención	GV-CONSELLERIA DE EDUCACIÓN, CULTURA Y UNIVERSIDADES	SUBVENCION PARA PROMOVER LA IMPLANTACION DEL GRADO EN VETERINARIA EN EL CAMPUS DE ONTINYENT	820.334,31	0,00	820.334,31
Subvención	GV-CONSELLERIA DE INDUSTRIA, TURISMO, INNOVACION Y COMERCIO	AYUDAS PARA ACTIVIDADES DE IMPULSO DEL ESPIRITU INNOVADOR EN EL ALUMNADO UNIVERSITARIO	35.000,00	0,00	35.000,00
Subvención	GV-CONSELLERIA DE INDUSTRIA, TURISMO, INNOVACION Y COMERCIO	AYUDAS PARA PROYECTOS DE DESARROLLO EXPERIMENTAL EN EL ÁREA DE LA INTELIGENCIA ARTIFICIAL I PARA EL IMPULSO AL DESARROLLO DE ESPACIOS DE DATOS SECTORIALES, EN EL MARCO DEL PLAN DE RECUPERACIÓN, TRANSFORMACIÓN Y RESILIENCIA, FINANCIADO POR LA UNIÓN EUROPEA	843.797,83	0,00	843.797,83

Clasificación	Órgano concedente	Finalidad	Recibidas	Reintegros	Recibidas netas
Subvención	GV-CONSELLERIA DE INDUSTRIA, TURISMO, INNOVACION Y COMERCIO	CIACIF. SUBVENCIONES PARA LA CONTRATACIÓN DE PERSONAL INVESTIGADOR PREDOCTORAL	3.686.249,47	0,00	3.686.249,47
Subvención	GV-CONSELLERIA DE INDUSTRIA, TURISMO, INNOVACION Y COMERCIO	CIAEST. SUBVENCIONES PARA LA REALIZACIÓN DE ESTANCIAS DE PERSONAL INVESTIGADOR DOCTOR EN EMPRESAS DE LA COMUNITAT VALENCIANA	576.000,00	0,00	576.000,00
Subvención	GV-CONSELLERIA DE INDUSTRIA, TURISMO, INNOVACION Y COMERCIO	CIAICO. SUBVENCIONES PARA GRUPOS DE INVESTIGACIÓN CONSOLIDADOS	2.785.995,49	0,00	2.785.995,49
Subvención	GV-CONSELLERIA DE INDUSTRIA, TURISMO, INNOVACION Y COMERCIO	CIAORG. SUBVENCIONES PARA LA ORGANIZACIÓN Y DIFUSIÓN DE CONGRESOS, JORNADAS Y REUNIONES CIENTÍFICAS, TECNOLÓGICAS, HUMANÍSTICAS O ARTÍSTICAS DE CARÁCTER INTERNACIONAL	600.280,26	0,00	600.280,26
Subvención	GV-CONSELLERIA DE INDUSTRIA, TURISMO, INNOVACION Y COMERCIO	CIAPE. SUBVENCIONES PARA LA CAPTACIÓN DE PROYECTOS EUROPEOS U OTROS PROGRAMAS DE CARÁCTER INTERNACIONAL Y PARA LA PROMOCIÓN DE LA INVESTIGACIÓN CIENTÍFICA, EL DESARROLLO TECNOLÓGICO Y LA INNOVACIÓN EN LA COMUNITAT VALENCIANA	33.150,00	-11.387,51	21.762,49
Subvención	GV-CONSELLERIA DE INDUSTRIA, TURISMO, INNOVACION Y COMERCIO	CIAPOS. SUBVENCIONES PARA LA CONTRATACIÓN DE PERSONAL INVESTIGADOR EN FASE POSTDOCTORAL	2.855.768,29	-56.877,97	2.798.890,32
Subvención	GV-CONSELLERIA DE INDUSTRIA, TURISMO, INNOVACION Y COMERCIO	CIAPOT. SUBVENCIONES PARA LA CONTRATACIÓN DE PERSONAL DE SOPORTE VINCULADO A UN PROYECTO DE TRANSFERENCIA TECNOLÓGICA	109.800,00	0,00	109.800,00
Subvención	GV-CONSELLERIA DE INDUSTRIA, TURISMO, INNOVACION Y COMERCIO	CIDEXG. SUBVENCIONES PARA LA CONTRATACIÓN DE INVESTIGADORAS E INVESTIGADORES DOCTORES DE EXCELENCIA PARA DESARROLLAR UN PROYECTO DE I+D+I EN LA COMUNITAT VALENCIANA	2.199.545,38	-373.651,08	1.825.894,30
Subvención	GV-CONSELLERIA DE INDUSTRIA, TURISMO, INNOVACION Y COMERCIO	CIGE. SUBVENCIONES PARA GRUPOS DE INVESTIGACIÓN EMERGENTES	1.189.453,00	0,00	1.189.453,00
Subvención	GV-CONSELLERIA DE INDUSTRIA, TURISMO, INNOVACION Y COMERCIO	CIGRIS. SUBVENCIONES DEL PROGRAMA SANTIAGO GRISOLÍA	1.273.442,87	0,00	1.273.442,87
Subvención	GV-CONSELLERIA DE INDUSTRIA, TURISMO, INNOVACION Y COMERCIO	CIPROM. SUBVENCIONES DEL PROGRAMA PROMETEO PARA GRUPOS DE INVESTIGACIÓN DE EXCELENCIA	8.230.945,66	0,00	8.230.945,66
Subvención	GV-CONSELLERIA DE INDUSTRIA, TURISMO, INNOVACION Y COMERCIO	CONVENIO PARA INSTRUMENTAR UNA SUBVENCIÓN EN ORDEN A LA COFINANCIACIÓN DEL PROYECTO CITCOM.AI DE SMARTCITIES	99.660,00	0,00	99.660,00
Subvención	GV-CONSELLERIA DE INDUSTRIA, TURISMO, INNOVACION Y COMERCIO	CONVENIO PARA INSTRUMENTAR UNA SUBVENCIÓN EN ORDEN A LA COFINANCIACIÓN DEL PROYECTO PARA LA CREACIÓN DE UNA INFRAESTRUCTURA DIGITAL PAN-EUROPEA PARA FACILITAR EL ACCESO A IMÁGENES SOBRE CANCER Y DATOS VINCULADOS	12.500,00	0,00	12.500,00
Subvención	GV-CONSELLERIA DE INDUSTRIA, TURISMO, INNOVACION Y COMERCIO	CONVENIO RED DE CATEDRAS SOBRE BRECHA DIGITAL	30.000,00	0,00	30.000,00
Subvención	GV-CONSELLERIA DE INDUSTRIA, TURISMO, INNOVACION Y COMERCIO	CPI MRR-GVA-INVESTIGO	52.100,00	0,00	52.100,00
Subvención	GV-CONSELLERIA DE INDUSTRIA, TURISMO, INNOVACION Y COMERCIO	ESGENT, SUBVENCIONES DEL PROGRAMA PARA EL APOYO A PERSONAS INVESTIGADORAS CON TALENTO - PLAN GENT	2.719.138,04	-68.376,04	2.650.762,00
Subvención	GV-CONSELLERIA DE INDUSTRIA, TURISMO, INNOVACION Y COMERCIO	GV-DEI-23-001 SUBVENCIONES PARA LA CONTRATACIÓN DE DOCTORES Y DOCTORAS CON EXPERIENCIA INTERNACIONAL. SUBVENCIONS PER A LA CONTRACTACIÓ DE DOCTORS I DOCTORES AMB EXPERIÈNCIA INTERNACIONAL (CDEIGENT-2023) CIDEIG/2023 (PLAN ESTRATÉGICO DE SUBVENCIONES DE LA	60.000,00	0,00	60.000,00
Subvención	GV-CONSELLERIA DE INDUSTRIA, TURISMO, INNOVACION Y COMERCIO	MRR, ACTIVIDADES FINANCIADAS CON FONDOS DEL MECANISMO DE RECUPERACIÓN Y RESILIENCIA	160.026,50	-86.886,45	73.140,05
Subvención	GV-CONSELLERIA DE INDUSTRIA, TURISMO, INNOVACION Y COMERCIO	PROYECTOS EUROPEOS SERVICIO DE PROYECTOS ESTRATÉGICOS Y DE LAS TECNOLOGÍAS HABILITADORAS DIGITALES	49.000,00	0,00	49.000,00
Subvención	GV-CONSELLERIA DE JUSTICIA, TRANSPARENCIA Y PARTICIPACIÓN	CATEDRA DE COOPERACION Y DESARROLLO SOSTENIBLE	35.000,00	0,00	35.000,00
Subvención	GV-CONSELLERIA DE JUSTICIA, TRANSPARENCIA Y PARTICIPACIÓN	CÁTEDRA INSTITUCIONAL PARA LA CULTURA DE LA MEDIACION	19.733,89	0,00	19.733,89
Subvención	GV-CONSELLERIA DE JUSTICIA, TRANSPARENCIA Y PARTICIPACIÓN	CATEDRA UNIVERSITARIA SOBRE ESTUDIOS DEL TERRORISMO Y LOS DERECHO DE LAS VICTIMAS	57.300,00	0,00	57.300,00
Subvención	GV-CONSELLERIA DE JUSTICIA, TRANSPARENCIA Y PARTICIPACIÓN	CONV.SOBRE INVEST.DE LAS COMPETENCIAS GENERALES QUE PRECISAN DETERMINADOS PUESTOS DE TRABAJO DE FUNCIONARIOS DE GV	50.000,00	0,00	50.000,00
Subvención	GV-CONSELLERIA DE JUSTICIA, TRANSPARENCIA Y PARTICIPACIÓN	CONVENIO PARA DESARROLLO PROJ. DE INVESTIG. E INNOVACION EN LA IDENTIFICACION VÍCTIMAS GUERRA Y FRANQUISMO	29.663,02	0,00	29.663,02
Subvención	GV-CONSELLERIA DE JUSTICIA, TRANSPARENCIA Y PARTICIPACIÓN	SUBVENCIONES DESTINADAS A LAS UNIVERSIDADES DE LA COMUNITAT VALENCIANA PARA LA REALIZACIÓN DE ACTUACIONES EN MATERIA DE FOMENTO DEL AUTOGOBIERNO, DESARROLLO DEL ESTATUTO DE AUTONOMÍA, DERECHO FORAL CIVIL VALENCIANO Y SEÑAS DE IDENTIDAD DEL PUEBLO VALENCIA	41.823,99	0,00	41.823,99
Subvención	GV-CONSELLERIA DE MEDIO AMBIENTE, INFRAESTRUCTURAS, TERRITORIO Y DE LA RECUPERACIÓN	CÁTEDRA CULTURA TERRITORIAL VALENCIANA	9.000,00	0,00	9.000,00
Subvención	GV-CONSELLERIA DE MEDIO AMBIENTE, INFRAESTRUCTURAS, TERRITORIO Y DE LA RECUPERACIÓN	CÁTEDRA DE NUEVA TRANSICION VERDE	17.500,00	0,00	17.500,00

Clasificación	Órgano concedente	Finalidad	Recibidas	Reintegros	Recibidas netas
Subvención	GV-CONSELLERIA DE MEDIO AMBIENTE, INFRAESTRUCTURAS, TERRITORIO Y DE LA RECUPERACIÓN	CÁTEDRA DE PARTICIPACIÓN CIUDADANA Y PAISAJES VALENCIANOS	30.000,00	0,00	30.000,00
Subvención	GV-CONSELLERIA DE PRESIDENCIA	CÁTEDRA AVANT. CATEDRA INTERUNIVERSITARIA PARA LA LUCHA CONTRA EL DESPOBLAMIENTO	10.000,00	0,00	10.000,00
Subvención	GV-CONSELLERIA DE PRESIDENCIA	CÁTEDRA DE ANALISIS Y PROSPECTIVA DEL AUDIOVISUAL	31.457,18	0,00	31.457,18
Subvención	GV-CONSELLERIA DE PRESIDENCIA	CÁTEDRA DE DERECHO AUTONÓMICO VALENCIANO	39.104,36	0,00	39.104,36
Subvención	GV-CONSELLERIA DE PRESIDENCIA	CÁTEDRA DE POLÍTICA ECONÓMICA Y SOCIAL DE LA C.V.	136.729,09	0,00	136.729,09
Subvención	GV-CONSELLERIA DE PRESIDENCIA	CÁTEDRA PAGODA FOMENTO DE LAS ACTIVIDADES DE LAS UNIVERSIDADES PÚBLICAS C.V. EN MATERIA DE PARTICIPACIÓN CIUDADANA	18.150,00	0,00	18.150,00
Subvención	GV-CONSELLERIA DE VIVIENDA, EMPLEO, JUVENTUD E IGUALDAD	CÁTEDRA DE JUVENTUD	30.000,00	0,00	30.000,00
Subvención	GV-CONSELLERIA DE VIVIENDA, EMPLEO, JUVENTUD E IGUALDAD	INTRODUCIR LA AGROVOLTAICA EN ZONAS RURALES VULNERABLES CON LIMITADO ACCESO A LA ENERGÍA EN BOLIVIA	50.296,00	0,00	50.296,00
Subvención	GV-CONSELLERIA DE VIVIENDA, EMPLEO, JUVENTUD E IGUALDAD	PROGRAMA DE INTERVENCIÓN SOCIAL CON AGRESORES	39.000,00	0,00	39.000,00
Subvención	GV-CONSELLERIA DE VIVIENDA, EMPLEO, JUVENTUD E IGUALDAD	PROMOCIÓN DE LA IGUALDAD DE OPORTUNIDADES DE MUJERES Y HOMBRES EN LAS UNIVERSIDADES DE LA COMUNITAT VALENCIANA	14.288,00	0,00	14.288,00
Subvención	GV-CONSELLERIA DE VIVIENDA, EMPLEO, JUVENTUD E IGUALDAD	RED DE CÁTEDRAS UNIVERSITARIAS DEL SISTEMA PÚBLICO VALENCIANO DE SERVICIOS SOCIALES	50.000,00	0,00	50.000,00
Subvención	INST. DE LAS MUJERES	SUBVENCIONES PÚBLICAS DESTINADAS A LA REALIZACIÓN DE INVESTIGACIONES FEMINISTAS, DE GÉNERO Y SOBRE MUJERES	59.562,57	-311,09	59.251,48
Subvención	INST.DE SALUD CARLOS III	AYUDAS PARA CONTRATOS PREDOCTORALES DE FORMACIÓN EN INVESTIGACIÓN EN SALUD (ISCIII-PFIS 2023)	10.465,00	0,00	10.465,00
Subvención	INST.DE SALUD CARLOS III	PI PROYECTOS DE I+D+I EN SALUD (PLAN ESTATAL DE INVESTIGACIÓN CIENTÍFICA, TÉCNICA Y DE INNOVACIÓN)	269.435,00	-9.030,02	260.404,98
Subvención	INST.D'ESTUDIS CATALANS	CONVOCATORIA 2023 DE LA INICIATIVA CATALANA PARA EARTH BIOGENOME PROJECT (CBP)	559,80	0,00	559,80
Subvención	MINIST. TRANSFORMACION DIGITAL Y DE LA FUNCION PUBLICA	AYUDA ESPACIOS DE DATOS SECTORIALES	5.801.991,00	0,00	5.801.991,00
Subvención	MINIST. TRANSFORMACION DIGITAL Y DE LA FUNCION PUBLICA	MRR. PROY. QUANTUM SPAIN	367.050,71	0,00	367.050,71
Subvención	MINISTERIO DE AGRICULTURA, PESCA Y ALIMENTACION	AYUDAS DESTINADAS A PROMOVER LA COOPERACIÓN INNOVADORA MEDIANTE LA CONSTITUCIÓN DE GRUPOS OPERATIVOS DE INNOVACIÓN Y REALIZACIÓN DE PROYECTOS PILOTO INNOVADORES EN LA PRODUCCIÓN PRIMARIA AGRÍCOLA Y GANADERA, EN EL MARCO DEL PROGRAMA DE DESARROLLO RURAL DE	6.194,01	0,00	6.194,01
Subvención	MINISTERIO DE CIENCIA E INNOVACION Y UNIVERSIDADES	AGE-FPU, AYUDAS PARA LA FORMACIÓN DE PROFESORADO UNIVERSITARIO FPU	3.704.735,73	-3.341,77	3.701.393,96
Subvención	MINISTERIO DE CIENCIA E INNOVACION Y UNIVERSIDADES	CEX. QUIMIOSENSORES Y MATERIALES INTELIGENTES PARA LA DETECCIÓN DE DROGAS ILÍCITAS Y LIBERACIÓN DE DROGAS DIRIGIDAS A TUMORES SÓLIDOS	559.800,00	0,00	559.800,00
Subvención	MINISTERIO DE CIENCIA E INNOVACION Y UNIVERSIDADES	CONVOCATORIA BEATRIZ GALINDO PARA LA CONTRATACIÓN DE TALENTO INVESTIGADOR	330.000,00	0,00	330.000,00
Subvención	MINISTERIO DE CIENCIA E INNOVACION Y UNIVERSIDADES	PID. PROYECTOS DE GENERACIÓN DE CONOCIMIENTO	5.422.714,16	0,00	5.422.714,16
Subvención	MINISTERIO DE CIENCIA E INNOVACION Y UNIVERSIDADES	PREDOCTORALES PROGRAMA AYUDAS CENTRO DE EXCELENCIA MARIA DE MAEZTU	190.200,00	0,00	190.200,00
Subvención	MINISTERIO DE CIENCIA E INNOVACION Y UNIVERSIDADES	PROGRAMA ESTANCIAS DE MOVILIDAD	256.484,33	-20,99	256.463,34
Subvención	MINISTERIO DE CULTURA	CÁTEDRA INFRAESTRUCTURAS, ESPACIOS Y EQUIPAMIENTOS PARA LA IMPLEMENTACION DE POLÍTICAS DCHOS CULTURALES	120.000,00	0,00	120.000,00
Subvención	MINISTERIO DE DEFENSA	SUBVENCIONES PARA PROMOVER LA CULTURA DE DEFENSA, CORRESPONDIENTE AL AÑO 2025	2.808,87	0,00	2.808,87
Subvención	MINISTERIO DE DERECHOS SOCIALES Y AGENDA 2030	INTELIGENCIA Y ACCIÓN PARA EL DESARROLLO SOSTENIBLE	254.789,22	0,00	254.789,22
Subvención	MINISTERIO DE INCLUSION, SEGURIDAD SOCIAL Y MIGRACIONES	CONVENIO PARA LA REALIZACION DE PRACTICAS FORMATIVAS PARA ESTUDIANTES UNIVERSITARIOS	5.520,00	0,00	5.520,00
Subvención	MINISTERIO DE POLÍTICA TERRITORIAL Y FUNCION PUBLICA	MD, SUBVENCIONES DESTINADAS A ACTIVIDADES RELACIONADAS CON LA RECUPERACIÓN DE LA MEMORIA DEMOCRÁTICA Y LAS VÍCTIMAS DE LA GUERRA CIVIL Y DE LA DICTADURA	7.500,00	0,00	7.500,00
Subvención	MINISTERIO DE SANIDAD Y CONSUMO	PND, AYUDAS ECONÓMICAS PARA EL DESARROLLO DE PROYECTOS DE INVESTIGACIÓN SOBRE ADICCIONES	149.749,00	-5.355,46	144.393,54
Subvención	PRO RETT RICERCA ONLUS	PROY. TRIESTE-VALENCIA-COIMBRA	23.000,00	0,00	23.000,00
Subvención	UNIVERSIDAD POLITÉCNICA DE VALENCIA	PROYECTO EUROPEO RENATURWAT	0,00	-11.066,03	-11.066,03

Clasificación	Órgano concedente	Finalidad	Recibidas	Reintegros	Recibidas netas
Subvención	WINDWARD FUND	PROYECTO TRANSPARENT ACCES TO CLOUD OPTIMIZED DATASETS	119.103,22	0,00	119.103,22
(En Euros)			<b>89.513.640,63</b>	<b>-2.238.411,30</b>	<b>87.275.229,33</b>

## G.3. Transferencias y subvenciones corrientes concedidas por la Universitat (gastos)

Clasificación	Código de línea	Ref. Expediente	Objeto/ finalidad	Entidad colaboradora	Beneficiarios	Importe concedido (ORN 2025)	Importe reintegros 2025
Concurrencia	9058	656030	Erasmus Estudios Grado movilidad, curso 2023/2024	No	Estudiantado	5.114,00	8.229,00
Concurrencia	9795	703286	Ayudas a estudiantes para actividades socioculturales que impulsen la IGUALDAD curso 23-24	No	Estudiantado	81,00	
Concurrencia	9936	738473	Ayudas ESTUDIANTADO UV para realización actividades socioculturales 2023	No	Estudiantado	20.823,32	
Concurrencia	10200	724177	Programa Internacional Movilidad UV, curso 2024/2025	No	Estudiantado	55.000,00	1.446,41
Concurrencia	10310	724788	Olimpiada Informática 2023-24	No	Estudiantado	1.000,00	
Concurrencia	10369	730263	Olimpiada Fase Local Economía curso 2023/2024	No	Estudiantado	1.000,00	
Concurrencia	10382	731240	Premios Fernando Sapiña a calidad lingüística en elaboración material docente en val y en inglés 2024	No	Estudiantado	79.999,96	
Concurrencia	10386	731264	Premios Mavi Dolç i Gastaldo uso del valenciano en tesis doctorales UV 2024	No	Estudiantado	25.000,00	
Concurrencia	10391	730887	III ed. Concurso Activa Cultura 2023	No	Estudiantado	1.000,00	
Concurrencia	10416	733846	Olimpiada Geología curso 2023-2024	No	Estudiantado	1.000,00	
Concurrencia	10459	737963	Olimpiada Fase Local Geografía, curso 2023-2024	No	Estudiantado	1.000,00	
Concurrencia	10471	743698	21 Ed. Premios UV Escritura de Creación, curso 2023/2024	No	Estudiantado	2.000,00	
Concurrencia	10507	741568	Olimpiada Lingüística curso 2023-2024	No	Estudiantado	1.000,00	
Concurrencia	10533	747038	Programa movilidad Erasmus Máster UV curso 2024-2025	No	Estudiantado	25.682,00	
Concurrencia	10534	720656	Erasmus Estudios Grado movilidad, curso 2024/2025	No	Estudiantado	2.097.200,38	36.950,00
Concurrencia	10537	745840	Becas Santander Erasmus curso 2024-2025	No	Estudiantado	2.500,00	
Concurrencia	10561	743805	IV ed. Concurso Activa Fest 2024	No	Estudiantado	4.750,00	
Concurrencia	10595	759865	Bolsas de viaje para actividades de voluntariado en proyectos de cooperación al desarrollo para estudiantes UV año 2024	No	Estudiantado	22.713,79	
Concurrencia	10656	754123	Ayudas estudiantado de universidades latinoamericanas para máster oficial UV curso 24-25	No	Estudiantado	89.960,42	
Concurrencia	10666	760653	Bolsas de viaje estudiantes cursan estudios oficiales UV para realizar actividades formativas, curso 2023/2024	No	Estudiantado	32.249,10	
Concurrencia	10684	754510	Premios EmprenD en Servicios 2024	No	Estudiantado	1.000,00	
Concurrencia	10699	765453	Ayudas Drac para estudiantes UV 2024	No	Estudiantado	1.789,20	
Concurrencia	10801	769870	Ayudas colaboración a la investigación para estudiantes UV curso 2024-2025	No	Estudiantado	59.000,00	
Concurrencia	10812	763919	Plan refugio internacional 2024 para estudiantes	No	Estudiantado	33.180,00	
Concurrencia	10833	766194	Programa movilidad Erasmus Practicas de la UV 2024/2025	No	Estudiantado	195.822,00	2.311,00
Concurrencia	10854	772934	Programa movilidad estudiantes estancias físicas de corta duración Erasmus en programas intensivos combinados (BIP), curso 24-25	No	Estudiantado	49.769,00	
Concurrencia	10859	766762	Becas de Residencia Países Vía Desarrollo para el curso 2024-2025	No	Estudiantado	21.767,92	
Concurrencia	10860	766750	Becas de Residencia UE para el curso 2024-2025	No	Estudiantado	119.585,12	
Concurrencia	10866	767190	IV Certamen de Arte Urbano de Eco-Escultura 2024	No	Estudiantado	3.200,00	
Concurrencia	10915	771997	Ayudas difusión conocimiento científico doctorado marketing 2024	No	Estudiantado	2.503,06	
Concurrencia	10937	773525	Ayuda Ford FundAlan Mulally 2024 para grados en ingeniería	No	Estudiantado	5.631,70	
Concurrencia	10949	786256	Becas de cooperación internacional para estudiantes de máster, curso 2024/2025	No	Estudiantado	9.800,00	
Concurrencia	10972	785550	Premios Manuel Castillo XV edición 2024	No	Miembros de la comunidad universitaria y periodistas	5.200,00	
Concurrencia	11017	777244	III Ed premio al mejor TFM sobre patrimonio cultural, natural y científico UV - 2024	No	Estudiantado	3.500,00	
Concurrencia	11019	777640	Ayudas deportistas universitarios de la UV curso 2024/2025	No	Estudiantado	106.500,00	
Concurrencia	11020	777647	Premios Fundación Trinidad Alfonso para deportistas UV 2024	No	Estudiantado	2.000,00	
Concurrencia	11050	784561	Ayudas iniciación investigación Astronomía y Astrofísica	No	Estudiantado	6.000,00	

Clasificación	Código de línea	Ref. Expediente	Objeto/ finalidad	Entidad colaboradora	Beneficiarios	Importe concedido (ORN 2025)	Importe reintegros 2025
Concurrencia	11100	788860	Ayudas para realización de prácticas curriculares externas de estudiantes de grado, curso 2024-25	No	Estudiantado	53.600,00	
Concurrencia	11109	790420	Erasmus Estudios Grado movilidad, curso 2025/2026	No	Estudiantado	6.008.355,00	500,00
Concurrencia	11169	788563	Olimpiada Física Fase Local, curso 2024-2025	No	Estudiantado	2.000,00	
Concurrencia	11188	789271	Olimpiada Valencià curso 2024-2025	No	Estudiantado	4.000,00	
Concurrencia	11202	791805	Becas movilidad internacional para estudiantes de doctorado de la UV 2025	No	Estudiantado	70.000,00	
Concurrencia	11214	790396	Olimpiada Química 2024-2025	No	Estudiantado	2.000,00	2.000,00
Concurrencia	11220	790475	Premios UVEmpren start up -( campus de emprendimiento-Santander universidades) 2024	No	Estudiantado	18.000,00	
Concurrencia	11230	793366	Programa Internacional Movilidad UV, curso 2025/2026	No	Estudiantado	327.000,00	
Concurrencia	11247	791783	IV ed. Concurso Activa Cultura 2024	No	Estudiantado	7.795,90	
Concurrencia	11325	796724	Ayudas Mercedes Fernández para actividades formativas de doctorandos del ICBBE	No	Estudiantado	3.721,17	
Concurrencia	11390	798234	Olimpiada Filosofía curso 2024-2025	No	Estudiantado	2.000,00	
Concurrencia	11408	798767	Becas movilidad internacional master EM en psicología del trabajo, las organizaciones y los RRHH, cursos 2025-26 y 2026-27	No	Estudiantado	111.400,00	
Concurrencia	11416	798857	Olimpiada Fase Local Economía curso 2024/2025	No	Estudiantado	8.000,00	
Concurrencia	11433	805064	XVII ed Concurso "Proyecto Empresarial" en Ciclos Formativos y Bachillerato.	No	Estudiantado	3.000,00	
Concurrencia	11445	800971	Premios Mavi Dolç i Gastaldo uso del valenciano en tesis doctorales UV 2025	No	Estudiantado	25.000,00	
Concurrencia	11446	800962	Premios Josep Martínez Bisbal 2025 al uso del valenciano y la calidad ling. en comunicación académica y divulgación científica	No	Personal investigador o divulgador	20.000,00	
Concurrencia	11447	800954	Ayudas realización de actividades que dinamicen el uso del valenciano 2025 - entidades externas	No	Personas jurídicas	48.776,54	
Concurrencia	11488	801818	V Edición Concurso de Cultura Financiera 2024	No	Estudiantado	2.575,00	
Concurrencia	11545	803629	Olimpiada Geología curso 2024-2025	No	Estudiantado	1.000,00	
Concurrencia	11556	807977	Ayudas ESTUDIANTADO UV para realización actividades socioculturales 2025	No	Estudiantado	29.642,96	
Concurrencia	11561	815536	Becas Mainz cursos de alemán para estudiantes de la UV 2025	No	Estudiantado	9.359,66	727,80
Concurrencia	11567	805678	Olimpiada Fase Local Geografía, curso 2024-2025	No	Estudiantado	1.000,00	
Concurrencia	11568	805804	Olimpiada Historia curso 2024-2025	No	Estudiantado	2.000,00	
Concurrencia	11569	805835	Olimpiada Historia del Arte curso 2024-2025	No	Estudiantado	1.000,00	
Concurrencia	11585	807928	Premios Ingenia UV curso 24-25	No	Estudiantado	3.000,00	
Concurrencia	11586	807940	Premios 20ª Feria-Concurso Experimenta de experimentos y demostraciones de física y tecnología 2025	No	Estudiantado	2.200,00	
Concurrencia	11598	808530	Concurso Ford Philantropy Smart Mobility Challenge 2024-2025	No	Estudiantado	5.000,00	
Concurrencia	11604	812012	Ayudas Drac para estudiantes UV 2025	No	Estudiantado	2.302,73	
Concurrencia	11614	809935	Programa UVempren gennera	No	Estudiantado	1.500,00	
Concurrencia	11624	814291	Becas Santander Erasmus curso 2025-2026	No	Estudiantado	118.000,00	
Concurrencia	11625	811409	Olimpiada Fase Local Biología, curso 2024/25	No	Estudiantado	5.000,00	
Concurrencia	11628	811633	Premio francisca Lorente Solaz 2025	No	Estudiantado	1.000,00	
Concurrencia	11638	815803	Becas Doble Titulación Internacional de Grado 2025/2026	No	Estudiantado	67.500,00	
Concurrencia	11642	814208	XXVIII Muestra de Arte Público / universitat pública	No	Estudiantado	24.000,00	
Concurrencia	11648	814396	22 Ed. Premios UV Escritura de Creación, curso 2024/2025	No	Estudiantado	6.000,00	
Concurrencia	11650	812448	XI Premio Olga Quiñones	No	Estudiantado	6.000,00	
Concurrencia	11656	814199	V ed. Concurso Activa Fest 2025	No	Estudiantado	15.000,00	
Concurrencia	11673	816758	Olimpiada Clásicas curso 2024-2025	No	Estudiantado	5.000,00	
Concurrencia	11695	818762	Premios ToxiCoil curso 2024-2025	No	Estudiantado	625,00	
Concurrencia	11696	818777	Ayudas UVempren LAB para estudiantes de doctorado UV, curso 24/25	No	Estudiantado	10.000,00	
Concurrencia	11703	818873	XII Premio mejor trabajo de fin de Máster Facultat d'Economia	No	Estudiantado	1.000,00	

Clasificación	Código de línea	Ref. Expediente	Objeto/ finalidad	Entidad colaboradora	Beneficiarios	Importe concedido (ORN 2025)	Importe reintegros 2025
Concurrencia	11723	820346	Ayudas estudiantado de universidades latinoamericanas para máster oficial UV curso 25-26	No	Asociación universitaria iberoamericana de postgrado	35.000,00	
Concurrencia	11723	820346	Ayudas estudiantado de universidades latinoamericanas para máster oficial UV curso 25-26	No	Estudiantado	40.913,32	
Concurrencia	11724	819301	II ed concurso residir en la investigación	No	Estudiantado	5.467,20	
Concurrencia	11732	819516	VII Premio del Club de mentores de la Facultat d'Economia	No	Estudiantado	1.000,00	
Concurrencia	11733	819954	I concurso fotográfico de pedagogía	No	Estudiantado	1.334,59	
Concurrencia	11734	819681	Premios Xavier Gómez i Font a la calidad lingüística de TFG y Máster 2025	No	Estudiantado	9.000,00	
Concurrencia	11743	820359	XI ed. Concurso Comprendre la societat amb Ciències Socials, curso 2024-2025	No	Estudiantado	2.543,18	
Concurrencia	11762	822564	I ed. concurso "emprendimiento e intraemprendimiento en hábitos saludables y sostenibles" para estudiantes de la Facultat de Farmàcia i Ciències de la Alimentació	No	Estudiantado	1.500,00	
Concurrencia	11780	823891	I Ed. premio investigación ecosocial Ernest García	No	Estudiantado	1.500,00	
Concurrencia	11781	829670	Bolsas de viaje estudiantes cursan estudios oficiales UV para realizar actividades formativas, curso 2024/2025 //Ampliación del primer plazo de solicitudes.	No	Estudiantado	11.406,23	
Concurrencia	11798	824815	XIII Premio Jane Addams para los TFG de la Facultat de Ciencias Sociales, curso 2024-2025	No	Estudiantado	1.500,00	
Concurrencia	11799	825054	V Certamen de Arte Urbano de Eco-Escultura 2025	No	Estudiantado	3.200,00	
Concurrencia	11813	827079	Màster Oficial en Dret i Violència de Gènere, curs 2024-2025	No	Estudiantado	6.361,20	
Concurrencia	11830	826401	V ed. Concurso Activa Música 2025	No	Estudiantado	5.000,00	
Concurrencia	11843	827314	Màster Oficial en Genere i Polítiques d'Igualtat, curs 2024-2025	No	Estudiantado	6.888,36	
Concurrencia	11875	831582	Ayudas al transporte por prácticas externas curriculares, estudiantes de grado y máster, Facultat de Ciències Socials UV 2025	No	Estudiantado	4.350,00	
Concurrencia	11876	832975	XXXI Premio Europeo de Divulgación Científica Estudi General - 2025	No	Estudiantado	12.000,00	
Concurrencia	11886	840795	Plan refugio internacional 2025 para estudiantes	No	Estudiantado	35.873,26	
Concurrencia	11891	833599	Ayudas para la difusión de conocimiento científico en Ciencias Sociales para estudiantes de doctorado y máster	No	Estudiantado	539,67	
Concurrencia	11894	841660	Ayudas de viaje para estancias de voluntariado internacional en proyectos propios de cooperación al desarrollo para el curso 2024-2025	No	Estudiantado	5.000,00	
Concurrencia	11906	833648	Ayudas al estudio para estudiantes que cursen estudios oficiales en centros propios de la UV, curso 2024-2025, así como ayudas adicionales extraordinarias para estudiantado afectado por la DANA.	No	Estudiantado	494.059,16	
Concurrencia	11933	834752	I Premio a los dos mejores Trabajos Fin de Grado en el Grado de Enfermería.	No	Estudiantado	1.500,00	
Concurrencia	11934	834572	I Premio al mejor Trabajo Fin de Grado en el Grado de Podología.	No	Estudiantado	750,00	
Concurrencia	11956	835939	Becas para estudiantado del Máster Oficial de Economía Social (Cooperativas y entidades no lucrativas), curso 2024/2025	No	Estudiantado	500,00	
Concurrencia	12047	841255	Becas de Residencia Países Vía Desarrollo para el curso 2025-2026	No	Estudiantado	18.812,42	
Concurrencia	12048	841118	Becas de Residencia UE para el curso 2025-2026	No	Estudiantado	82.686,86	
Concurrencia	12051	842879	Programa movilidad Erasmus Practicas de la UV 2025/2026	No	Estudiantado	85.100,00	
Concurrencia	12054	842977	Programa movilidad estudiantes estancias físicas de corta duración Erasmus en programas intensivos combinados (BIP), curso 25-26	No	Estudiantado	9.766,00	
Concurrencia	12061	841370	Ayudas difusión conocimiento científico doctorado marketing 2025	No	Estudiantado	1.345,44	
Concurrencia	12124	847807	Becas de nuevo ingreso y para estudiantado ya matriculado en el máster de cooperación, que cubrirán el 50% del importe de los créditos de matrícula en los que se hayan matriculado.	No	Estudiantado	16.609,80	
Concurrencia	12144	847811	Premios Fundación Trinidad Alfonso para deportistas universitarios, según el Convenio entre las universidades valencianas del CADU y la FTA, para el 2025	No	Estudiantado	2.000,00	
Concurrencia	12201	848846	XXII edición del premio de poesía César Simón.	No	Estudiantado	2.500,00	
Concurrencia	12233	849598	Premios Investigación Tomás Valiente trabajos de investigación-Facultat de Dret	No	Estudiantado	1.000,00	

Clasificación	Código de línea	Ref. Expediente	Objeto/ finalidad	Entidad colaboradora	Beneficiarios	Importe concedido (ORN 2025)	Importe reintegros 2025
Concurrencia	12245	849608	VI edición de Premios Creación de Universidades Públicas Valencianas (PRECREA)	No	Estudiantado	5.000,00	
Concurrencia	12311	857525	IV Edición del Premio al mejor trabajo fin de máster relacionado con el patrimonio cultural, natural y científico de la UV	No	Estudiantado	3.500,00	
Concurrencia	798069	798069	Ayudas extraordinarias para atender situaciones sobrevenidas por la DANA al estudiantado curso 24-25	No	Estudiantado	1.086.000,00	
Concurrencia	884598	884598	I Concurso "Ideas emprendedoras en Fisioterapia. Curso 2024-25	No	Estudiantado	800,00	
Concurrencia	20060322	PRAC FORM CONSELLERIA	PRACTICAS FORMATIVAS 2020 CONSELLERIA HABITATGE	No	Fundació Universitat-Empresa de València	25.287,99	
Concurrencia	20060817	EM24/25WOP-P	BECAS UE ERASMUS MUNDUS WOP	Si	Estudiantado	370.270,00	
Concurrencia	20060817	EM25/26WOP-P	BECAS UE ERASMUS MUNDUS WOP	Si	Estudiantado	138.000,00	
Concurrencia	20060817	WOP-P PROF 24/25	BECAS UE ERASMUS MUNDUS WOP 24/25	Si	Estudiantado	15.185,00	
Concurrencia	20060817	WOP-P PROF 25/26	BECAS UE ERASMUS MUNDUS WOP 25/26	Si	Estudiantado	11.740,00	
Concurrencia	20060818	EM24/25WOP-P	BECAS UE ERASMUS MUNDUS WOP	Si	Estudiantado	44.320,00	
Concurrencia	20100871	EUROPEAN MASTER TCCM	ENT. COLAB. BECAS A ESTUDIANTES DEL MÁSTER UNIVERSITARI EUROPEU EN QUIMICA TEORICA I MODELITZACIO COMPUTACIONAL (ERASMUS MUNDUS NR 2010-2553/001-001-EMIIEMMC)	Si	Estudiantado	101.668,69	
Concurrencia	20210156	BECA SALARIO	BECA SALARIO GV 2020-2021	Si	Estudiantado	8.600,00	
Concurrencia	20220563	ERASMUS + KA171	AYUDA ERASMUS+KA171	Si	Estudiantado	15.395,00	
Concurrencia	20230805	ERASMUS + KA171	AYUDA ERASMUS+KA171	Si	Estudiantado	21.165,00	
Concurrencia	20240003	CAROLINA 24-25	ENT. COLAB. BECA FUNDACIÓN CAROLINA CURSO 2024-25	Si	Estudiantado	14.599,93	
Concurrencia	20241021	ERASMUS + KA171	AYUDA ERASMUS+KA171	Si	Estudiantado	56.684,00	
Concurrencia	20241031	BECA MANUELA SOLIS	BECAS MANUELA SOLIS 2023-2024	Si	Estudiantado	117.250,00	
Concurrencia	20241101	SANTANDER DANA	AYUDAS SANTANDER DANA CURSO 2024-25	No	Estudiantado	206.000,00	
Concurrencia	20241208	ERASMUS GENERALITAT	ERASMUS GENERALITAT	Si	Estudiantado	328.532,28	
Concurrencia	20241213	EXCELENCIA GVA 21-22	AYUDA EXCELENCIA ACADEMICA GVA CURSO 2021-2022	No	Estudiantado	222.000,00	
Concurrencia	20241213	EXCELENCIA GVA 22-23	AYUDA EXCELENCIA ACADEMICA GVA CURSO 2022-2023	No	Estudiantado	225.000,00	
Concurrencia	20250003	CAROLINA 25-26	ENT. COLAB. BECA FUNDACIÓN CAROLINA CURSO 2025-26	Si	Estudiantado	7.327,02	
Concurrencia	20250003	FUND MUJERES POR AFRICA CONVENIO	Cooperación al desarrollo. Ellas investigan 9ª edición. Convenio Mujeres por Africa	No	Fundación Mujeres por África	20.000,00	
Concurrencia	20250620	BECA MANUELA SOLIS	BECAS MANUELA SOLIS 2024-2025	Si	Estudiantado	4.632.250,00	
Concurrencia	20250871	PREMIS INNOVATERRITORIAL 2025	PREMIOS INNOVATERRITORIAL 2025 ADEIT-DIPUTACION	No	Personas físicas	4.500,00	
Concurrencia	20251269	GV-TALENT	BECAS GV. TALENT EXCELENCIA ESTUDIOS UNIV. GRADO Y DE ENSEÑANZAS ARTISTICAS SUPERIORES. CURSO 2023-24	No	Estudiantado	33.000,00	
Concurrencia	4040059139	SEGURO PAISES EN DESARROLLO	Becas de Residencia Países Vía Desarrollo para el curso 2024-2025	No	Easy-go idiomas, S.L.	3.229,24	
Concurrencia	6700500000	SEGURO ERASMUS 24-25	Erasmus Estudios Grado movilidad, curso 2024/2025	No	Estudiantado	2.502,50	
Concurrencia	6700500000	SEGURO ERASMUS 25-26	Erasmus Estudios Grado movilidad, curso 2025/2026	No	Estudiantado	102.609,00	
Concurrencia	6701600000	AYUDA SANTANDER EXCELENCIA	BECAS SANTANDER EXCELENCIA CURSO 2024-25	No	Estudiantado	12.000,00	
Concurrencia	6701600000	BECA SANTANDER PROGRESO	Programa "Beques Santander Ajuda Econòmica" curs acad. 2024/25 per a estudiants de grau	No	Estudiantado	13.000,00	
Concurrencia	6750800000	PREMI COMUNICACIÓ CIENTIFICA 2025	PREMI COMUNICACIÓ CIENTIFICA 2025	No	Estudiantado	1.200,00	
Directa	11548	813321	Premios a premios extraordinarios de doctorado en centros propios curso 2023-2024	No	Estudiantado	31.800,00	

Clasificación	Código de línea	Ref. Expediente	Objeto/ finalidad	Entidad colaboradora	Beneficiarios	Importe concedido (ORN 2025)	Importe reintegros 2025
Directa	11666	815571	Ayudas matrícula del TFG y TFM para estudiantes de doble titulación oficial, curso 2024-25	No	Estudiantado	15.752,64	
Directa	11704	892457	Premios para estudiantes que hayan obtenido premio extraordinario de grado o master en centros UV. Curso 2023/24	No	Estudiantado	82.200,00	
Directa	11779	862610	Premios Vicent Caselles a los dos estudiantes con mejor expediente en la titulación de acceso al MU en investigación matemática UV, curso 24-25	No	Estudiantado	2.000,00	
Directa	12379	862345	Olimpiada Matemática curso 2024/2025	No	Estudiantado	1.234,57	
Directa nominativa	11420	820245	Ayudas Asoc y Colect estud con representación Claustro 2024	No	Estudiantado	7.843,59	
Directa nominativa	888519	888519	Paseo saludable 2025 - Soñar despierto	No	Fund. Soñar despierto	3.500,00	
Directa nominativa	902000000	FUE CONV SANTANDER	TRANSFERENCIA A FAVOR DE LA FUE EN EJECUCION CONVENIO CON BANCO DE SANTANDER DE FECHA 11/08/2021 CURSO 2024/2025	No	Fundació Universitat-Empresa de València	4.500,00	
Directa nominativa	(en blanco)	QUOTA REAL COL. COMPLUTENSE	QUOTA REAL COL. COMPLUTENSE	No	Universidad Complutense de Madrid	163.680,00	
Entrega sin contraprestación	(en blanco)	FGUV-PRUEBAS CCSE	TRANSF. A FGUV POR INGRESOS DE PRUEBAS CCSE REALIZADAS EN CENTRO DE IDIOMAS / ENCOMIENDA INST. CERVANTES	No	Fund. General Universitat València	2.766,75	
Entrega sin contraprestación	(en blanco)	PARTE STAND EAIE	Pago a la UPV de la tercera parte del stand de la EAIE de Gotemburgo de 2025.	No	Universitat Politècnica de València	2.244,48	
						<b>19.202.820,30</b>	<b>52.164,21</b>

## G.4. Transferencias y subvenciones de capital concedidas por la Universitat (gastos)

Clasificación	Código de línea	Ref. Expediente	Objeto/ finalidad	Entidad colaboradora	Beneficiarios	Importe Concedido (ORN 2024)	importe reintegros 2025
Concurrencia	10620	747654	I Ed premio al mejor TFM o TFG sobre la obra de Joan Fuster	NO	Estudiantado	1.000,00	
Concurrencia	10724	757954	I Ed premio Catedra AIMPLAS a mejor TFG y TFM del máster sobre sostenibilidad y economía circular en el sector del plástico	NO	Estudiantado	1.750,00	
Concurrencia	10904	771317	III Ed. premios Cátedra del Baloncesto l'Alqueria del básquet a mejores TFG de alumnos de formación Prof. Grado superior	NO	Estudiantado	400,00	
Concurrencia	10905	771791	V EDICIÓN PREMIOS CÁTEDRA DEL BALONCESTO L'ALQUERIA DEL BASKET DE LA UV TRAB FIN GRADO REL CON EL BALONCESTO	NO	Estudiantado	1.600,00	
Concurrencia	10906	771809	V EDICIÓN PREMIOS CÁTEDRA DEL BALONCESTO L'ALQUERIA DEL BASKET DE LA UV TRAB FIN MÁSTER REL CON EL BALONCESTO	NO	Estudiantado	2.000,00	
Concurrencia	11049	784554	I Ed Premio internacional "Mediterráneo por la paz"- catedra UNESCO-UV - a mejor tesis doctoral	NO	Estudiantado	1.000,00	
Concurrencia	11071	785635	3ª Ed. programa captación proyectos empresariales de carácter innovador agroalimentario (AgrotecUV)	NO	Personas físicas y jurídicas	17.319,56	2.000,00
Concurrencia	11126	791741	Ayudas para realizar doctorados industriales 2024	NO	Estudiantado	17.384,31	
Concurrencia	11520	803095	III Ed premios Cátedra ValenciaPort los mejores Trabajos Fin de Grado y Trabajos Fin de Máster	NO	Estudiantado	1.000,00	
Concurrencia	11555	805021	XII Edición premios mejores planes viabilidad empresarial Cátedra DACSA	NO	Estudiantado	2.500,00	
Concurrencia	11598	808530	Concurso Ford Philantropy Smart Mobility Challenge 2024-2025	NO	Estudiantado	22.500,00	
Concurrencia	11629	815927	III Ed Ayudas para proyectos innovadores que impulsen modelos de vida y consumo más sostenibles en los campus de la UV 2024-2025	NO	Estudiantado	4.500,00	
Concurrencia	11687	825542	VI Premio de TFG, TFM y TD del eje de personas de los Objetivos de Desarrollo Sostenible	NO	Estudiantado	3.900,00	
Concurrencia	11777	823178	premios "Santander X Spain Awards – Startup Universitaria 2025 de la Universitat de València	NO	Estudiantado	12.000,00	
Concurrencia	11778	823187	premios "Santander X Spain Awards – proyectos emprendedores universitarios 2025 de la Universitat de València	NO	Estudiantado	5.999,98	
Concurrencia	11917	834265	Premios de innovación en agroalimentación e inteligencia artificial y tecnologías habilitadoras digitales UVemprén startup 2025, dirigido a estudiantes oficiales de grado, máster y doctorado de la Universitat de València del curso 2024-2025	NO	Estudiantado	10.000,00	
Concurrencia	11918	834243	Premios de emprendimiento de la Red de Preincubadoras de la Universitat de València en el marco de las ayudas dirigidas a fomentar el ecosistema de emprendimiento de la Comunitat Valenciana, EMENTI	NO	Estudiantado	8.000,00	
Concurrencia	12189	848843	IV Edición del Premio Cátedra de Joventut de la Universitat de València al mejor Trabajo Fin de Ciclo, Trabajo fin de Grado, Trabajo Fin de Máster y Tesis Doctoral sobre Juventud	NO	Estudiantado	2.200,00	
Concurrencia	12205	848851	I Edición de los Premios Cátedra de Territorios Inteligentes y Sostenibles a los mejores trabajos de final de grado/ final de master relacionados con soluciones innovadoras para la mejora de la calidad de vida y sostenibilidad	NO	Estudiantado	1.000,00	
Concurrencia	12210	849198	IX edición de los premios Cátedra de Pilota Valenciana a los mejores trabajos fin de grado relacionados con la pilota valenciana	NO	Estudiantado	1.400,00	
Concurrencia	12211	849206	IX edición de los premios Cátedra de Pilota Valenciana a los mejores trabajos fin de máster relacionados con la pilota valenciana	NO	Estudiantado	1.700,00	
Concurrencia	12218	849217	4a convocatoria AgrotecUV del Programa d'Incubació de Projectes Empresarials de Caràcter Innovador Vinculats al Sector Agroalimentario.	NO	Estudiantado	16.000,00	
Concurrencia	12269	855608	Becas para cursar el máster en cirugía robótica y endoscópica avanzadas apoyado por la cátedra en cirugía robótica y avanzada (5ª edición)	NO	Estudiantado	13.500,00	
Concurrencia	12306	857499	IV edición de premios Càtedra Dona i Esport a mejores trabajos de fin de máster relacionados con la igualdad de género en la actividad física y el deporte	NO	Estudiantado	1.000,00	
Concurrencia	12310	857484	IV edición de premios Càtedra Dona i Esport a mejor tesis doctoral relacionada con la igualdad de género en la actividad física y el deporte	NO	Estudiantado	1.500,00	

Clasificación	Código de línea	Ref. Expediente	Objeto/ finalidad	Entidad colaboradora	Beneficiarios	Importe Concedido (ORN 2024)	importe reintegros 2025
Concurrencia	12312	857537	I Edición ayudas a la mejor deportista de la Comunidad Valenciana por su trayectoria, logros y proyección durante el año 2024 en el ámbito de la actividad física y deporte.	NO	Estudiantado	2.000,00	
Concurrencia	12318	858310	Segunda edición de los premios Cátedra Tributación Autonómica al mejor trabajo de final de máster relacionado con la economía pública.	NO	Estudiantado	2.000,00	
Concurrencia	12319	858327	IV edición de los premios Cátedra Dona i Esport a los mejores trabajos de fin de grado relacionados con la igualdad de género en el ámbito de la actividad física y el deporte:	NO	Estudiantado	1.000,00	
Concurrencia	12344	859823	VII ed. premio de iniciación a la investigación Joaquín Olivert	NO	Estudiantado	1.200,00	
Concurrencia	12356	863629	VI edición premios Catedra baloncesto l'Alqueria del Bàsquet mejores trabajos final de master relacionados con el baloncesto	NO	Estudiantado	2.000,00	
Concurrencia	12358	863629	IV edición premios Catedra baloncesto l'Alqueria del Bàsquet mejores trabajos final de grado de formación profesional relacionados con el baloncesto	NO	Estudiantado	400,00	
Concurrencia	12740	865791	Ayuda realización de doctorados con mención industrial	NO	Estudiantado	16.152,95	
Concurrencia	20220783		AYUDA MOVILIDAD FORTHEM	NO	Estudiantado	23.631,00	
Concurrencia	20241012		PREMIS FORD ACELATOR 2024	NO	Estudiantado	15.000,00	
Directa	888963	888963	I. Ed. Ayudas catedra materiales avanzados para la industria de Semiconductores y Circuitos integrados...	NO	Estudiantado	1.381,61	
Directa	20250360		II edición premios Catedra Política Económica y Social Antonio Sanchez Andres	NO	Estudiantado	1.000,00	
Directa nominativa	20210004		Gastos directos justificados de títulos no oficiales de postgrado curso 21/22	NO	ADEIT	1.000,00	
Directa nominativa	20220004		Gastos directos justificados de títulos no oficiales de postgrado curso 22/23	NO	ADEIT	31.571,29	
Directa nominativa	20230004		Gastos directos justificados de títulos no oficiales de postgrado curso 23/24	NO	ADEIT	398.745,28	
Directa nominativa	20240004		Gastos directos justificados de títulos no oficiales de postgrado curso 24/25	NO	ADEIT	1.548.943,73	
Directa nominativa	20250004		Gastos directos justificados de títulos no oficiales de postgrado curso 25/26	NO	ADEIT	66.621,40	
Directa nominativa	20251200		Gastos directos justificados de títulos no oficiales de postgrado	NO	Fundació Lluís Alcanyis	140.020,49	
Entrega sin contraprestación	20230139		TRANSFERENCIA A SOCIO. KA220-PROY ERASMUS + MIGRANTS HEALTH APPS	NO	Socio del proyecto	5.638,21	
Entrega sin contraprestación	20230139		TRANSFERENCIA A SOCIO. PROYECTO ERASMUS + MIGRANTS HEALTH APPS	NO	Socio del proyecto	48.666,62	
Entrega sin contraprestación	20230151		TRANSFERENCIA A SOCIO. KA220-PROY ERASMUS + CLIMIC	NO	Socio del proyecto	63.980,00	
Entrega sin contraprestación	20240240		TRANSFERENCIA A SOCIO LOCAL EN COLOMBIA. CONVENIO DE COLABORACIÓN	NO	Socio del proyecto	6.200,00	
Entrega sin contraprestación	20240241		TRANSFERENCIA A SOCIO LOCAL EN ETIOPIA. CONVENIO DE COLABORACIÓN	NO	Socio del proyecto	1.144,17	
Entrega sin contraprestación	20240243		TRANSFERENCIA A SOCIO LOCAL EN ETIOPIA. CONVENIO DE COLABORACIÓN	NO	Socio del proyecto	3.044,17	
Entrega sin contraprestación	20240246		TRANSFERENCIA A SOCIO LOCAL EN RIO LEMPA. CONVENIO DE COLABORACIÓN	NO	Socio del proyecto	7.500,00	
Entrega sin contraprestación	20240247		TRANSFERENCIA A SOCIO LOCAL EN MADAGASCAR. CONVENIO DE COLABORACIÓN	NO	Socio del proyecto	8.538,17	
Entrega sin contraprestación	20240248		PROYECTO DE COOPERACIÓN AL DESARROLLO EN EL SALVADOR	NO	Socio del proyecto	18.917,81	
Entrega sin contraprestación	20240249		TRANSFERENCIA A SOCIO LOCAL EN KENIA. CONVENIO DE COLABORACIÓN	NO	Socio del proyecto	6.000,00	
Entrega sin contraprestación	20240255		TRANSFERENCIA A SOCIO LOCAL EN GUATEMALA. CONVENIO DE COLABORACIÓN	NO	Socio del proyecto	4.300,00	
Entrega sin contraprestación	20240836		TRANSFERENCIA A SOCIO. KA220-PROY ERASMUS + GREENVERNSITY	NO	Socio del proyecto	124.100,00	
Entrega sin contraprestación	20241013		TRANSFERENCIA A SOCIO. PROYECTO ERASMUS+ ERASMUS-SPORT-2024	NO	Socio del proyecto	219.297,65	
Entrega sin contraprestación	20241240		CONVENIO DE COLABORACION CON FUNDACION LA FE - PROYECTO "EJERCICIO FISICO Y CANCER INFANTIL"	NO	Fundación Investigación del HU La Fe	13.750,00	
(En Euros)						<b>2.934.898,40</b>	<b>2.000,00</b>

## G.5. Compromisos de gasto con cargo a presupuestos de ejercicios posteriores

Programa	Orgánica	Lit Orgánica	Capítulo	Artículo	Descripción	2026	2027	2028	2029	Años siguientes
321	5020060000	COL.LEGI MAJOR RECTOR PESET	2	22	Ric MAQUINARIA INSTAL. UTILLAJE	176.690,69	29.448,45	0,00	0,00	0,00
321	5020060000	COL.LEGI MAJOR RECTOR PESET	2	22	Suministros-energía eléctrica	68.005,07	0,00	0,00	0,00	0,00
321	5020060000	COL.LEGI MAJOR RECTOR PESET	2	22	Suministros-gas	14.715,54	0,00	0,00	0,00	0,00
321	5020060000	COL.LEGI MAJOR RECTOR PESET	2	22	Limpieza y aseo	151.509,15	0,00	0,00	0,00	0,00
321	5020060000	COL.LEGI MAJOR RECTOR PESET	2	22	Seguridad	46.056,63	0,00	0,00	0,00	0,00
321	5020060000	COL.LEGI MAJOR RECTOR PESET	2	22	Estudios y trabajos técnicos	553,67	0,00	0,00	0,00	0,00
321	5020060000	COL.LEGI MAJOR RECTOR PESET	2	22	Información accesos	54.707,54	0,00	0,00	0,00	0,00
321	5020060000	COL.LEGI MAJOR RECTOR PESET	2	22	Jardinería	0,00	0,00	0,00	0,00	0,00
321	5020060000	COL.LEGI MAJOR RECTOR PESET	2	22	Otros trabajos hechos o. Empresas	277.984,74	0,00	0,00	0,00	0,00
422	1340000000	UNITAT DE CAMPUS DE BLASCO IBAÑEZ	2	22	Ric MAQUINARIA INSTAL. UTILLAJE	1.457.295,29	35.071,48	0,00	0,00	0,00
422	1340000000	UNITAT DE CAMPUS DE BLASCO IBAÑEZ	2	22	Suministros-energía eléctrica	1.983.423,00	0,00	0,00	0,00	0,00
422	1340000000	UNITAT DE CAMPUS DE BLASCO IBAÑEZ	2	22	Suministros-gas	92.360,56	0,00	0,00	0,00	0,00
422	1340000000	UNITAT DE CAMPUS DE BLASCO IBAÑEZ	2	22	Seguridad	731.904,13	0,00	0,00	0,00	0,00
422	1340000000	UNITAT DE CAMPUS DE BLASCO IBAÑEZ	2	22	Estudios y trabajos técnicos	23.806,67	0,00	0,00	0,00	0,00
422	1340000000	UNITAT DE CAMPUS DE BLASCO IBAÑEZ	2	22	Información accesos	934.096,77	0,00	0,00	0,00	0,00
422	1340000000	UNITAT DE CAMPUS DE BLASCO IBAÑEZ	2	22	Jardinería	150.453,20	0,00	0,00	0,00	0,00
422	1340000000	UNITAT DE CAMPUS DE BLASCO IBAÑEZ	2	22	Otros trabajos hechos o. Empresas	131.647,35	0,00	0,00	0,00	0,00
422	1340001000	UNITAT DE CAMPUS DE BLASCO IBAÑEZ - ENSENYAMENT	2	22	Ric MAQUINARIA INSTAL. UTILLAJE	66.592,36	0,00	0,00	0,00	0,00
422	1340001000	UNITAT DE CAMPUS DE BLASCO IBAÑEZ - ENSENYAMENT	2	22	Suministros-gas	24.161,38	0,00	0,00	0,00	0,00
422	1340001000	UNITAT DE CAMPUS DE BLASCO IBAÑEZ - ENSENYAMENT	2	22	Seguridad	38.521,27	0,00	0,00	0,00	0,00
422	1340001000	UNITAT DE CAMPUS DE BLASCO IBAÑEZ - ENSENYAMENT	2	22	Estudios y trabajos técnicos	1.623,32	0,00	0,00	0,00	0,00
422	1340001000	UNITAT DE CAMPUS DE BLASCO IBAÑEZ - ENSENYAMENT	2	22	Información accesos	48.572,93	0,00	0,00	0,00	0,00
422	1340001000	UNITAT DE CAMPUS DE BLASCO IBAÑEZ - ENSENYAMENT	2	22	Jardinería	0,00	0,00	0,00	0,00	0,00
422	1340001000	UNITAT DE CAMPUS DE BLASCO IBAÑEZ - ENSENYAMENT	2	22	Otros trabajos hechos o. Empresas	0,00	0,00	0,00	0,00	0,00
422	2380000000	UNITAT DE CAMPUS DE BURJASSOT	2	22	Ric MAQUINARIA INSTAL. UTILLAJE	1.514.969,49	89.504,63	0,00	0,00	0,00
422	2380000000	UNITAT DE CAMPUS DE BURJASSOT	2	22	Suministros-energía eléctrica	2.386.731,20	0,00	0,00	0,00	0,00
422	2380000000	UNITAT DE CAMPUS DE BURJASSOT	2	22	Suministros-gas	124.652,09	0,00	0,00	0,00	0,00
422	2380000000	UNITAT DE CAMPUS DE BURJASSOT	2	22	Limpieza y aseo	894.536,59	0,00	0,00	0,00	0,00
422	2380000000	UNITAT DE CAMPUS DE BURJASSOT	2	22	Seguridad	250.861,51	0,00	0,00	0,00	0,00
422	2380000000	UNITAT DE CAMPUS DE BURJASSOT	2	22	Estudios y trabajos técnicos	33.411,48	0,00	0,00	0,00	0,00
422	2380000000	UNITAT DE CAMPUS DE BURJASSOT	2	22	Información accesos	1.000.198,19	0,00	0,00	0,00	0,00
422	2380000000	UNITAT DE CAMPUS DE BURJASSOT	2	22	Jardinería	219.615,00	0,00	0,00	0,00	0,00
422	2380000000	UNITAT DE CAMPUS DE BURJASSOT	2	22	Otros trabajos hechos o. Empresas	0,00	0,00	0,00	0,00	0,00
422	2380001000	UNITAT DE CAMPUS DE BURJASSOT - ENSENYAMENT	2	22	Ric MAQUINARIA INSTAL. UTILLAJE	133.103,17	0,00	0,00	0,00	0,00
422	2380001000	UNITAT DE CAMPUS DE BURJASSOT - ENSENYAMENT	2	22	Limpieza y aseo	108.894,36	0,00	0,00	0,00	0,00
422	2380001000	UNITAT DE CAMPUS DE BURJASSOT - ENSENYAMENT	2	22	Seguridad	21.129,25	0,00	0,00	0,00	0,00
422	2380001000	UNITAT DE CAMPUS DE BURJASSOT - ENSENYAMENT	2	22	Estudios y trabajos técnicos	2.866,39	0,00	0,00	0,00	0,00
422	2380001000	UNITAT DE CAMPUS DE BURJASSOT - ENSENYAMENT	2	22	Información accesos	103.498,12	0,00	0,00	0,00	0,00
422	2380001000	UNITAT DE CAMPUS DE BURJASSOT - ENSENYAMENT	2	22	Jardinería	0,00	0,00	0,00	0,00	0,00
422	2380001000	UNITAT DE CAMPUS DE BURJASSOT - ENSENYAMENT	2	22	Otros trabajos hechos o. Empresas	0,00	0,00	0,00	0,00	0,00
422	3050000000	F. D'ECONOMIA	2	22	Ric EQUIPOS PROCESOS INFORMACIÓN	16.335,00	0,00	0,00	0,00	0,00
422	3050100000	D. D'ANALISI ECONOMICA	2	22	Estudios y trabajos técnicos	6.018,00	0,00	0,00	0,00	0,00
422	3050200000	D. DE COMPTABILITAT	2	22	Ric EQUIPOS PROCESOS INFORMACIÓN	10.285,00	0,00	0,00	0,00	0,00
422	3050300000	D. DE DIRECCIO D'EMPRESAS JUAN JOSÉ RENUA PIQUERAS	2	22	Estudios y trabajos técnicos	11.145,26	0,00	0,00	0,00	0,00
422	3050400000	D. D'ECONOMIA APLICADA	2	22	Ric EQUIPOS PROCESOS INFORMACIÓN	13.881,11	0,00	0,00	0,00	0,00

Programa	Orgánica	Lit Orgánica	Capítulo	Artículo	Descripción	2026	2027	2028	2029	Años siguientes
422	3050500000	D. D'ECONOMIA FINANCERA I ACTUARIAL	2	22	Ric EQUIPOS PROCESOS INFORMACIÓN	1.012,79	0,00	0,00	0,00	0,00
422	3050600000	D. D'ESTRUCTURA ECONOMICA	2	22	Ric EQUIPOS PROCESOS INFORMACIÓN	10.191,49	3.397,16	0,00	0,00	0,00
422	3051000000	DEPARTAMENT DE MATEMÀTICA ECONÒMICA I EMPRESARIAL	2	22	Ric EQUIPOS PROCESOS INFORMACIÓN	1.277,30	0,00	0,00	0,00	0,00
422	3051100000	DEPARTAMENT DE FINANCES EMPRESARIALS	2	22	Ric EQUIPOS PROCESOS INFORMACIÓN	1.190,29	0,00	0,00	0,00	0,00
422	3051200000	DEPARTAMENT DE COMERCIAL I INVESTIGACIÓ DE MERCAT	2	22	Estudios y trabajos técnicos	5.741,50	0,00	0,00	0,00	0,00
422	3320000000	UNITAT DE CAMPUS DE TARONGERS	2	22	Ric MAQUINARIA INSTAL. UTILLAJE	1.927.676,34	0,00	0,00	0,00	0,00
422	3320000000	UNITAT DE CAMPUS DE TARONGERS	2	22	Suministros-energía eléctrica	2.668.824,62	0,00	0,00	0,00	0,00
422	3320000000	UNITAT DE CAMPUS DE TARONGERS	2	22	Suministros-gas	373.943,82	0,00	0,00	0,00	0,00
422	3320000000	UNITAT DE CAMPUS DE TARONGERS	2	22	Limpieza y aseo	1.553.791,62	1.600.405,37	1.648.417,53	707.445,85	0,00
422	3320000000	UNITAT DE CAMPUS DE TARONGERS	2	22	Seguridad	212.020,89	0,00	0,00	0,00	0,00
422	3320000000	UNITAT DE CAMPUS DE TARONGERS	2	22	Estudios y trabajos técnicos	17.450,18	0,00	0,00	0,00	0,00
422	3320000000	UNITAT DE CAMPUS DE TARONGERS	2	22	Información accesos	846.655,30	0,00	0,00	0,00	0,00
422	3320000000	UNITAT DE CAMPUS DE TARONGERS	2	22	Jardinería	274.318,76	0,00	0,00	0,00	0,00
422	3320000000	UNITAT DE CAMPUS DE TARONGERS	2	22	Otros trabajos hechos o. Empresas	0,00	0,00	0,00	0,00	0,00
422	3320001000	UNITAT DE CAMPUS DE TARONGERS - ENSENYAMENT	2	22	Ric MAQUINARIA INSTAL. UTILLAJE	280.255,52	0,00	0,00	0,00	0,00
422	3320001000	UNITAT DE CAMPUS DE TARONGERS - ENSENYAMENT	2	22	Limpieza y aseo	574.690,05	591.930,75	609.688,67	261.658,06	0,00
422	3320001000	UNITAT DE CAMPUS DE TARONGERS - ENSENYAMENT	2	22	Seguridad	90.866,09	0,00	0,00	0,00	0,00
422	3320001000	UNITAT DE CAMPUS DE TARONGERS - ENSENYAMENT	2	22	Estudios y trabajos técnicos	7.478,65	0,00	0,00	0,00	0,00
422	3320001000	UNITAT DE CAMPUS DE TARONGERS - ENSENYAMENT	2	22	Información accesos	361.179,05	0,00	0,00	0,00	0,00
422	3320001000	UNITAT DE CAMPUS DE TARONGERS - ENSENYAMENT	2	22	Jardinería	0,00	0,00	0,00	0,00	0,00
422	3320001000	UNITAT DE CAMPUS DE TARONGERS - ENSENYAMENT	2	22	Otros trabajos hechos o. Empresas	0,00	0,00	0,00	0,00	0,00
422	4121409128	FONS UE MOBILITAT	2	22	Ric EQUIPOS PROCESOS INFORMACIÓN	22.990,00	0,00	0,00	0,00	0,00
422	5060000000	SERVEI DE LLENGÜES I POLÍTICA LINGUISTICA	4	47	Otras ayudas. Financiación propia	0,00	0,00	0,00	0,00	0,00
422	5080000000	SERVEI D'EDUCACIO FISICA	2	22	Ric MAQUINARIA INSTAL. UTILLAJE	13.029,57	9.772,18	0,00	0,00	0,00
422	5080000000	SERVEI D'EDUCACIO FISICA	2	22	Suministros-energía eléctrica	60.519,10	0,00	0,00	0,00	0,00
422	5080000000	SERVEI D'EDUCACIO FISICA	2	22	Suministros-gas	5.377,58	0,00	0,00	0,00	0,00
422	5080000000	SERVEI D'EDUCACIO FISICA	2	22	Suministros-vestuario	105.133,60	36.488,78	0,00	0,00	0,00
422	5080000000	SERVEI D'EDUCACIO FISICA	2	22	Limpieza y aseo	313.460,96	322.864,79	332.550,73	142.719,69	0,00
422	5080000000	SERVEI D'EDUCACIO FISICA	2	22	Información accesos	223.279,92	0,00	0,00	0,00	0,00
422	5080000000	SERVEI D'EDUCACIO FISICA	2	22	Jardinería	0,00	0,00	0,00	0,00	0,00
422	5080000000	SERVEI D'EDUCACIO FISICA	2	22	Otros trabajos hechos o. Empresas	35.090,00	0,00	0,00	0,00	0,00
422	5080000000	SERVEI D'EDUCACIO FISICA	2	22	Actividades deportivas	809.104,15	0,00	0,00	0,00	0,00
422	5080000000	SERVEI D'EDUCACIO FISICA	2	22	Otros gastos diversos	17.847,50	0,00	0,00	0,00	0,00
422	5100100000	MANTENIMENT INFORMATIC	2	22	Ric EQUIPOS PROCESOS INFORMACIÓN	0,00	0,00	0,00	0,00	0,00
422	5100100000	MANTENIMENT INFORMATIC	2	22	Estudios y trabajos técnicos	0,00	0,00	0,00	0,00	0,00
422	5100100000	MANTENIMENT INFORMATIC	2	22	Otros gastos diversos	0,00	0,00	0,00	0,00	0,00
422	5100100000	MANTENIMENT INFORMATIC	6	65	Inversiones en aplic. informáticas	0,00	0,00	0,00	0,00	0,00
422	5100800000	PLA INFORMATIC	2	22	Ric EQUIPOS PROCESOS INFORMACIÓN	1.095.323,39	357.535,93	9.236,51	0,00	0,00
422	5100800000	PLA INFORMATIC	2	22	Otras reparaciones y conservaciones	163.098,32	0,00	0,00	0,00	0,00
422	5100800000	PLA INFORMATIC	2	22	Estudios y trabajos técnicos	1.828.181,08	481.751,70	127.666,08	0,00	0,00
422	5100800000	PLA INFORMATIC	2	22	Otros trabajos hechos o. Empresas	1.248.083,70	307.788,94	0,00	0,00	0,00
422	5100800000	PLA INFORMATIC	2	22	Otros gastos diversos	165.406,56	116.606,02	96.236,16	0,00	0,00
422	5100800000	PLA INFORMATIC	6	65	Inversiones en aplic. informáticas	386.261,95	296.854,39	262.425,48	262.425,48	0,00
422	5210000000	SERVEI DE CULTURA UNIVERSITÀRIA	2	22	Otros trabajos hechos o. Empresas	186.554,88	5.031,92	0,00	0,00	0,00
422	6600100000	GENERALS	2	22	Arrendamiento material transporte	32.524,80	21.683,20	0,00	0,00	0,00
422	6600100000	GENERALS	2	22	Correo	70.000,00	70.000,00	0,00	0,00	0,00
422	6600100000	GENERALS	2	22	Seguridad	42.606,98	0,00	0,00	0,00	0,00
422	6600100000	GENERALS	2	22	Estudios y trabajos técnicos	363.820,26	0,00	0,00	0,00	0,00

Programa	Orgánica	Lit Orgánica	Capítulo	Artículo	Descripción	2026	2027	2028	2029	Años siguientes
422	6600100000	GENERALS	2	22	Otros trabajos hechos o. Empresas	96.893,21	56.521,03	0,00	0,00	0,00
422	6600100000	GENERALS	2	22	Jurídico-contenciosos	17.914,83	0,00	0,00	0,00	0,00
422	6600200000	CENTRALS	2	22	Ric EQUIPOS PROCESOS INFORMACIÓ	8.849,55	0,00	0,00	0,00	0,00
422	6600200000	CENTRALS	2	22	Suministros-energía eléctrica	262.094,37	0,00	0,00	0,00	0,00
422	6600200000	CENTRALS	2	22	Suministros-gas	1.155,47	0,00	0,00	0,00	0,00
422	6600200000	CENTRALS	2	22	Limpieza y aseo	395.073,00	406.925,19	419.132,94	179.877,89	0,00
422	6600200000	CENTRALS	2	22	Información accesos	315.868,95	0,00	0,00	0,00	0,00
422	6600200000	CENTRALS	2	22	Jardinería	0,00	0,00	0,00	0,00	0,00
422	6600200000	CENTRALS	2	22	Otros trabajos hechos o. Empresas	0,00	0,00	0,00	0,00	0,00
422	6602300000	TELEFON	2	22	Teléfono	525.587,92	525.587,92	525.587,92	525.587,92	309.842,52
422	6603700000	TRIBUNALS PAS	2	22	Ric EQUIPOS PROCESOS INFORMACIÓ	2.599,08	0,00	0,00	0,00	0,00
422	6620500000	AJUDA ASSOCIACIONS	4	47	Ayudas asociaciones estudiantes	0,00	0,00	0,00	0,00	0,00
422	6630000000	SERV. INFORMACIÓ I DINAMITZACIÓ ESTUDIANTS	2	22	Estudios y trabajos técnicos	3.823,60	0,00	0,00	0,00	0,00
422	6630400000	UNITAT WEB I MARKETING	6	65	Inversiones en aplic. informáticas	0,00	0,00	0,00	0,00	0,00
422	6720200000	ARRENDAMENTS LOCALS	2	22	Arrendamiento edificios y o. Const.	111.470,04	111.470,04	51.090,44	0,00	0,00
422	6720200000	ARRENDAMENTS LOCALS	2	22	Arrendamientos otros bienes	109.510,60	2.807,96	0,00	0,00	0,00
422	6720600000	RAM	2	22	Ric EDIFICIOS Y OTRAS CONSTRUCCIONES	89.701,89	0,00	0,00	0,00	0,00
422	6720600000	RAM	2	22	Ric MAQUINARIA INSTAL. UTILLAJE	41.274,21	0,00	0,00	0,00	0,00
422	6720600000	RAM	2	22	Otros trabajos hechos o. Empresas	177.751,42	177.751,42	74.063,09	0,00	0,00
422	6722201000	OBRES DE REPOS. I MANT.:C. TARONG. - ENSENYAMENT	2	22	Ric EDIFICIOS Y OTRAS CONSTRUCCIONES	128.690,81	0,00	0,00	0,00	0,00
422	6722300000	OBRES DE REPOSICIO I MANT.:C. BLASCO IBAÑEZ	2	22	Arrendamiento maqui. Inst. Utilil.	0,00	0,00	0,00	0,00	0,00
422	6722400000	OBRES DE REPOSICIO I MANT.:C. BURJASSOT	6	66	Inversiones reposición	1.013.984,75	0,00	0,00	0,00	0,00
422	6722700000	PROG. INVERSIONS PRÒPIES	6	66	Inversiones construcción	20.196.273,84	26.054.701,57	5.634.350,22	0,00	0,00
422	6722700000	PROG. INVERSIONS PRÒPIES	6	66	Inversiones reposición	496.840,45	0,00	0,00	0,00	0,00
422	6740000000	SERVEI DE PREVENCIÓ I MEDI AMBIENT	2	22	Correo	655,66	0,00	0,00	0,00	0,00
422	6740000000	SERVEI DE PREVENCIÓ I MEDI AMBIENT	2	22	Limpieza y aseo	72.600,00	0,00	0,00	0,00	0,00
422	6740000000	SERVEI DE PREVENCIÓ I MEDI AMBIENT	2	22	Otros trabajos hechos o. Empresas	145.610,35	0,00	0,00	0,00	0,00
422	6740059041	SERVEI DE PREVENCIÓ I MEDI AMBIENT	2	22	Ric EQUIPOS PROCESOS INFORMACIÓ	7.865,00	0,00	0,00	0,00	0,00
422	6740100000	SOSTENIBILITAT	2	22	Estudios y trabajos técnicos	9.922,00	0,00	0,00	0,00	0,00
422	6740100000	SOSTENIBILITAT	2	22	Otros trabajos hechos o. Empresas	55.422,17	0,00	0,00	0,00	0,00
422	6750100000	CONSERVACIÓ I RESTAURACIÓ PATRIMONI	2	22	Ric MAQUINARIA INSTAL. UTILLAJE	279.133,89	46.522,32	0,00	0,00	0,00
422	6750100000	CONSERVACIÓ I RESTAURACIÓ PATRIMONI	2	22	Suministros-energía eléctrica	254.195,72	0,00	0,00	0,00	0,00
422	6750100000	CONSERVACIÓ I RESTAURACIÓ PATRIMONI	2	22	Limpieza y aseo	162.644,37	167.523,71	172.549,42	74.052,46	0,00
422	6750100000	CONSERVACIÓ I RESTAURACIÓ PATRIMONI	2	22	Seguridad	216.926,78	0,00	0,00	0,00	0,00
422	6750100000	CONSERVACIÓ I RESTAURACIÓ PATRIMONI	2	22	Estudios y trabajos técnicos	908,29	0,00	0,00	0,00	0,00
422	6750100000	CONSERVACIÓ I RESTAURACIÓ PATRIMONI	2	22	Información accesos	128.249,91	0,00	0,00	0,00	0,00
422	6750100000	CONSERVACIÓ I RESTAURACIÓ PATRIMONI	2	22	Jardinería	0,00	0,00	0,00	0,00	0,00
422	6750100000	CONSERVACIÓ I RESTAURACIÓ PATRIMONI	2	22	Otros trabajos hechos o. Empresas	89.444,89	0,00	0,00	0,00	0,00
422	9500000000	SEU UNIVERSITAT A ONTINYENT	2	22	Ric MAQUINARIA INSTAL. UTILLAJE	102.163,22	17.027,20	0,00	0,00	0,00
422	9500000000	SEU UNIVERSITAT A ONTINYENT	2	22	Suministros-energía eléctrica	26.297,15	0,00	0,00	0,00	0,00
422	9500000000	SEU UNIVERSITAT A ONTINYENT	2	22	Suministros-gas	2.734,99	0,00	0,00	0,00	0,00
422	9500000000	SEU UNIVERSITAT A ONTINYENT	2	22	Limpieza y aseo	133.574,82	137.582,07	141.709,53	66.345,83	0,00
422	9500000000	SEU UNIVERSITAT A ONTINYENT	2	22	Estudios y trabajos técnicos	461,66	0,00	0,00	0,00	0,00
422	9500000000	SEU UNIVERSITAT A ONTINYENT	2	22	Información accesos	115.822,90	0,00	0,00	0,00	0,00
422	9500000000	SEU UNIVERSITAT A ONTINYENT	2	22	Jardinería	0,00	0,00	0,00	0,00	0,00
422	9500000000	SEU UNIVERSITAT A ONTINYENT	2	22	Otros trabajos hechos o. Empresas	0,00	0,00	0,00	0,00	0,00
541	0000000000	GENÈRICA	3	32	Intereses préstamos a largo plazo	1.838,48	1.089,16	0,00	0,00	0,00
541	0000000000	GENÈRICA	9	92	Amortización préstamos a largo plazo. S. Público.	458.273,91	277.986,65	255.775,26	255.775,26	178.293,81

Programa	Orgánica	Lit Orgánica	Capítulo	Artículo	Descripción	2026	2027	2028	2029	Años siguientes
541	1040461006	ARCINIEGA GARCIA, LUIS	6	68	Trabajos realizados por otras empresas y prof.	262,00	0,00	0,00	0,00	0,00
541	1040462817	GIL SAURA, Y.	6	68	Trabajos realizados por otras empresas y prof.	262,00	0,00	0,00	0,00	0,00
541	1040861831	GARCIA PUCHOL, M.O.	6	68	Trabajos realizados por otras empresas y prof.	262,00	0,00	0,00	0,00	0,00
541	1060461326	PONS BORDERIA, SALVADOR	6	68	Trabajos realizados por otras empresas y prof.	262,00	0,00	0,00	0,00	0,00
541	1060561863	BERTOMEU MASIA, M.J.	6	68	Trabajos realizados por otras empresas y prof.	262,00	0,00	0,00	0,00	0,00
541	1090461666	MONTIEL COMPANY, J.M.	6	68	Trabajos realizados por otras empresas y prof.	1.100,00	1.100,00	550,00	0,00	0,00
541	1110160553	MARHUENDA FLUIXA, FERNANDO	6	68	Trabajos realizados por otras empresas y prof.	262,00	0,00	0,00	0,00	0,00
541	1380060989	ZORNOZA ABAD, ANA	6	68	Trabajos realizados por otras empresas y prof.	262,00	0,00	0,00	0,00	0,00
541	2010262256	DELGADO PINAR, M.	6	68	Trabajos realizados por otras empresas y prof.	262,00	0,00	0,00	0,00	0,00
541	2010761029	UTRILLAS ESTEBAN, MARIA DEL PILAR	6	68	Trabajos realizados por otras empresas y prof.	262,00	0,00	0,00	0,00	0,00
541	2010861337	ALOY TORAS, MIGUEL ANGEL	6	68	Trabajos realizados por otras empresas y prof.	262,00	0,00	0,00	0,00	0,00
541	2020261416	HERRERO MARTINEZ, JOSE MANUEL	6	68	Trabajos realizados por otras empresas y prof.	262,00	0,00	0,00	0,00	0,00
541	2020262662	PEREZ GUAITA, D.	6	68	Trabajos realizados por otras empresas y prof.	262,00	0,00	0,00	0,00	0,00
541	2020562455	OLMOS VERGE, A.	6	68	Trabajos realizados por otras empresas y prof.	0,00	262,00	0,00	0,00	0,00
541	2020562737	ADAM ORTIZ, R.	6	68	Trabajos realizados por otras empresas y prof.	0,00	262,00	0,00	0,00	0,00
541	2070262621	BENLLOCH ORTIZ, R.	6	68	Trabajos realizados por otras empresas y prof.	262,00	0,00	0,00	0,00	0,00
541	2070362780	MORENO TORRES, M.	6	68	Trabajos realizados por otras empresas y prof.	0,00	262,00	0,00	0,00	0,00
541	2070461186	RAUSELL SEGARRA, CAROLINA	6	68	Trabajos realizados por otras empresas y prof.	0,00	0,00	0,00	0,00	0,00
541	2071361695	TORRES IBAÑEZ, J.M.	6	68	Trabajos realizados por otras empresas y prof.	262,00	0,00	0,00	0,00	0,00
541	2100362343	BARBA ORELLANA, F.J.	6	68	Trabajos realizados por otras empresas y prof.	262,00	0,00	0,00	0,00	0,00
541	2100363303	RODRIGUEZ GARCIA, J.	6	68	Trabajos realizados por otras empresas y prof.	0,00	262,00	0,00	0,00	0,00
541	2240261468	GARCIA RODRIGUEZ, DOMINGO	6	68	Trabajos realizados por otras empresas y prof.	262,00	0,00	0,00	0,00	0,00
541	2330261498	SOLSONA ESPRIU, BENJAMIN EDUARDO	6	68	Trabajos realizados por otras empresas y prof.	262,00	0,00	0,00	0,00	0,00
541	2330262539	ROBLES MARTINEZ, A.	6	68	Trabajos realizados por otras empresas y prof.	262,00	0,00	0,00	0,00	0,00
541	2330362170	SEGURA GARCIA, J.	6	68	Trabajos realizados por otras empresas y prof.	44.700,00	0,00	0,00	0,00	0,00
541	2340060577	CAMACHO GONZALEZ, ANTONIO	6	68	Trabajos realizados por otras empresas y prof.	1.100,00	0,00	0,00	0,00	0,00
541	2340062653	RICO ARTERO, A.	6	68	Trabajos realizados por otras empresas y prof.	0,00	262,00	0,00	0,00	0,00
541	2360062483	MORENO LLACER, M.	6	68	Trabajos realizados por otras empresas y prof.	0,00	262,00	0,00	0,00	0,00
541	2360062553	VICENTE MONTESINOS, A.	6	68	Trabajos realizados por otras empresas y prof.	0,00	262,00	0,00	0,00	0,00
541	2360062777	GESSNER, M.	6	68	Trabajos realizados por otras empresas y prof.	0,00	262,00	0,00	0,00	0,00
541	2390100000	UNITAT DE SUPORT A INSTITUTS DE PATERNA	2	22	Ric MAQUINARIA INSTAL. UTILLAJE	631.609,69	105.268,28	0,00	0,00	0,00
541	2390100000	UNITAT DE SUPORT A INSTITUTS DE PATERNA	2	22	Suministros-energía eléctrica	252,27	0,00	0,00	0,00	0,00
541	2390100000	UNITAT DE SUPORT A INSTITUTS DE PATERNA	2	22	Suministros-gas	16.873,25	0,00	0,00	0,00	0,00
541	2390100000	UNITAT DE SUPORT A INSTITUTS DE PATERNA	2	22	Limpieza y aseo	536.049,54	552.131,02	568.694,96	244.064,92	0,00
541	2390100000	UNITAT DE SUPORT A INSTITUTS DE PATERNA	2	22	Seguridad	75.904,94	0,00	0,00	0,00	0,00
541	2390100000	UNITAT DE SUPORT A INSTITUTS DE PATERNA	2	22	Información accesos	67.829,28	0,00	0,00	0,00	0,00
541	2390100000	UNITAT DE SUPORT A INSTITUTS DE PATERNA	2	22	Jardinería	0,00	0,00	0,00	0,00	0,00
541	2390100000	UNITAT DE SUPORT A INSTITUTS DE PATERNA	2	22	Otros trabajos hechos o. Empresas	0,00	0,00	0,00	0,00	0,00
541	2390400000	CAMPUS PATERNA - IVA DEDUCIBLE	2	22	Ric MAQUINARIA INSTAL. UTILLAJE	14.026,87	2.337,81	0,00	0,00	0,00
541	2390400000	CAMPUS PATERNA - IVA DEDUCIBLE	2	22	Limpieza y aseo	23.316,64	24.016,14	24.736,62	10.616,13	0,00
541	2390400000	CAMPUS PATERNA - IVA DEDUCIBLE	2	22	Seguridad	12.537,24	0,00	0,00	0,00	0,00
541	2400062145	ROCA SANJUAN, D.	6	68	Trabajos realizados por otras empresas y prof.	262,00	0,00	0,00	0,00	0,00
541	2400062360	GIMENEZ MARQUES, M.	6	68	Trabajos realizados por otras empresas y prof.	0,00	262,00	0,00	0,00	0,00
541	2400062389	ABELLAN SAEZ, GONZALO	6	68	Trabajos realizados por otras empresas y prof.	0,00	262,00	0,00	0,00	0,00
541	2400062402	FERRANDO SORIA, J.	6	68	Trabajos realizados por otras empresas y prof.	0,00	262,00	0,00	0,00	0,00
541	2400062461	GONZALEZ GARCIA, J.	6	68	Trabajos realizados por otras empresas y prof.	0,00	262,00	0,00	0,00	0,00
541	2400062610	FRANCES MONERRIS, A.	6	68	Trabajos realizados por otras empresas y prof.	0,00	262,00	0,00	0,00	0,00
541	2460062289	DOMINGO CALAP, P.	6	68	Trabajos realizados por otras empresas y prof.	262,00	0,00	0,00	0,00	0,00

Programa	Orgánica	Lit Orgánica	Capítulo	Artículo	Descripción	2026	2027	2028	2029	Años siguientes
541	3030161782	BELANDON GARIN, B.	6	68	Trabajos realizados por otras empresas y prof.	262,00	0,00	0,00	0,00	0,00
541	3310261953	GABALDON ESTEVAN, D.	6	68	Trabajos realizados por otras empresas y prof.	262,00	0,00	0,00	0,00	0,00
541	3380069001	I.U. D'ECONOMIA INTERNACIONAL-FON.DEP.	6	68	Trabajos realizados por otras empresas y prof.	7.726,67	7.726,67	5.794,99	0,00	0,00
541	3420061475	VAÑO VAÑO, MARIA JOSE	6	68	Trabajos realizados por otras empresas y prof.	1.100,00	1.100,00	550,00	0,00	0,00
541	3430061980	MARTINEZ GARAY, L.	6	68	Trabajos realizados por otras empresas y prof.	262,00	0,00	0,00	0,00	0,00
541	3440060656	GARCIA PASCUAL, CRISTINA	6	68	Trabajos realizados por otras empresas y prof.	262,00	0,00	0,00	0,00	0,00
541	4140069213	VICERECTORAT ÀREA PROJECTES I+D+I INTERNACIONALS	6	68	Trabajos realizados por otras empresas y prof.	3.300,00	3.300,00	4.400,00	1.650,00	0,00
541	5030000000	JARDI BOTANIC	2	22	Arrendamiento maqui. Inst. Util.	25.010,70	0,00	0,00	0,00	0,00
541	5030000000	JARDI BOTANIC	2	22	Ric MAQUINARIA INSTAL. UTILLAJE	45.768,28	7.628,05	0,00	0,00	0,00
541	5030000000	JARDI BOTANIC	2	22	Suministros-gas	4.588,37	0,00	0,00	0,00	0,00
541	5030000000	JARDI BOTANIC	2	22	Seguridad	11.594,56	0,00	0,00	0,00	0,00
541	5030000000	JARDI BOTANIC	2	22	Estudios y trabajos técnicos	154,60	0,00	0,00	0,00	0,00
541	5030000000	JARDI BOTANIC	2	22	Información accesos	196.882,70	0,00	0,00	0,00	0,00
541	5030000000	JARDI BOTANIC	2	22	Jardinería	0,00	0,00	0,00	0,00	0,00
541	5030000000	JARDI BOTANIC	2	22	Otros trabajos hechos o. Empresas	258.050,41	0,00	0,00	0,00	0,00
541	5030100000	EDIFICI D'INVESTIGACIO DEL JARDI BOTANIC	2	22	Ric MAQUINARIA INSTAL. UTILLAJE	135.621,41	22.603,57	0,00	0,00	0,00
541	5030100000	EDIFICI D'INVESTIGACIO DEL JARDI BOTANIC	2	22	Suministros-energía eléctrica	59.349,80	0,00	0,00	0,00	0,00
541	5030100000	EDIFICI D'INVESTIGACIO DEL JARDI BOTANIC	2	22	Limpieza y aseo	148.722,73	153.184,41	157.779,94	67.713,89	0,00
541	5030100000	EDIFICI D'INVESTIGACIO DEL JARDI BOTANIC	2	22	Seguridad	22.357,29	0,00	0,00	0,00	0,00
541	5030100000	EDIFICI D'INVESTIGACIO DEL JARDI BOTANIC	2	22	Estudios y trabajos técnicos	435,89	0,00	0,00	0,00	0,00
541	5030100000	EDIFICI D'INVESTIGACIO DEL JARDI BOTANIC	2	22	Otros trabajos hechos o. Empresas	0,00	0,00	0,00	0,00	0,00
541	5040000000	OBSERVATORI ASTRONOMIC	2	22	Suministros-energía eléctrica	3.438,26	0,00	0,00	0,00	0,00
541	5110000000	COLECCION ESPAÑOLA DE CULTIVOS TIPO (CECT)	2	22	Ric MAQUINARIA INSTAL. UTILLAJE	15.407,63	10.632,96	0,00	0,00	0,00
541	5500000000	SERVEI BIBLIOTEQUES I DOCUMENTACIÓ	2	22	Otros trabajos hechos o. Empresas	230.760,53	82.194,03	0,00	0,00	0,00
541	5500800000	COSTOS PUBLICACIÓ OA INVESTIGACIÓ	2	22	Prensa, revistas y publicaciones periódicas	1.676.598,65	1.717.550,38	1.223.353,19	0,00	0,00
541	6601600000	SERV. CENTRAL SUPORT A LA INVESTIGACIO (SCSI)	2	22	Arrendamiento maqui. Inst. Util.	2.175,92	0,00	0,00	0,00	0,00
541	6601600000	SERV. CENTRAL SUPORT A LA INVESTIGACIO (SCSI)	2	22	Ric MAQUINARIA INSTAL. UTILLAJE	243.894,40	107.454,86	43.730,30	4.180,67	0,00
541	6601600000	SERV. CENTRAL SUPORT A LA INVESTIGACIO (SCSI)	2	22	Suministros-material de laboratorio	17.841,31	0,00	0,00	0,00	0,00
541	6602200000	FUNDACIÓ PARC CIENTÍFIC	2	22	Ric MAQUINARIA INSTAL. UTILLAJE	219.035,01	36.505,83	0,00	0,00	0,00
541	6602200000	FUNDACIÓ PARC CIENTÍFIC	2	22	Suministros-energía eléctrica	1.414.508,11	0,00	0,00	0,00	0,00
541	6602200000	FUNDACIÓ PARC CIENTÍFIC	2	22	Suministros-gas	5.833,43	0,00	0,00	0,00	0,00
541	6602200000	FUNDACIÓ PARC CIENTÍFIC	2	22	Seguridad	25.074,48	0,00	0,00	0,00	0,00
541	6720200000	ARRENDAMENTS LOCALS	2	22	Estudios y trabajos técnicos	0,00	0,00	0,00	0,00	0,00
541	6734500000	SUPORT A ACTIVITATS DE TRANSFERÈNCIA (PATENTES)	6	68	Trabajos realizados por otras empresas y prof.	20.440,00	5.110,00	0,00	0,00	0,00
541	6734500000	SUPORT A ACTIVITATS DE TRANSFERÈNCIA (PATENTES)	6	68	Otros gastos diversos	30.000,00	7.500,00	0,00	0,00	0,00
541	6750600000	PALAU CERVERÓ. MUSEU D'HISTÒRIA DE LA MEDICINA	2	22	Ric MAQUINARIA INSTAL. UTILLAJE	65.232,95	10.872,16	0,00	0,00	0,00
541	6750600000	PALAU CERVERÓ. MUSEU D'HISTÒRIA DE LA MEDICINA	2	22	Suministros-energía eléctrica	28.113,61	0,00	0,00	0,00	0,00
541	6750600000	PALAU CERVERÓ. MUSEU D'HISTÒRIA DE LA MEDICINA	2	22	Estudios y trabajos técnicos	210,43	0,00	0,00	0,00	0,00
541	6750600000	PALAU CERVERÓ. MUSEU D'HISTÒRIA DE LA MEDICINA	2	22	Información accesos	81.790,79	0,00	0,00	0,00	0,00
541	6750600000	PALAU CERVERÓ. MUSEU D'HISTÒRIA DE LA MEDICINA	2	22	Jardinería	0,00	0,00	0,00	0,00	0,00
541	6750600000	PALAU CERVERÓ. MUSEU D'HISTÒRIA DE LA MEDICINA	2	22	Otros trabajos hechos o. Empresas	0,00	0,00	0,00	0,00	0,00
541	6750859178	UNITAT DE CULTURA CIENTÍFICA I DE LA INNOVACIÓ	2	22	Otros trabajos hechos o. Empresas	39.648,00	8.260,00	0,00	0,00	0,00
(En Euros)						<b>62.455.429,82</b>	<b>35.229.514,10</b>	<b>12.390.069,98</b>	<b>2.804.114,05</b>	<b>488.136,33</b>

**H. CUADRO DE FIRMAS DE LAS CUENTAS ANUALES 2025**

Las precedentes cuentas anuales del ejercicio 2025 de la Universitat de València, formadas por el balance, la cuenta del resultado económico patrimonial, el estado de cambios en el patrimonio neto, el estado de flujos de efectivo, el estado de liquidación del presupuesto y la memoria, han sido elaboradas a partir de los registros contables de la Universitat de València, que comprenden todas las operaciones verificadas en el período de referencia.

València, en la fecha de la firma.

Conforme con los libros de contabilidad.

Gerente

Rectora