

## INFORME D'AVALUACIÓ DE LA MOBILITAT

FACULTAT DE CIÈNCIES SOCIALS

UNIVERSITAT DE VALÈNCIA

CURS 2021/2022

## **Índex**

1) Informació sobre enviament del qüestionari.....	2
2) Informació per titulació.....	2
3) Programa de mobilitat .....	3
4) Universitats de destinació.....	4
5) Resultats globals de l'alumnat de la Facultat de Ciències Socials .....	5

## 1) Informació sobre enviament del qüestionari

El qüestionari fou enviat a les 98 persones que han fet l'estada de mobilitat durant del curs 2021/2022 i s'han obtingut 47 respostes, per tant, la taxa de resposta ha sigut del 47,96%.

L'alumnat va poder complimentar l'enquesta des del dia 2 de març de 2022 fins al dia 30 de setembre de 2022.

**Taula 1. Informació sobre enviament del qüestionari**

		Data	Total respostes
<b>Només primer quadrimestre</b>	Enviament	02/03/2022	
	Primer recordatori	22/03/2022	9
	Segon recordatori	29/04/2022	16
	Tercer recordatori	04/05/2022	19
<b>Complet<sup>1</sup></b>	Enviament (complet)	05/07/2022	19
	Primer recordatori	19/07/2022	28
	Segon recordatori	12/09/2022	37
	Tercer recordatori	22/09/2022	41
	<b>Tancament</b>	<b>30/09/2022</b>	<b>47</b>

## 2) Informació per titulació

Atenent al nombre de qüestionaris enviats i les respostes obtingudes, la distribució per titulació és la següent:

**Taula 2. Distribució de respostes per titulació**

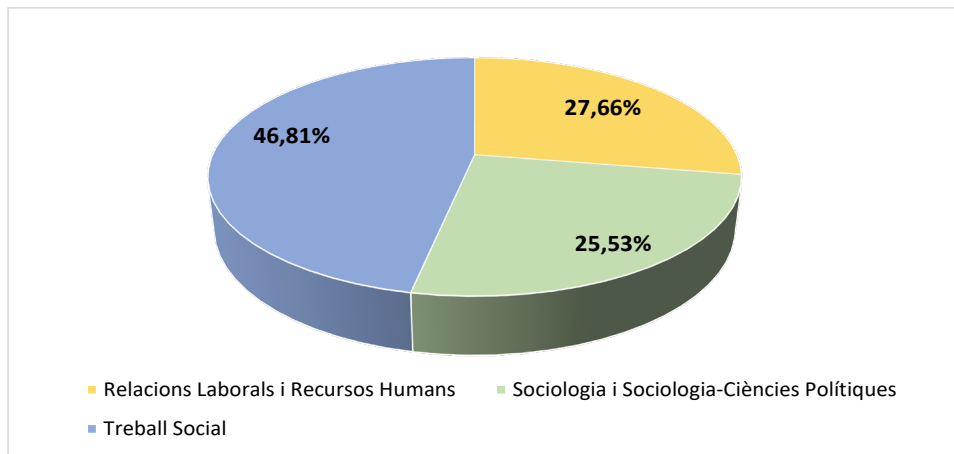
Grau	Total outgoing	Total respostes	Percentatge de resposta
Relacions Laborals i Recursos Humans	30	13	43,33%
Sociologia i Sociologia-Ciències Polítiques	23	12	52,17%
Treball Social	45	22	48,89%
<b>TOTAL</b>	<b>98</b>	<b>47</b>	<b>47,96%</b>

Font : elaboració pròpia

<sup>1</sup> Complet indica que inclou tant als de 1er quadrimestre, com a aquelles persones que han fet estada anual i només durant el 2º quadrimestre.

De les 47 respostes obtingudes, la distribució de l'alumnat que ha emplenat l'enquesta és la següent: 13 (27,66%) alumnes del Grau en Relacions Laborals i Recursos Humans, 12 (25,53%) del Grau en Sociologia i Doble Grau Sociologia-Ciències Polítiques, i 22 (46,81%) del Grau en Treball Social.

**Gràfic 1. Percentatge de respostes**

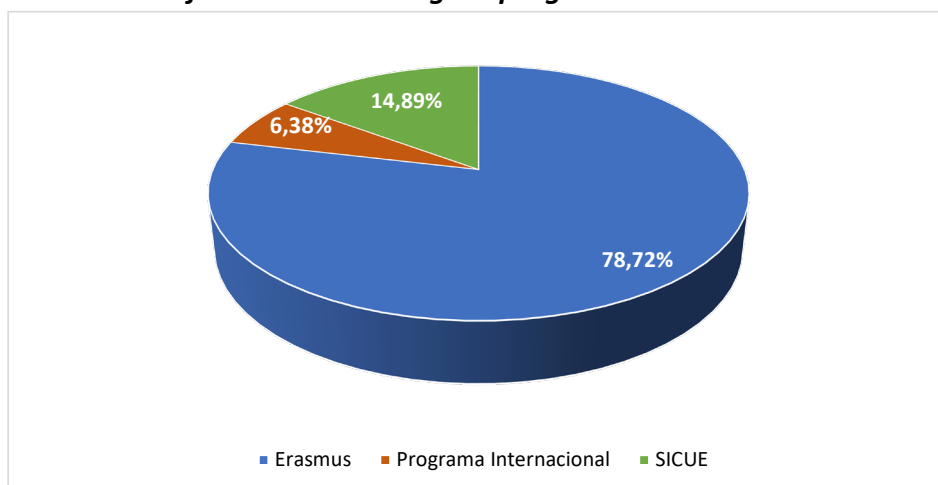


Font : elaboració pròpia

### 3) Programa de mobilitat

La gran part de l'alumnat, és a dir, 37 (78,72%) de les persones que han contestat el qüestionari han afirmat que han fet una estada Erasmus. En menor proporció les persones que han fet un programa SICUE, que són 7 (14,89%), i 3 (6,38%) que han fet estada través del Programa Internacional.

**Gràfic 2. Distribució segons programa de mobilitat**

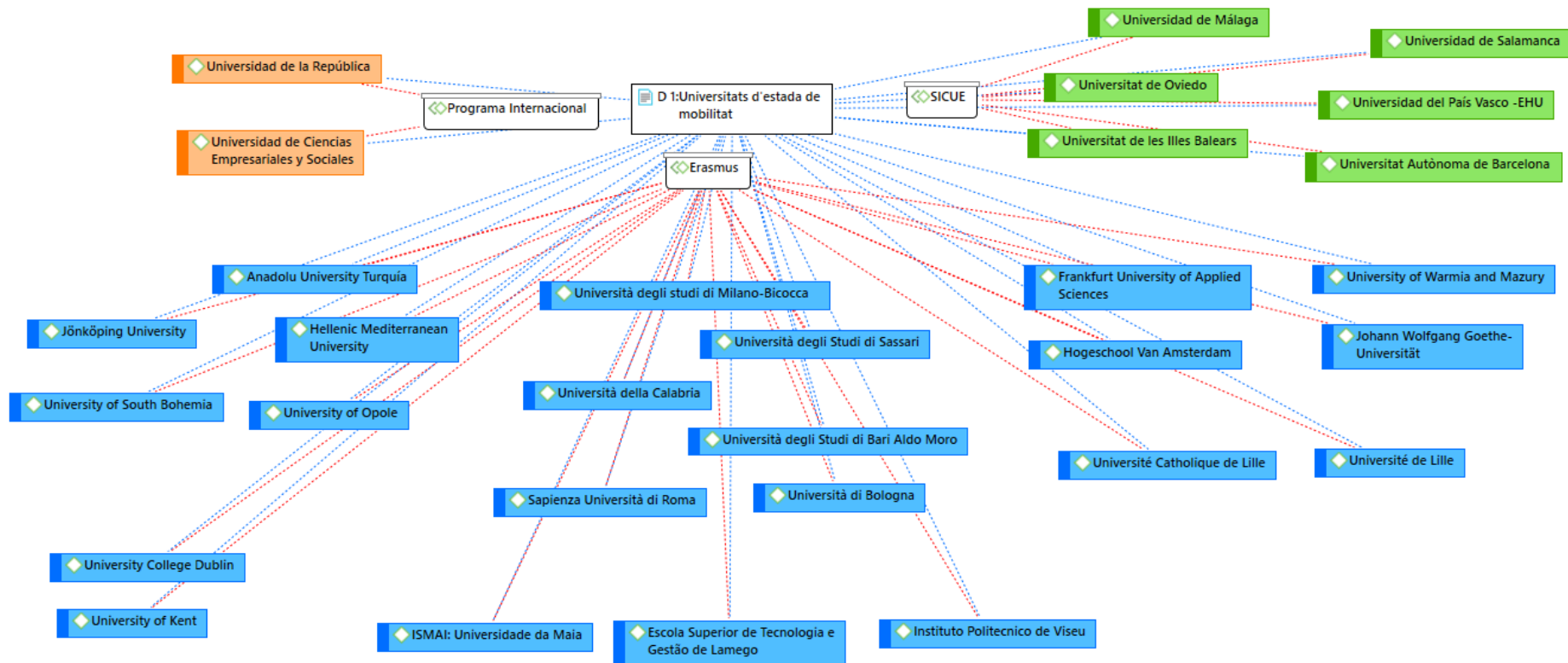


Font : elaboració pròpia

#### 4) Universitats de destinació

La pregunta: “en quina universitat has fet l'estada?” és de caràcter opcional, no obstant això, 40 de les 47 persones que han emplenat el qüestionari han contestat aquesta pregunta. A continuació es mostren els noms de les universitats on l'estudiantat ha fet l'estada<sup>2</sup>:

**Il·lustració 1. Universitats d'estada de mobilitat**



<sup>2</sup> En alguns casos, més de una persona ha fet estada en la mateixa universitat per això hi ha 30 noms diferents d'universitats.

**5) Resultats globals de l'alumnat de la Facultat de Ciències Socials**

	N/C	Molt en desacord...Molt d'acord					MITJANA
		1	2	3	4	5	
4. Les reunions informatives prèvies a la selecció del destí, fetes en la Facultat, han estat satisfactòries	0	5	8	8	18	8	<b>3,34</b>
5. He consultat la web del Servei de Relacions Internacionals de la Universitat de València	2	2	1	6	15	21	<b>3,98</b>
6. La informació de la web del Servei de Relacions Internacionals de la Universitat de València ha estat molt útil	2	1	5	7	22	10	<b>3,62</b>
7. L'atenció i informació que he rebut de la Universitat de València, abans, durant i després de l'estada ha estat satisfactòria	0	8	9	17	8	5	<b>2,85</b>
8. He consultat la pàgina web de la Facultat per a qüestions de mobilitat	2	1	5	3	19	17	<b>3,85</b>

**5) Resultats globals de l'alumnat de la Facultat de Ciències Socials**

	N/C	Molt en desacord....Molt d'acord					MITJANA
		1	2	3	4	5	
9. La informació de la pàgina web de la Facultat ha estat molt útil per a qüestions de mobilitat	1	3	4	13	18	8	<b>3,45</b>
10. L'orientació del/la coordinador/a de titulació, abans, durant i després de l'estada ha estat satisfactòria	0	10	14	9	8	6	<b>2,70</b>
11. La tasca del personal de secretaria de la Facultat en relació a la mobilitat ha estat satisfactòria	2	4	11	18	8	4	<b>2,81</b>
12. Considere que l'atenció del professorat en la universitat de destinació ha estat adequat	2	4	5	6	18	12	<b>3,64</b>
13. Considere que el nivell de les classes rebudes en la universitat de destinació ha estat adequat	3	2	5	10	17	10	<b>3,56</b>

**5) Resultats globals de l'alumnat de la Facultat de Ciències Socials**

	N/C	Molt en desacord....Molt d'acord					MITJANA
		1	2	3	4	5	
14. Estic satisfet amb el personal docent de la universitat de destinació	2	2	5	5	17	16	<b>3,89</b>
15. Considere que la qualitat dels materials docents en la universitat de destinació ha estat adequada	2	1	4	10	13	17	<b>3,91</b>
16. Considere que els exercicis i treballs d'avaluació en la universitat de destinació han estat adequats	2	1	3	9	15	17	<b>3,98</b>
17. He tingut dificultats d'idioma per a seguir les classes i activitats en la universitat de destinació	2	4	10	5	7	19	<b>3,60</b>
18. Aconsellaria a d'altres estudiants la universitat en la qual he fet l'estada d'estudis	2	2	6	2	11	24	<b>4,09</b>



**5) Resultats globals de l'alumnat de la Facultat de Ciències Socials**

	N/C	Molt en desacord...Molt d'acord					MITJANA
		1	2	3	4	5	
19. El reconeixement acadèmic dels meus estudis en la Universitat de València, per part de la universitat de destinació, ha estat adequat	4	2	2	6	20	13	<b>3,76</b>
20. La conversió de les notes al meu expedient de la Universitat de València, després de l'estada, ha estat adequada	15	3	4	9	12	4	<b>2,36</b>
21. La realització de l'estada ha contribuït a millorar els meus coneixements lingüístics	3	1	1	2	20	20	<b>4,20</b>
22. Estic satisfet/a amb les ajudes econòmiques rebudes	3	7	10	4	15	8	<b>3,09</b>
23. Estic satisfet/a amb l'estada que he realitzat en l'altra universitat he fet l'estada d'estudis	2	3	2	2	14	24	<b>4,20</b>