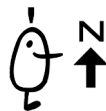


# CIUDAD Y MOVILIDAD



VNIVERSITAT  
DE VALÈNCIA



*Departament  
de Geografia*

- MIRADA GEOGRÁFICA -



# -- CUESTIONARIO --



Sexo  Hombre  Mujer

Edad \_\_\_\_\_

Tipo de vivienda de residencia:  Piso/apartamento  Unifamiliar  Adosado

Lugar de residencia durante el curso (nombre de la ciudad o pueblo) \_\_\_\_\_

Si la residencia es en Valencia, indica el barrio \_\_\_\_\_

Te gusta la ciudad/pueblo donde resides:  Sí  No

Si la respuesta es no, explica los motivos por los que no gusta: \_\_\_\_\_

1. ¿Cuánto tiempo tardas normalmente desde tu residencia hasta el colegio/instituto? \_\_\_\_\_ minutos.

2. ¿Vienes solo o acompañado?  Solo/a  Acompañado/a

3. ¿Vienes andando o en transporte al colegio/Instituto? (Si elige "Andando", pasar a la pregunta 7). \_\_\_\_\_ Andando (únicamente) \_\_\_\_\_ Transporte

4. Si utilizar un transporte, ¿De qué tipo?  Público  Privado

5. ¿Si vienes en transporte público, ¿Cuánto tiempo tardas desde tu casa hasta la parada? \_\_\_\_\_ minutos.

6. ¿En qué medio de transporte sueles utilizar desde tu residencia hasta el colegio?

- a) Coche
- b) Bicicleta/patinete
- c) Autobús
- d) Metro
- e) Otros (indicar) \_\_\_\_\_

7. ¿Por qué utiliza ese medio de transporte? (elige solo una respuesta).

- a) Porque no contamina
- b) Es más barato
- c) Está cerca
- d) Está lejos
- e) Es más rápido
- f) Otros (indicar) \_\_\_\_\_

8. ¿Por qué has elegido el medio de transporte utilizado? (Incluso si vienes solo andando) (selecciona sólo una opción)

Porque es ecológico  no hay aparcamiento  no tengo otra opción  Otro \_\_\_\_\_

9. ¿Cuánto te gasta en transporte a la semana para venir al colegio? \_\_\_\_\_ €

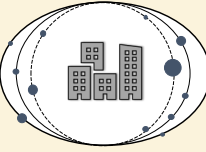
10. ¿Estarías dispuesto a cambiar tu medio de transporte?

Sí  No  NS/NC

11. ¿Quién cree que es el responsable de la gestión del transporte en su localidad?

El Ayuntamiento  La Generalitat  El Ministerio  Cada persona






Ciudades y movilidad

# SALIDA

# META

G  
I  
G  
E  
A  
N  
A



VNIVERSITAT DE VALÈNCIA



Departament de Geografia



Pregunta geográfica (1 paso adelante)

Flechas (1 paso adelante o atrás)

Coche eléctrico (1 paso adelante)

Cubo de basura (2 pasos atrás)



# CRUCIGRAMA

## Vertical:

- 1 – Núcleo urbano original de planeamiento y construcción de un área urbana.
- 4 – Conjunto de actividades que buscan satisfacer las necesidades de los/las habitantes.
- 5 – Institución dedicada a la adquisición, conservación, estudio y exposición de objetos de valor.
- 6 – Parte en la que se divide una ciudad y en la que contiene un agrupamiento social.
- 7 – Establecimiento destinado para la atención y asistencia a enfermos 24 horas.
- 8 – Barriada de chabolas, habitada por población sin recursos y con falta de servicios básicos.

## Horizontal:

- 2 – Todos los seres vivos del mismo grupo que viven en una ciudad.
- 3 – Terreno que se caracteriza por presencia de vegetación y destinado al esparcimiento y recreativo.
- 9 – Institución destinada a la enseñanza superior.
- 10 – Sistema que permite el transporte de personas a unos costes sociales y ambientales menores.
- 11 – Servicio de transporte de una ciudad que puede ser utilizado por cualquier persona para desplazarse de un punto a otro.
- 12 – Espacio colectivo que alberga servicios, locales, restauración y ocio.

12

7

6

1

5

8

9

11

4

10

2

3

Ciudades y movilidad