

# Recull de Dades Estadístiques

**Curs 06-07**





RECULL DE DADES ESTADÍSTIQUES  

---

CURS 2006/2007

---

VNIVERSITAT  
E VALÈNCIA

SERVEI D'ANÀLISI I PLANIFICACIÓ [SAP]  
VALÈNCIA - 2007

# RECULL DE DADES ESTADÍSTIQUES CURS 2006/2007

DIPÒSIT LEGAL: V- 4487- 2007

ISSN: 1697- 0950

---

Servei d'Anàlisi i Planificació [SAP]  
Universitat de València  
**EDICIÓ**

Amparo Mañés Barbé  
**DIRECCIÓ**

Teresa Bausá Gallén  
José Luis Martí Mateu  
**COORDINACIÓ D'EDICIÓ I GESTIÓ DE LES BASES DE DADES**

Pilar Gimeno Izquierdo  
**COORDINACIÓ DE LES FONTS D'INFORMACIÓ**

LA IMPRENTA Comunicación Gráfica S.L.  
**IMPRESSIÓ**

Les edicions anteriors del RECULL DE DADES ESTADÍSTIQUES estan disponibles en: <http://www.uv.es/sap/v/docs/reculls.htm>

PRESENTACIÓ .....	3
LA UVEG EN XIFRES .....	5
1. ESTUDIANTS .....	7
2. PERSONAL DE LA UNIVERSITAT .....	119
3. INVESTIGACIÓ .....	141
4. PRESSUPOST I FINANÇAMENT .....	161
5. ESPAIS .....	169
6. SERVEIS DE SUPORT UNIVERSITARI.....	177
ANNEX DE CENTRES, DEPARTAMENTS I INSTITUTS D'INVESTIGACIÓ .....	213
ÍNDEX GENERAL .....	221



Vivim immersos en un món en què tenen lloc canvis profunds que, si bé no afecten la missió de la Universitat, sí que influeixen sobre les condicions en què aquesta ha de desenvolupar les seues funcions. Per això, cada vegada és més necessari disposar d'informació rellevant i fiable sobre les característiques i dimensions de les institucions universitàries i del seu entorn.

El Recull de dades estadístiques és l'instrument que cada any reuneix la informació més rellevant relativa a la vida acadèmica de la Universitat de València. Es tracta d'una informació àmplia, que permet no solament efectuar una radiografia de la situació actual de la institució, sinó també detectar les tendències principals que mostren la seua evolució recent i l'orientació que seguirà en un futur pròxim.

El seu ús per part dels membres de la comunitat universitària i els suggeriments que ens fan arribar han permès anar oferint cada any un instrument més ric i complet.

Aquesta vegada, s'hi han incorporat les novetats següents:

L'apartat Estudiants s'ha reestructurat completament i les pàgines han quedat agrupades segons que facen referència a estudis de grau o de postgrau. Grau inclou aquests subapartats: estudiants, titulats, beques, intercanvi i pràctiques en empresa. Postgrau inclou els subapartats següents: estudiants de màsters oficials, estudiants de postgraus propis, estudiants de doctorat, graduats de doctorat i pràctiques en empresa.

Els programes d'intercanvi fins ara només incloïen els Erasmus i els programes de fora de la Unió Europea. A partir d'enguany, inclouen també els estudiants del programa SICUE d'intercanvi entre universitats espanyoles.

Un dels aspectes que s'ha tractat de cuidar d'una manera especial és oferir la informació –sempre que ha estat possible– prenent en consideració la variable gènere, amb l'objectiu que un millor coneixement de les seues pautes de comportament permeta desenvolupar les polítiques d'igualtat corresponents. Aquest és el cas de la informació relativa als màsters oficials i a les pràctiques de postgrau i doctorat.

Esperem que el conjunt de dades ofertes serà útil per a conèixer i millorar la vida acadèmica de la nostra institució i quedem oberts a les propostes que puguen sorgir per a millorar-les en edicions posteriors.

València, desembre de 2007



Antonio Ariño Villarroya

Vicerector de Convergència Europea i Qualitat



## LA UVEG EN XIFRES

Per dimensionar d'una manera global la Universitat de València, presentem les xifres més rellevants de l'activitat d'aquesta universitat durant els últims tres cursos.

	Curs 04/05	Curs 05/06	Curs 06/07
Centres propis	18	18	18
Facultats	14	14	14
Escoles Tècniques Superiors	1	1	1
Escoles Universitàries	3	3	3
Centres adscrits	4	4	4
Departaments	92	92	92
Instituts i Centres d'Investigació	15	15	16
Instituts d'Investigació Adscrits	1	1	1
Estudiants de Grau	45.682	45.495	45.574
Estudiants de Grau als centres adscrits	1.773	1.452	1.489
Estudiants de Postgrau	8.026	7.683	8.683
Màsters oficials	-	-	710
Postgraus propis	5.222	4.979	5.576
Doctorats	2.804	2.704	2.397
Personal Docent i Investigador	3.220	3.256	3.287
Personal d'Administració i Serveis	1.684	1.706	1.719
Estudis oficials de Grau	59	63	63
1r i 2n Cicle (*)	29	30	30
1r Cicle	21	21	21
2n Cicle	9	12	12
Estudis propis de Grau	3	3	4
Màsters oficial	-	-	30
Postgraus propis	237	244	256
Màsters	64	78	80
Diplomes de Postgrau	89	91	88
Diplomes d'especialització amb Certificats	84	75	88
Programes de Doctorat	110	105	102

(\*) Sense incloure les dobles titulacions.



# 1. Estudiantes



## 1.1 Dades generals

### 1.1.1 Estudiants de la Universitat

		Estudiants
Grau	Centres propis	
	Escola Tècnica Superior d'Enginyeria	1.856
	Escola Universitària de Fisioteràpia	532
	Escola Universitària de Magisteri "Ausiàs March"	2.200
	Escola Universitària d'Infermeria	1.031
	Facultat de Ciències Biològiques	2.186
	Facultat de Ciències de l'Activitat Física i l'Esport	726
	Facultat de Ciències Socials	3.603
	Facultat de Dret	5.385
	Facultat de Farmàcia	2.359
	Facultat de Filologia, Traducció i Comunicació	3.620
	Facultat de Filosofia i Ciències de l'Educació	2.454
	Facultat de Física	891
	Facultat de Geografia i Història	2.877
	Facultat de Matemàtiques	536
	Facultat de Medicina i Odontologia	2.226
	Facultat de Psicologia	2.790
	Facultat de Química	1.195
	Facultat d'Economia	9.107
Postgrau		
	Màsters oficials	710
	Postgraus propis	5.576
	Doctorats	2.397
Total Universitat de València		54.257

		Estudiants
Grau	Centres adscrits	
	EU d'Infermeria "La Fe"	213
	EU d'Infermeria de Castelló	179
	EU d'Infermeria "Ntra Sra Desamparats" (estudis a extinguir)	173
	Florida - Centre de Formació Cooperativa Valenciana	924
Total Centres adscrits		1.489

Font: Servei d'Informàtica

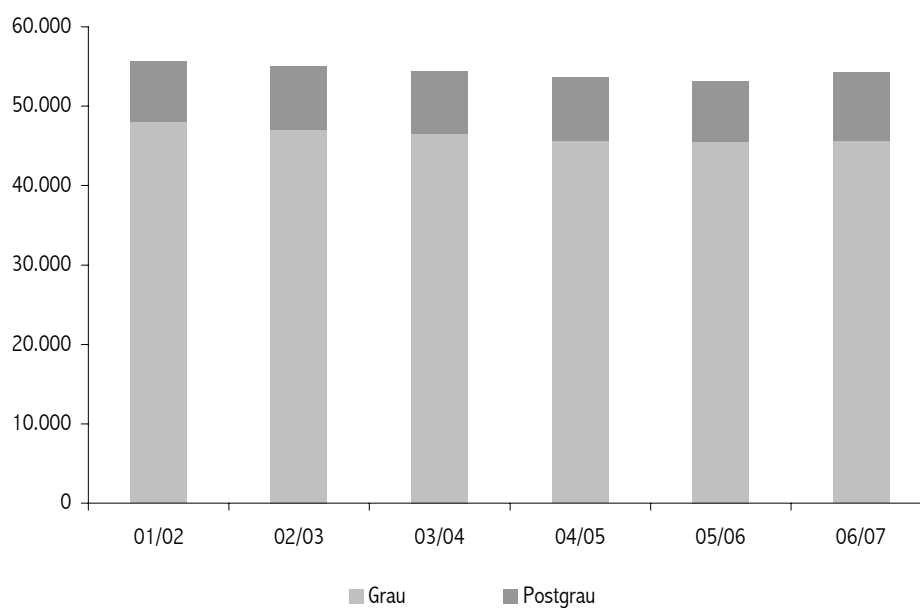
## 1.1.2 Evolució dels estudiants de la Universitat

	01/02	02/03	03/04	04/05	05/06	06/07
<b>Grau</b>	48.089	46.989	46.488	45.682	45.495	45.574
Estudiants de grau en títols oficials	47.784	46.637	46.045	45.206	45.103	45.157
Estudiants de grau en títols propis	305	352	443	476	392	417
<b>Postgrau</b>	7.548	8.002	7.857	8.026	7.683	8.683
Estudiants de màsters oficials	-	-	-	-	-	710
Estudiants de postgraus propis	4.781	5.133	5.009	5.222	4.979	5.576
Estudiants de doctorats	2.767	2.869	2.848	2.804	2.704	2.397
<b>Total Universitat de València</b>	<b>55.637</b>	<b>54.991</b>	<b>54.345</b>	<b>53.708</b>	<b>53.178</b>	<b>54.257</b>

Centres adscrits (Estudiants de grau)	4.256	4.175	4.032	1.773	1.452	1.489
---------------------------------------	-------	-------	-------	-------	-------	-------

Font: Servei d'Informàtica

Evolució dels estudiants de la Universitat



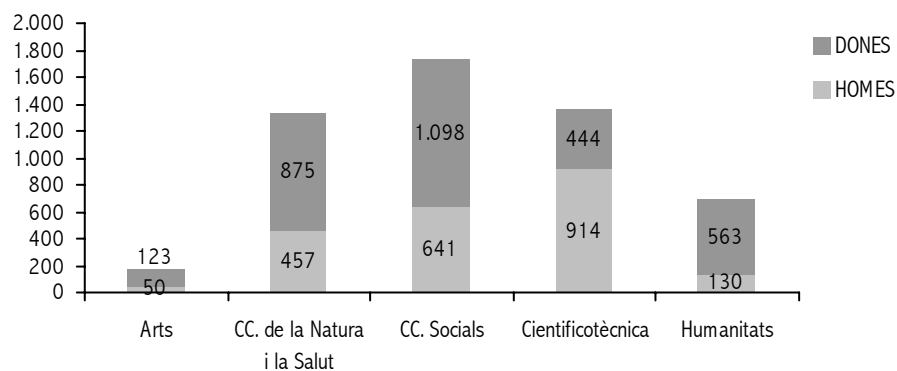
## 1.2 Accés a la Universitat

### 1.2.1 Proves d'accés per al curs 06/07

#### 1.2.1.1 Resultats de les proves LOGSE per opció

OPCIÓ	APTE			NO APTE			NO PRESENTATS			TOTAL		
	Homes	Dones	Total	Homes	Dones	Total	Homes	Dones	Total	Homes	Dones	Total
Arts	49	121	170				1	2	3	50	123	173
CC. de la Natura i la Salut	443	851	1.294	13	23	36	1	1	2	457	875	1.332
CC. Socials	594	1.033	1.627	44	64	108	3	1	4	641	1.098	1.739
Cientificotècnica	858	422	1.280	53	21	74	3	1	4	914	444	1.358
Humanitats	123	550	673	6	12	18	1	1	2	130	563	693
<b>TOTAL</b>	<b>2.067</b>	<b>2.977</b>	<b>5.044</b>	<b>116</b>	<b>120</b>	<b>236</b>	<b>9</b>	<b>6</b>	<b>15</b>	<b>2.192</b>	<b>3.103</b>	<b>5.295</b>

Font: Servei d'Estudiants (Inclou Juny i Setembre)



#### 1.2.1.2 Evolució de les proves de LOGSE per opció

OPCIÓ	2002		2003		2004		2005		2006	
	Apte	Total	Apte	Total	Apte	Total	Apte	Total	Apte	Total
Arts	153	156	182	189	138	144	145	153	170	173
CC. de la Natura i la Salut	1.368	1.425	1.506	1.574	1.347	1.464	1.329	1.408	1.294	1.332
CC. Socials	1.386	1.448	1.517	1.666	1.466	1.678	1.475	1.651	1.627	1.739
Cientificotècnica	1.222	1.304	1.345	1.453	1.340	1.522	1.251	1.441	1.280	1.358
Humanitats	660	691	725	759	639	698	691	727	673	693
<b>TOTAL</b>	<b>4.789</b>	<b>5.024</b>	<b>5.275</b>	<b>5.641</b>	<b>4.930</b>	<b>5.506</b>	<b>4.891</b>	<b>5.380</b>	<b>5.044</b>	<b>5.295</b>

Font: Servei d'Estudiants (Inclou Juny i Setembre)

### 1.2.1.3 Notes mitjanes per opció i matèria de LOGSE

OPCIÓ	TOTAL			ARTS			CC. DE LA NATURA I LA SALUT		
	Mitjana	Apte	Matriculats	Mitjana	Apte	Matriculats	Mitjana	Apte	Matriculats
Mitjana de l'expedient	6,8		5.295	6,41		173	7,1		1.332
Nota de la Prova	6,0	95%	5.295	6	98%	173	6,3	97%	1.332
Nota Selectivitat	6,5	95%	5.295	6,17	98%	173	6,7	97%	1.332
Anglès	6,4	95%	5.249	5,57	98%	169	6,6	97%	1.324
Biologia	6,7	97%	1.439				6,7	97%	1.332
Castellà: Llengua i Literatura II	6,0	95%	5.294	5,68	98%	173	6,2	97%	1.332
Ciències de la Terra i Mediambientals	6,2	97%	1.020				6,2	97%	1.017
Dibuix Artístic	7,3	98%	173	7,27	98%	173			
Dibuix Tècnic	5,7	94%	932	4,96	97%	32			
Economia	6,0	94%	1.451						
Electrotècnia	4,6	80%	5						
Filosofia II	5,5	95%	2.531	4,86	98%	84	5,7	97%	685
Física	5,9	95%	1.579				6,1	98%	220
Fonaments Disseny	7,2	100%	19	7,22	100%	19			
Francès	6,9	91%	46	6,9	100%	4	7,7	100%	8
Geografia	5,9	94%	2.128						
Grec II	6,3	97%	262						
Història	6,2	96%	2.766	5,73	99%	89	6,2	97%	648
Història de l'Art	6,0	96%	1.162	5,45	98%	173			
Idioma estranger		95%	5.295						
Imatge	6,1	91%	11	6,14	91%	11			
Llatí II	6,1	97%	727						
Matemàtiques Ap. Ciències Socials	5,4	94%	1.770						
Matemàtiques II	5,2	95%	1.553				5,5	97%	194
Química	6,0	97%	1.733				5,8	97%	1.332
Tècniques d'Expressió	7,2	99%	111	7,22	99%	111			
Tecnologia Industrial II	7,2	98%	45						
Valencià: Llengua i Literatura II	6,3	96%	4.933	5,71	99%	152	6,5	98%	1.242

Font: Servei d'Estudiants

OPCIÓ	CC. SOCIALS			CIENTIFICOTÈCNICA			HUMANITATS		
	Mitjana	Apte	Matriculats	Mitjana	Apte	Matriculats	Mitjana	Apte	Matriculats
Mitjana de l'expedient	6,5		1.739	7,0		1.358	6,8		693
Nota de la Prova	5,8	94%	1.739	6	94%	1.358	6,1	97%	693
Nota Selectivitat	6,3	94%	1.739	6,6	94%	1.358	6,5	97%	693
Anglès	6,1	94%	1.717	6,7	94%	1.354	6,2	97%	685
Biologia				7,5	94%	107			
Castellà: Llengua i Literatura II	5,8	94%	1.739	6,1	94%	1.358	6,1	97%	692
Ciències de la Terra i Mediambientals				6,9	100%	3			
Dibuix Artístic									
Dibuix Tècnic				5,7	94%	900			
Economia	6,0	94%	1.422				6	93%	29
Electrotècnia				4,6	80%	5			
Filosofia II	5,3	92%	777	5,5	94%	641	5,5	97%	344
Física				5,9	94%	1.359			
Fonaments Disseny									
Francès	6,4	83%	23	7,2	100%	4	7,3	100%	7
Geografia	5,9	94%	1.740				6,0	97%	388
Grec II							6,3	97%	262
Història	6,2	95%	963	6,3	94%	718	6,4	97%	348
Història de l'Art	5,9	91%	297					97%	692
Idioma estranger									
Imatge									
Llatí II	6,4	97%	35				6,1	97%	692
Matemàtiques Ap. Ciències Socials	5,4	94%	1.740				5,3	100%	30
Matemàtiques II				5,1	94%	1.359			
Química				6,6	96%	401			
Tècniques d'Expressió									
Tecnologia Industrial II				7,2	98%	45			
Valencià: Llengua i Literatura II	6,2	94%	1.627	6,4	95%	1.269	6,4	97%	643

## 1.2.2 Preinscripció per al curs 06/07

### 1.2.2.1 Demanda d'ensenyaments a la Universitat de València

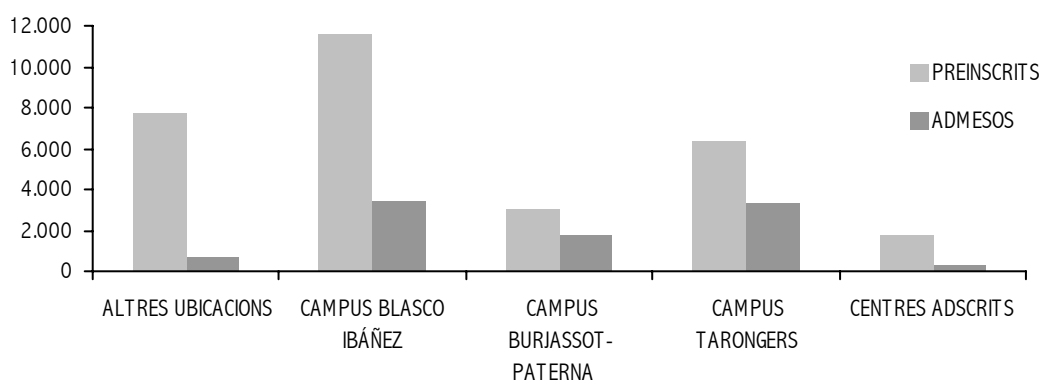
CENTRES PROPIS	Preinscrits				Admesos			
	Total	1a Pref.	2a Pref.	%	Total	1a Pref.	2a Pref.	%
Dip. Nutrició Humana i Dietètica	645	244	98	53%	161	80	31	69%
Dip. Òptica i Optometria	230	88	31	52%	100	43	13	56%
Eng. Informàtica	127	46	43	70%	124	45	41	69%
Eng. Química	70	16	29	64%	70	16	29	64%
Eng. Tèc. Telecomunicacions (Sist. Elec.)	141	65	21	61%	140	64	21	61%
Eng. Tèc. Telecomunicacions (Telemàtica)	72	52	8	83%	72	52	8	83%
Llic. Biologia	542	239	105	63%	360	191	68	72%
Llic. Ciències Ambientals	242	117	34	62%	92	50	9	64%
Llic. Farmàcia	598	240	127	61%	240	111	54	69%
Llic. Física	84	65	7	86%	84	65	7	86%
Llic. Matemàtiques	91	64	4	75%	64	52	2	84%
Llic. Química	205	92	42	65%	205	92	42	65%
<b>CAMPUS BURIASSOT-PATERNA</b>	<b>3.047</b>	<b>1.328</b>	<b>549</b>	<b>62%</b>	<b>1.712</b>	<b>861</b>	<b>325</b>	<b>69%</b>
Dip. Biblioteconomia i Documentació	158	76	17	59%	139	71	16	63%
Dip. Educació Social	543	243	83	60%	164	98	19	71%
Dip. Fisioteràpia	1.351	586	258	62%	161	109	18	79%
Dip. Infermeria	1.413	517	495	72%	268	125	78	76%
Dip. Logopèdia	413	89	64	37%	80	26	12	48%
Dip. Podologia	313	110	59	54%	52	30	12	81%
Llic. Ciències Activitat Física i Esport	191	174	12	97%	121	115	3	98%
Llic. Comunicació Audiovisual	588	276	187	79%	82	60	21	99%
Llic. Filologia Alemanya	36	23	2	69%	33	21	2	70%
Llic. Filologia anglesa	296	185	37	75%	176	139	12	86%
Llic. Filologia Catalana	92	55	10	71%	85	51	10	72%
Llic. Filologia Clàssica	45	37	3	89%	40	33	3	90%
Llic. Filologia Francesa	46	22	12	74%	43	21	10	72%
Llic. Filologia Hispànica	138	80	23	75%	121	73	18	75%
Llic. Filosofia	156	87	23	71%	130	77	20	75%
Llic. Geografia	79	34	6	51%	77	33	6	51%
Llic. Història	319	202	40	76%	277	184	32	78%
Llic. Història de l'Art	289	160	57	75%	247	145	43	76%
Llic. Medicina	2.026	1.354	542	94%	264	250	12	99%
Llic. Odontologia	927	461	124	63%	78	45	14	76%
Llic. Pedagogia	668	189	167	53%	205	49	50	48%
Llic. Periodisme	488	283	86	76%	81	73	7	99%
Llic. Psicologia	1.051	602	123	69%	501	338	56	79%
<b>CAMPUS BLASCO IBÁÑEZ</b>	<b>11.626</b>	<b>5.845</b>	<b>2.430</b>	<b>71%</b>	<b>3.425</b>	<b>2.166</b>	<b>474</b>	<b>77%</b>
Dip. Ciències Empresarials	1.276	985	85	84%	674	588	32	92%
Dip. Ciències Empresarials (Ontinyent)	115	71	27	85%	106	67	26	88%
Dip. Relacions Laborals	678	305	142	66%	502	250	105	71%
Dip. Treball Social	750	326	161	65%	229	138	29	73%
Dip. Turisme	494	280	58	68%	220	164	22	85%

	Preinscrits				Admesos			
	Total	1a Pref.	2a Pref.	%	Total	1a Pref.	2a Pref.	%
Llic. Adm. i Direcció d'Empreses	838	451	243	83%	429	320	81	93%
Llic. Ciències Polítiques i de l'Administració	189	113	23	72%	80	67	4	89%
Llic. Dret	1.060	758	99	81%	667	562	42	91%
Llic. Economia	633	305	123	68%	325	168	49	67%
Llic. Sociologia	302	102	65	55%	106	68	11	75%
<b>CAMPUS TARONGERS</b>	<b>6.335</b>	<b>3.696</b>	<b>1.026</b>	<b>75%</b>	<b>3.338</b>	<b>2.392</b>	<b>401</b>	<b>84%</b>
Mestre Esp. Audició i Llenguatge	859	215	174	45%	80	45	15	75%
Mestre Esp. Educació Especial	1.030	273	217	48%	80	54	15	86%
Mestre Esp. Educació Estrangera	661	263	91	54%	84	64	7	85%
Mestre Esp. Educació Física	939	363	227	63%	81	64	10	91%
Mestre Esp. Educació Infantil	1.598	744	339	68%	80	76	2	98%
Mestre Esp. Educació Infantil (Ontinyent)	693	237	140	54%	80	46	24	88%
Mestre Esp. Educació Musical	474	174	73	52%	83	48	13	73%
Mestre Esp. Educació Primària	1.421	262	405	47%	80	46	29	94%
<b>ALTRES UBICACIONS</b>	<b>7.675</b>	<b>2.531</b>	<b>1.666</b>	<b>55%</b>	<b>648</b>	<b>443</b>	<b>115</b>	<b>86%</b>
<b>TOTAL CENTRES PROPIS</b>	<b>28.683</b>	<b>13.400</b>	<b>5.671</b>	<b>66%</b>	<b>9.123</b>	<b>5.862</b>	<b>1.315</b>	<b>79%</b>

CENTRES ADSCRITS	Preinscrits				Admesos			
	Total	1a Pref.	2a Pref.	%	Total	1a Pref.	2a Pref.	%
Dip. Ciències Empresarials (La Florida)	108	85	13	91%	108	85	13	91%
Dip. Infermeria (Castelló)	543	145	43	35%	54	30	6	67%
Dip. Infermeria (La Fe)	1.016	196	389	58%	65	39	15	83%
Dip. Turisme (La Florida)	19	12	4	84%	19	12	4	84%
Llic. Adm. i Dir.Empr. (La Florida)	24	14	3	71%	24	14	3	71%
<b>CENTRES ADSCRITS</b>	<b>1.710</b>	<b>452</b>	<b>452</b>	<b>53%</b>	<b>270</b>	<b>180</b>	<b>41</b>	<b>82%</b>
<b>TOTAL CENTRES ADSCRITS</b>	<b>1.710</b>	<b>452</b>	<b>452</b>	<b>53%</b>	<b>270</b>	<b>180</b>	<b>41</b>	<b>82%</b>

Font: Servei d'Estudiants (Inclou Juny i Setembre)

### Demanda d'ensenyaments a la Universitat de València

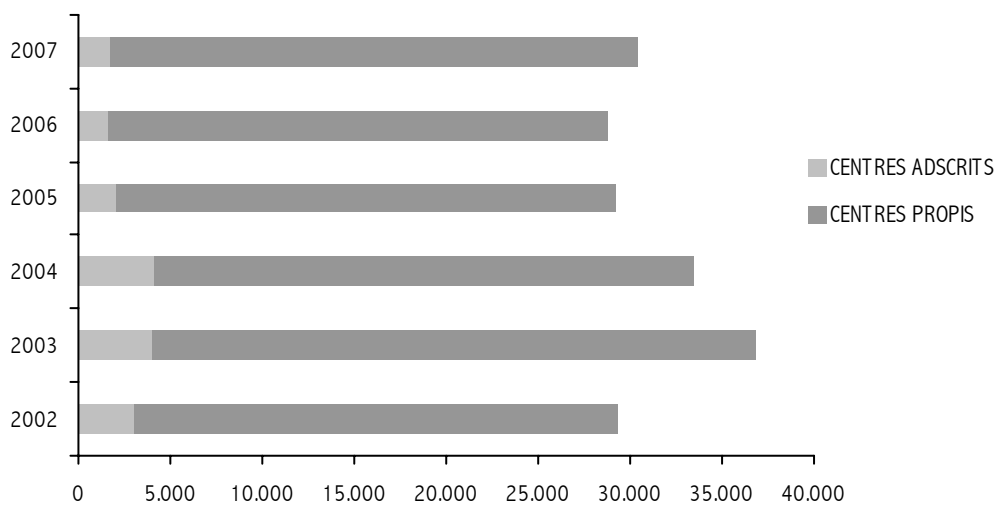


CENTRES PROPIS	01/02	02/03	03/04	04/05	05/06	06/07
Dip. Nutrició Humana i Dietètica	624	922	939	750	702	645
Dip. Òptica i Optometria	269	344	360	251	249	230
Eng. Informàtica	419	421	252	176	180	127
Eng. Química	239	222	198	111	92	70
Eng. Tèc. Telecomunicacions (Sist. Elec.)	332	336	216	191	145	141
Eng. Tèc. Telecomunicacions (Telemàtica)		398	248	150	143	72
Llic. Biologia	708	789	634	577	568	542
Llic. Ciències Ambientals	317	502	391	279	235	242
Llic. Farmàcia	792	774	673	647	683	598
Llic. Física	159	165	118	103	90	84
Llic. Matemàtiques	146	166		78		91
Llic. Química	416	440	359	268	286	205
<b>CAMPUS BURJASSOT-PATERNA</b>	<b>4.421</b>	<b>5.479</b>	<b>4.388</b>	<b>3.581</b>	<b>3.373</b>	<b>3.047</b>
Dip. Biblioteconomia i Documentació	213	303	228	176	158	158
Dip. Educació Social	430	553	542	557	504	543
Dip. Fisioteràpia	1.232	1.464	1.348	1.294	1.218	1.351
Dip. Infermeria	1.202	1.497	1.380	1.326	1.375	1.413
Dip. Logopèdia	436	638	484	416	412	413
Dip. Podologia		616	513	447	421	313
Llic. Ciències Activitat Física i Esport	129	298	192	169	251	191
Llic. Comunicació Audiovisual	876	978	723	643	578	588
Llic. Filologia Alemanya				27	34	36
Llic. Filologia anglesa	320	351	255	278	275	296
Llic. Filologia Catalana	78			89	83	92
Llic. Filologia Clàssica				37	48	45
Llic. Filologia Francesa				35	36	46
Llic. Filologia Hispànica	240	218	131	131	130	138
Llic. Filosofia	218	239	175	156	154	156
Llic. Geografia	91	115	107	74		79
Llic. Història	387	384	362	348	329	319
Llic. Història de l'Art	508	448	403	348	258	289
Llic. Medicina	1.372	1.631	1.597	1.548	1.663	2.026
Llic. Odontologia	694	769	735	707	705	927
Llic. Pedagogia	425	529	626	568	599	668
Llic. Periodisme	1.019	928	736	669	517	488
Llic. Psicologia	967	1.212	1.039	930	1.003	1.051
<b>CAMPUS BLASCO IBÁÑEZ</b>	<b>10.837</b>	<b>13.171</b>	<b>11.576</b>	<b>10.973</b>	<b>10.751</b>	<b>11.626</b>
Dip. Ciències Empresarials	1.275	1.731	1.479	1.123	1.167	1.276
Dip. Ciències Empresarials (Ontinyent)	183	195	172	139	119	115
Dip. Relacions Laborals	889	1.006	795	609	566	678
Dip. Treball Social	618	730	665	741	557	750
Dip. Turisme	668	863	693	531	581	494
Llic. Adm. i Direcció d'Empreses	969	1.190	1.038	747	800	838
Llic. Ciències Polítiques i de l'Administració					256	189
Llic. Dret	911	933	918	864	975	1.060
Llic. Economia	487	728	752	577	613	633
Llic. Sociologia	234	344	303	240	291	302

	01/02	02/03	03/04	04/05	05/06	06/07
<b>CAMPUS TARONGERS</b>	6.234	7.720	6.815	5.571	5.925	6.335
Mestre Esp. Audició i Llenguatge	474	717	651	711	787	859
Mestre Esp. Educació Especial	683	926	839	929	939	1.030
Mestre Esp. Educació Estrangera	329	486	534	602	638	661
Mestre Esp. Educació Física	688	887	875	869	926	939
Mestre Esp. Educació Infantil	1.231	1.596	1.604	1.702	1.664	1.598
Mestre Esp. Educació Infantil (Ontinyent)	244	377	428	514	518	693
Mestre Esp. Educació Musical	255	366	402	412	430	474
Mestre Esp. Educació Primària	835	1.147	1.240	1.323	1.280	1.421
<b>ALTRES UBICACIONS</b>	4.739	6.502	6.573	7.062	7.182	7.675
<b>TOTAL CENTRES PROPIS</b>	26.231	32.872	29.352	27.187	27.231	28.683
<b>CENTRES ADSCRITS</b>	01/02	02/03	03/04	04/05	05/06	06/07
Dip. Ciències Empresarials (La Florida)	159	181	131	113	109	108
Dip. Infermeria (Castelló)	361	451	447	480	519	543
Dip. Infermeria (La Fe)	678	869	837	856	906	1.016
Dip. Infermeria (N.S. Desamparats)	430	498	489	531		
Dip. Turisme (La Florida)	76	54	38	24	30	19
Llic. Adm. i Dir.Empr. (La Florida)	46	43	47	36	32	24
Mestre Esp. Audició i Llenguatge (Edetania)	213	240	193			
Mestre Esp. Educació Especial (Edetania)	128	282	253			
Mestre Esp. Educació Estrangera (Edetania)	165	184	163			
Mestre Esp. Educació Física (Edetania)	207	234	280			
Mestre Esp. Educació Infantil (Edetania)	295	351	628			
Mestre Esp. Educació Musical (Edetania)	170	188	140			
Mestre Esp. Educació Primària (Edetania)	163	414	452			
<b>CENTRES ADSCRITS</b>	3.091	3.989	4.098	2.040	1.596	1.710
<b>TOTAL CENTRES ADSCRITS</b>	3.091	3.989	4.098	2.040	1.596	1.710

Font: Servei d'Estudiants

### Evolució de la demanda

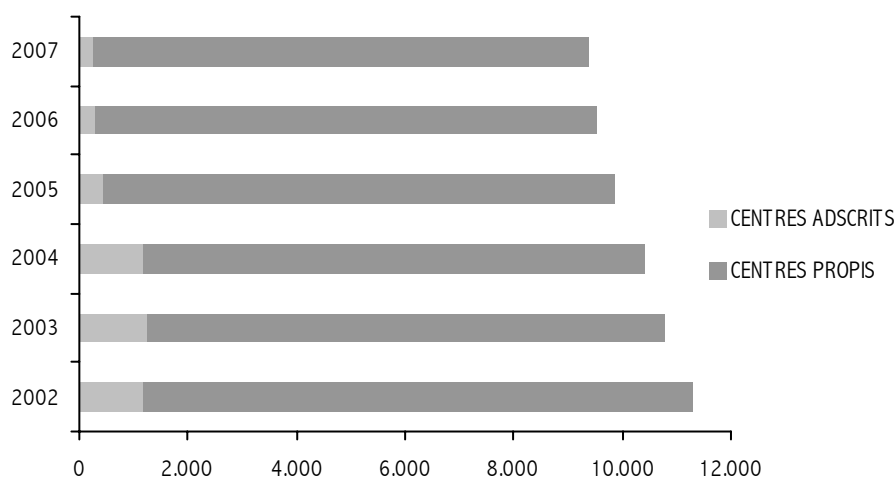


CENTRES PROPIS	01/02	02/03	03/04	04/05	05/06	06/07
Dip. Nutrició Humana i Dietètica	76	97	128	160	164	161
Dip. Òptica i Optometria	101	83	93	80	86	100
Eng. Informàtica	134	91	90	94	125	124
Eng. Química	113	100	110	100	92	70
Eng. Tèc. Telecomunicacions (Sist. Elec.)	127	101	111	169	145	140
Eng. Tèc. Telecomunicacions (Telemàtica)		71	70	70	100	72
Llic. Biologia	398	324	302	346	375	360
Llic. Ciències Ambientals	85	81	80	86	85	92
Llic. Farmàcia	356	289	263	274	256	240
Llic. Física	152	160	118	103	90	84
Llic. Matemàtiques	146	166		78		64
Llic. Química	315	291	309	268	264	205
<b>CAMPUS BURJASSOT-PATERNA</b>	<b>2.003</b>	<b>1.854</b>	<b>1.674</b>	<b>1.828</b>	<b>1.782</b>	<b>1.712</b>
Dip. Biblioteconomia i Documentació	138	146	166	162	145	139
Dip. Educació Social	132	125	181	160	160	164
Dip. Fisioteràpia	158	150	152	153	164	161
Dip. Infermeria	189	182	181	185	262	268
Dip. Logopèdia	80	80	80	81	81	80
Dip. Podologia		52	50	51	51	52
Llic. Ciències Activitat Física i Esport	90	101	111	121	123	121
Llic. Comunicació Audiovisual	76	80	80	81	81	82
Llic. Filologia Alemanya				25	34	33
Llic. Filologia anglesa	257	228	252	231	164	176
Llic. Filologia Catalana	78			87	79	85
Llic. Filologia Clàssica				37	47	40
Llic. Filologia Francesa				33	34	43
Llic. Filologia Hispànica	240	218	131	129	125	121
Llic. Filosofia	217	219	165	143	141	130
Llic. Geografia	85	115	97	74		77
Llic. Història	358	372	326	273	292	277
Llic. Història de l'Art	278	291	288	303	249	247
Llic. Medicina	266	251	251	251	250	264
Llic. Odontologia	79	76	75	76	75	78
Llic. Pedagogia	194	161	186	195	178	205
Llic. Periodisme	75	81	80	81	80	81
Llic. Psicologia	556	502	505	505	500	501
<b>CAMPUS BLASCO IBÁÑEZ</b>	<b>3.546</b>	<b>3.430</b>	<b>3.357</b>	<b>3.437</b>	<b>3.315</b>	<b>3.425</b>
Dip. Ciències Empresarials	661	616	624	669	669	674
Dip. Ciències Empresarials (Ontinyent)	113	80	106	126	114	106
Dip. Relacions Laborals	719	537	528	526	508	502
Dip. Treball Social	345	323	289	243	230	229
Dip. Turisme	232	222	222	223	224	220
Llic. Adm. i Direcció d'Empreses	440	427	425	425	425	429
Llic. Ciències Polítiques i de l'Administració					81	80
Llic. Dret	898	933	898	785	761	667
Llic. Economia	359	323	350	381	356	325
Llic. Sociologia	136	127	137	125	119	106

	01/02	02/03	03/04	04/05	05/06	06/07
<b>CAMPUS TARONGERS</b>	3.903	3.588	3.579	3.503	3.487	3.338
Mestre Esp. Audició i Llenguatge	86	83	80	83	82	80
Mestre Esp. Educació Especial	88	80	82	82	85	80
Mestre Esp. Educació Estrangera	86	80	80	82	80	84
Mestre Esp. Educació Física	86	83	80	84	84	81
Mestre Esp. Educació Infantil	86	80	80	81	80	80
Mestre Esp. Educació Infantil (Ontinyent)	86	81	80	81	82	80
Mestre Esp. Educació Musical	86	81	80	82	81	83
Mestre Esp. Educació Primària	87	81	81	82	83	80
<b>ALTRES UBICACIONS</b>	691	649	643	657	657	648
<b>TOTAL CENTRES PROPIS</b>	10.143	9.521	9.253	9.425	9.241	9.123
<b>CENTRES ADSCRITS</b>	01/02	02/03	03/04	04/05	05/06	06/07
Dip. Ciències Empresarials (La Florida)	159	181	131	113	109	108
Dip. Infermeria (Castelló)	54	54	54	57	57	54
Dip. Infermeria (La Fe)	61	60	60	60	65	65
Dip. Infermeria (N.S. Desamparats)	140	140	141	143		
Dip. Turisme (La Florida)	76	54	38	24	30	19
Llic. Adm. i Dir.Empr. (La Florida)	46	43	47	36	32	24
Mestre Esp. Audició i Llenguatge (Edetania)	73	77	75			
Mestre Esp. Educació Especial (Edetania)	61	68	71			
Mestre Esp. Educació Estrangera (Edetania)	78	78	76			
Mestre Esp. Educació Física (Edetania)	125	120	120			
Mestre Esp. Educació Infantil (Edetania)	120	121	140			
Mestre Esp. Educació Musical (Edetania)	107	105	76			
Mestre Esp. Educació Primària (Edetania)	61	146	148			
<b>CENTRES ADSCRITS</b>	1.161	1.247	1.177	433	293	270
<b>TOTAL CENTRES ADSCRITS</b>	1.161	1.247	1.177	433	293	270

Font: Servei d'Estudiants

### Evolució dels estudiants admesos

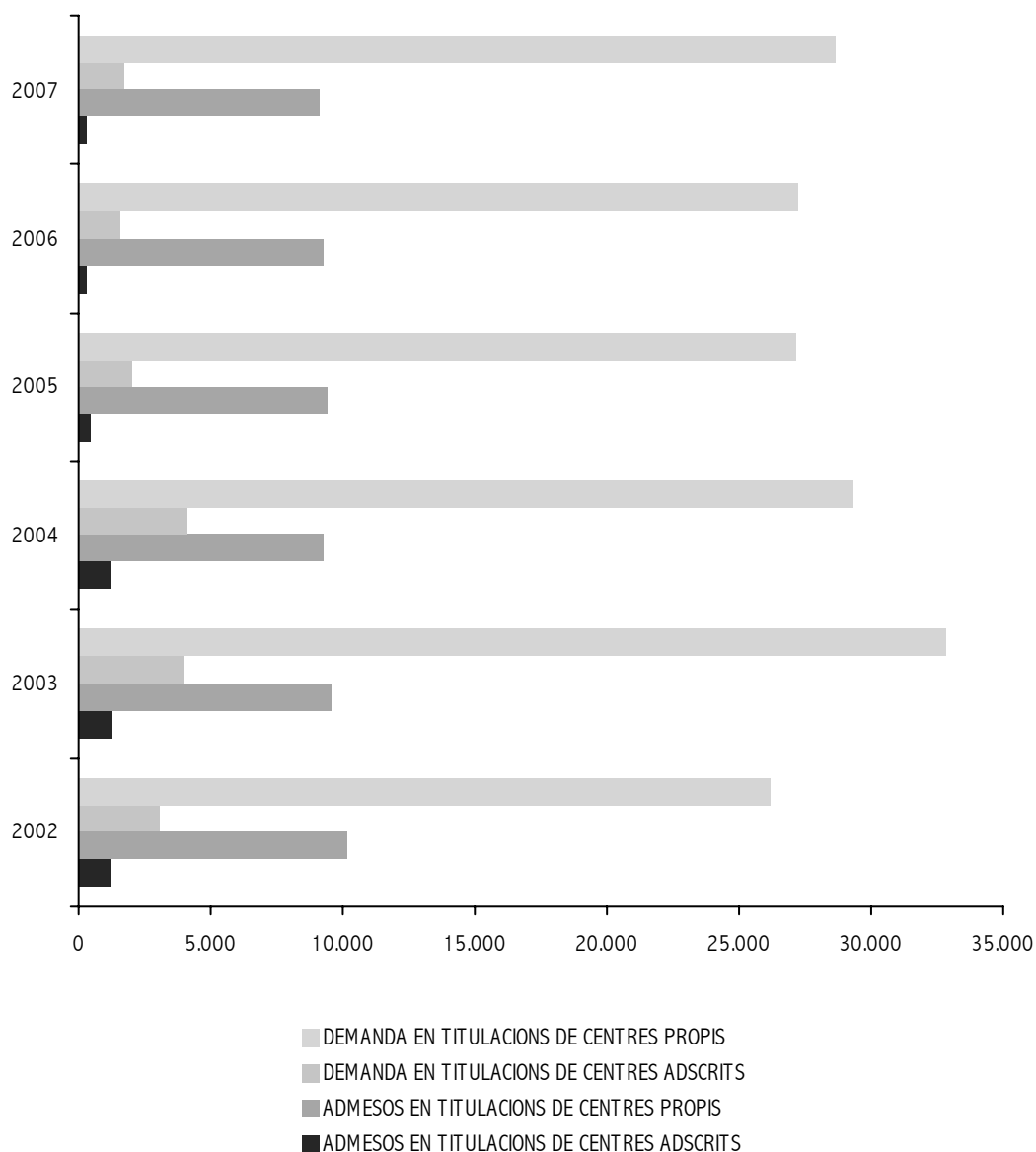


## 1.2.2.4 Comparació de l'evolució de la demanda i dels estudiants admesos

	01/02	02/03	03/04	04/05	05/06	06/07
DEMANDA EN TITULACIONS DE CENTRES PROPIS	26.231	32.872	29.352	27.187	27.231	28.683
DEMANDA EN TITULACIONS DE CENTRES ADSCRITS	3.091	3.989	4.098	2.040	1.596	1.710
<b>TOTAL DEMANDA</b>	<b>29.322</b>	<b>36.861</b>	<b>33.450</b>	<b>29.227</b>	<b>28.827</b>	<b>30.393</b>
ADMESOS EN TITULACIONS DE CENTRES PROPIS	10.143	9.521	9.253	9.425	9.241	9.123
ADMESOS EN TITULACIONS DE CENTRES ADSCRITS	1.161	1.247	1.177	433	293	270
<b>TOTAL ADMESOS</b>	<b>11.304</b>	<b>10.768</b>	<b>10.430</b>	<b>9.858</b>	<b>9.534</b>	<b>9.393</b>

Font: Servei d'Estudiants

Evolució de la demanda i dels estudiants admesos



## 1.2.2.5 Evolució del nombre de places ofertes

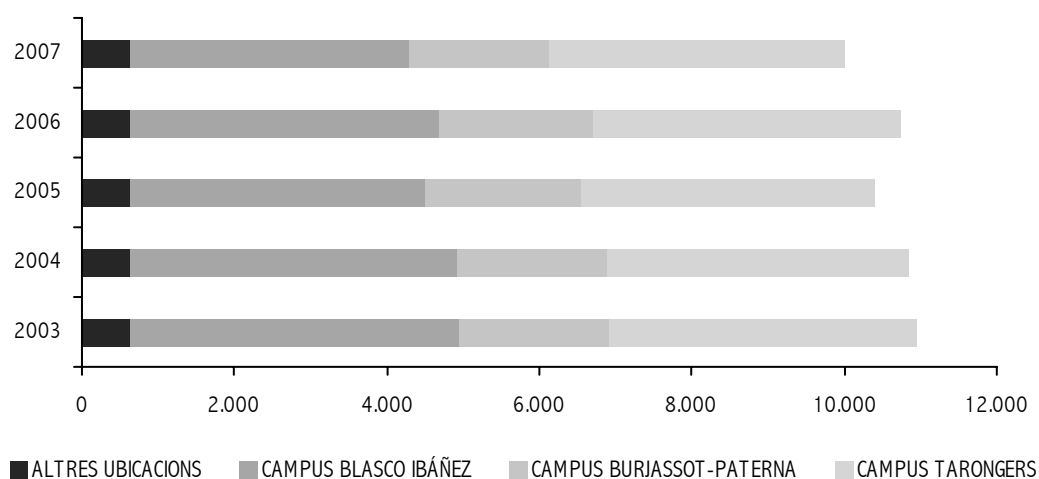
ESTUDIS	CICLES:	02/03		03/04		04/05		05/06		06/07	
		1r	2n	1r	2n	1r	2n	1r	2n	1r	2n
Dip. Nutrició Humana i Dietètica		96		128		160		160		160	
Dip. Òptica i Optometria		80		80		80		80		80	
Eng. Electrònica			50		50		50		50		40
Eng. Informàtica		90		90		90		90	10	90	10
Eng. Informàtica - Eng. Teleco (Telemàtica)						70				80	
Eng. Química		80	8	80	s/l	80	s/l	80	s/l	60	10
Eng. Tèc. Telecomunicacions (Sist. Elec.)		100		110		120		120		115	
Eng. Tèc. Telecomunicacions (Telemàtica)		70		70				80			
Llic. Biologia		324		300		300		300		290	
Llic. Bioquímica			80		80		80		80		60
Llic. Ciència i Tec. dels Aliments			80		80		80		80		75
Llic. Ciències Ambientals		80		80		85	30	85	30	85	30
Llic. Ciències i Tèc. Estadístiques			68		60		60		60		60
Llic. Farmàcia		288		260		260		247		240	
Llic. Física		120		100		90		90		80	
Llic. Matemàtiques		135		s/l		100		s/l		60	
Llic. Química		230		230		230		219		200	
<b>CAMPUS BURIASSOT-PATERNA</b>		<b>1.693</b>	<b>286</b>	<b>1.603</b>	<b>345</b>	<b>1.665</b>	<b>375</b>	<b>1.626</b>	<b>385</b>	<b>1.540</b>	<b>285</b>
Dip. Biblioteconomia i Documentació		130		130		130		124		110	
Dip. Educació Social		125		180		160		160		160	
Dip. Fisioteràpia		150		150		150		160		160	
Dip. Infermeria		180		180		180		260		260	
Dip. Logopèdia		80		80		80		80		80	
Dip. Podologia		50		50		50		50		50	
Llic. Ciències Activitat Física i Esport		100	25	110	25	120	20	120	20	120	20
Llic. Comunicació Audiovisual		80	10	80	10	80	10	80	10	80	10
Llic. Filologia Alemanya		s/l	s/l	s/l	s/l	80	20	80	20	40	10
Llic. Filologia anglesa		200	20	200	20	200	20	160	20	160	10
Llic. Filologia Catalana		125		s/l	s/l	80	20	80	20	60	20
Llic. Filologia Clàssica		s/l	s/l	s/l	s/l	80	20	80	20	40	10
Llic. Filologia Francesa		s/l	s/l	s/l	s/l	80	20	80	20	40	10
Llic. Filologia Hispànica		200	20	200	20	150	30	145	s/l	105	10
Llic. Filologia Italiana			s/l		s/l		30		30		20
Llic. Filosofia		171		160		145		138		120	
Llic. Geografia		113		102		90		s/l		60	
Llic. Història		405		365		260		247		235	
Llic. Història de l'Art		240		240		240		230		200	
Llic. Humanitats								80		80	
Llic. Medicina		250		250		250		250		263	
Llic. Odontologia		75		75		75		75		75	
Llic. Pedagogia		160	125	160	80	160	80	160	80	160	50
Llic. Periodisme		80		80	10	80	10	80	10	80	10
Llic. Psicologia		500		500		500		500		500	
Llic. Psicopedagogia			160		160		160		160		160
Llic. Traducció i Interpretació								80		80	
<b>CAMPUS BLASCO IBÁÑEZ</b>		<b>3.639</b>	<b>660</b>	<b>3.592</b>	<b>700</b>	<b>3.420</b>	<b>440</b>	<b>3.414</b>	<b>645</b>	<b>3.158</b>	<b>500</b>
Dip. Ciències Empresarials		615		615		665		665		665	

ESTUDIS	02/03		03/04		04/05		05/06		06/07	
	1r	2n	1r	2n	1r	2n	1r	2n	1r	2n
Dip. Ciències Empresarials (Ontinyent)	90		90		90		90		80	
Dip. Relacions Laborals	486		440		420		400		380	
Dip. Treball Social	320		288		240		228		220	
Dip. Turisme	220		220		220		220		220	
Llic. Adm. i Direcció d'Empreses	425	175	425	175	425	175	425	175	425	175
Llic. Ciències Actuarials i Financeres		80		90		90		s/l		60
Llic. Ciències del Treball		160		210		210		210		210
Llic. Ciències Polítiques i de l'Administració							80	80	80	80
Llic. Criminologia								80		80
Llic. Dret	800		740		680		670		650	
Llic. Economia	320	80	320	70	305	70	300	70	285	60
Llic. Investigació i Tèc. de Mercat		75		90		95		95		95
Llic. Sociologia	100	80	105	80	100	s/l	100	s/l	100	30
<b>CAMPUS TARONGERS</b>	<b>3.376</b>	<b>650</b>	<b>3.243</b>	<b>715</b>	<b>3.145</b>	<b>715</b>	<b>3.178</b>	<b>860</b>	<b>3.105</b>	<b>790</b>
Mestre Esp. Audició i Llenguatge	80		80		80		80		80	
Mestre Esp. Educació Especial	80		80		80		80		80	
Mestre Esp. Educació Estrangera	80		80		80		80		80	
Mestre Esp. Educació Física	80		80		80		80		80	
Mestre Esp. Educació Infantil	80		80		80		80		80	
Mestre Esp. Educació Infantil (Ontinyent)	80		80		80		80		80	
Mestre Esp. Educació Musical	80		80		80		80		80	
Mestre Esp. Educació Primària	80		80		80		80		80	
<b>ALTRES UBICACIONS</b>	<b>640</b>	<b>0</b>	<b>640</b>	<b>0</b>	<b>640</b>	<b>0</b>	<b>640</b>	<b>0</b>	<b>640</b>	<b>0</b>
<b>TOTAL PER CICLES</b>	<b>9.348</b>	<b>1.596</b>	<b>9.078</b>	<b>1.760</b>	<b>8.870</b>	<b>1.530</b>	<b>8.858</b>	<b>1.890</b>	<b>8.443</b>	<b>1.575</b>
<b>TOTAL</b>	<b>10.944</b>		<b>10.838</b>		<b>10.400</b>		<b>10.748</b>		<b>10.018</b>	

s/l : Sense límit d'accés. Per al càlcul del nombre total de places ofertes, es compten com a 75 places per cicle.

Font: Servei d'Estudiants

Evolució del nombre de places ofertes



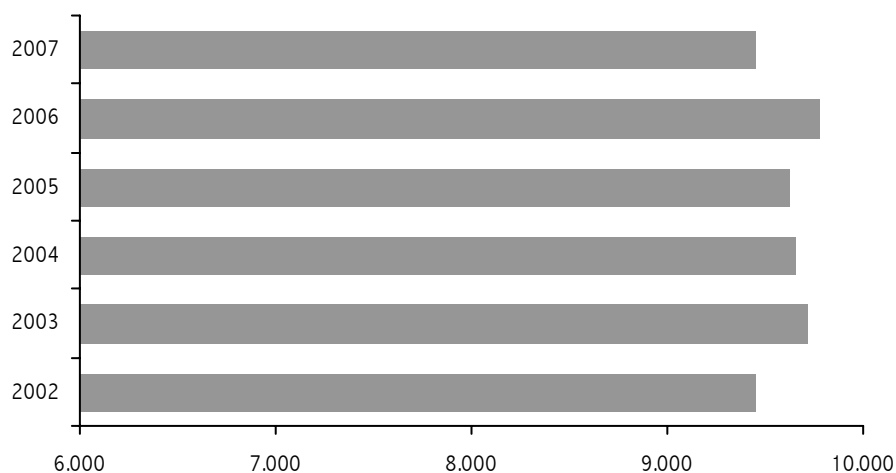
## 1.2.2.6 Evolució del nombre d'alumnes de nou ingrés

ESTUDIS	01/02	02/03	03/04	04/05	05/06	06/07
Dip. Nutrició Humana i Dietètica	73	89	117	150	155	139
Dip. Òptica i Optometria	80	69	76	69	79	70
Eng. Electrònica	46	42	41	37	28	21
Eng. Informàtica	112	88	65	60	78	67
Eng. Informàtica - Eng. Teleco (Telemàtica)			22	18	21	19
Eng. Química	74	72	82	57	49	38
Eng. Tèc. Telecomunicacions (Sist. Elec.)	125	89	101	121	100	87
Eng. Tèc. Telecomunicacions (Telemàtica)		70	72	86	98	45
Llic. Biologia	326	302	287	302	286	267
Llic. Bioquímica	56	56	42	33	38	34
Llic. Ciència i Tec. dels Aliments	66	71	68	74	52	47
Llic. Ciències Ambientals	70	82	80	120	89	95
Llic. Ciències i Tèc. Estadístiques	26	21	25	22	40	17
Llic. Farmàcia	254	307	295	254	242	216
Llic. Física	100	98	77	79	63	66
Llic. Matemàtiques	92	94	56	57	63	66
Llic. Química	217	214	212	138	166	130
<b>CAMPUS BURIASSOT-PATERNA</b>	<b>1.717</b>	<b>1.764</b>	<b>1.718</b>	<b>1.677</b>	<b>1.647</b>	<b>1.424</b>
Dip. Biblioteconomia i Documentació	116	120	122	103	96	81
Dip. Educació Social	106	124	177	159	161	154
Dip. Fisioteràpia	148	149	153	155	171	165
Dip. Infermeria	180	176	181	187	274	271
Dip. Logopèdia	69	70	68	71	72	67
Dip. Podologia		46	51	52	54	49
Llic. Ciències Activitat Física i Esport	112	137	141	140	144	148
Llic. Comunicació Audiovisual	87	89	89	89	90	95
Llic. Educació Física	2	1				
Llic. Filologia Alemanya	29	25	24	26	26	28
Llic. Filologia anglesa	203	202	192	198	162	165
Llic. Filologia Catalana	83	83	70	88	69	69
Llic. Filologia Clàssica	27	26	28	23	34	31
Llic. Filologia Francesa	39	37	34	30	29	35
Llic. Filologia Hispànica	181	156	113	118	113	106
Llic. Filologia Italiana	12	7	14	9	9	8
Llic. Filosofia	127	128	121	111	108	103
Llic. Geografia	41	69	56	40	41	43
Llic. Història	265	261	237	245	202	201
Llic. Història de l'Art	232	224	238	211	111	176
Llic. Humanitats					82	78
Llic. Medicina	255	255	252	252	261	274
Llic. Odontologia	80	79	77	78	78	75
Llic. Pedagogia	174	165	211	177	166	181
Llic. Periodisme	76	79	89	90	94	89
Llic. Psicologia	522	499	484	533	520	477
Llic. Psicopedagogia	116	153	152	158	157	140
Llic. Traducció i Interpretació					58	46
<b>CAMPUS BLASCO IBÁÑEZ</b>	<b>3.282</b>	<b>3.360</b>	<b>3.374</b>	<b>3.343</b>	<b>3.382</b>	<b>3.355</b>
Dip. Ciències Empresarials	544	601	604	706	695	685
Dip. Ciències Empresarials (Ontinyent)	76	87	92	87	48	64

ESTUDIS	01/02	02/03	03/04	04/05	05/06	06/07
Dip. Relacions Laborals	573	472	409	406	354	375
Dip. Treball Social	299	279	244	237	210	217
Dip. Turisme	208	210	227	230	235	230
Grad. Ciències de la Seguretat						82
Grad. Criminologia	44	109	126	135	1	1
Grad. Europeu Direcció Empreses	18	20	42	16	7	35
Llic. Adm. i Direcció d'Empreses	515	598	578	533	551	565
Llic. Adm. i Direcció d'Empreses - Llic. Dret			40	60	62	61
Llic. Ciències Actuarials i Financeres	68	80	75	54	43	35
Llic. Ciències del Treball	88	154	206	210	208	153
Llic. Ciències Polítiques i de l'Administració					185	148
Llic. Criminologia					262	160
Llic. Dret	784	762	655	628	569	599
Llic. Dret - Llic. Adm. i Direcció d'Empreses			40	59	60	60
Llic. Economia	373	383	375	378	342	318
Llic. Investigació i Tèc. de Mercat	70	73	85	98	95	94
Llic. Sociologia	127	128	128	116	91	68
Llic. Sociologia - Llic. C. Polítiques i Adm.					43	50
<b>CAMPUS TARONGERS</b>	<b>3.787</b>	<b>3.956</b>	<b>3.926</b>	<b>3.953</b>	<b>4.061</b>	<b>4.000</b>
Mestre Esp. Audició i Llenguatge	84	77	75	81	81	80
Mestre Esp. Educació Especial	78	79	83	80	85	84
Mestre Esp. Educació Estrangera	78	80	83	81	84	81
Mestre Esp. Educació Física	84	81	80	80	86	86
Mestre Esp. Educació Infantil	87	83	78	82	90	95
Mestre Esp. Educació Infantil (Ontinyent)	83	81	79	80	80	77
Mestre Esp. Educació Musical	78	81	75	77	85	81
Mestre Esp. Educació Primària	88	77	78	85	90	81
<b>ALTRES UBICACIONS</b>	<b>660</b>	<b>639</b>	<b>631</b>	<b>646</b>	<b>681</b>	<b>665</b>
<b>TOTAL UNIVERSITAT</b>	<b>9.446</b>	<b>9.719</b>	<b>9.649</b>	<b>9.619</b>	<b>9.771</b>	<b>9.444</b>

Font: Servei d'Informàtica

### Evolució dels alumnes de nou ingrés



1.3	Grau
1.3.1	Estudiants
1.3.1.1	Estudiants de grau per campus, titulació i cicle

CENTRE	TITULACIÓ	1r Cicle	2n Cicle	TOTAL
ESCOLA TÈCNICA SUPERIOR D'ENGINYERIA				
	Eng. Electrònica		108	108
	Eng. Informàtica	192	363	555
	Eng. Informàtica - Eng. Teleco (Telemàtica)	52	14	66
	Eng. Química	161	232	393
	Eng. Tèc. Telecomunicacions (Sist. Elec.)	498		498
	Eng. Tèc. Telecomunicacions (Telemàtica)	236		236
FACULTAT DE CIÈNCIES BIOLÒGIQUES				
	Llic. Biologia	900	743	1.643
	Llic. Bioquímica		100	100
	Llic. Ciències Ambientals	270	173	443
FACULTAT DE FARMÀCIA				
	Dip. Nutrició Humana i Dietètica	512		512
	Llic. Ciència i Tec. dels Aliments		158	158
	Llic. Farmàcia	586	1.103	1.689
FACULTAT DE FÍSICA				
	Dip. Òptica i Optometria	335		335
	Llic. Física	264	292	556
FACULTAT DE MATEMÀTIQUES				
	Llic. Ciències i Tèc. Estadístiques		67	67
	Llic. Matemàtiques	209	260	469
FACULTAT DE QUÍMICA				
	Llic. Química	609	586	1.195
CAMPUS BURJASSOT-PATERNA		4.824	4.199	9.023
ESCOLA UNIVERSITÀRIA DE FISIOTERÀPIA				
	Dip. Fisioteràpia	532		532
ESCOLA UNIVERSITÀRIA D'INFERMERIA				
	Dip. Infermeria	884		884
	Dip. Podologia	147		147
FACULTAT DE CIÈNCIES DE L'ACTIVITAT FÍSICA I L'ESPORT				
	Llic. Ciències Activitat Física i Esport	369	357	726
FACULTAT DE FILOLOGIA, TRADUCCIÓ I COMUNICACIÓ				
	Llic. Comunicació Audiovisual	230	255	485
	Llic. Filologia Alemanya	87	82	169
	Llic. Filologia anglesa	559	516	1.075
	Llic. Filologia Catalana	147	160	307
	Llic. Filologia Clàssica	71	31	102
	Llic. Filologia Francesa	93	117	210
	Llic. Filologia Hispànica	331	410	741
	Llic. Filologia Italiana		26	26
	Llic. Periodisme	200	202	402
	Llic. Traducció i Interpretació		103	103
FACULTAT DE FILOSOFIA I CIÈNCIES DE L'EDUCACIÓ				
	Dip. Educació Social	555		555
	Llic. Filosofia	257	269	526
	Llic. Humanitats		135	135
	Llic. Pedagogia	443	404	847
	Llic. Psicopedagogia		391	391
FACULTAT DE GEOGRAFIA I HISTÒRIA				
	Dip. Biblioteconomia i Documentació	317		317
	Llic. Geografia	115	151	266
	Llic. Història	687	597	1.284
	Llic. Història de l'Art	509	501	1.010

CENTRE	TITULACIÓ	1r Cicle	2n Cicle	TOTAL
FACULTAT DE MEDICINA I ODONTOLOGIA				
	Llic. Medicina	848	945	1.793
	Llic. Odontologia	167	266	433
FACULTAT DE PSICOLOGIA				
	Dip. Logopèdia	212		212
	Llic. Psicologia	1.389	1.189	2.578
CAMPUS BLASCO IBÁÑEZ				
FACULTAT DE CIÈNCIES SOCIALS				
	Dip. Relacions Laborals	1.857		1.857
	Dip. Treball Social	863		863
	Llic. Ciències del Treball		443	443
	Llic. Sociologia	178	174	352
	Llic. Sociologia - Llic. C. Polítiques i Adm.	77	11	88
FACULTAT DE DRET				
	Grad. Ciències de la Seguretat	123		123
	Grad. Criminologia	168	2	170
	Llic. Ciències Polítiques i de l'Administració	221	96	317
	Llic. Criminologia		333	333
	Llic. Dret	2.009	2.242	4.251
	Llic. Dret - Llic. Adm. i Direcció d'Empreses	158	33	191
FACULTAT D'ECONOMIA				
	Dip. Ciències Empresarials	2.826		2.826
	Dip. Ciències Empresarials (Ontinyent)	301		301
	Dip. Turisme	842		842
	Grad. Economia Europea	9		9
	Grad. Europeu Direcció Empreses	115		115
	Llic. Adm. i Direcció d'Empreses	1.301	1.326	2.627
	Llic. Adm. i Direcció d'Empreses - Llic. Dret	175	35	210
	Llic. Ciències Actuarials i Financeres		134	134
	Llic. Economia	960	870	1.830
	Llic. Investigació i Tèc. de Mercat		213	213
CAMPUS TARONGERS				
ESCOLA UNIVERSITÀRIA DE MAGISTERI "AUSIÀS MARCH"				
	Mestre Esp. Audició i Llenguatge	272		272
	Mestre Esp. Educació Especial	277		277
	Mestre Esp. Educació Estrangera	257		257
	Mestre Esp. Educació Física	297		297
	Mestre Esp. Educació Infantil	310		310
	Mestre Esp. Educació Infantil (Ontinyent)	245		245
	Mestre Esp. Educació Musical	245		245
	Mestre Esp. Educació Primària	297		297
ALTRES UBICACIONS				
		2.200		2.200
TOTAL		28.356	17.218	45.574

Font: Servei d'Informàtica

	1r Cicle	2n Cicle	TOTAL
Estudis de 1r cicle	13.240		13.240
Estudis de 1r i 2n cicle	15.116	15.007	30.123
Estudis de 2n cicle		2.211	2.211
TOTAL	28.356	17.218	45.574

### 1.3.1.2 Evolució dels estudiants de grau per campus, centre i estudi

CENTRE	ESTUDI	01/02	02/03	03/04	04/05	05/06	06/07
<b>ESCOLA TÈCNICA SUPERIOR D'ENGINYERIA</b>							
	Eng. Electrònica	149	147	136	124	121	108
	Eng. Informàtica	699	686	643	621	609	555
	Eng. Informàtica - Eng. Teleco (Telemàtica)			22	34	51	66
	Eng. Química	492	496	489	445	424	393
	Eng. Tèc. Telecomunicacions (Sist. Elec.)	499	480	480	509	513	498
	Eng. Tèc. Telecomunicacions (Telemàtica)		73	133	179	243	236
<b>FACULTAT DE CIÈNCIES BIOLÒGIQUES</b>							
	Llic. Biologia	2.138	1.979	1.884	1.775	1.707	1.643
	Llic. Bioquímica	121	136	141	112	108	100
	Llic. Ciències Ambientals	70	148	221	333	412	443
<b>FACULTAT DE FARMÀCIA</b>							
	Dip. Nutrició Humana i Dietètica	73	151	257	348	444	512
	Llic. Ciència i Tec. dels Aliments	198	210	196	184	178	158
	Llic. Farmàcia	2.664	2.432	2.100	1.938	1.805	1.689
<b>FACULTAT DE FÍSICA</b>							
	Dip. Òptica i Optometria	345	302	318	311	320	335
	Llic. Física	974	878	801	713	607	556
<b>FACULTAT DE MATEMÀTIQUES</b>							
	Llic. Ciències i Tèc. Estadístiques	73	75	69	70	79	67
	Llic. Matemàtiques	786	695	626	567	497	469
<b>FACULTAT DE QUÍMICA</b>							
	Llic. Química	1.400	1.306	1.262	1.241	1.265	1.195
<b>CAMPUS BURJASSOT-PATERNA</b>							
		10.681	10.194	9.778	9.504	9.383	9.023
<b>ESCOLA UNIVERSITÀRIA DE FISIOTERÀPIA</b>							
	Dip. Fisioteràpia	435	481	477	488	501	532
<b>ESCOLA UNIVERSITÀRIA D'INFERMERIA</b>							
	Dip. Infermeria	589	580	631	630	754	884
	Dip. Podologia		46	91	130	145	147
<b>FACULTAT DE CIÈNCIES DE L'ACTIVITAT FÍSICA I L'ESPORT</b>							
	Llic. Ciències Activitat Física i Esport	307	454	592	648	672	726
	Llic. Educació Física	212	116	12	3		
<b>FACULTAT DE FILOLOGIA, TRADUCCIÓ I COMUNICACIÓ</b>							
	Llic. Comunicació Audiovisual	442	433	431	502	491	485
	Llic. Filologia Alemanya	227	215	182	176	181	169
	Llic. Filologia Anglesa	1.057	1.098	1.054	1.070	1.085	1.075
	Llic. Filologia Catalana	570	516	485	427	326	307
	Llic. Filologia Clàssica	115	107	106	92	104	102
	Llic. Filologia Francesa	141	128	150	182	235	210
	Llic. Filologia Hispànica	1.077	1.034	985	897	790	741
	Llic. Filologia Italiana	41	29	34	41	32	26
	Llic. Periodisme	146	216	307	372	384	402
	Llic. Traducció i Interpretació					58	103
<b>FACULTAT DE FILOSOFIA I CIÈNCIES DE L'EDUCACIÓ</b>							
	Dip. Educació Social	390	401	465	485	536	555
	Llic. Ciències de l'Educació	9					
	Llic. Filosofia	684	684	656	593	556	526
	Llic. Humanitats					80	135
	Llic. Pedagogia	1.397	1.208	1.052	928	853	847
	Llic. Psicopedagogia	288	333	347	379	381	391
<b>FACULTAT DE GEOGRAFIA I HISTÒRIA</b>							
	Dip. Biblioteconomia i Documentació	380	383	385	347	334	317
	Llic. Geografia	410	369	324	284	282	266

CENTRE	ESTUDI	01/02	02/03	03/04	04/05	05/06	06/07
	Lic. Història	1.614	1.546	1.491	1.401	1.358	1.284
	Lic. Història de l'Art	1.266	1.247	1.229	1.174	1.100	1.010
FACULTAT DE MEDICINA I ODONTOLOGIA							
	Lic. Medicina	1.785	1.769	1.862	1.762	1.783	1.793
	Lic. Odontologia	385	392	392	414	433	433
FACULTAT DE PSICOLOGIA							
	Dip. Logopèdia	219	214	224	214	206	212
	Lic. Psicologia	2.776	2.672	2.604	2.609	2.565	2.578
CAMPUS BLASCO IBÁÑEZ							
FACULTAT DE CIÈNCIES SOCIALS							
	Dip. Relacions Laborals	2.624	2.443	2.261	2.084	1.886	1.857
	Dip. Treball Social	1.084	1.058	1.040	989	870	863
	Lic. Ciències del Treball	89	223	376	436	457	443
	Lic. Sociologia	267	304	356	384	373	352
	Lic. Sociologia - Llic. C. Polítiques i Adm.					43	88
FACULTAT DE DRET							
	Estudis de Criminologia	41	11	9			
	Grad. Ciències de la Seguretat					49	123
	Grad. Criminologia	187	254	324	376	249	170
	Lic. Ciències Polítiques i de l'Administració					184	317
	Lic. Criminologia					256	333
	Lic. Dret	5.950	5.477	5.071	4.646	4.382	4.251
	Lic. Dret - Llic. Adm. i Direcció d'Empreses			40	95	146	191
FACULTAT D'ECONOMIA							
	Dip. Ciències Empresarials	2.829	2.705	2.614	2.713	2.755	2.826
	Dip. Ciències Empresarials (Ontinyent)	240	276	315	337	322	301
	Dip. Turisme	483	602	661	735	762	842
	Grad. Economia Europea	4	2	1	1		9
	Grad. Europeu Direcció Empreses	73	85	109	99	94	115
	Lic. Adm. i Direcció d'Empreses	2.605	2.525	2.548	2.485	2.479	2.627
	Lic. Adm. i Direcció d'Empreses - Llic. Dret			40	98	153	210
	Lic. Ciències Actuarials i Financeres	138	177	193	153	130	134
	Lic. Economia	1.983	1.967	1.950	1.967	1.901	1.830
	Lic. Investigació i Tèc. de Mercat	71	129	169	201	204	213
CAMPUS TARONGERS							
ESCOLA UNIVERSITÀRIA DE MAGISTERI "AUSIÀS MARCH"							
	Mestre Esp. Audició i Llenguatge	87	144	212	254	263	272
	Mestre Esp. Educació Especial	264	255	254	260	275	277
	Mestre Esp. Educació Estrangera	243	250	275	271	282	257
	Mestre Esp. Educació Física	278	276	300	297	305	297
	Mestre Esp. Educació Infantil	275	277	283	291	285	310
	Mestre Esp. Educació Infantil (Ontinyent)	85	150	217	233	234	245
	Mestre Esp. Educació Musical	254	256	242	241	249	245
	Mestre Esp. Educació Primària	292	278	282	284	299	297
ALTRES UBICACIONS							
		1.778	1.886	2.065	2.131	2.192	2.200
TOTAL		48.089	46.989	46.488	45.682	45.495	45.574

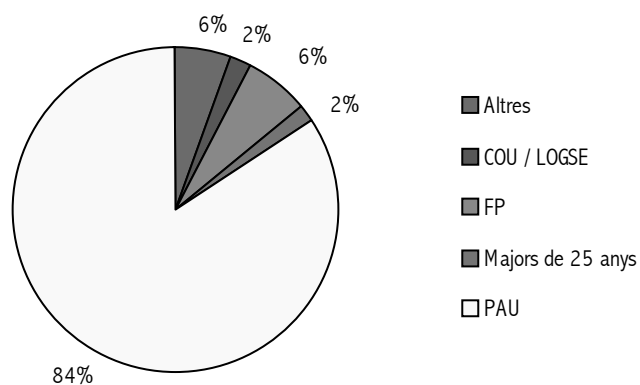
Font: Servei d'Informàtica

CENTRE	TITULACIÓ	PAU	COU/ LOGSE	FP	Majors 25 anys	ALTRES	TOTAL
ESCOLA TÈCNICA SUPERIOR D'ENGINYERIA							
	Eng. Electrònica	74	1	11	1	21	108
	Eng. Informàtica	528	4	2		21	555
	Eng. Informàtica - Eng. Teleco (Telemàtica)	66					66
	Eng. Química	368	4			21	393
	Eng. Tèc. Telecomunicacions (Sist. Elec.)	395	7	82		14	498
	Eng. Tèc. Telecomunicacions (Telemàtica)	199	2	29		6	236
FACULTAT DE CIÈNCIES BIOLÒGIQUES							
	Llic. Biologia	1.593	5	5	10	30	1.643
	Llic. Bioquímica	87				13	100
	Llic. Ciències Ambientals	426	2	4	2	9	443
FACULTAT DE FARMÀCIA							
	Dip. Nutrició Humana i Dietètica	411	2	75	6	18	512
	Llic. Ciència i Tec. dels Aliments	131	1	5		21	158
	Llic. Farmàcia	1.594	23	4	1	67	1.689
FACULTAT DE FÍSICA							
	Dip. Òptica i Optometria	313	2	7	4	9	335
	Llic. Física	544	3	1	1	7	556
FACULTAT DE MATEMÀTIQUES							
	Llic. Ciències i Tèc. Estadístiques	59	1			7	67
	Llic. Matemàtiques	455	2	2	1	9	469
FACULTAT DE QUÍMICA							
	Llic. Química	1.118	24	3		50	1.195
CAMPUS BURIASSOT-PATERNA		8.361	83	230	26	323	9.023
ESCOLA UNIVERSITÀRIA DE FISIOTERÀPIA							
	Dip. Fisioteràpia	400	12	89	12	19	532
ESCOLA UNIVERSITÀRIA D'INFERMERIA							
	Dip. Infermeria	546	13	222	25	78	884
	Dip. Podologia	92	4	37	4	10	147
FACULTAT DE CIÈNCIES DE L'ACTIVITAT FÍSICA I L'ESPORT							
	Llic. Ciències Activitat Física i Esport	642	12	32	8	32	726
FACULTAT DE FILOLOGIA, TRADUCCIÓ I COMUNICACIÓ							
	Llic. Comunicació Audiovisual	404	4	22	13	42	485
	Llic. Filologia Alemanya	124	1		4	40	169
	Llic. Filologia anglesa	954	20		17	84	1.075
	Llic. Filologia Catalana	268	4		6	29	307
	Llic. Filologia Clàssica	90	8		1	3	102
	Llic. Filologia Francesa	156	2		3	49	210
	Llic. Filologia Hispànica	609	10		10	112	741
	Llic. Filologia Italiana	18	1			7	26
	Llic. Periodisme	360	8	10	6	18	402
	Llic. Traducció i Interpretació	48	1	1	2	51	103
FACULTAT DE FILOSOFIA I CIÈNCIES DE L'EDUCACIÓ							
	Dip. Educació Social	358	36	138	9	14	555
	Llic. Filosofia	437	27	4	17	41	526
	Llic. Humanitats	47	5	8	3	72	135
	Llic. Pedagogia	705	39	30	5	68	847
	Llic. Psicopedagogia	136	6	19	4	226	391
FACULTAT DE GEOGRAFIA I HISTÒRIA							
	Dip. Biblioteconomia i Documentació	238	15	39	19	6	317
	Llic. Geografia	242	7	1	9	7	266
	Llic. Història	1.106	26	7	101	44	1.284
	Llic. Història de l'Art	874	34	12	52	38	1.010
FACULTAT DE MEDICINA I ODONTOLOGIA							
	Llic. Medicina	1.592	24	22	10	145	1.793
	Llic. Odontologia	400	4	5	10	14	433
FACULTAT DE PSICOLOGIA							
	Dip. Logopèdia	166	7	32	5	2	212

CENTRE	TITULACIÓ	PAU	COU/ LOGSE	FP	Majors 25 anys	ALTRES	TOTAL
	Llic. Psicologia	2.259	119	85	60	55	2.578
<b>CAMPUS BLASCO IBÁÑEZ</b>		<b>13.271</b>	<b>449</b>	<b>815</b>	<b>415</b>	<b>1.306</b>	<b>16.256</b>
<b>FACULTAT DE CIÈNCIES SOCIALS</b>							
	Dip. Relacions Laborals	1.466	76	248	36	31	1.857
	Dip. Treball Social	651	21	158	15	18	863
	Llic. Ciències del Treball	304	22	67	11	39	443
	Llic. Sociologia	306	17	7	3	19	352
	Llic. Sociologia - Llic. C. Polítiques i Adm.	86			1	1	88
<b>FACULTAT DE DRET</b>							
	Grad. Ciències de la Seguretat	16		20	24	63	123
	Grad. Criminologia	108	9	7	32	14	170
	Llic. Ciències Polítiques i de l'Administració	266	5	9	11	26	317
	Llic. Criminologia	222	10	15	39	47	333
	Llic. Dret	3.958	79	21	91	102	4.251
	Llic. Dret - Llic. Adm. i Direcció d'Empreses	190	1				191
<b>FACULTAT D'ECONOMIA</b>							
	Dip. Ciències Empresarials	2.203	32	475	30	86	2.826
	Dip. Ciències Empresarials (Ontinyent)	261	2	31		7	301
	Dip. Turisme	700	13	99	9	21	842
	Grad. Economia Europea	3				6	9
	Grad. Europeu Direcció Empreses	49				66	115
	Llic. Adm. i Direcció d'Empreses	2.271	41	95	13	207	2.627
	Llic. Adm. i Direcció d'Empreses - Llic. Dret	207	3				210
	Llic. Ciències Actuarials i Financeres	99	1	13		21	134
	Llic. Economia	1.694	31	13	5	87	1.830
	Llic. Investigació i Tèc. de Mercat	176	2	7	1	27	213
<b>CAMPUS TARONGERS</b>		<b>15.236</b>	<b>365</b>	<b>1.285</b>	<b>321</b>	<b>888</b>	<b>18.095</b>
<b>ESCOLA UNIVERSITÀRIA DE MAGISTERI "AUSIÀS MARCH"</b>							
	Mestre Esp. Audició i Llenguatge	171	4	80	8	9	272
	Mestre Esp. Educació Especial	168	7	91	7	4	277
	Mestre Esp. Educació Estrangera	172	5	66	4	10	257
	Mestre Esp. Educació Física	203	5	75	6	8	297
	Mestre Esp. Educació Infantil	203	4	84	9	10	310
	Mestre Esp. Educació Infantil (Ontinyent)	190	2	43	2	8	245
	Mestre Esp. Educació Musical	184	2	51	3	5	245
	Mestre Esp. Educació Primària	192	7	82	6	10	297
<b>ALTRES UBICACIONS</b>		<b>1.483</b>	<b>36</b>	<b>572</b>	<b>45</b>	<b>64</b>	<b>2.200</b>
<b>TOTAL</b>		<b>38.351</b>	<b>933</b>	<b>2.902</b>	<b>807</b>	<b>2.581</b>	<b>45.574</b>

Font: Servei d'Informàtica

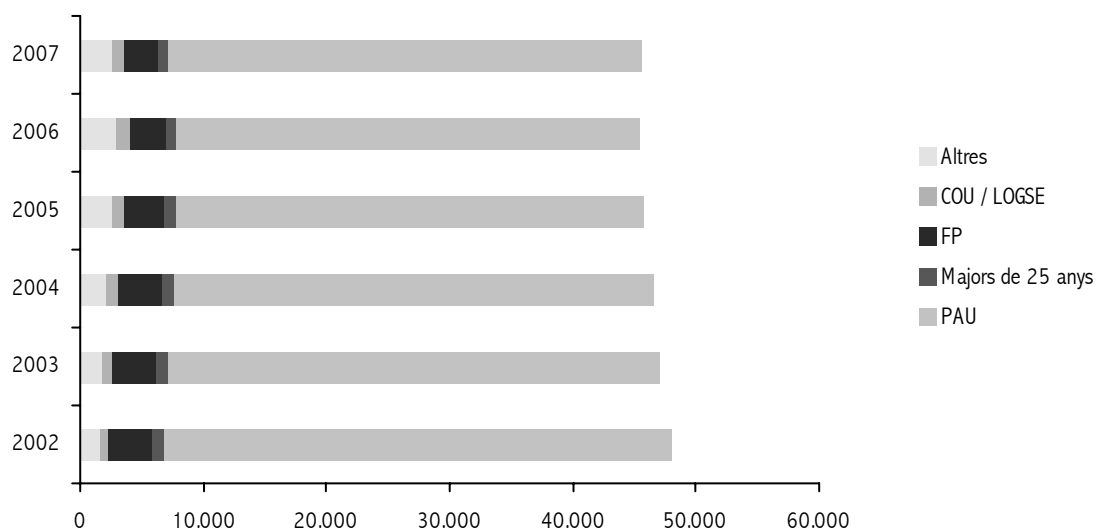
Distribució per modalitat d'ingrés a la Universitat



CURS	01/02	02/03	03/04	04/05	05/06	06/07
PAU	41.239 86%	39.843 85%	38.785 83%	37.832 83%	37.622 83%	38.351 84%
COU / LOGSE	741 2%	879 2%	992 2%	1.067 2%	1.009 2%	933 2%
FP	3.458 7%	3.506 7%	3.497 8%	3.230 7%	2.991 7%	2.902 6%
Majors de 25 anys	1.051 2%	981 2%	1.039 2%	950 2%	861 2%	807 2%
Altres	1.600 3%	1.780 4%	2.175 5%	2.603 6%	3.012 7%	2.581 6%
<b>TOTAL</b>	<b>48.089</b>	<b>46.989</b>	<b>46.488</b>	<b>45.682</b>	<b>45.495</b>	<b>45.574</b>

Font: Servei d'Informàtica

Evolució dels estudiants de grau per modalitat d'ingrés a la Universitat

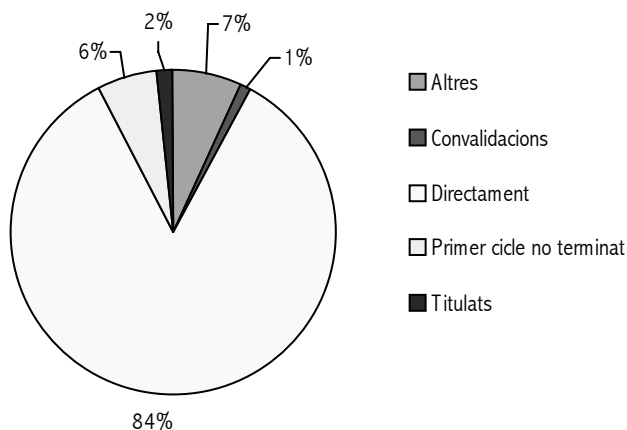


CENTRE	TITULACIÓ	Directe	Titulats	Convallidacions	1r Cicle	Altres	TOTAL
<b>ESCOLA TÈCNICA SUPERIOR D'ENGINYERIA</b>							
	Eng. Electrònica	11	1		86	10	108
	Eng. Informàtica	533	1	1	7	13	555
	Eng. Informàtica - Eng. Teleco (Telemàtica)	66					66
	Eng. Química	368		2	7	16	393
	Eng. Tèc. Telecomunicacions (Sist. Elec.)	494	1			3	498
	Eng. Tèc. Telecomunicacions (Telemàtica)	227	5	1	2	1	236
<b>FACULTAT DE CIÈNCIES BIOLÒGIQUES</b>							
	Llic. Biologia	1.598	3	11		31	1.643
	Llic. Bioquímica	16			76	8	100
	Llic. Ciències Ambientals	402	1		32	8	443
<b>FACULTAT DE FARMÀCIA</b>							
	Dip. Nutrició Humana i Dietètica	436	18			58	512
	Llic. Ciència i Tec. dels Aliments	12			139	7	158
	Llic. Farmàcia	1.624	12	2		51	1.689
<b>FACULTAT DE FÍSICA</b>							
	Dip. Òptica i Optometria	326	8			1	335
	Llic. Física	508	2	22	2	22	556
<b>FACULTAT DE MATEMÀTIQUES</b>							
	Llic. Ciències i Tèc. Estadístiques	4	1		59	3	67
	Llic. Matemàtiques	423	3	18	1	24	469
<b>FACULTAT DE QUÍMICA</b>							
	Llic. Química	1.165	1	10	2	17	1.195
<b>CAMPUS BURJASSOT-PATERNA</b>							
		8.213	57	67	413	273	9.023
<b>ESCOLA UNIVERSITÀRIA DE FISIOTERÀPIA</b>							
	Dip. Fisioteràpia	478	7	3		44	532
<b>ESCOLA UNIVERSITÀRIA D'INFERMERIA</b>							
	Dip. Infermeria	759	19	6		100	884
	Dip. Podologia	128	5		2	12	147
<b>FACULTAT DE CIÈNCIES DE L'ACTIVITAT FÍSICA I L'ESPORT</b>							
	Llic. Ciències Activitat Física i Esport	600	4	1	66	55	726
<b>FACULTAT DE FILOLOGIA, TRADUCCIÓ I COMUNICACIÓ</b>							
	Llic. Comunicació Audiovisual	392	2		21	70	485
	Llic. Filologia Alemanya	107	6		7	49	169
	Llic. Filologia anglesa	938	7	10	19	101	1.075
	Llic. Filologia Catalana	249	15	2	30	11	307
	Llic. Filologia Clàssica	95	3			4	102
	Llic. Filologia Francesa	114	3	2	13	78	210
	Llic. Filologia Hispànica	544	5	11	30	151	741
	Llic. Filologia Italiana	1		1	20	4	26
	Llic. Periodisme	351	3	1	19	28	402
	Llic. Traducció i Interpretació	54			37	12	103
<b>FACULTAT DE FILOSOFIA I CIÈNCIES DE L'EDUCACIÓ</b>							
	Dip. Educació Social	454	9			92	555
	Llic. Filosofia	462	21	13		30	526
	Llic. Humanitats	34	74		25	2	135
	Llic. Pedagogia	733	4	4	60	46	847
	Llic. Psicopedagogia	45	58		283	5	391
<b>FACULTAT DE GEOGRAFIA I HISTÒRIA</b>							
	Dip. Biblioteconomia i Documentació	282	21			14	317
	Llic. Geografia	231	3	1		31	266
	Llic. Història	1.169	37	26		52	1.284
	Llic. Història de l'Art	923	44	10		33	1.010
<b>FACULTAT DE MEDICINA I ODONTOLOGIA</b>							
	Llic. Medicina	1.601	44	8		140	1.793
	Llic. Odontologia	408	7		9	9	433
<b>FACULTAT DE PSICOLOGIA</b>							
	Dip. Logopèdia	191	3		1	17	212

CENTRE	TITULACIÓ	Directe	Titulats	Convalidacions	1r Cicle	Altres	TOTAL
	Llic. Psicologia	2.388	34	39		117	2.578
<b>CAMPUS BLASCO IBÁÑEZ</b>		<b>13.731</b>	<b>438</b>	<b>138</b>	<b>642</b>	<b>1.307</b>	<b>16.256</b>
<b>FACULTAT DE CIÈNCIES SOCIALS</b>							
	Dip. Relacions Laborals	1.765	10	22		60	1.857
	Dip. Treball Social	760	12	4		87	863
	Llic. Ciències del Treball	38	15		386	4	443
	Llic. Sociologia	246	3	1	74	28	352
	Llic. Sociologia - Llic. C. Polítiques i Adm.	83			3	2	88
<b>FACULTAT DE DRET</b>							
	Grad. Ciències de la Seguretat	108	1			14	123
	Grad. Criminologia	132	21	7	1	9	170
	Llic. Ciències Polítiques i de l'Administració	163	8		128	18	317
	Llic. Criminologia	63	31		236	3	333
	Llic. Dret	3.943	61	100		147	4.251
	Llic. Dret - Llic. Adm. i Direcció d'Empreses	191					191
<b>FACULTAT D'ECONOMIA</b>							
	Dip. Ciències Empresarials	2.436	19	61		310	2.826
	Dip. Ciències Empresarials (Ontinyent)	281		2		18	301
	Dip. Turisme	750	5			87	842
	Grad. Economia Europea					9	9
	Grad. Europeu Direcció Empreses	32		1		82	115
	Llic. Adm. i Direcció d'Empreses	1.997	13	25	398	194	2.627
	Llic. Adm. i Direcció d'Empreses - Llic. Dret	210					210
	Llic. Ciències Actuarials i Financeres	16	2		107	9	134
	Llic. Economia	1.597	10	9	91	123	1.830
	Llic. Investigació i Tèc. de Mercat	41	7		159	6	213
<b>CAMPUS TARONGERS</b>		<b>14.852</b>	<b>218</b>	<b>232</b>	<b>1.583</b>	<b>1.210</b>	<b>18.095</b>
<b>ESCOLA UNIVERSITÀRIA DE MAGISTERI "AUSIÀS MARCH"</b>							
	Mestre Esp. Audició i Llenguatge	205	25			42	272
	Mestre Esp. Educació Especial	213	9	1		54	277
	Mestre Esp. Educació Estrangera	210	4	2		41	257
	Mestre Esp. Educació Física	231	14			52	297
	Mestre Esp. Educació Infantil	234	18	2		56	310
	Mestre Esp. Educació Infantil (Ontinyent)	200	5			40	245
	Mestre Esp. Educació Musical	199	5			41	245
	Mestre Esp. Educació Primària	234	9	2		52	297
<b>ALTRES UBICACIONS</b>		<b>1.726</b>	<b>89</b>	<b>7</b>		<b>378</b>	<b>2.200</b>
<b>TOTAL</b>		<b>38.522</b>	<b>802</b>	<b>444</b>	<b>2.638</b>	<b>3.168</b>	<b>45.574</b>

Font: Servei d'Informàtica

## Distribució per modalitat d'ingrés als estudis

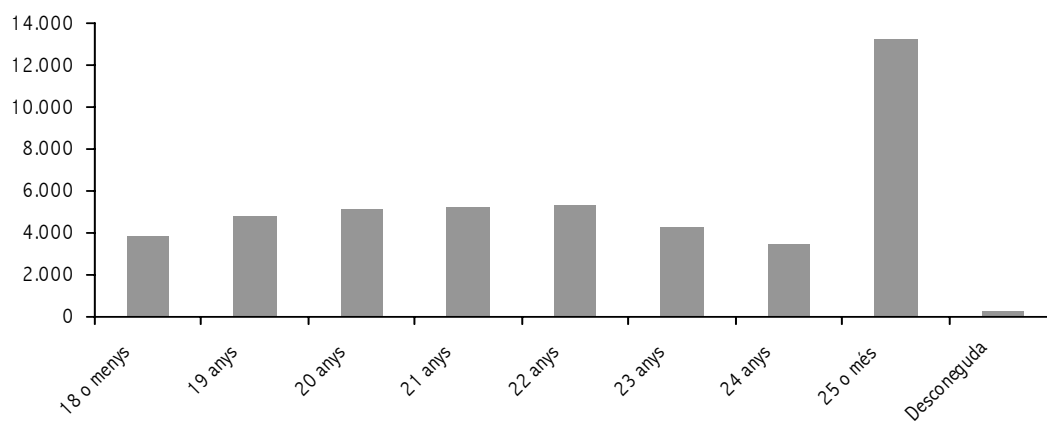


CENTRE	TITULACIÓ	Desco- neguda	18 o menys	19 anys	20 anys	21 anys	22 anys	23 anys	24 anys	25 o més.	TOTAL
ESCOLA TÈCNICA SUPERIOR D'ENGINYERIA											
	Eng. Electrònica					7	8	13	10	70	108
	Eng. Informàtica		25	32	37	42	63	73	72	211	555
	Eng. Informàtica - Eng. Teleco (Telemàtica)		12	16	17	18	1		2		66
	Eng. Química	3	25	27	47	51	32	45	54	109	393
	Eng. Tèc. Telecomunicacions (Sist. Elec.)		27	39	51	60	51	55	55	160	498
	Eng. Tèc. Telecomunicacions (Telemàtica)		8	15	10	32	30	25	24	92	236
FACULTAT DE CIÈNCIES BIOLÒGIQUES											
	Llic. Biologia		195	199	258	206	212	168	136	269	1.643
	Llic. Bioquímica	1				11	18	15	12	43	100
	Llic. Ciències Ambientals	1	59	53	72	80	70	43	22	43	443
FACULTAT DE FARMÀCIA											
	Dip. Nutrició Humana i Dietètica		57	83	65	54	47	38	42	126	512
	Llic. Ciència i Tec. dels Aliments	2				17	17	23	17	82	158
	Llic. Farmàcia	4	183	192	181	212	212	155	132	418	1.689
FACULTAT DE FÍSICA											
	Dip. Òptica i Optometria		37	30	42	52	36	24	36	78	335
	Llic. Física		47	48	60	37	64	39	47	214	556
FACULTAT DE MATEMÀTIQUES											
	Llic. Ciències i Tèc. Estadístiques						3	1	6	57	67
	Llic. Matemàtiques		47	44	37	36	53	47	33	172	469
FACULTAT DE QUÍMICA											
	Llic. Química	1	98	130	107	134	139	102	120	364	1.195
CAMPUS BURJASSOT-PATERNA											
		12	820	908	984	1.049	1.056	866	820	2.508	9.023
ESCOLA UNIVERSITÀRIA DE FISIOTERÀPIA											
	Dip. Fisioteràpia		66	84	91	42	46	38	38	127	532
ESCOLA UNIVERSITÀRIA D'INFERMERIA											
	Dip. Infermeria		126	137	118	89	62	51	48	253	884
	Dip. Podologia		6	8	6	6	15	12	14	80	147
FACULTAT DE CIÈNCIES DE L'ACTIVITAT FÍSICA I L'ESPORT											
	Llic. Ciències Activitat Física i Esport	9	72	99	77	121	116	57	53	122	726
FACULTAT DE FILOLOGIA, TRADUCCIÓ I COMUNICACIÓ											
	Llic. Comunicació Audiovisual	2	60	58	60	86	84	33	27	75	485
	Llic. Filologia Alemanya	2	9	9	5	13	19	15	13	84	169
	Llic. Filologia Anglesa	9	83	104	152	128	155	117	82	245	1.075
	Llic. Filologia Catalana		28	25	28	19	30	29	16	132	307
	Llic. Filologia Clàssica		13	18	17	13	9	8	2	22	102
	Llic. Filologia Francesa	6	14	8	20	47	18	16	18	63	210
	Llic. Filologia Hispànica	4	43	52	89	87	90	77	87	212	741
	Llic. Filologia Italiana				1		3	2	5	15	26
	Llic. Periodisme	4	56	61	56	67	66	31	16	45	402
	Llic. Traducció i Interpretació	2			3	8	6	6	7	71	103
FACULTAT DE FILOSOFIA I CIÈNCIES DE L'EDUCACIÓ											
	Dip. Educació Social		37	60	76	55	55	65	42	165	555
	Llic. Filosofia	4	33	46	54	47	49	48	44	201	526
	Llic. Humanitats					1	6	4	8	116	135
	Llic. Pedagogia	5	69	99	104	118	125	90	60	177	847
	Llic. Psicopedagogia					29	49	45	43	225	391
FACULTAT DE GEOGRAFIA I HISTÒRIA											
	Dip. Biblioteconomia i Documentació		20	30	40	42	20	18	17	130	317
	Llic. Geografia		15	27	21	36	40	29	25	73	266
	Llic. Història	2	95	143	142	115	119	88	78	502	1.284
	Llic. Història de l'Art	3	60	84	101	105	114	107	64	372	1.010
FACULTAT DE MEDICINA I ODONTOLOGIA											
	Llic. Medicina	5	213	207	233	241	243	238	123	290	1.793
	Llic. Odontologia		58	59	72	71	81	22	9	61	433
FACULTAT DE PSICOLOGIA											
	Dip. Logopèdia		29	23	32	17	16	19	15	61	212

CENTRE	TITULACIÓ	Desco- neguda	18 o menys	19 anys	20 anys	21 anys	22 anys	23 anys	24 anys	25 o més.	TOTAL
	Llic. Psicologia	199	69	315	282	345	371	285	190	522	2.578
<b>CAMPUS BLASCO IBÁÑEZ</b>		<b>256</b>	<b>1.274</b>	<b>1.756</b>	<b>1.880</b>	<b>1.948</b>	<b>2.007</b>	<b>1.550</b>	<b>1.144</b>	<b>4.441</b>	<b>16.256</b>
<b>FACULTAT DE CIÈNCIES SOCIALS</b>											
	Dip. Relacions Laborals		110	143	193	220	219	150	146	676	1.857
	Dip. Treball Social		60	91	125	86	83	73	73	272	863
	Llic. Ciències del Treball			1		8	29	36	43	326	443
	Llic. Sociologia	2	15	32	27	48	61	38	34	95	352
	Llic. Sociologia - Llic. C. Polítiques i Adm.		27	20	16	10	5	2	3	5	88
<b>FACULTAT DE DRET</b>											
	Grad. Ciències de la Seguretat		1	1				1		120	123
	Grad. Criminologia						4	5	1	160	170
	Llic. Ciències Polítiques i de l'Administració		48	41	28	14	21	20	17	128	317
	Llic. Criminologia					8	11	14	20	280	333
	Llic. Dret	6	370	419	411	429	462	363	305	1.486	4.251
	Llic. Dret - Llic. Adm. i Direcció d'Empreses		55	49	49	36		1		1	191
<b>FACULTAT D'ECONOMIA</b>											
	Dip. Ciències Empresarials	1	213	282	342	302	345	313	255	773	2.826
	Dip. Ciències Empresarials (Ontinyent)	1	16	30	33	27	26	29	26	113	301
	Dip. Turisme		99	122	155	136	94	71	47	118	842
	Grad. Economia Europea				2	4	1	1		1	9
	Grad. Europeu Direcció Empreses	1		30	29	18	10	13	6	8	115
	Llic. Adm. i Direcció d'Empreses	8	274	288	290	375	387	292	178	535	2.627
	Llic. Adm. i Direcció d'Empreses - Llic. Dret		60	57	53	35	3	1	1		210
	Llic. Ciències Actuarials i Financeres	2				4	9	12	20	87	134
	Llic. Economia	12	155	216	231	249	261	191	155	360	1.830
	Llic. Investigació i Tèc. de Mercat				1	8	13	44	40	107	213
<b>CAMPUS TARONGERS</b>		<b>33</b>	<b>1.503</b>	<b>1.822</b>	<b>1.985</b>	<b>2.017</b>	<b>2.044</b>	<b>1.670</b>	<b>1.370</b>	<b>5.651</b>	<b>18.095</b>
<b>ESCOLA UNIVERSITÀRIA DE MAGISTERI "AUSIÀS MARCH"</b>											
	Mestre Esp. Audició i Llenguatge		21	21	34	22	23	21	19	111	272
	Mestre Esp. Educació Especial		25	32	41	30	30	25	22	72	277
	Mestre Esp. Educació Estrangera		33	29	35	24	19	16	21	80	257
	Mestre Esp. Educació Física		32	34	42	32	30	30	22	75	297
	Mestre Esp. Educació Infantil		41	31	40	27	29	28	20	94	310
	Mestre Esp. Educació Infantil (Ontinyent)		13	35	17	19	27	22	23	89	245
	Mestre Esp. Educació Musical		39	31	41	23	26	15	17	53	245
	Mestre Esp. Educació Primària		34	41	57	28	27	15	21	74	297
<b>ALTRES UBICACIONS</b>			<b>238</b>	<b>254</b>	<b>307</b>	<b>205</b>	<b>211</b>	<b>172</b>	<b>165</b>	<b>648</b>	<b>2.200</b>
<b>TOTAL</b>		<b>301</b>	<b>3.835</b>	<b>4.740</b>	<b>5.156</b>	<b>5.219</b>	<b>5.318</b>	<b>4.258</b>	<b>3.499</b>	<b>13.248</b>	<b>45.574</b>

Font: Servei d'Informàtica

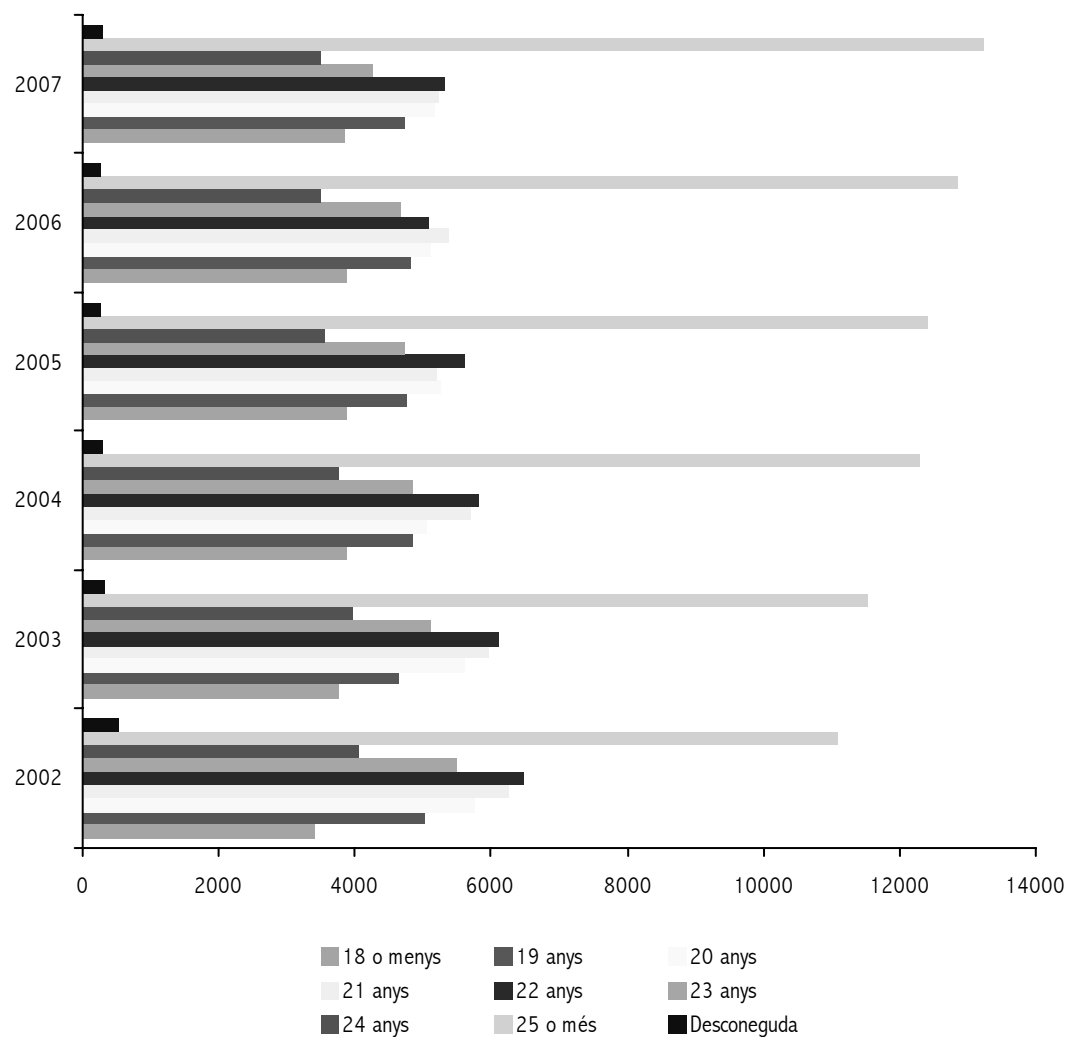
Distribució per edat dels estudiants de grau



CURS	01/02		02/03		03/04		04/05		05/06		06/07	
18 o menys	3.411	7%	3.756	8%	3.865	8%	3.882	8%	3.877	9%	3.835	8%
19 anys	5.020	10%	4.648	10%	4.844	10%	4.756	10%	4.805	11%	4.740	10%
20 anys	5.752	12%	5.612	12%	5.043	11%	5.248	11%	5.095	11%	5.156	11%
21 anys	6.259	13%	5.958	13%	5.695	12%	5.205	11%	5.370	12%	5.219	11%
22 anys	6.485	13%	6.097	13%	5.824	13%	5.620	12%	5.083	11%	5.318	12%
23 anys	5.485	11%	5.100	11%	4.852	10%	4.732	10%	4.653	10%	4.258	9%
24 anys	4.053	8%	3.968	8%	3.770	8%	3.556	8%	3.480	8%	3.499	8%
25 o més	11.094	23%	11.531	25%	12.306	26%	12.421	27%	12.859	28%	13.248	29%
Desconeguda	530	1%	319	1%	289	1%	262	1%	273	1%	301	1%
<b>TOTAL</b>	<b>48.089</b>		<b>46.989</b>		<b>46.488</b>		<b>45.682</b>		<b>45.495</b>		<b>45.574</b>	

Font: Servei d'Informàtica

Evolució de la distribució per edat dels estudiants de grau

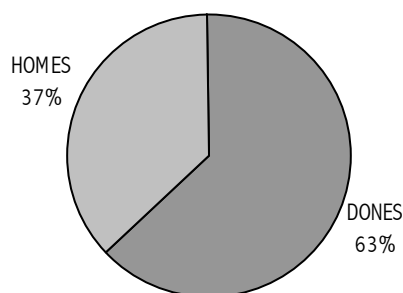


CENTRE	TITULACIÓ	Homes		Dones		TOTAL
ESCOLA TÈCNICA SUPERIOR D'ENGINYERIA						
	Eng. Electrònica	102	94%	6	6%	108
	Eng. Informàtica	470	85%	85	15%	555
	Eng. Informàtica - Eng. Teleco (Telemàtica)	60	91%	6	9%	66
	Eng. Química	207	53%	186	47%	393
	Eng. Tèc. Telecomunicacions (Sist. Elec.)	440	88%	58	12%	498
	Eng. Tèc. Telecomunicacions (Telemàtica)	202	86%	34	14%	236
FACULTAT DE CIÈNCIES BIOLÒGIQUES						
	Lic. Biologia	536	33%	1.107	67%	1.643
	Lic. Bioquímica	40	40%	60	60%	100
	Lic. Ciències Ambientals	172	39%	271	61%	443
FACULTAT DE FARMÀCIA						
	Dip. Nutrició Humana i Dietètica	91	18%	421	82%	512
	Lic. Ciència i Tec. dels Aliments	30	19%	128	81%	158
	Lic. Farmàcia	475	28%	1.214	72%	1.689
FACULTAT DE FÍSICA						
	Dip. Òptica i Optometria	78	23%	257	77%	335
	Lic. Física	358	64%	198	36%	556
FACULTAT DE MATEMÀTIQUES						
	Lic. Ciències i Tèc. Estadístiques	30	45%	37	55%	67
	Lic. Matemàtiques	196	42%	273	58%	469
FACULTAT DE QUÍMICA						
	Lic. Química	485	41%	710	59%	1.195
CAMPUS BURIASSOT-PATERNA		3.972	44%	5.051	56%	9.023
ESCOLA UNIVERSITÀRIA DE FISIOTERÀPIA						
	Dip. Fisioteràpia	180	34%	352	66%	532
ESCOLA UNIVERSITÀRIA D'INFERMERIA						
	Dip. Infermeria	143	16%	741	84%	884
	Dip. Podologia	42	29%	105	71%	147
FACULTAT DE CIÈNCIES DE L'ACTIVITAT FÍSICA I L'ESPORT						
	Lic. Ciències Activitat Física i Esport	574	79%	152	21%	726
FACULTAT DE FILOLOGIA, TRADUCCIÓ I COMUNICACIÓ						
	Lic. Comunicació Audiovisual	169	35%	316	65%	485
	Lic. Filologia Alemanya	39	23%	130	77%	169
	Lic. Filologia anglesa	265	25%	810	75%	1.075
	Lic. Filologia Catalana	111	36%	196	64%	307
	Lic. Filologia Clàssica	32	31%	70	69%	102
	Lic. Filologia Francesa	40	19%	170	81%	210
	Lic. Filologia Hispànica	193	26%	548	74%	741
	Lic. Filologia Italiana	7	27%	19	73%	26
	Lic. Periodisme	120	30%	282	70%	402
	Lic. Traducció i Interpretació	19	18%	84	82%	103
FACULTAT DE FILOSOFIA I CIÈNCIES DE L'EDUCACIÓ						
	Dip. Educació Social	112	20%	443	80%	555
	Lic. Filosofia	285	54%	241	46%	526
	Lic. Humanitats	44	33%	91	67%	135
	Lic. Pedagogia	125	15%	722	85%	847
	Lic. Psicopedagogia	65	17%	326	83%	391
FACULTAT DE GEOGRAFIA I HISTÒRIA						
	Dip. Biblioteconomia i Documentació	107	34%	210	66%	317
	Lic. Geografia	176	66%	90	34%	266
	Lic. Història	726	57%	558	43%	1.284
	Lic. Història de l'Art	269	27%	741	73%	1.010
FACULTAT DE MEDICINA I ODONTOLOGIA						
	Lic. Medicina	542	30%	1.251	70%	1.793
	Lic. Odontologia	122	28%	311	72%	433
FACULTAT DE PSICOLOGIA						
	Dip. Logopèdia	26	12%	186	88%	212

CENTRE	TITULACIÓ	Homes		Dones		TOTAL
	Lic. Psicologia	556	22%	2.022	78%	2.578
<b>CAMPUS BLASCO IBÁÑEZ</b>		<b>5.089</b>	<b>31%</b>	<b>11.167</b>	<b>69%</b>	<b>16.256</b>
<b>FACULTAT DE CIÈNCIES SOCIALS</b>						
	Dip. Relacions Laborals	668	36%	1.189	64%	1.857
	Dip. Treball Social	154	18%	709	82%	863
	Llic. Ciències del Treball	131	30%	312	70%	443
	Llic. Sociologia	122	35%	230	65%	352
	Llic. Sociologia - Llic. C. Polítiques i Adm.	36	41%	52	59%	88
<b>FACULTAT DE DRET</b>						
	Grad. Ciències de la Seguretat	106	86%	17	14%	123
	Grad. Criminologia	107	63%	63	37%	170
	Llic. Ciències Polítiques i de l'Administració	149	47%	168	53%	317
	Llic. Criminologia	141	42%	192	58%	333
	Llic. Dret	1.687	40%	2.564	60%	4.251
	Llic. Dret - Llic. Adm. i Direcció d'Empreses	60	31%	131	69%	191
<b>FACULTAT D'ECONOMIA</b>						
	Dip. Ciències Empresarials	1.226	43%	1.600	57%	2.826
	Dip. Ciències Empresarials (Ontinyent)	156	52%	145	48%	301
	Dip. Turisme	204	24%	638	76%	842
	Grad. Economia Europea	6	67%	3	33%	9
	Grad. Europeu Direcció Empreses	56	49%	59	51%	115
	Llic. Adm. i Direcció d'Empreses	1.187	45%	1.440	55%	2.627
	Llic. Adm. i Direcció d'Empreses - Llic. Dret	76	36%	134	64%	210
	Llic. Ciències Actuarials i Financeres	62	46%	72	54%	134
	Llic. Economia	943	52%	887	48%	1.830
	Llic. Investigació i Tèc. de Mercat	104	49%	109	51%	213
<b>CAMPUS TARONGERS</b>		<b>7.381</b>	<b>41%</b>	<b>10.714</b>	<b>59%</b>	<b>18.095</b>
<b>ESCOLA UNIVERSITÀRIA DE MAGISTERI "AUSIÀS MARCH"</b>						
	Mestre Esp. Audició i Llenguatge	36	13%	236	87%	272
	Mestre Esp. Educació Especial	48	17%	229	83%	277
	Mestre Esp. Educació Estrangera	43	17%	214	83%	257
	Mestre Esp. Educació Física	164	55%	133	45%	297
	Mestre Esp. Educació Infantil	27	9%	283	91%	310
	Mestre Esp. Educació Infantil (Ontinyent)	27	11%	218	89%	245
	Mestre Esp. Educació Musical	87	36%	158	64%	245
	Mestre Esp. Educació Primària	40	13%	257	87%	297
<b>ALTRES UBICACIONS</b>		<b>472</b>	<b>21%</b>	<b>1.728</b>	<b>79%</b>	<b>2.200</b>
<b>TOTAL</b>		<b>16.914</b>	<b>37%</b>	<b>28.660</b>	<b>63%</b>	<b>45.574</b>

Font: Servei d'Informàtica

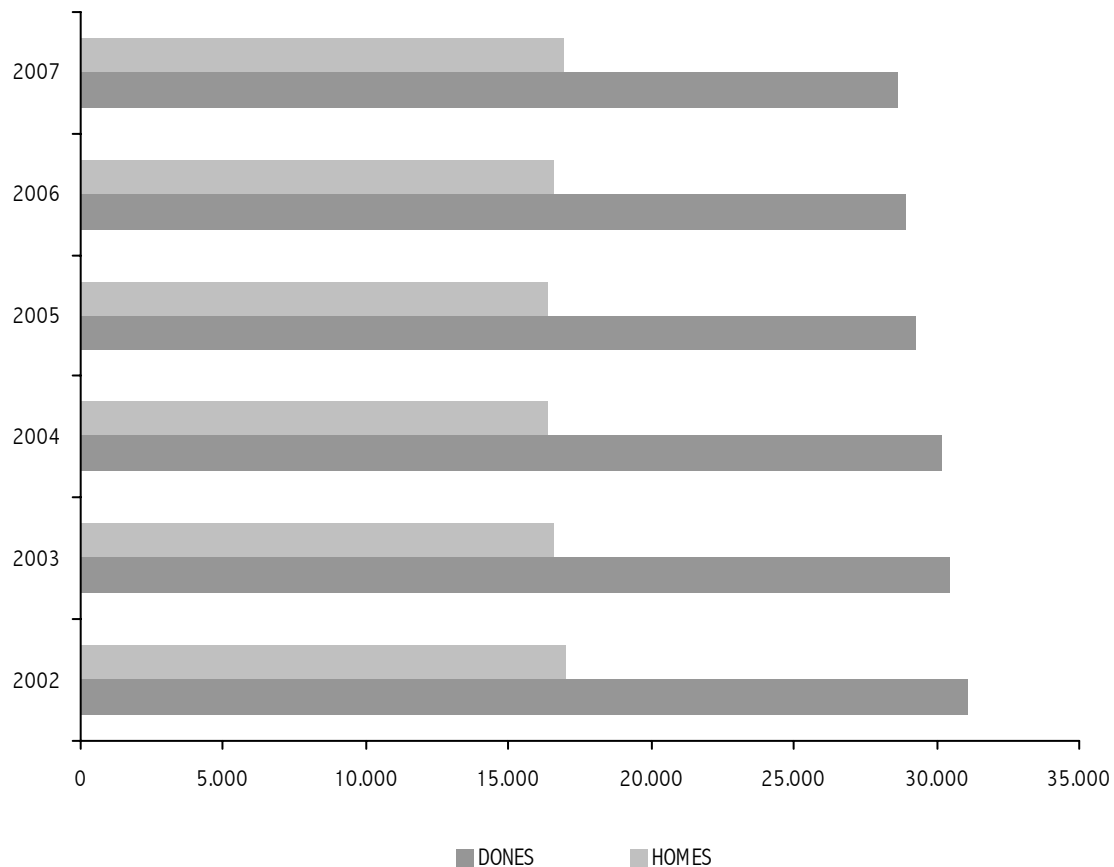
Distribució per gènere



CURS	01/02	02/03	03/04	04/05	05/06	06/07
DONES	31.074 65%	30.419 65%	30.136 65%	29.293 64%	28.908 64%	28.660 63%
HOMES	17.015 35%	16.570 35%	16.352 35%	16.389 36%	16.587 36%	16.914 37%
TOTAL	48.089	46.989	46.488	45.682	45.495	45.574

Font: Servei d'Informàtica

Evolució de la distribució per gènere dels estudiants de grau

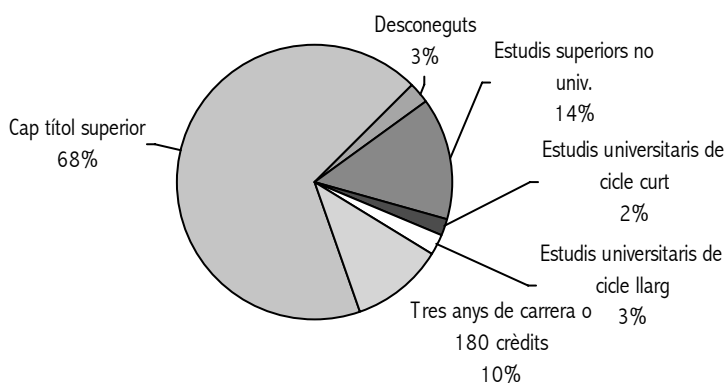


CENTRE	TITULACIÓ	Desco- neguda	Doctorat	Estudis univ. cicle llarg	Estudis univ. cicle curt	3 anys carrera o 180 crèdits	Estudis superiors no univers	Cap títol	TOTAL
ESCOLA TÈCNICA SUPERIOR D'ENGINYERIA									
	Eng. Electrònica			9	12	64	2	21	108
	Eng. Informàtica	2	1	5	9	33	39	466	555
	Eng. Informàtica - Eng. Teleco (Telemàtica)						2	64	66
	Eng. Química	3		3	1	15	24	347	393
	Eng. Tèc. Telecomunicacions (Sist. Elec.)	4	2	3	2	7	87	393	498
	Eng. Tèc. Telecomunicacions (Telemàtica)		1	18	1	12	38	166	236
FACULTAT DE CIÈNCIES BIOLÒGIQUES									
	Llic. Biologia	174	2	7	5	110	629	716	1.643
	Llic. Bioquímica	1		15	5	54	11	14	100
	Llic. Ciències Ambientals	54		14	1	31	166	177	443
FACULTAT DE FARMÀCIA									
	Dip. Nutrició Humana i Dietètica	3	1	25	2	47	102	332	512
	Llic. Ciència i Tec. dels Aliments			31	19	62	8	38	158
	Llic. Farmàcia	43	2	17	3	129	164	1.331	1.689
FACULTAT DE FÍSICA									
	Dip. Òptica i Optometria	15	3	18	4	30	40	225	335
	Llic. Física	19	1	5	2	56	60	413	556
FACULTAT DE MATEMÀTIQUES									
	Llic. Ciències i Tèc. Estadístiques		1	21	2	34	1	8	67
	Llic. Matemàtiques	3	1	3	1	31	26	404	469
FACULTAT DE QUÍMICA									
	Llic. Química	36		1	4	88	95	971	1.195
CAMPUS BURJASSOT-PATERNA									
		357	15	195	73	803	1.494	6.086	9.023
ESCOLA UNIVERSITÀRIA DE FISIOTERÀPIA									
	Dip. Fisioteràpia	22	2	19	7	47	145	290	532
ESCOLA UNIVERSITÀRIA D'INFERMERIA									
	Dip. Infermeria	36	1	9	23	43	270	502	884
	Dip. Podologia	2	1	4	34	61	20	25	147
FACULTAT DE CIÈNCIES DE L'ACTIVITAT FÍSICA I L'ESPORT									
	Llic. Ciències Activitat Física i Esport	9		3	16	107	36	555	726
FACULTAT DE FILOLOGIA, TRADUCCIÓ I COMUNICACIÓ									
	Llic. Comunicació Audiovisual	2		15	9	53	46	360	485
	Llic. Filologia Alemanya	1	1	8	3	14	22	120	169
	Llic. Filologia Anglesa	8	5	26	13	80	85	858	1.075
	Llic. Filologia Catalana	5	1	31	3	49	23	195	307
	Llic. Filologia Clàssica		1	4		3	13	81	102
	Llic. Filologia Francesa	1	1	12	5	28	16	147	210
	Llic. Filologia Hispànica	6		39	7	92	69	528	741
	Llic. Filologia Italiana			10		6	3	7	26
	Llic. Periodisme	5		18		41	40	298	402
	Llic. Traducció i Interpretació		1	39	10	36	1	16	103
FACULTAT DE FILOSOFIA I CIÈNCIES DE L'EDUCACIÓ									
	Dip. Educació Social	18	1	7	5	15	121	388	555
	Llic. Filosofia	7	4	28	6	46	34	401	526
	Llic. Humanitats		1	30	35	63		6	135
	Llic. Pedagogia	19	1	7	27	77	55	661	847
	Llic. Psicopedagogia		1	17	73	248	6	46	391
FACULTAT DE GEOGRAFIA I HISTÒRIA									
	Dip. Biblioteconomia i Documentació	15	1	43		12	51	195	317
	Llic. Geografia	10	1	3	4	30	30	188	266
	Llic. Història	23	9	41	14	126	171	900	1.284
	Llic. Història de l'Art	21	12	46	12	102	180	637	1.010
FACULTAT DE MEDICINA I ODONTOLOGIA									
	Llic. Medicina	44	4	13	17	236	63	1.416	1.793
	Llic. Odontologia	21	1	10	1	31	29	340	433

CENTRE	TITULACIÓ	Desco- neguda	Doctorat	Estudis univ. cicle llarg	Estudis univ. cicle curt	3 anys carrera o 180 crèdits	Estudis superiors no univers	Cap títol	TOTAL
FACULTAT DE PSICOLOGIA									
	Dip. Logopèdia	3	1	14	4	17	33	140	212
	Llic. Psicologia	14	6	36	12	186	239	2.085	2.578
CAMPUS BLASCO IBÁÑEZ		292	57	532	340	1.849	1.801	11.385	16.256
FACULTAT DE CIÈNCIES SOCIALS									
	Dip. Relacions Laborals	62	3	18	14	53	470	1.237	1.857
	Dip. Treball Social	64		13	13	41	250	482	863
	Llic. Ciències del Treball	11	3	30	77	303	6	13	443
	Llic. Sociologia	11	2	9	20	74	27	209	352
	Llic. Sociologia - Llic. C. Polítiques i Adm.	7				2	11	68	88
FACULTAT DE DRET									
	Grad. Ciències de la Seguretat			2			3	118	123
	Grad. Criminologia	2		11	2	23	36	96	170
	Llic. Ciències Polítiques i de l'Administració	31	6	53	4	68	27	128	317
	Llic. Criminologia		4	63	31	167	20	48	333
	Llic. Dret	227	20	51	26	349	483	3.095	4.251
	Llic. Dret - Llic. Adm. i Direcció d'Empreses	23				1	12	155	191
FACULTAT D'ECONOMIA									
	Dip. Ciències Empresarials	34	2	29	17	87	588	2.069	2.826
	Dip. Ciències Empresarials (Ontinyent)	7	2	1		8	120	163	301
	Dip. Turisme	28		6	4	13	155	636	842
	Grad. Economia Europea							9	9
	Grad. Europeu Direcció Empreses				1		11	103	115
	Llic. Adm. i Direcció d'Empreses	35	4	19	97	415	201	1.856	2.627
	Llic. Adm. i Direcció d'Empreses - Llic. Dret	2			1	1	19	187	210
	Llic. Ciències Actuarials i Financeres		1	30	16	71	3	13	134
	Llic. Economia	13	3	11	22	176	183	1.422	1.830
	Llic. Investigació i Tèc. de Mercat			45	33	97	3	35	213
CAMPUS TARONGERS		557	50	391	378	1.949	2.628	12.142	18.095
ESCOLA UNIVERSITÀRIA DE MAGISTERI "AUSIÀS MARCH"									
	Mestre Esp. Audició i Llenguatge	1		17	12	47	65	130	272
	Mestre Esp. Educació Especial		1	9	8	25	67	167	277
	Mestre Esp. Educació Estrangera	6	1	8	6	18	44	174	257
	Mestre Esp. Educació Física	3	2	11	4	18	58	201	297
	Mestre Esp. Educació Infantil	2	2	12	7	22	69	196	310
	Mestre Esp. Educació Infantil (Ontinyent)	7	1	9	3	14	53	158	245
	Mestre Esp. Educació Musical	11	1	8	4	6	46	169	245
	Mestre Esp. Educació Primària	2	1	8	3	16	64	203	297
ALTRES UBICACIONS		32	9	82	47	166	466	1.398	2.200
TOTAL		1.238	131	1.200	838	4.767	6.389	31.011	45.574

Font: Servei d'Informàtica

## Distribució per altres estudis de l'estudiant

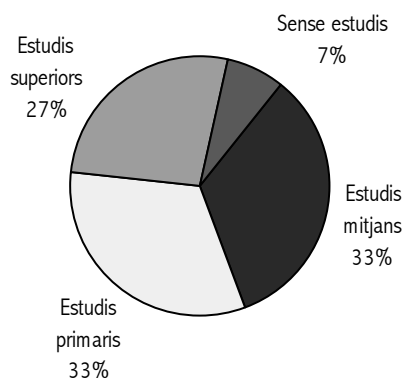


CENTRE	TITULACIÓ	ESTUDIS DEL PARE							TOTAL
		Desco- neguts	Sense estudis	Primària completa	Batxillerat elemental	Batxillerat superior	Diplomat univ.	Llic.Eng.Arq. ES. Militar	
ESCOLA TÈCNICA SUPERIOR D'ENGINYERIA									
	Eng. Electrònica		7	27	14	24	21	15	108
	Eng. Informàtica	2	33	154	88	103	72	103	555
	Eng. Informàtica - Eng. Teleco (Telemàtica)			17	7	15	7	20	66
	Eng. Química	3	28	124	66	80	42	50	393
	Eng. Tèc. Telecomunicacions (Sist. Elec.)	3	45	146	84	113	49	58	498
	Eng. Tèc. Telecomunicacions (Telemàtica)		16	67	33	53	39	28	236
FACULTAT DE CIÈNCIES BIOLÒGIQUES									
	Llic. Biologia	7	81	517	253	330	170	285	1.643
	Llic. Bioquímica	1	7	36	5	17	14	20	100
	Llic. Ciències Ambientals	2	19	118	60	91	74	79	443
FACULTAT DE FARMÀCIA									
	Dip. Nutrició Humana i Dietètica		21	168	88	107	46	82	512
	Llic. Ciència i Tec. dels Aliments		5	55	17	21	27	33	158
	Llic. Farmàcia	2	45	399	196	239	228	580	1.689
FACULTAT DE FÍSICA									
	Dip. Òptica i Optometria	3	14	111	51	59	37	60	335
	Llic. Física	2	25	142	79	105	86	117	556
FACULTAT DE MATEMÀTIQUES									
	Llic. Ciències i Tèc. Estadístiques		4	32	7	10	9	5	67
	Llic. Matemàtiques	3	34	187	66	75	38	66	469
FACULTAT DE QUÍMICA									
	Llic. Química		80	410	214	219	107	165	1.195
CAMPUS BURIASSOT-PATERNA		28	464	2.710	1.328	1.661	1.066	1.766	9.023
ESCOLA UNIVERSITÀRIA DE FISIOTERÀPIA									
	Dip. Fisioteràpia	10	40	199	69	88	51	75	532
ESCOLA UNIVERSITÀRIA D'INFERMERIA									
	Dip. Infermeria	6	85	342	130	133	72	116	884
	Dip. Podologia	1	12	55	20	26	16	17	147
FACULTAT DE CC. DE L'ACTIVITAT FÍSICA I L'ESPORT									
	Llic. Ciències Activitat Física i Esport	6	43	226	92	158	85	116	726
FACULTAT DE FILOLOGIA, TRADUCCIÓ I COMUNICACIÓ									
	Llic. Comunicació Audiovisual	1	18	111	74	81	65	135	485
	Llic. Filologia Alemanya		14	46	23	25	24	37	169
	Llic. Filologia anglesa	1	60	425	143	174	98	174	1.075
	Llic. Filologia Catalana		26	147	42	34	24	34	307
	Llic. Filologia Clàssica		13	39	12	15	7	16	102
	Llic. Filologia Francesa		12	54	32	41	25	46	210
	Llic. Filologia Hispànica	1	44	250	95	99	84	168	741
	Llic. Filologia Italiana		2	11	3	2	2	6	26
	Llic. Periodisme		14	119	52	79	49	89	402
	Llic. Traducció i Interpretació		6	29	6	15	8	39	103
FACULTAT DE FILOSOFIA I CIÈNCIES DE L'EDUCACIÓ									
	Dip. Educació Social	16	67	225	87	73	42	45	555
	Llic. Filosofia	6	71	165	75	78	51	80	526
	Llic. Humanitats		11	61	15	19	14	15	135
	Llic. Pedagogia	16	82	350	132	143	54	70	847
	Llic. Psicopedagogia		30	154	54	77	32	44	391
FACULTAT DE GEOGRAFIA I HISTÒRIA									
	Dip. Biblioteconomia i Documentació	3	20	113	41	49	55	36	317
	Llic. Geografia	4	23	79	32	55	35	38	266
	Llic. Història	5	150	474	180	178	140	157	1.284
	Llic. Història de l'Art	6	93	318	126	172	131	164	1.010
FACULTAT DE MEDICINA I ODONTOLOGIA									
	Llic. Medicina	9	45	315	208	274	249	693	1.793
	Llic. Odontologia		9	88	58	69	70	139	433

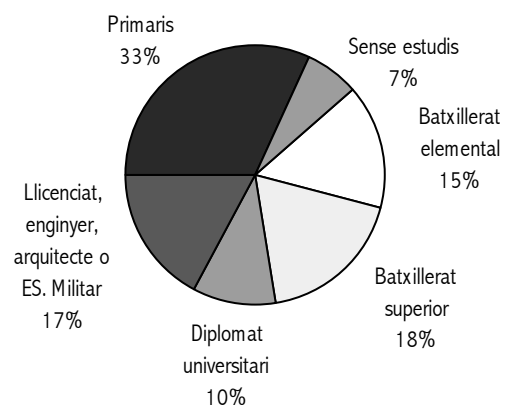
CENTRE	TITULACIÓ	Desco- neguts	Sense estudis	Primària completa	Batxillerat elemental	Batxillerat superior	Diplomat univ.	Llic.Eng.Arq. ES. Militar	TOTAL
FACULTAT DE PSICOLOGIA									
	Dip. Logopèdia		20	83	36	39	14	20	212
	Llic. Psicologia	8	179	896	364	460	263	408	2.578
CAMPUS BLASCO IBÁÑEZ		99	1.189	5.374	2.201	2.656	1.760	2.977	16.256
FACULTAT DE CIÈNCIES SOCIALS									
	Dip. Relacions Laborals	43	136	713	387	321	121	136	1.857
	Dip. Treball Social	27	67	321	143	164	59	82	863
	Llic. Ciències del Treball	10	46	199	65	59	37	27	443
	Llic. Sociologia	2	23	107	47	74	35	64	352
	Llic. Sociologia - Llic. C. Polítiques i Adm.		10	11	9	11	13	34	88
FACULTAT DE DRET									
	Grad. Ciències de la Seguretat		8	83	16	5	2	9	123
	Grad. Criminologia	2	23	66	27	28	13	11	170
	Llic. Ciències Polítiques i de l'Administració		10	76	33	77	29	92	317
	Llic. Criminologia		23	146	40	53	25	46	333
	Llic. Dret	21	228	1.121	564	853	409	1.055	4.251
	Llic. Dret - Llic. Adm. i Direcció d'Empreses		6	14	16	40	9	106	191
FACULTAT D'ECONOMIA									
	Dip. Ciències Empresarials	27	193	1.010	579	583	209	225	2.826
	Dip. Ciències Empresarials (Ontinyent)	6	24	178	44	35	8	6	301
	Dip. Turisme	13	46	261	151	188	66	117	842
	Grad. Economia Europea		1	1	2	5			9
	Grad. Europeu Direcció Empreses		9	8	18	38	18	24	115
	Llic. Adm. i Direcció d'Empreses	22	136	688	460	525	312	484	2.627
	Llic. Adm. i Direcció d'Empreses - Llic. Dret		35	42	49	48	23	13	210
	Llic. Ciències Actuarials i Financeres		9	53	17	21	14	20	134
	Llic. Economia	11	117	516	318	364	196	308	1.830
	Llic. Investigació i Tèc. de Mercat		12	62	33	44	23	39	213
CAMPUS TARONGERS		184	1.162	5.676	3.018	3.536	1.621	2.898	18.095
ESCOLA UNIVERSITÀRIA DE MAGISTERI "AUSIÀS MARCHI"									
	Mestre Esp. Audició i Llenguatge		22	122	36	41	31	20	272
	Mestre Esp. Educació Especial		25	130	38	43	19	22	277
	Mestre Esp. Educació Estrangera	2	17	103	29	49	29	28	257
	Mestre Esp. Educació Física	3	29	96	49	54	35	31	297
	Mestre Esp. Educació Infantil	1	25	141	45	39	27	32	310
	Mestre Esp. Educació Infantil (Ontinyent)	6	16	147	39	21	12	4	245
	Mestre Esp. Educació Musical	8	14	93	40	37	34	19	245
	Mestre Esp. Educació Primària	2	24	132	54	49	19	17	297
ALTRES UBICACIONS		22	172	964	330	333	206	173	2.200
TOTAL		333	2.987	14.724	6.877	8.186	4.653	7.814	45.574

Font: Servei d'Informàtica

Distribució per nivell d'estudis



Distribució per estudis

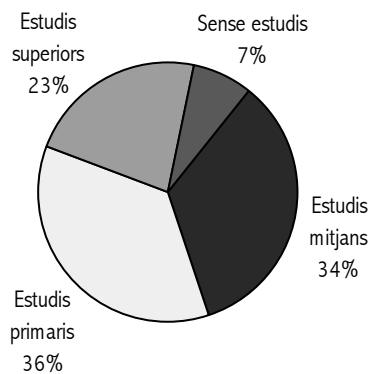


		ESTUDIS DE LA MARE							
CENTRE	TITULACIÓ	Desco- neguts	Sense estudis	Primària completa	Batxillerat elemental	Batxillerat superior	Diplomat univ.	Llic.Eng.Arq. ES. Militar	TOTAL
<b>ESCOLA TÈCNICA SUPERIOR D'ENGINYERIA</b>									
	Eng. Electrònica		8	33	18	21	18	10	108
	Eng. Informàtica	2	35	191	107	82	81	57	555
	Eng. Informàtica - Eng. Teleco (Telemàtica)		2	12	13	14	14	11	66
	Eng. Química	3	30	155	73	54	48	30	393
	Eng. Tèc. Telecomunicacions (Sist. Elec.)	3	42	174	110	73	55	41	498
	Eng. Tèc. Telecomunicacions (Telemàtica)		10	87	54	34	29	22	236
<b>FACULTAT DE CIÈNCIES BIOLÒGIQUES</b>									
	Llic. Biologia	7	83	561	316	266	209	201	1.643
	Llic. Bioquímica	1	8	42	10	12	10	17	100
	Llic. Ciències Ambientals	2	17	108	85	92	76	63	443
<b>FACULTAT DE FARMÀCIA</b>									
	Dip. Nutrició Humana i Dietètica		22	184	107	89	63	47	512
	Llic. Ciència i Tec. dels Aliments		8	66	20	11	35	18	158
	Llic. Farmàcia	2	63	410	244	245	283	442	1.689
<b>FACULTAT DE FÍSICA</b>									
	Dip. Òptica i Optometria	3	10	124	69	54	45	30	335
	Llic. Física	2	33	174	91	85	83	88	556
<b>FACULTAT DE MATEMÀTIQUES</b>									
	Llic. Ciències i Tèc. Estadístiques		4	38	7	3	8	7	67
	Llic. Matemàtiques	3	31	192	78	68	60	37	469
<b>FACULTAT DE QUÍMICA</b>									
	Llic. Química		65	448	253	205	131	93	1.195
<b>CAMPUS BURJASSOT-PATERNA</b>		28	471	2.999	1.655	1.408	1.248	1.214	9.023
<b>ESCOLA UNIVERSITÀRIA DE FISIOTERÀPIA</b>									
	Dip. Fisioteràpia	10	40	216	72	74	77	43	532
<b>ESCOLA UNIVERSITÀRIA D'INFERMERIA</b>									
	Dip. Infermeria	6	87	389	140	100	92	70	884
	Dip. Podologia	1	16	62	26	18	14	10	147
<b>FACULTAT DE CC. DE L'ACTIVITAT FÍSICA I L'ESPORT</b>									
	Llic. Ciències Activitat Física i Esport	6	34	254	98	151	127	56	726
<b>FACULTAT DE FILOLOGIA, TRADUCCIÓ I COMUNICACIÓ</b>									
	Llic. Comunicació Audiovisual	1	21	138	76	75	82	92	485
	Llic. Filologia Alemanya		12	50	24	24	30	29	169
	Llic. Filologia anglesa	1	64	447	170	141	129	123	1.075
	Llic. Filologia Catalana		27	150	48	26	27	29	307
	Llic. Filologia Clàssica		12	42	17	11	7	13	102
	Llic. Filologia Francesa		14	58	30	35	35	38	210
	Llic. Filologia Hispànica	1	39	269	105	111	90	126	741
	Llic. Filologia Italiana		2	9	6	4	5		26
	Llic. Periodisme		13	138	63	60	55	73	402
	Llic. Traducció i Interpretació		4	30	10	14	20	25	103
<b>FACULTAT DE FILOSOFIA I CIÈNCIES DE L'EDUCACIÓ</b>									
	Dip. Educació Social	16	66	221	107	72	42	31	555
	Llic. Filosofia	6	62	192	82	82	50	52	526
	Llic. Humanitats		16	69	13	17	10	10	135
	Llic. Pedagogia	16	89	388	150	111	58	35	847
	Llic. Psicopedagogia		35	193	60	36	50	17	391
<b>FACULTAT DE GEOGRAFIA I HISTÒRIA</b>									
	Dip. Biblioteconomia i Documentació	3	23	138	50	34	50	19	317
	Llic. Geografia	4	28	88	39	43	39	25	266
	Llic. Història	5	170	490	203	157	159	100	1.284
	Llic. Història de l'Art	6	100	354	157	132	154	107	1.010
<b>FACULTAT DE MEDICINA I ODONTOLOGIA</b>									
	Llic. Medicina	9	49	364	261	288	339	483	1.793
	Llic. Odontologia		6	98	84	62	85	98	433
<b>FACULTAT DE PSICOLOGIA</b>									
	Dip. Logopèdia		25	83	43	36	16	9	212

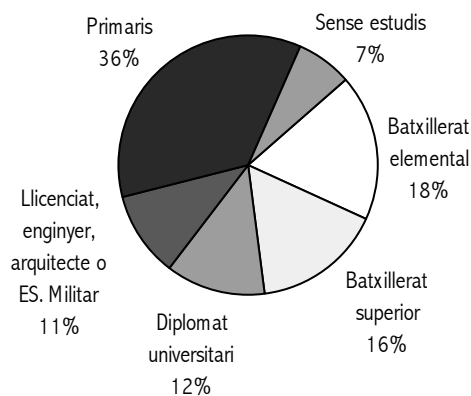
CENTRE	TITULACIÓ	Desco- neguts	Sense estudis	Primària completa	Batxillerat elemental	Batxillerat superior	Diplomat univ.	Llic.Eng.Arq. ES. Militar	TOTAL
	Llic. Psicologia	8	179	960	438	442	285	266	2.578
<b>CAMPUS BLASCO IBÁÑEZ</b>		<b>99</b>	<b>1.233</b>	<b>5.890</b>	<b>2.572</b>	<b>2.356</b>	<b>2.127</b>	<b>1.979</b>	<b>16.256</b>
<b>FACULTAT DE CIÈNCIES SOCIALS</b>									
	Dip. Relacions Laborals	43	153	757	467	253	122	62	1.857
	Dip. Treball Social	27	58	343	176	131	84	44	863
	Llic. Ciències del Treball	10	47	235	66	50	27	8	443
	Llic. Sociologia	2	19	122	57	64	47	41	352
	Llic. Sociologia - Llic. C. Polítiques i Adm.		11	11	11	17	9	29	88
<b>FACULTAT DE DRET</b>									
	Grad. Ciències de la Seguretat		10	84	17	5	2	5	123
	Grad. Criminologia	2	25	83	34	13	11	2	170
	Llic. Ciències Polítiques i de l'Administració		14	93	43	62	49	56	317
	Llic. Criminologia		31	167	53	41	33	8	333
	Llic. Dret	21	234	1.314	719	800	560	603	4.251
	Llic. Dret - Llic. Adm. i Direcció d'Empreses		4	20	21	39	32	75	191
<b>FACULTAT D'ECONOMIA</b>									
	Dip. Ciències Empresarials	27	206	1.150	626	468	222	127	2.826
	Dip. Ciències Empresarials (Ontinyent)	6	19	200	35	29	10	2	301
	Dip. Turisme	13	51	241	191	193	80	73	842
	Grad. Economia Europea		1	2	1	4	1		9
	Grad. Europeu Direcció Empreses		8	10	21	34	25	17	115
	Llic. Adm. i Direcció d'Empreses	22	153	809	506	486	339	312	2.627
	Llic. Adm. i Direcció d'Empreses - Llic. Dret		40	39	44	51	17	19	210
	Llic. Ciències Actuarials i Financeres		11	63	26	15	12	7	134
	Llic. Economia	11	109	642	351	342	221	154	1.830
	Llic. Investigació i Tèc. de Mercat		12	68	32	51	30	20	213
<b>CAMPUS TARONGERS</b>		<b>184</b>	<b>1.216</b>	<b>6.453</b>	<b>3.497</b>	<b>3.148</b>	<b>1.933</b>	<b>1.664</b>	<b>18.095</b>
<b>ESCOLA UNIVERSITÀRIA DE MAGISTERI "AUSIÀS MARCH"</b>									
	Mestre Esp. Audició i Llenguatge		23	131	46	36	25	11	272
	Mestre Esp. Educació Especial		21	126	58	30	31	11	277
	Mestre Esp. Educació Estrangera	2	26	97	34	38	44	16	257
	Mestre Esp. Educació Física	3	24	114	59	33	40	24	297
	Mestre Esp. Educació Infantil	1	32	137	47	44	33	16	310
	Mestre Esp. Educació Infantil (Ontinyent)	6	15	155	46	10	10	3	245
	Mestre Esp. Educació Musical	8	13	92	43	30	43	16	245
	Mestre Esp. Educació Primària	2	23	137	57	41	28	9	297
<b>ALTRES UBICACIONS</b>		<b>22</b>	<b>177</b>	<b>989</b>	<b>390</b>	<b>262</b>	<b>254</b>	<b>106</b>	<b>2.200</b>
<b>TOTAL</b>		<b>333</b>	<b>3.097</b>	<b>16.331</b>	<b>8.114</b>	<b>7.174</b>	<b>5.562</b>	<b>4.963</b>	<b>45.574</b>

Font: Servei d'Informàtica

Distribució per nivell d'estudis



Distribució per estudis

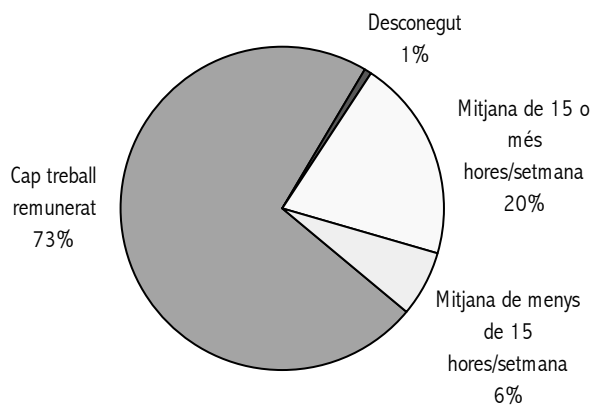


CENTRE	TITULACIÓ	Desconegut	15 o més h./setm	Menys de 15 h./setm	Sense treball remunerat	TOTAL
<b>ESCOLA TÈCNICA SUPERIOR D'ENGINYERIA</b>						
	Eng. Electrònica		21	2	85	108
	Eng. Informàtica	2	91	28	434	555
	Eng. Informàtica - Eng. Teleco (Telemàtica)		4	1	61	66
	Eng. Química	3	45	22	323	393
	Eng. Tèc. Telecomunicacions (Sist. Elec.)	3	104	36	355	498
	Eng. Tèc. Telecomunicacions (Telemàtica)		49	18	169	236
<b>FACULTAT DE CIÈNCIES BIOLÒGIQUES</b>						
	Llic. Biologia	7	133	83	1.420	1.643
	Llic. Bioquímica	1	21	8	70	100
	Llic. Ciències Ambientals	2	31	33	377	443
<b>FACULTAT DE FARMÀCIA</b>						
	Dip. Nutrició Humana i Dietètica		112	26	374	512
	Llic. Ciència i Tec. dels Aliments		34	6	118	158
	Llic. Farmàcia	2	129	73	1.485	1.689
<b>FACULTAT DE FÍSICA</b>						
	Dip. Òptica i Optometria	3	70	17	245	335
	Llic. Física	2	77	31	446	556
<b>FACULTAT DE MATEMÀTIQUES</b>						
	Llic. Ciències i Tèc. Estadístiques		24	6	37	67
	Llic. Matemàtiques	3	62	26	378	469
<b>FACULTAT DE QUÍMICA</b>						
	Llic. Química		141	85	969	1.195
<b>CAMPUS BURJASSOT-PATERNA</b>		28	1.148	501	7.346	9.023
<b>ESCOLA UNIVERSITÀRIA DE FISIOTERÀPIA</b>						
	Dip. Fisioteràpia	10	86	26	410	532
<b>ESCOLA UNIVERSITÀRIA D'INFERMERIA</b>						
	Dip. Infermeria	6	202	53	623	884
	Dip. Podologia	1	77	8	61	147
<b>FACULTAT DE CIÈNCIES DE L'ACTIVITAT FÍSICA I L'ESPORT</b>						
	Llic. Ciències Activitat Física i Esport	6	75	64	581	726
<b>FACULTAT DE FILOLOGIA, TRADUCCIÓ I COMUNICACIÓ</b>						
	Llic. Comunicació Audiovisual	1	74	21	389	485
	Llic. Filologia Alemanya		33	8	128	169
	Llic. Filologia anglesa	1	145	67	862	1.075
	Llic. Filologia Catalana		79	17	211	307
	Llic. Filologia Clàssica		10	9	83	102
	Llic. Filologia Francesa		29	12	169	210
	Llic. Filologia Hispànica	1	111	51	578	741
	Llic. Filologia Italiana		8	1	17	26
	Llic. Periodisme		41	17	344	402
	Llic. Traducció i Interpretació		45	5	53	103
<b>FACULTAT DE FILOSOFIA I CIÈNCIES DE L'EDUCACIÓ</b>						
	Dip. Educació Social	16	154	58	327	555
	Llic. Filosofia	6	134	44	342	526
	Llic. Humanitats		97	12	26	135
	Llic. Pedagogia	16	159	62	610	847
	Llic. Psicopedagogia		216	25	150	391
<b>FACULTAT DE GEOGRAFIA I HISTÒRIA</b>						
	Dip. Biblioteconomia i Documentació	3	107	18	189	317
	Llic. Geografia	4	39	16	207	266
	Llic. Història	5	297	62	920	1.284
	Llic. Història de l'Art	6	260	69	675	1.010
<b>FACULTAT DE MEDICINA I ODONTOLOGIA</b>						
	Llic. Medicina	9	108	62	1.614	1.793
	Llic. Odontologia		28	11	394	433
<b>FACULTAT DE PSICOLOGIA</b>						

CENTRE	TITULACIÓ	Desconegut	15 o més h./setm	Menys de 15 h./setm	Sense treball remunerat	TOTAL
	Dip. Logopèdia		35	14	163	212
	Llic. Psicologia	8	384	201	1.985	2.578
CAMPUS BLASCO IBÁÑEZ		99	3.033	1.013	12.111	16.256
FACULTAT DE CIÈNCIES SOCIALS						
	Dip. Relacions Laborals	43	580	149	1.085	1.857
	Dip. Treball Social	27	225	75	536	863
	Llic. Ciències del Treball	10	264	42	127	443
	Llic. Sociologia	2	77	34	239	352
	Llic. Sociologia - Llic. C. Polítiques i Adm.		14	13	61	88
FACULTAT DE DRET						
	Grad. Ciències de la Seguretat		117	3	3	123
	Grad. Criminologia	2	139	8	21	170
	Llic. Ciències Polítiques i de l'Administració		92	26	199	317
	Llic. Criminologia		222	14	97	333
	Llic. Dret	21	857	247	3.126	4.251
	Llic. Dret - Llic. Adm. i Direcció d'Empreses		2	2	187	191
FACULTAT D'ECONOMIA						
	Dip. Ciències Empresarials	27	820	208	1.771	2.826
	Dip. Ciències Empresarials (Ontinyent)	6	40	11	244	301
	Dip. Turisme	13	158	60	611	842
	Grad. Economia Europea		1		8	9
	Grad. Europeu Direcció Empreses		8	5	102	115
	Llic. Adm. i Direcció d'Empreses	22	479	158	1.968	2.627
	Llic. Adm. i Direcció d'Empreses - Llic. Dret		20	16	174	210
	Llic. Ciències Actuarials i Financeres		64	8	62	134
	Llic. Economia	11	300	108	1.411	1.830
	Llic. Investigació i Tèc. de Mercat		96	16	101	213
CAMPUS TARONGERS		184	4.575	1.203	12.133	18.095
ESCOLA UNIVERSITÀRIA DE MAGISTERI "AUSIÀS MARCH"						
	Mestre Esp. Audició i Llenguatge		65	30	177	272
	Mestre Esp. Educació Especial		51	24	202	277
	Mestre Esp. Educació Estrangera	2	58	21	176	257
	Mestre Esp. Educació Física	3	75	30	189	297
	Mestre Esp. Educació Infantil	1	67	28	214	310
	Mestre Esp. Educació Infantil (Ontinyent)	6	37	16	186	245
	Mestre Esp. Educació Musical	8	42	13	182	245
	Mestre Esp. Educació Primària	2	61	25	209	297
ALTRES UBICACIONS		22	456	187	1.535	2.200
TOTAL		333	9.212	2.904	33.125	45.574

Font: Servei d'Informàtica

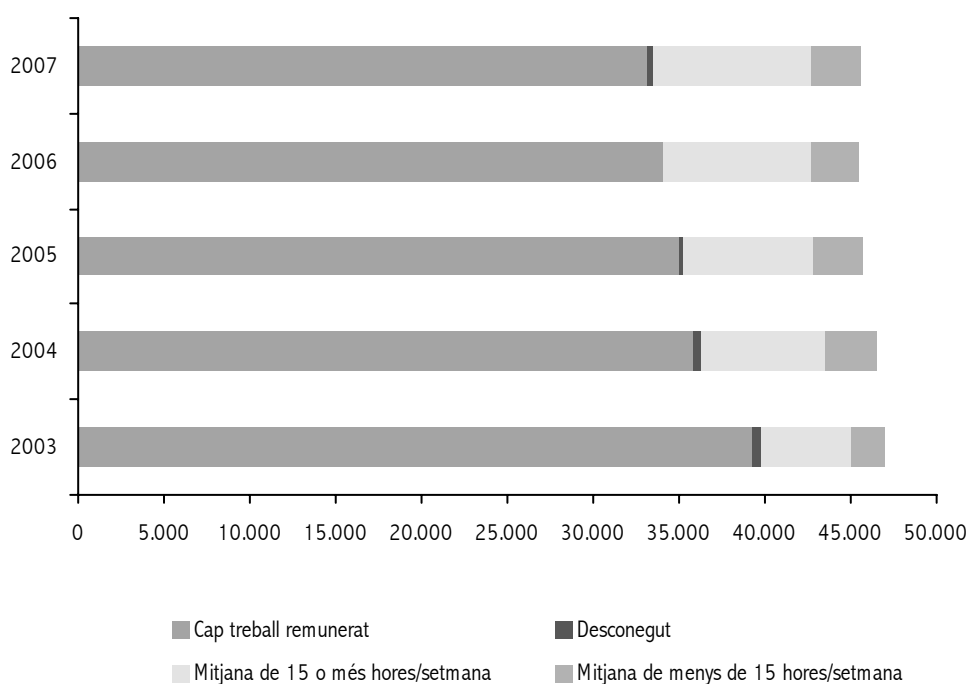
## Distribució per treball de l'estudiant



CURS	02/03		03/04		04/05		05/06		06/07	
Cap treball remunerat	39.355	84%	35.860	77%	34.972	77%	34.084	75%	33.125	73%
Desconegut	398	1%	390	1%	299	1%			333	1%
Mitjana de 15 o més hores/setmana	5.221	11%	7.274	16%	7.568	17%	8.566	19%	9.212	20%
Mitjana de menys de 15 hores/setmana	2.015	4%	2.964	6%	2.843	6%	2.845	6%	2.904	6%
TOTAL	46.989		46.488		45.682		45.495		45.574	

Font: Servei d'Informàtica

Evolució de la distribució dels estudiants de grau per treball de l'estudiant

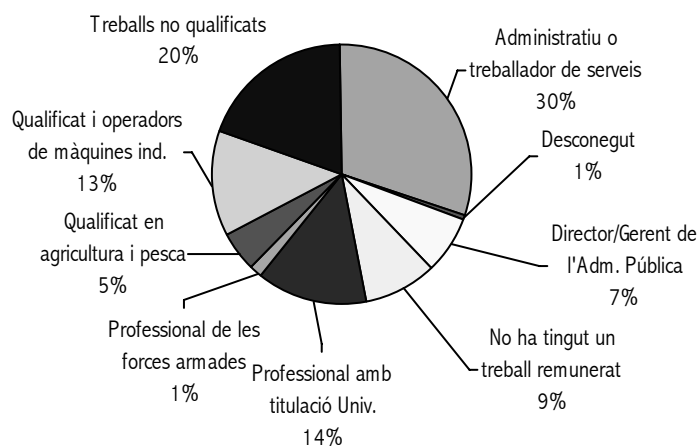


CENTRE	TITULACIÓ	TREBALL DEL PARE								TOTAL	
		Desco- negut	Direct. Adm. Púb.	Títol Univ.	Adm. i Treb. Serveis	Treball Agric. i Pesca	Treball qualif. Indústr	Treball no qualific	FFAA		Sense treball remun.
ESCOLA TÈCNICA SUPERIOR D'ENGINYERIA											
	Eng. Electrònica		8	18	25	8	18	18	4	9	108
	Eng. Informàtica	2	33	96	171	19	101	87	6	40	555
	Eng. Informàtica - Eng. Teleco (Telemàtica)		8	8	25	1	12	10	1	1	66
	Eng. Química	3	16	55	123	27	66	66	7	30	393
	Eng. Tèc. Telecomunicacions (Sist. Elec.)	3	33	42	154	25	89	89	12	51	498
	Eng. Tèc. Telecomunicacions (Telemàtica)		14	24	76	13	46	37	3	23	236
FACULTAT DE CIÈNCIES BIOLÒGIQUES											
	Llic. Biologia	7	98	264	469	67	219	403	16	100	1.643
	Llic. Bioquímica	1	3	22	30	3	12	21	1	7	100
	Llic. Ciències Ambientals	2	32	71	145	18	45	101	9	20	443
FACULTAT DE FARMÀCIA											
	Dip. Nutrició Humana i Dietètica		30	69	136	34	92	109	5	37	512
	Llic. Ciència i Tec. dels Aliments		4	46	48	8	24	19	3	6	158
	Llic. Farmàcia	2	148	499	455	78	212	190	22	83	1.689
FACULTAT DE FÍSICA											
	Dip. Òptica i Optometria	3	13	59	74	19	81	42	5	39	335
	Llic. Física	2	36	103	159	23	109	64	7	53	556
FACULTAT DE MATEMÀTIQUES											
	Llic. Ciències i Tèc. Estadístiques		1	13	14	4	12	17	1	5	67
	Llic. Matemàtiques	3	19	58	122	40	60	125	2	40	469
FACULTAT DE QUÍMICA											
	Llic. Química		52	164	325	69	245	230	24	86	1.195
CAMPUS BURIASSOT-PATERNA											
		28	548	1.611	2.551	456	1.443	1.628	128	630	9.023
ESCOLA UNIVERSITÀRIA DE FISIOTERÀPIA											
	Dip. Fisioteràpia	10	33	44	211	31	62	90	6	45	532
ESCOLA UNIVERSITÀRIA D'INFERMERIA											
	Dip. Infermeria	6	81	97	196	47	161	176	21	99	884
	Dip. Podologia	1	6	21	44	7	22	30	3	13	147
FACULTAT DE CC. DE L'ACTIVITAT FÍSICA I L'ESPORT											
	Llic. Ciències Activitat Física i Esport	6	35	110	200	25	83	205	5	57	726
FACULTAT DE FILOLOGIA, TRADUCCIÓ I COMUNICACIÓ											
	Llic. Comunicació Audiovisual	1	24	100	179	24	51	67	6	33	485
	Llic. Filologia Alemanya		9	38	40	6	28	33	1	14	169
	Llic. Filologia Anglesa	1	47	152	311	56	184	229	15	80	1.075
	Llic. Filologia Catalana		17	27	75	29	59	58	2	40	307
	Llic. Filologia Clàssica		3	10	29	7	18	19	2	14	102
	Llic. Filologia Francesa		14	39	51	8	28	45	1	24	210
	Llic. Filologia Hispànica	1	51	138	201	39	111	134	6	60	741
	Llic. Filologia Italiana		2	2	7	2	4	4		5	26
	Llic. Periodisme		18	71	130	21	50	59	6	47	402
	Llic. Traducció i Interpretació		7	18	22	5	12	13	2	24	103
FACULTAT DE FILOSOFIA I CIÈNCIES DE L'EDUCACIÓ											
	Dip. Educació Social	16	25	40	140	27	70	155	5	77	555
	Llic. Filosofia	6	27	69	121	20	67	122	7	87	526
	Llic. Humanitats		4	12	25	4	10	40	2	38	135
	Llic. Pedagogia	16	35	63	211	48	131	256	5	82	847
	Llic. Psicopedagogia		16	51	90	14	54	101	9	56	391
FACULTAT DE GEOGRAFIA I HISTÒRIA											
	Dip. Biblioteconomia i Documentació	3	22	42	95	11	44	49	4	47	317
	Llic. Geografia	4	28	30	85	18	30	48	2	21	266
	Llic. Història	5	103	126	388	83	195	216	24	144	1.284
	Llic. Història de l'Art	6	107	138	299	41	114	172	16	117	1.010
FACULTAT DE MEDICINA I ODONTOLOGIA											
	Llic. Medicina	9	149	519	504	68	158	222	39	125	1.793
	Llic. Odontologia		44	119	124	25	40	52	4	25	433

CENTRE	TITULACIÓ	Desco- negut	Direct. Adm. Púb.	Títol Univ.	Adm. i Treb. Serveis	Treball Agric. i Pesca	Treball qualif. Indústr	Treball no qualific	FFAA	Sense treball remun.	TOTAL
FACULTAT DE PSICOLOGIA											
	Dip. Logopèdia		15	17	43	15	31	58	7	26	212
	Llic. Psicologia	8	197	271	849	117	299	571	26	240	2.578
CAMPUS BLASCO IBÁÑEZ		99	1.119	2.364	4.670	798	2.116	3.224	226	1.640	16.256
FACULTAT DE CIÈNCIES SOCIALS											
	Dip. Relacions Laborals	43	84	117	623	88	288	412	29	173	1.857
	Dip. Treball Social	27	49	62	281	49	95	196	14	90	863
	Llic. Ciències del Treball	10	22	30	126	20	50	92	4	89	443
	Llic. Sociologia	2	18	45	113	23	47	63	1	40	352
	Llic. Sociologia - Llic. C. Polítiques i Adm.		23	7	38			13	2	5	88
FACULTAT DE DRET											
	Grad. Ciències de la Seguretat		3	4	69	1	3	9	1	33	123
	Grad. Criminologia	2	6	17	34	15	19	44	6	27	170
	Llic. Ciències Polítiques i de l'Administració		40	44	117	24	20	37	5	30	317
	Llic. Criminologia		27	27	82	37	24	51	13	72	333
	Llic. Dret	21	343	721	1.337	220	539	687	80	303	4.251
	Llic. Dret - Llic. Adm. i Direcció d'Empreses		50	39	73	7	6	12	2	2	191
FACULTAT D'ECONOMIA											
	Dip. Ciències Empresarials	27	177	191	991	140	415	616	31	238	2.826
	Dip. Ciències Empresarials (Ontinyent)	6	11	14	43	19	37	158		13	301
	Dip. Turisme	13	66	75	261	47	107	189	15	69	842
	Grad. Economia Europea		1	1	5	2					9
	Grad. Europeu Direcció Empreses		13	18	48	8	6	17	1	4	115
	Llic. Adm. i Direcció d'Empreses	22	202	386	967	123	289	430	30	178	2.627
	Llic. Adm. i Direcció d'Empreses - Llic. Dret		40	30	65	11	9	42	3	10	210
	Llic. Ciències Actuarials i Financeres		5	19	37	9	25	23	1	15	134
	Llic. Economia	11	153	250	631	90	246	309	23	117	1.830
	Llic. Investigació i Tèc. de Mercat		21	26	73	7	26	30	3	27	213
CAMPUS TARONGERS		184	1.354	2.123	6.014	940	2.251	3.430	264	1.535	18.095
ESCOLA UNIVERSITÀRIA DE MAGISTERI "AUSIÀS MARCH"											
	Mestre Esp. Audició i Llenguatge		18	22	64	13	31	101	3	20	272
	Mestre Esp. Educació Especial		20	19	59	17	33	87	5	37	277
	Mestre Esp. Educació Estrangera	2	7	23	74	16	21	82	2	30	257
	Mestre Esp. Educació Física	3	23	27	79	17	19	104	4	21	297
	Mestre Esp. Educació Infantil	1	35	23	78	13	27	92	7	34	310
	Mestre Esp. Educació Infantil (Ontinyent)	6	8	9	31	15	20	131	2	23	245
	Mestre Esp. Educació Musical	8	14	19	68	17	25	68	1	25	245
	Mestre Esp. Educació Primària	2	14	13	78	13	45	103	2	27	297
ALTRES UBICACIONS		22	139	155	531	121	221	768	26	217	2.200
TOTAL		333	3.160	6.253	13.766	2.315	6.031	9.050	644	4.022	45.574

Font: Servei d'Informàtica

## Distribució per treball del pare

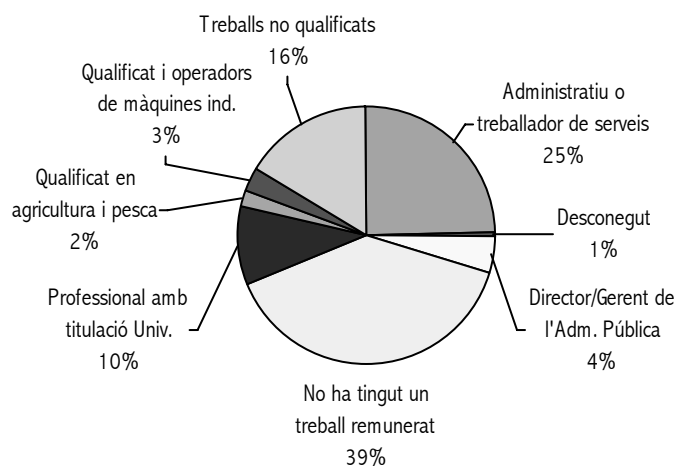


CENTRE	TITULACIÓ	TREBALL DE LA MARE									TOTAL
		Desco- negut	Direct. Adm. Púb.	Títol Univ.	Adm. i Treb. Serveis	Treball Agric. i Pesca	Treball qualif. Indústr	Treball no qualific	FFAA	Sense treball remun.	
ESCOLA TÈCNICA SUPERIOR D'ENGINYERIA											
	Eng. Electrònica		6	16	30	3	2	19		32	108
	Eng. Informàtica	2	21	56	141	7	20	68		240	555
	Eng. Informàtica - Eng. Teleco (Telemàtica)		7	4	22		3	13		17	66
	Eng. Química	3	9	42	88	5	16	65		165	393
	Eng. Tèc. Telecomunicacions (Sist. Elec.)	3	25	24	95	8	20	80		243	498
	Eng. Tèc. Telecomunicacions (Telemàtica)		9	15	64	1	10	34		103	236
FACULTAT DE CIÈNCIES BIOLÒGIQUES											
	Llic. Biologia	7	55	196	426	24	48	318		569	1.643
	Llic. Bioquímica	1	3	18	19		3	15		41	100
	Llic. Ciències Ambientals	2	22	51	142	6	14	70		136	443
FACULTAT DE FARMÀCIA											
	Dip. Nutrició Humana i Dietètica		18	62	105	11	21	82		213	512
	Llic. Ciència i Tec. dels Aliments		5	34	36	2	6	22		53	158
	Llic. Farmàcia	2	96	428	379	26	53	155	3	547	1.689
FACULTAT DE FÍSICA											
	Dip. Òptica i Optometria	3	13	38	69	10	20	36		146	335
	Llic. Física	2	19	61	145	8	31	72	1	217	556
FACULTAT DE MATEMÀTIQUES											
	Llic. Ciències i Tèc. Estadístiques			8	10	4	2	13		30	67
	Llic. Matemàtiques	3	11	44	94	12	12	104	1	188	469
FACULTAT DE QUÍMICA											
	Llic. Química		36	111	273	27	57	168		523	1.195
CAMPUS BURIASSOT-PATERNA		28	355	1.208	2.138	154	338	1.334	5	3.463	9.023
ESCOLA UNIVERSITÀRIA DE FISIOTERÀPIA											
	Dip. Fisioteràpia	10	27	29	136	4	17	68	1	240	532
ESCOLA UNIVERSITÀRIA D'INFERMERIA											
	Dip. Infermeria	6	57	64	186	11	26	161	2	371	884
	Dip. Podologia	1	4	9	39	4	1	22		67	147
FACULTAT DE CIÈNCIES DE L'ACTIVITAT FÍSICA I L'ESPORT											
	Llic. Ciències Activitat Física i Esport	6	20	97	165	11	15	154	1	257	726
FACULTAT DE FILOLOGIA, TRADUCCIÓ I COMUNICACIÓ											
	Llic. Comunicació Audiovisual	1	23	81	150	11	9	62		148	485
	Llic. Filologia Alemanya		3	35	44	7	6	25		49	169
	Llic. Filologia anglesa	1	28	127	257	16	40	196	2	408	1.075
	Llic. Filologia Catalana		7	31	63	16	13	63		114	307
	Llic. Filologia Clàssica		2	9	29		7	13		42	102
	Llic. Filologia Francesa		11	40	45	8	6	35		65	210
	Llic. Filologia Hispànica	1	23	115	179	22	30	115	2	254	741
	Llic. Filologia Italiana			3	7	2		2		12	26
	Llic. Periodisme		13	56	117	8	4	54		150	402
	Llic. Traducció i Interpretació		5	15	20		2	11	3	47	103
FACULTAT DE FILOSOFIA I CIÈNCIES DE L'EDUCACIÓ											
	Dip. Educació Social	16	16	33	117	6	18	130		219	555
	Llic. Filosofia	6	26	44	114	6	16	104	1	209	526
	Llic. Humanitats		2	11	22	1	4	25	3	67	135
	Llic. Pedagogia	16	21	37	168	18	33	179	3	372	847
	Llic. Psicopedagogia		13	32	58	7	17	94		170	391
FACULTAT DE GEOGRAFIA I HISTÒRIA											
	Dip. Biblioteconomia i Documentació	3	16	24	72	4	12	51	1	134	317
	Llic. Geografia	4	28	22	68	9	5	41	1	88	266
	Llic. Història	5	71	99	314	27	34	209	1	524	1.284
	Llic. Història de l'Art	6	83	93	257	18	19	133	2	399	1.010
FACULTAT DE MEDICINA I ODONTOLOGIA											
	Llic. Medicina	9	107	396	492	23	46	163	5	552	1.793
	Llic. Odontologia		16	87	116	8	13	42		151	433
FACULTAT DE PSICOLOGIA											

CENTRE	TITULACIÓ	Desco- negut	Direct. Adm. Púb.	Títol Univ.	Adm. i Treb. Serveis	Treball Agric. i Pesca	Treball qualif. Indúst.	Treball no qualific	FFAA	Sense treball remun.	TOTAL
	Dip. Logopèdia		7	10	42	3	9	42		99	212
	Llic. Psicologia	8	109	174	673	39	59	502	5	1.009	2.578
<b>CAMPUS BLASCO IBÁÑEZ</b>		<b>99</b>	<b>738</b>	<b>1.773</b>	<b>3.950</b>	<b>289</b>	<b>461</b>	<b>2.696</b>	<b>33</b>	<b>6.217</b>	<b>16.256</b>
<b>FACULTAT DE CIÈNCIES SOCIALS</b>											
	Dip. Relacions Laborals	43	44	52	445	31	66	294	5	877	1.857
	Dip. Treball Social	27	34	35	219	17	19	178	1	333	863
	Llic. Ciències del Treball	10	15	15	85	5	9	67	4	233	443
	Llic. Sociologia	2	14	37	108	10	13	50		118	352
	Llic. Sociologia - Llic. C. Polítiques i Adm.		22	6	35			11	1	13	88
<b>FACULTAT DE DRET</b>											
	Grad. Ciències de la Seguretat		2	1	55		2	9		54	123
	Grad. Criminologia	2	4	6	24	6	3	35		90	170
	Llic. Ciències Polítiques i de l'Administració		23	37	90	13	7	25	2	120	317
	Llic. Criminologia		9	13	59	17	9	40	2	184	333
	Llic. Dret	21	176	500	1.142	62	135	564	7	1.644	4.251
	Llic. Dret - Llic. Adm. i Direcció d'Empreses		33	30	68	3	2	13		42	191
<b>FACULTAT D'ECONOMIA</b>											
	Dip. Ciències Empresarials	27	117	145	691	44	107	454	4	1.237	2.826
	Dip. Ciències Empresarials (Ontinyent)	6	5	10	34	9	11	150		76	301
	Dip. Turisme	13	44	54	226	17	33	162	4	289	842
	Grad. Economia Europea		1	1	3	1				3	9
	Grad. Europeu Direcció Empreses		17	12	39	7	7	19		14	115
	Llic. Adm. i Direcció d'Empreses	22	133	248	749	47	78	382	7	961	2.627
	Llic. Adm. i Direcció d'Empreses - Llic. Dret		41	27	53	11	3	37	3	35	210
	Llic. Ciències Actuarials i Financeres		2	10	31	2	3	13		73	134
	Llic. Economia	11	117	139	485	40	67	265	3	703	1.830
	Llic. Investigació i Tèc. de Mercat		19	17	56	3	4	20	1	93	213
<b>CAMPUS TARONGERS</b>		<b>184</b>	<b>872</b>	<b>1.395</b>	<b>4.697</b>	<b>345</b>	<b>578</b>	<b>2.788</b>	<b>44</b>	<b>7.192</b>	<b>18.095</b>
<b>ESCOLA UNIVERSITÀRIA DE MAGISTERI "AUSIÀS MARCH"</b>											
	Mestre Esp. Audició i Llenguatge		6	13	56	1	4	83		109	272
	Mestre Esp. Educació Especial		8	19	44	4	6	78		118	277
	Mestre Esp. Educació Estrangera	2	11	23	55	3		60	2	101	257
	Mestre Esp. Educació Física	3	6	23	61	4	4	78	1	117	297
	Mestre Esp. Educació Infantil	1	20	17	70	3	11	85		103	310
	Mestre Esp. Educació Infantil (Ontinyent)	6	4	12	23	3	9	123	1	64	245
	Mestre Esp. Educació Musical	8	15	15	53	4	9	52		89	245
	Mestre Esp. Educació Primària	2	5	9	47	8	10	92		124	297
<b>ALTRES UBICACIONS</b>		<b>22</b>	<b>75</b>	<b>131</b>	<b>409</b>	<b>30</b>	<b>53</b>	<b>651</b>	<b>4</b>	<b>825</b>	<b>2.200</b>
<b>TOTAL</b>		<b>333</b>	<b>2.040</b>	<b>4.507</b>	<b>11.194</b>	<b>818</b>	<b>1.430</b>	<b>7.469</b>	<b>86</b>	<b>17.697</b>	<b>45.574</b>

Font: Servei d'Informàtica

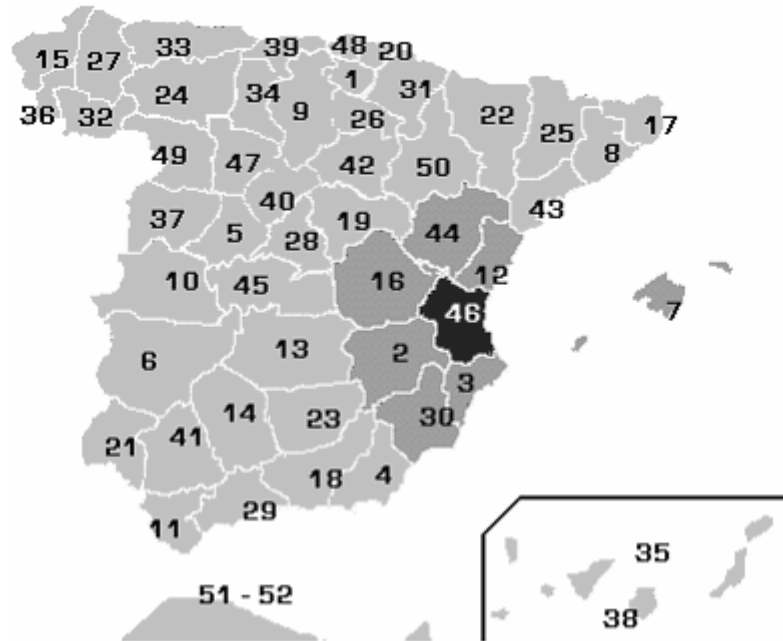
## Distribució per treball de la mare



CODI	PROVÍNCIA	HOMES		DONES		TOTAL
1	ÀLABA	5	21%	19	79%	24
2	ALBACETE	200	33%	411	67%	611
3	ALACANT	897	36%	1.596	64%	2.493
4	ALMERIA	7	58%	5	42%	12
5	ÀVILA	3	50%	3	50%	6
6	BADAJOS	6	33%	12	67%	18
7	BALEARS	40	37%	69	63%	109
8	BARCELONA	9	31%	20	69%	29
9	BURGOS	5	33%	10	67%	15
10	CÁCERES	11	44%	14	56%	25
11	CADIS	9	64%	5	36%	14
12	CASTELLÓ	584	32%	1.245	68%	1.829
13	CIUDAD REAL	21	34%	40	66%	61
14	CÒRDOVA	1	20%	4	80%	5
15	LA CORUNYA	1	17%	5	83%	6
16	CONCA	97	25%	288	75%	385
17	GIRONA		0%	4	100%	4
18	GRANADA	5	42%	7	58%	12
19	GUADALAJARA	3	43%	4	57%	7
20	GUIPÚSCOA	5	36%	9	64%	14
21	HUELVA	1	14%	6	86%	7
22	OSCA	4	27%	11	73%	15
23	JAÉN	2	18%	9	82%	11
24	LLEÓ	3	60%	2	40%	5
25	LLEIDA		0%	4	100%	4
26	LA RIOJA	10	56%	8	44%	18
27	LUGO	1	25%	3	75%	4
28	MADRID	24	47%	27	53%	51
29	MÀLAGA	6	50%	6	50%	12
30	MÚRCIA	94	48%	100	52%	194
31	NAVARRA	3	17%	15	83%	18
32	ORENSE	2	50%	2	50%	4
33	OVIEDO	1	8%	11	92%	12
34	PALÈNCIA	2	100%		0%	2
35	LES PALMES	12	34%	23	66%	35
36	PONTEVEDRA	2	15%	11	85%	13
37	SALAMANCA	2	25%	6	75%	8
38	TENERIFE	8	38%	13	62%	21
39	SANTANDER	1	17%	5	83%	6
40	SEGÒVIA	1	20%	4	80%	5
41	SEVILLA	10	59%	7	41%	17
42	SÒRIA		0%	4	100%	4
43	TARRAGONA	3	33%	6	67%	9
44	TEROL	93	31%	207	69%	300
45	TOLEDO	3	16%	16	84%	19
46	VALÈNCIA	14.577	38%	24.121	62%	38.698
47	VALLADOLID	6	43%	8	57%	14
48	BISCÀIA	2	22%	7	78%	9
49	ZAMORA		0%	2	100%	2
50	SARAGOSSA	27	40%	41	60%	68
51	CÈUTA	2	50%	2	50%	4
99	DESCONEGUDA	103	34%	203	66%	306
TOTAL		16.914	37%	28.660	63%	45.574

Font: Servei d'Informàtica

## Distribució d'estudiants per província de residència familiar



Curs acadèmic	01/02	02/03	03/04	04/05	05/06	06/07
■	85,49 %	85,66 %	85,49 %	85,88 %	84,95 %	84,91 %
■	12,20 %	12,05 %	12,04 %	12,14 %	12,60 %	12,99 %
■	2,30 %	1,52 %	1,72 %	1,49 %	1,42 %	1,42 %
Desconeguda	0,01 %	0,77 %	0,75 %	0,49 %	1,03 %	0,67 %
Total	48.089	46.989	46.488	45.682	45.495	45.574

CODI	NACIÓ	HOMES		DONES		TOTAL
8	ALBÀNIA	1	50%	1	50%	2
12	ALGÈRIA	2	17%	10	83%	12
32	ARGENTINA	19	28%	50	72%	69
36	AUSTRÀLIA			1	100%	1
40	ÀUSTRIA	14	32%	30	68%	44
51	ARMÈNIA			5	100%	5
56	BÈLGICA	20	34%	39	66%	59
68	BOLÍVIA	4	33%	8	67%	12
70	BÒSNIA I HERCEGOVINA	2	25%	6	75%	8
76	BRASIL	2	12%	15	88%	17
100	BULGÀRIA	8	25%	24	75%	32
112	BIELORÚSSIA			1	100%	1
120	CAMERUN			1	100%	1
124	CANADÀ	3	21%	11	79%	14
132	CAP VERD			1	100%	1
140	REPÚBLICA CENTRAFRICANA	2	50%	2	50%	4
144	SRI LANKA			1	100%	1
152	XILE	5	50%	5	50%	10
156	XINA	9	53%	8	47%	17
158	TAIWAN	2	25%	6	75%	8
170	COLÒMBIA	24	31%	53	69%	77
174	COMORES			1	100%	1
191	CROÀCIA	1	50%	1	50%	2
192	CUBA	2	14%	12	86%	14
204	BENÍN			1	100%	1
208	DINAMARCA	5	38%	8	62%	13
212	DOMINICA			2	100%	2
214	REPÚBLICA DOMINICANA	2	33%	4	67%	6
218	EQUADOR	15	28%	38	72%	53
222	EL SALVADOR			2	100%	2
226	GUINEA EQUATORIAL	19	46%	22	54%	41
233	ESTÒNIA	1	13%	7	88%	8
246	FINLÀNDIA	11	58%	8	42%	19
250	FRANÇA	127	34%	248	66%	375
266	GABON			1	100%	1
276	ALEMANYA	143	33%	295	67%	438
288	GHANA			1	100%	1
300	GRÈCIA	4	33%	8	67%	12
336	VATICÀ	1	50%	1	50%	2
340	HONDURES	1	50%	1	50%	2
348	HONGRIA	3	33%	6	67%	9
352	ISLÀNDIA			1	100%	1
356	ÍNDIA	1	33%	2	67%	3
364	IRAN	3	50%	3	50%	6
368	IRAQ	1	100%			1
372	IRLANDA	6	38%	10	63%	16
376	ISRAEL	19	90%	2	10%	21
380	ITÀLIA	181	37%	309	63%	490
392	JAPÓ			1	100%	1
398	KAZAKHSTAN	1	100%			1
400	JORDÀNIA	7	64%	4	36%	11

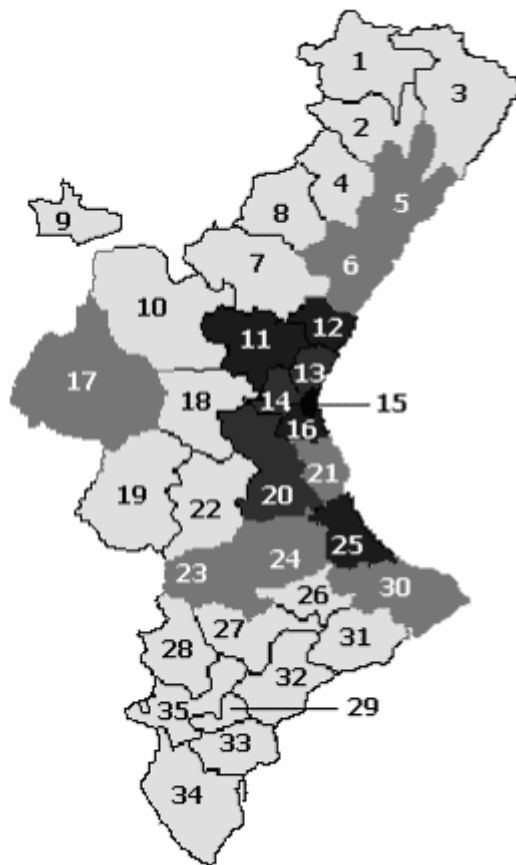
CODI	NACIÓ	HOMES		DONES		TOTAL
404	KENYA			1	100%	1
417	KIRGUIZISTAN			1	100%	1
422	LÍBAN	1	50%	1	50%	2
428	LETÒNIA			2	100%	2
440	LITUÀNIA			2	100%	2
442	LUXEMBURG			2	100%	2
462	MALDIVES			1	100%	1
470	MALTA	1	100%			1
478	MAURITÀNIA	1	100%			1
484	MÈXIC	14	37%	24	63%	38
498	MOLDÀVIA	1	20%	4	80%	5
504	MARROC	75	48%	82	52%	157
508	MOÇAMBIC			1	100%	1
528	HOLANDA	10	24%	31	76%	41
554	NOVA ZELANDA	1	100%			1
558	NICARAGUA			1	100%	1
578	NORUEGA	8	21%	30	79%	38
586	PAKISTAN			1	100%	1
591	PANAMÀ	2	67%	1	33%	3
600	PARAGUAI	2	100%			2
604	PERÚ	12	60%	8	40%	20
616	POLÒNIA	19	24%	61	76%	80
620	PORTUGAL	20	34%	39	66%	59
630	PUERTO RICO	3	100%			3
642	ROMANIA	19	23%	64	77%	83
703	ESLOVÀQUIA			6	100%	6
705	ESLOVÈNIA			3	100%	3
716	ZIMBABWE			1	100%	1
724	ESPANYA	15.920	37%	26.763	63%	42.683
748	SWAZILÀNDIA	1	50%	1	50%	2
752	SUÈCIA	4	25%	12	75%	16
756	SÚÏSSA	9	39%	14	61%	23
760	SÍRIA	1	33%	2	67%	3
762	TADJIKISTAN	1	100%			1
768	TOGO	1	100%			1
784	UNIÓ DELS EMIRATS ÀRABS	3	33%	6	67%	9
788	TUNÍSIA			3	100%	3
792	TURQUIA	5	56%	4	44%	9
795	TURKMENISTAN			1	100%	1
800	UGANDA			1	100%	1
804	UCRAÏNA	5	19%	22	81%	27
818	EGIPTE	3	75%	1	25%	4
826	REGNE UNIT	43	33%	86	67%	129
834	TANZÀNIA			1	100%	1
840	ESTATS UNITS D'AMÈRICA	16	27%	43	73%	59
858	URUGUAI	2	22%	7	78%	9
862	VENEÇUELA	6	55%	5	45%	11
891	IUGOSLÀVIA	2	40%	3	60%	5
992	PALESTINA	5	100%			5
999	ALTRES	27	40%	41	60%	68
<b>TOTAL</b>		<b>16.914</b>	<b>37%</b>	<b>28.660</b>	<b>63%</b>	<b>45.574</b>

Font: Servei d'Informàtica

CODI	COMARCA	HOMES		DONES		TOTAL
	DESCONEGUDA	1.094	35%	2.027	65%	3.121
1	ELS PORTS	6	46%	7	54%	13
2	L'ALT MAESTRAT	8	40%	12	60%	20
3	EL BAIX MAESTRAT	68	35%	126	65%	194
4	L'ALCALATEN	10	29%	24	71%	34
5	LA PLANA ALTA	215	32%	457	68%	672
6	LA PLANA BAIXA	205	32%	445	68%	650
7	ALT PALÀNCIA	73	30%	173	70%	246
8	ALT MILLARS	2	25%	6	75%	8
9	ADEMÚS	7	24%	22	76%	29
10	ELS SERRANS	66	29%	159	71%	225
11	EL CAMP DE TÚRIA	763	38%	1.248	62%	2.011
12	EL CAMP DE MORVEDRE	322	35%	592	65%	914
13	L'HORTA NORD	1.157	36%	2.065	64%	3.222
14	L'HORTA OEST	1.591	37%	2.733	63%	4.324
15	VALÈNCIA	6.756	40%	10.295	60%	17.051
16	L'HORTA SUD	717	36%	1.267	64%	1.984
17	LA PLANA D'UTIEL-REQUENA	144	28%	362	72%	506
18	LA FOIA DE BUNYOL	163	36%	287	64%	450
19	LA VALL D'AIORA	44	32%	92	68%	136
20	LA RIBERA ALTA	987	37%	1.661	63%	2.648
21	LA RIBERA BAIXA	359	34%	694	66%	1.053
22	LA CANAL DE NAVARRÈS	66	35%	121	65%	187
23	LA COSTERA	348	36%	623	64%	971
24	LA VALL D'ALBAIDA	377	34%	716	66%	1.093
25	LA SAFOR	506	36%	900	64%	1.406
26	EL COMTAT	71	33%	145	67%	216
27	L'ALCOIÀ	135	36%	237	64%	372
28	L'ALT VINALOPÓ	25	27%	68	73%	93
29	VINALOPÓ MITJÀ	55	33%	114	67%	169
30	LA MARINA ALTA	332	37%	576	63%	908
31	LA MARINA BAIXA	66	28%	166	72%	232
32	L'ALACANTÍ	96	42%	132	58%	228
33	BAIX VINALOPÓ	45	41%	65	59%	110
34	BAIX SEGURA	35	45%	43	55%	78
	<b>TOTAL</b>	<b>16.914</b>	<b>37%</b>	<b>28.660</b>	<b>63%</b>	<b>45.574</b>

Font: Servei d'Informàtica

## Distribució per comarques de residència



Curs acadèmic	01/02	02/03	03/04	04/05	05/06	06/07
■	39,01 %	38,83 %	38,36 %	38,66 %	37,80 %	37,41 %
■	21,55 %	21,93 %	21,98 %	22,35 %	22,13 %	22,37 %
■	14,69 %	14,55 %	14,58 %	14,36 %	13,97 %	13,86 %
■	12,61 %	12,74 %	12,83 %	12,94 %	12,88 %	12,84 %
■	7,28 %	6,95 %	6,90 %	6,62 %	6,70 %	6,67 %
Desconeguda	4,86 %	4,99 %	5,35 %	5,07 %	6,52 %	6,85 %
Total	48.089	46.989	46.488	45.682	45.495	45.574

CODI	COMARCA	04/05		05/06		06/07	
	DESCONEGUDA	2.318	5,07%	2.964	6,52%	3.121	6,85%
1	ELS PORTS	10	0,02%	12	0,03%	13	0,03%
2	L'ALT MAESTRAT	20	0,04%	24	0,05%	20	0,04%
3	EL BAIX MAESTRAT	168	0,37%	182	0,40%	194	0,43%
4	L'ALCALATEN	32	0,07%	28	0,06%	34	0,07%
5	LA PLANA ALTA	669	1,46%	688	1,51%	672	1,47%
6	LA PLANA BAIXA	666	1,46%	650	1,43%	650	1,43%
7	ALT PALÀNCIA	246	0,54%	242	0,53%	246	0,54%
8	ALT MILLARS	8	0,02%	6	0,01%	8	0,02%
9	ADEMÚS	19	0,04%	22	0,05%	29	0,06%
10	ELS SERRANS	237	0,52%	244	0,54%	225	0,49%
11	EL CAMP DE TÚRIA	1.929	4,22%	1.965	4,32%	2.011	4,41%
12	EL CAMP DE MORVEDRE	925	2,02%	939	2,06%	914	2,01%
13	L'HORTA NORD	3.210	7,03%	3.175	6,98%	3.222	7,07%
14	L'HORTA OEST	4.418	9,67%	4.316	9,49%	4.324	9,49%
15	VALÈNCIA	17.662	38,66%	17.203	37,81%	17.051	37,41%
16	L'HORTA SUD	1.948	4,26%	1.958	4,30%	1.984	4,35%
17	LA PLANA D'UTIEL-REQUENA	530	1,16%	496	1,09%	506	1,11%
18	LA FOIA DE BUNYOL	441	0,97%	452	0,99%	450	0,99%
19	LA VALL D'AIORA	140	0,31%	129	0,28%	136	0,30%
20	LA RIBERA ALTA	2.580	5,65%	2.576	5,66%	2.648	5,81%
21	LA RIBERA BAIXA	1.072	2,35%	1.071	2,35%	1.053	2,31%
22	LA CANAL DE NAVARRÉS	189	0,41%	195	0,43%	187	0,41%
23	LA COSTERA	984	2,15%	959	2,11%	971	2,13%
24	LA VALL D'ALBAIDA	1.108	2,43%	1.098	2,41%	1.093	2,40%
25	LA SAFOR	1.756	3,84%	1.493	3,28%	1.406	3,09%
26	EL COMTAT	197	0,43%	221	0,49%	216	0,47%
27	L'ALCOIÀ	367	0,80%	364	0,80%	372	0,82%
28	L'ALT VINALOPÓ	102	0,22%	96	0,21%	93	0,20%
29	VINALOPÓ MITJÀ	197	0,43%	174	0,38%	169	0,37%
30	LA MARINA ALTA	880	1,93%	897	1,97%	908	1,99%
31	LA MARINA BAIXA	217	0,48%	218	0,48%	232	0,51%
32	L'ALACANTÍ	222	0,49%	237	0,52%	228	0,50%
33	BAIX VINALOPÓ	111	0,24%	117	0,26%	110	0,24%
34	BAIX SEGURA	104	0,23%	84	0,18%	78	0,17%
TOTAL		45.682		45.495		45.574	

Font: Servei d'Informàtica

## 1.3.2 Titulats

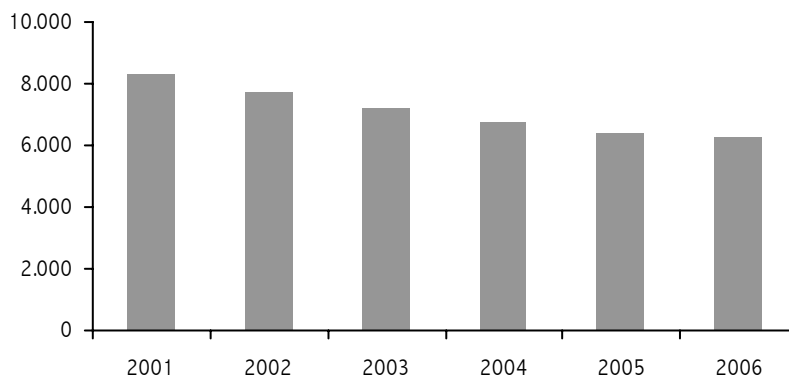
### 1.3.2.1 Evolució dels titulats de grau

CENTRE	ESTUDI	00/01	01/02	02/03	03/04	04/05	05/06
ESCOLA TÈCNICA SUPERIOR D'ENGINYERIA							
	Eng. Electrònica	40	35	29	23	14	26
	Eng. Informàtica	44	48	49	45	43	51
	Eng. Química	37	47	49	61	51	50
	Eng. Tèc. Telecomunicacions (Sist. Elec.)	56	66	60	49	49	43
	Eng. Tèc. Telecomunicacions (Telemàtica)			6	13	22	31
FACULTAT DE CIÈNCIES BIOLÒGIQUES							
	Llic. Biologia	333	326	279	255	245	215
	Llic. Bioquímica	25	34	37	45	30	32
	Llic. Ciències Ambientals						29
	Llic. Ciències Biològiques	19					
FACULTAT DE FARMÀCIA							
	Dip. Nutrició Humana i Dietètica				36	38	57
	Llic. Ciència i Tec. dels Aliments	42	49	46	43	33	48
	Llic. Farmàcia	519	471	505	391	312	256
FACULTAT DE FÍSICA							
	Dip. Òptica i Optometria	79	81	59	63	51	42
	Llic. Ciències Físiques	14				1	
	Llic. Física	138	128	100	106	106	83
FACULTAT DE MATEMÀTIQUES							
	Llic. Ciències i Tèc. Estadístiques	14	24	17	14	13	26
	Llic. Ciències Matemàtiques	6					
	Llic. Matemàtiques	102	103	71	79	83	59
FACULTAT DE QUÍMICA							
	Llic. Ciències Químiques	16					
	Llic. Química	199	207	165	127	122	154
CAMPUS BURJASSOT-PATERNA		1.683	1.619	1.472	1.350	1.213	1.202
ESCOLA UNIVERSITÀRIA DE FISIOTERÀPIA							
	Dip. Fisioteràpia	113	115	124	135	127	128
ESCOLA UNIVERSITÀRIA D'INFERMERIA							
	Dip. Infermeria	169	168	146	159	155	151
	Dip. Podologia					22	37
FACULTAT DE CIÈNCIES DE L'ACTIVITAT FÍSICA I L'ESPORT							
	Llic. Ciències Activitat Física i Esport			1	105	86	97
	Llic. Educació Física	93	77	90	6	1	
FACULTAT DE FILOLOGIA, TRADUCCIÓ I COMUNICACIÓ							
	Llic. Comunicació Audiovisual	100	92	100	41	68	66
	Llic. Filologia	10					
	Llic. Filologia Alemanya	50	28	34	30	28	21
	Llic. Filologia anglesa	175	117	147	124	108	93
	Llic. Filologia Catalana	124	90	69	90	80	54
	Llic. Filologia Clàssica	22	16	14	18	8	17
	Llic. Filologia Francesa	26	26	14	9	12	21
	Llic. Filologia Hispànica	172	119	146	116	108	99
	Llic. Filologia Italiana	11	15	6	3	5	5
	Llic. Periodisme					58	53
FACULTAT DE FILOSOFIA I CIÈNCIES DE L'EDUCACIÓ							
	Dip. Educació Social	86	75	107	93	74	122
	Llic. Ciències de l'Educació	15	4	2			
	Llic. Filosofia	70	49	63	89	64	58
	Llic. Pedagogia	370	264	303	210	138	128
	Llic. Psicopedagogia	60	64	99	77	89	71
FACULTAT DE GEOGRAFIA I HISTÒRIA							
	Dip. Biblioteconomia i Documentació	70	81	68	87	63	48
	Llic. Geografia	92	72	62	47	28	20
	Llic. Geografia i Història	22	1				

CENTRE	ESTUDI	00/01	01/02	02/03	03/04	04/05	05/06
	Llic. Història	186	157	152	179	153	126
	Llic. Història de l'Art	256	170	175	174	136	108
<b>FACULTAT DE MEDICINA I ODONTOLOGIA</b>							
	Llic. Medicina	261	262	255	265	236	245
	Llic. Odontologia	67	52	60	66	67	68
<b>FACULTAT DE PSICOLOGIA</b>							
	Dip. Logopèdia	45	65	53	55	53	60
	Llic. Psicologia	561	455	415	331	343	357
<b>CAMPUS BLASCO IBÁÑEZ</b>							
<b>FACULTAT DE CIÈNCIES SOCIALS</b>							
	Dip. Relacions Laborals	386	383	405	390	327	300
	Dip. Treball Social	192	211	220	206	242	189
	Llic. Ciències del Treball			28	62	81	83
	Llic. Sociologia	28	32	24	22	27	27
<b>FACULTAT DE DRET</b>							
	Estudis de Criminologia	19	8	3	2		
	Grad. Criminologia	34	29	18	13	29	38
	Llic. Criminologia						48
	Llic. Dret	916	906	751	644	535	481
<b>FACULTAT D'ECONOMIA</b>							
	Dip. Ciències Empresarials	591	431	413	354	383	380
	Dip. Ciències Empresarials (Ontinyent)	31	34	37	28	48	47
	Dip. Turisme	45	66	93	120	115	118
	Grad. Economia Europea					1	
	Grad. Europeu Direcció Empreses			2	10	4	10
	Llic. Adm. i Direcció d'Empreses	370	663	364	315	302	267
	Llic. Ciències Actuarials i Financeres	25	18	24	25	14	11
	Llic. Ciències Econòmiques i Empresarials	83	1				
	Llic. Economia	274	320	256	211	214	217
	Llic. Investigació i Tèc. de Mercat			32	28	37	36
<b>CAMPUS TARONGERS</b>							
<b>ESCOLA UNIVERSITÀRIA DE MAGISTERI "AUSIÀS MARCH"</b>							
	Dip. Formació Professorat d'EGB	1					1
	Mestre Esp. Audició i Llenguatge				43	55	59
	Mestre Esp. Educació Especial	64	74	74	60	58	55
	Mestre Esp. Educació Estrangera	68	51	54	60	71	84
	Mestre Esp. Educació Física	84	63	57	63	65	74
	Mestre Esp. Educació Infantil	82	70	74	72	84	79
	Mestre Esp. Educació Infantil (Ontinyent)				58	65	63
	Mestre Esp. Educació Musical	61	66	62	60	45	64
	Mestre Esp. Educació Primària	79	79	82	67	68	76
<b>ALTRES UBICACIONS</b>		439	403	403	483	511	555
<b>TOTAL</b>		8.342	7.758	7.250	6.772	6.393	6.262

Font: Servei d'Informàtica

## Evolució dels titulats de grau

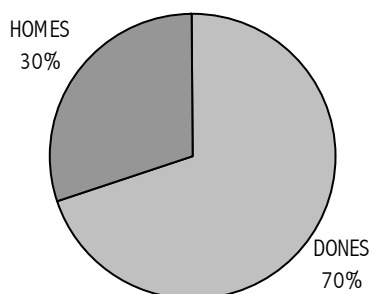


CENTRE	TITULACIÓ	Homes		Dones		TOTAL
ESCOLA TÈCNICA SUPERIOR D'ENGINYERIA						
	Eng. Electrònica	25	96%	1	4%	26
	Eng. Informàtica	41	80%	10	20%	51
	Eng. Química	19	38%	31	62%	50
	Eng. Tèc. Telecomunicacions (Sist. Elec.)	36	84%	7	16%	43
	Eng. Tèc. Telecomunicacions (Telemàtica)	29	94%	2	6%	31
FACULTAT DE CIÈNCIES BIOLÒGIQUES						
	Lic. Biologia	65	30%	150	70%	215
	Lic. Bioquímica	13	41%	19	59%	32
	Lic. Ciències Ambientals	6	21%	23	79%	29
FACULTAT DE FARMÀCIA						
	Dip. Nutrició Humana i Dietètica	5	9%	52	91%	57
	Lic. Ciència i Tec. dels Aliments	14	29%	34	71%	48
	Lic. Farmàcia	62	24%	194	76%	256
FACULTAT DE FÍSICA						
	Dip. Òptica i Optometria	12	29%	30	71%	42
	Lic. Física	52	63%	31	37%	83
FACULTAT DE MATEMÀTIQUES						
	Lic. Ciències i Tèc. Estadístiques	14	54%	12	46%	26
	Lic. Matemàtiques	23	39%	36	61%	59
FACULTAT DE QUÍMICA						
	Lic. Química	61	40%	93	60%	154
CAMPUS BURIASSOT-PATERNA						
		477	40%	725	60%	1.202
ESCOLA UNIVERSITÀRIA DE FISIOTERÀPIA						
	Dip. Fisioteràpia	29	23%	99	77%	128
ESCOLA UNIVERSITÀRIA D'INFERMERIA						
	Dip. Infermeria	14	9%	137	91%	151
	Dip. Podologia	5	14%	32	86%	37
FACULTAT DE CIÈNCIES DE L'ACTIVITAT FÍSICA I L'ESPORT						
	Lic. Ciències Activitat Física i Esport	74	76%	23	24%	97
FACULTAT DE FILOLOGIA, TRADUCCIÓ I COMUNICACIÓ						
	Lic. Comunicació Audiovisual	21	32%	45	68%	66
	Lic. Filologia Alemanya	3	14%	18	86%	21
	Lic. Filologia anglesa	10	11%	83	89%	93
	Lic. Filologia Catalana	15	28%	39	72%	54
	Lic. Filologia Clàssica	5	29%	12	71%	17
	Lic. Filologia Francesa	4	19%	17	81%	21
	Lic. Filologia Hispànica	18	18%	81	82%	99
	Lic. Filologia Italiana	1	20%	4	80%	5
	Lic. Periodisme	12	23%	41	77%	53
FACULTAT DE FILOSOFIA I CIÈNCIES DE L'EDUCACIÓ						
	Dip. Educació Social	18	15%	104	85%	122
	Lic. Filosofia	33	57%	25	43%	58
	Lic. Pedagogia	17	13%	111	87%	128
	Lic. Psicopedagogia	10	14%	61	86%	71
FACULTAT DE GEOGRAFIA I HISTÒRIA						
	Dip. Biblioteconomia i Documentació	15	31%	33	69%	48
	Lic. Geografia	10	50%	10	50%	20
	Lic. Història	70	56%	56	44%	126
	Lic. Història de l'Art	29	27%	79	73%	108
FACULTAT DE MEDICINA I ODONTOLOGIA						
	Lic. Medicina	72	29%	173	71%	245
	Lic. Odontologia	9	13%	59	87%	68
FACULTAT DE PSICOLOGIA						
	Dip. Logopèdia	3	5%	57	95%	60
	Lic. Psicologia	54	15%	303	85%	357
CAMPUS BLASCO IBÁÑEZ						
		551	24%	1.702	76%	2.253

CENTRE	TITULACIÓ	Homes		Dones		TOTAL
<b>FACULTAT DE CIÈNCIES SOCIALS</b>						
	Dip. Relacions Laborals	94	31%	206	69%	300
	Dip. Treball Social	22	12%	167	88%	189
	Lic. Ciències del Treball	27	33%	56	67%	83
	Lic. Sociologia	4	15%	23	85%	27
<b>FACULTAT DE DRET</b>						
	Grad. Criminologia	33	87%	5	13%	38
	Lic. Criminologia	14	29%	34	71%	48
	Lic. Dret	166	35%	315	65%	481
<b>FACULTAT D'ECONOMIA</b>						
	Dip. Ciències Empresarials	135	36%	245	64%	380
	Dip. Ciències Empresarials (Ontinyent)	16	34%	31	66%	47
	Dip. Turisme	23	19%	95	81%	118
	Grad. Europeu Direcció Empreses	3	30%	7	70%	10
	Lic. Adm. i Direcció d'Empreses	118	44%	149	56%	267
	Lic. Ciències Actuarials i Financeres	5	45%	6	55%	11
	Lic. Economia	104	48%	113	52%	217
	Lic. Investigació i Tèc. de Mercat	20	56%	16	44%	36
<b>CAMPUS TARONGERS</b>		784	35%	1.468	65%	2.252
<b>ESCOLA UNIVERSITÀRIA DE MAGISTERI "AUSIÀS MARCH"</b>						
	Dip. Formació Professorat d'EGB	0	0%	1	100%	1
	Mestre Esp. Audició i Llenguatge	3	5%	56	95%	59
	Mestre Esp. Educació Especial	4	7%	51	93%	55
	Mestre Esp. Educació Estrangera	18	21%	66	79%	84
	Mestre Esp. Educació Física	29	39%	45	61%	74
	Mestre Esp. Educació Infantil	1	1%	78	99%	79
	Mestre Esp. Educació Infantil (Ontinyent)	4	6%	59	94%	63
	Mestre Esp. Educació Musical	21	33%	43	67%	64
	Mestre Esp. Educació Primària	11	14%	65	86%	76
<b>ALTRES UBICACIONS</b>		91	16%	464	84%	555
<b>TOTAL</b>		1.903	30%	4.359	70%	6.262

Font: Servei d'Informàtica

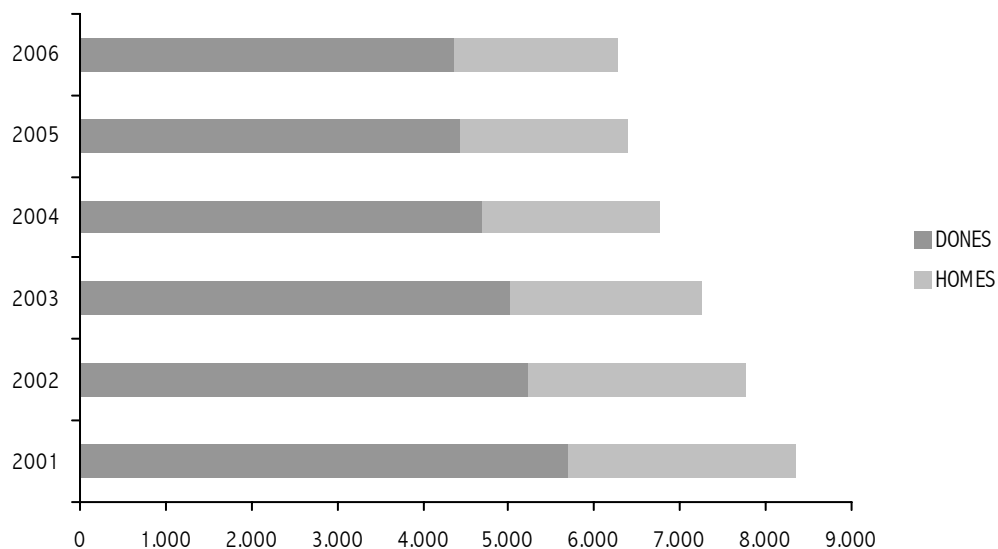
Titulats de grau per gènere



CURS	00/01	01/02	02/03	03/04	04/05	05/06
DONES	5.681 68%	5.220 67%	5.008 69%	4.688 69%	4.425 69%	4.359 70%
HOMES	2.661 32%	2.538 33%	2.242 31%	2.084 31%	1.968 31%	1.903 30%
TOTAL	8.342	7.758	7.250	6.772	6.393	6.262

Font: Servei d'Informàtica

Evolució dels titulats de grau per gènere



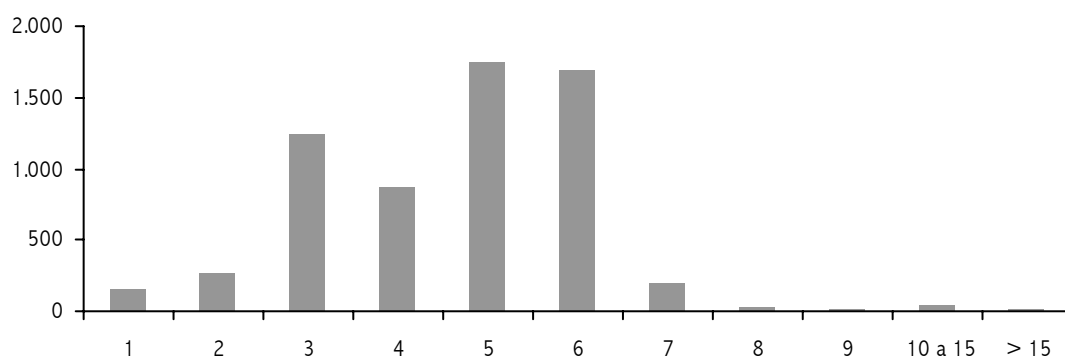
### 1.3.2.4 Títulats de grau per anys de permanència

TITULACIÓ	1	2	3	4	5	6	7	8	9	10 a 15	> 15	TOTAL
Dip. Nutrició Humana i Dietètica	1	1	31	19	5							57
Dip. Òptica i Optometria			7	16	10	8	1					42
Eng. Electrònica	1	5	8	8	3	1						26
Eng. Informàtica				1	22	28						51
Eng. Química			1	3	2	39	5					50
Eng. Tèc. Telecomunicacions (Sist. Elec.)			2	6	14	21						43
Eng. Tèc. Telecomunicacions (Telemàtica)	18	4	4	4	1							31
Llic. Biologia	1		1	1	49	146	17					215
Llic. Bioquímica	1	13	13	2	2	1						32
Llic. Ciència i Tec. dels Aliments		15	21	6	4	1	1					48
Llic. Ciències Ambientals		6			22	1						29
Llic. Ciències i Tèc. Estadístiques	8	6	3	3	2	2	2					26
Llic. Farmàcia	1	3	3	3	54	69	55	15	15	28	10	256
Llic. Física				3	23	53	4					83
Llic. Matemàtiques		2	1		12	41	3					59
Llic. Química	19	6		1	20	103	5					154
<b>CAMPUS BURJASSOT-PATERNA</b>	<b>50</b>	<b>61</b>	<b>95</b>	<b>76</b>	<b>245</b>	<b>514</b>	<b>93</b>	<b>15</b>	<b>15</b>	<b>28</b>	<b>10</b>	<b>1.202</b>
Dip. Biblioteconomia i Documentació			19	21	8							48
Dip. Educació Social		2	86	32	2							122
Dip. Fisioteràpia		2	99	21	4	2						128
Dip. Infermeria	2	1	94	38	11	2	2		1			151
Dip. Logopèdia			44	13	1	2						60
Dip. Podologia		3	27	6	1							37
Llic. Ciències Activitat Física i Esport			12	11	52	19	3					97
Llic. Comunicació Audiovisual			4	1	52	9						66
Llic. Filologia Alemanya		1	1	1	4	14						21
Llic. Filologia anglesa			3	3	27	55	5					93
Llic. Filologia Catalana		1	2	1	14	33	3					54
Llic. Filologia Clàssica			1		10	5	1					17
Llic. Filologia Francesa		3		3	9	5	1					21
Llic. Filologia Hispànica		4	2	3	42	42	6					99
Llic. Filologia Italiana		1	1	2		1						5
Llic. Filosofia		1	4	2	21	27	3					58
Llic. Geografia		1		2	2	15						20
Llic. Història			1	4	33	84	4					126
Llic. Història de l'Art				1	53	51	3					108
Llic. Medicina	2		3	9	5	169	36	4		7	10	245
Llic. Odontologia	1	2	3	1	53	8						68
Llic. Pedagogia		10	4	25	55	31	2	1				128
Llic. Periodisme		4	1	1	42	5						53
Llic. Psicologia		5	4	9	189	139	11					357
Llic. Psicopedagogia		26	33	8	2	2						71
<b>CAMPUS BLASCO IBÁÑEZ</b>	<b>5</b>	<b>67</b>	<b>448</b>	<b>218</b>	<b>692</b>	<b>720</b>	<b>80</b>	<b>5</b>	<b>1</b>	<b>7</b>	<b>10</b>	<b>2.253</b>
Dip. Ciències Empresarials	4	12	95	124	73	70	2					380
Dip. Ciències Empresarials (Ontinyent)			10	20	8	7	2					47
Dip. Relacions Laborals		5	34	101	79	77	4					300

TITULACIÓ	1	2	3	4	5	6	7	8	9	10 a 15	> 15	TOTAL
Dip. Treball Social	3	4	77	70	24	6	5					189
Dip. Turisme			55	46	17							118
Grad. Criminologia			13	18	3	1	1	2				38
Grad. Europeu Direcció Empreses				10								10
Llic. Adm. i Direcció d'Empreses	1	26	17	13	80	124	6					267
Llic. Ciències Actuarials i Financeres		2	5	4								11
Llic. Ciències del Treball		36	33	8	6							83
Llic. Criminologia	47	1										48
Llic. Dret		5	10	15	419	32						481
Llic. Economia		5	7	11	59	130	5					217
Llic. Investigació i Tèc. de Mercat	1	20	9	5	1							36
Llic. Sociologia		1	14	4	8							27
<b>CAMPUS TARONGERS</b>	<b>56</b>	<b>117</b>	<b>379</b>	<b>449</b>	<b>777</b>	<b>447</b>	<b>25</b>	<b>2</b>	<b>0</b>	<b>0</b>	<b>0</b>	<b>2.252</b>
Dip. Formació Professorat d'EGB			1									1
Mestre Esp. Audició i Llenguatge	1	7	32	14	4	1						59
Mestre Esp. Educació Especial	2	3	32	10	7		1					55
Mestre Esp. Educació Estrangera	19	4	38	19	4							84
Mestre Esp. Educació Física			43	19	9	3						74
Mestre Esp. Educació Infantil	5	5	48	16	2	3						79
Mestre Esp. Educació Infantil (Ontinyent)	1	4	45	10	2	1						63
Mestre Esp. Educació Musical	1	1	31	23	8							64
Mestre Esp. Educació Primària	11	1	47	12	3	2						76
<b>ALTRES UBICACIONS</b>	<b>40</b>	<b>25</b>	<b>317</b>	<b>123</b>	<b>39</b>	<b>10</b>	<b>1</b>	<b>0</b>	<b>0</b>	<b>0</b>	<b>0</b>	<b>555</b>
<b>TOTAL</b>	<b>151</b>	<b>270</b>	<b>1.239</b>	<b>866</b>	<b>1.753</b>	<b>1.691</b>	<b>199</b>	<b>22</b>	<b>16</b>	<b>35</b>	<b>20</b>	<b>6.262</b>

Font: Servei d'Informàtica

Titulats de grau per anys de permanència



CODI	NACIONALITAT	HOMES		DONES		TOTAL
31	AZERBAIDJAN	1	100%	0	0%	1
32	ARGENTINA	3	21%	11	79%	14
40	ÀUSTRIA		0%	2	100%	2
56	BÈLGICA		0%	1	100%	1
68	BOLÍVIA		0%	1	100%	1
70	BÒSNIA I HERCEGOVINA		0%	2	100%	2
76	BRASIL	1	25%	3	75%	4
124	CANADÀ		0%	1	100%	1
152	XILE		0%	4	100%	4
156	XINA	1	50%	1	50%	2
170	COLÒMBIA	2	40%	3	60%	5
218	EQUADOR		0%	1	100%	1
226	GUINEA EQUATORIAL	2	67%	1	33%	3
250	FRANÇA	8	38%	13	62%	21
276	ALEMANYA	8	44%	10	56%	18
376	ISRAEL	2	67%	1	33%	3
380	ITÀLIA		0%	1	100%	1
384	COSTA D'IVORI	1	100%		0%	1
422	LÍBAN	1	100%		0%	1
470	MALTA		0%	1	100%	1
484	MÈXIC		0%	1	100%	1
504	MARROC	7	29%	17	71%	24
528	HOLANDA		0%	1	100%	1
578	NORUEGA	4	27%	11	73%	15
600	PARAGUAI		0%	1	100%	1
604	PERÚ	2	50%	2	50%	4
616	POLÒNIA		0%	3	100%	3
620	PORTUGAL		0%	1	100%	1
642	ROMANIA		0%	2	100%	2
703	ESLOVÀQUIA	1	100%		0%	1
710	REPÚBLICA DE SUD-ÀFRICA		0%	1	100%	1
724	ESPANYA	1.853	30%	4.247	70%	6.100
752	SUÈCIA	2	67%	1	33%	3
756	SÚÏSSA		0%	1	100%	1
804	UCRAÏNA	1	100%		0%	1
826	REGNE UNIT	1	20%	4	80%	5
840	ESTATS UNITS D'AMÈRICA		0%	1	100%	1
858	URUGUAI		0%	1	100%	1
862	VENEÇUELA		0%	5	100%	5
999	ALTRES	2	50%	2	50%	4
<b>TOTAL</b>		<b>1.903</b>	<b>30%</b>	<b>4.359</b>	<b>70%</b>	<b>6.262</b>

Font: Servei d'Informàtica

### 1.3.3 Beques

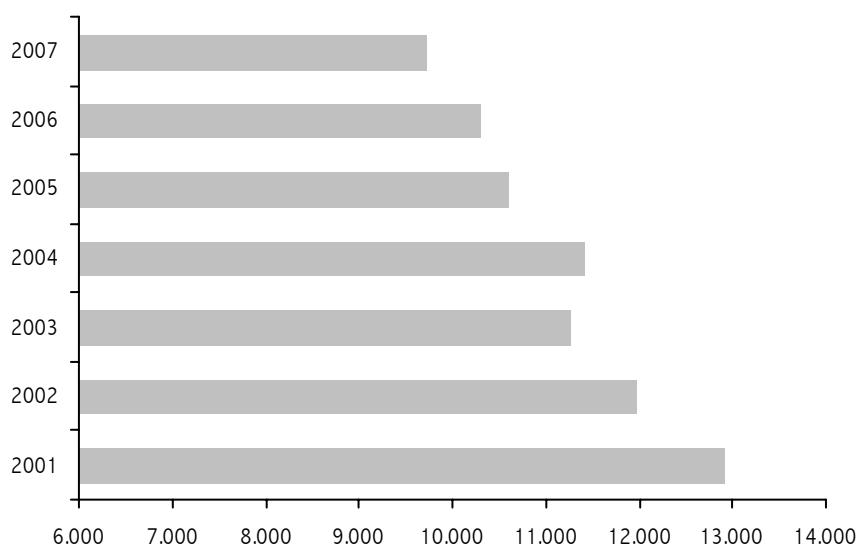
#### 1.3.3.1 Evolució de les beques per entitat finançadora

CURS	ENTITAT	SOL·LICITADES	CONCEDIDES		DENEGADES	
2007		24.311	9.727	40,01%	14.584	59,99%
	MEC	13.562	8.008	59,05%	5.554	40,95%
	GV	10.749	1.719	15,99%	9.030	84,01%
2006		25.217	10.301	40,85%	14.916	59,15%
	MEC	13.861	8.190	59,09%	5.671	40,91%
	GV	11.356	2.111	18,59%	9.245	81,41%
2005		26.504	10.606	40,02%	15.898	59,98%
	MEC	14.690	8.380	57,05%	6.310	42,95%
	GV	11.814	2.226	18,84%	9.588	81,16%
2004		28.320	11.403	40,26%	16.917	59,74%
	MEC	16.008	9.195	57,44%	6.813	42,56%
	GV	12.312	2.208	17,93%	10.104	82,07%
2003		27.900	11.268	40,39%	16.632	59,61%
	MEC	16.668	9.771	58,62%	6.897	41,38%
	GV	11.232	1.497	13,33%	9.735	86,67%
2002		26.850	11.974	44,60%	14.786	55,07%
	MEC	17.214	10.775	62,59%	6.349	36,88%
	GV	9.636	1.199	12,44%	8.437	87,56%
2001		29.681	12.912	43,50%	16.769	56,50%
	MEC	18.169	11.344	62,44%	6.825	37,56%
	GV	11.512	1.568	13,62%	9.944	86,38%

Nota: Inclou les beques dels Centres Adscrits.

Font: Servei d'estudiants

Evolució de les beques concedides



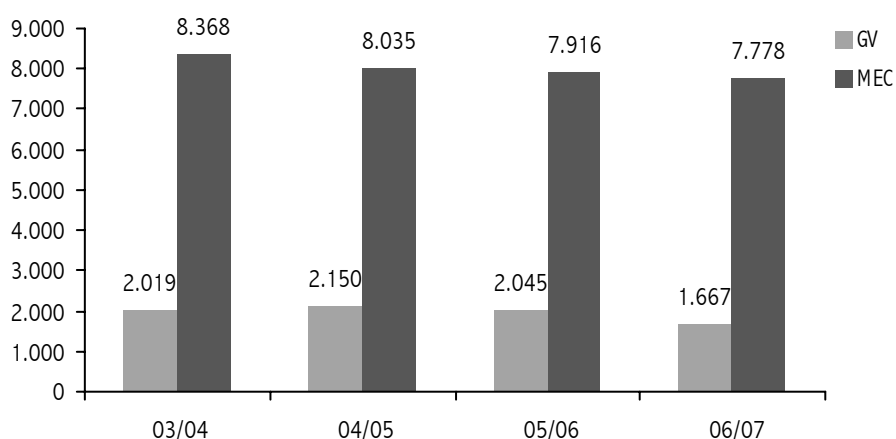
### 1.3.3.2 Nombre de beques per titulació i entitat finançadora

TITULACIONS	SOL.LICITADES			CONCEDIDES					
	GV	MEC	TOTAL	GV	MEC	TOTAL	GV	MEC	TOTAL
Dip. Nutrició Humana i Dietètica	136	172	308	19	14%	90	52%	109	35%
Dip. Òptica i Optometria	85	97	182	11	13%	49	51%	60	33%
Eng. Electrònica	17	30	47	1	6%	16	53%	17	36%
Eng. Informàtica	116	138	254	17	15%	88	64%	105	41%
Eng. Informàtica - Eng. Teleco (Telemàtica)	21	23	44	4	19%	10	43%	14	32%
Eng. Química	109	145	254	13	12%	89	61%	102	40%
Eng. Tèc. Telecomunicacions (Sist. Elec.)	98	125	223	17	17%	62	50%	79	35%
Eng. Tèc. Telecomunicacions (Telemàtica)	55	57	112	6	11%	30	53%	36	32%
Llic. Biologia	419	503	922	70	17%	316	63%	386	42%
Llic. Bioquímica	18	20	38	4	22%	14	70%	18	47%
Llic. Ciència i Tec. dels Aliments	24	32	56	6	25%	20	63%	26	46%
Llic. Ciències Ambientals	102	149	251	15	15%	85	57%	100	40%
Llic. Ciències i Tèc. Estadístiques		1	1			0	0%	0	0%
Llic. Farmàcia	200	260	460	26	13%	117	45%	143	31%
Llic. Física	86	104	190	15	17%	64	62%	79	42%
Llic. Matemàtiques	75	103	178	9	12%	62	60%	71	40%
Llic. Química	224	263	487	32	14%	135	51%	167	34%
<b>CAMPUS BURJASSOT-PATERNA</b>	<b>1.785</b>	<b>2.222</b>	<b>4.007</b>	<b>265</b>	<b>15%</b>	<b>1.247</b>	<b>56%</b>	<b>1.512</b>	<b>38%</b>
Dip. Biblioteconomia i Documentació	91	93	184	15	16%	43	46%	58	32%
Dip. Educació Social	227	250	477	33	15%	166	66%	199	42%
Dip. Fisioteràpia	199	251	450	32	16%	161	64%	193	43%
Dip. Infermeria	414	425	839	82	20%	277	65%	359	43%
Dip. Logopèdia	85	100	185	18	21%	65	65%	83	45%
Dip. Podologia	23	25	48	4	17%	13	52%	17	35%
Llic. Ciències Activitat Física i Esport	309	302	611	54	17%	189	63%	243	40%
Llic. Comunicació Audiovisual	141	174	315	32	23%	116	67%	148	47%
Llic. Filologia Alemanya	25	32	57	3	12%	21	66%	24	42%
Llic. Filologia anglesa	317	371	688	40	13%	202	54%	242	35%
Llic. Filologia Catalana	77	89	166	15	19%	54	61%	69	42%
Llic. Filologia Clàssica	37	48	85	9	24%	27	56%	36	42%
Llic. Filologia Francesa	26	41	67	6	23%	24	59%	30	45%
Llic. Filologia Hispànica	152	196	348	14	9%	132	67%	146	42%
Llic. Filologia Italiana	3	2	5	0	0%	0	0%	0	0%
Llic. Filosofia	106	147	253	18	17%	86	59%	104	41%
Llic. Geografia	68	78	146	14	21%	43	55%	57	39%
Llic. Història	334	385	719	47	14%	248	64%	295	41%
Llic. Història de l'Art	252	310	562	42	17%	197	64%	239	43%
Llic. Humanitats	9	13	22	3	33%	4	31%	7	32%
Llic. Medicina	379	510	889	70	18%	307	60%	377	42%
Llic. Odontologia	101	126	227	25	25%	74	59%	99	44%
Llic. Pedagogia	367	433	800	45	12%	292	67%	337	42%
Llic. Periodisme	116	166	282	30	26%	113	68%	143	51%
Llic. Psicologia	679	952	1631	117	17%	561	59%	678	42%
Llic. Psicopedagogia	70	112	182	2	3%	76	68%	78	43%
Llic. Traducció i Interpretació	12	11	23	2	17%	5	45%	7	30%
<b>CAMPUS BLASCO IBÁÑEZ</b>	<b>4.619</b>	<b>5.642</b>	<b>10.261</b>	<b>772</b>	<b>17%</b>	<b>3.496</b>	<b>62%</b>	<b>4.268</b>	<b>42%</b>
Dip. Ciències Empresarials	592	785	1377	75	13%	394	50%	469	34%
Dip. Ciències Empresarials (Ontinyent)	86	104	190	5	6%	49	47%	54	28%
Dip. Relacions Laborals	457	507	964	75	16%	271	53%	346	36%

	SOL·LICITADES			CONCEDIDES					
	GV	MEC	TOTAL	GV	MEC	TOTAL	GV	MEC	TOTAL
Dip. Treball Social	269	356	625	57	21%	226	63%	283	45%
Dip. Turisme	174	308	482	28	16%	173	56%	201	42%
Llic. Adm. i Direcció d'Empreses	440	621	1061	43	10%	351	57%	394	37%
Llic. Adm. i Direcció d'Empreses - Llic. Dret	45	76	121	12	27%	54	71%	66	55%
Llic. Ciències Actuarials i Financeres	8	15	23	1	13%	7	47%	8	35%
Llic. Ciències del Treball	76	103	179	6	8%	71	69%	77	43%
Llic. Ciències Polítiques i de l'Administració	33	55	88	7	21%	32	58%	39	44%
Llic. Criminologia	20	30	50	5	25%	17	57%	22	44%
Llic. Dret	558	681	1239	92	16%	359	53%	451	36%
Llic. Dret - Llic. Adm. i Direcció d'Empreses	29	46	75	10	34%	27	59%	37	49%
Llic. Economia	295	448	743	43	15%	213	48%	256	34%
Llic. Investigació i Tèc. de Mercat	31	43	74	5	16%	25	58%	30	41%
Llic. Sociologia	79	111	190	9	11%	69	62%	78	41%
Llic. Sociologia - Llic. C. Polítiques i Adm.	30	33	63	3	10%	27	82%	30	48%
<b>CAMPUS TARONGERS</b>	<b>3.222</b>	<b>4.322</b>	<b>7.544</b>	<b>476</b>	<b>15%</b>	<b>2.365</b>	<b>55%</b>	<b>2.841</b>	<b>38%</b>
Mestre Esp. Audició i Llenguatge	96	111	207	11	11%	74	67%	85	41%
Mestre Esp. Educació Especial	103	118	221	18	17%	80	68%	98	44%
Mestre Esp. Educació Estrangera	117	122	239	21	18%	72	59%	93	39%
Mestre Esp. Educació Física	117	123	240	24	21%	83	67%	107	45%
Mestre Esp. Educació Infantil	115	128	243	24	21%	88	69%	112	46%
Mestre Esp. Educació Infantil (Ontinyent)	97	143	240	16	16%	97	68%	113	47%
Mestre Esp. Educació Musical	96	108	204	17	18%	74	69%	91	45%
Mestre Esp. Educació Primària	124	146	270	23	19%	102	70%	125	46%
<b>ALTRES UBICACIONS</b>	<b>865</b>	<b>999</b>	<b>1.864</b>	<b>154</b>	<b>18%</b>	<b>670</b>	<b>67%</b>	<b>824</b>	<b>44%</b>
<b>TOTAL</b>	<b>10.491</b>	<b>13.185</b>	<b>23.676</b>	<b>1.667</b>	<b>16%</b>	<b>7.778</b>	<b>59%</b>	<b>9.445</b>	<b>40%</b>

Font: Servei d'estudiants

### Evolució de les beques concedides per entitat financeradora



## 1.3.4 Programes d'intercanvi

### 1.3.4.1 Estudiants en programes d'intercanvi per titulació

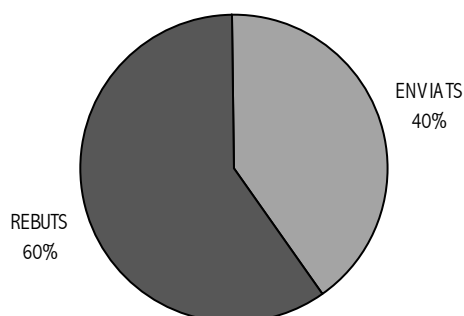
ESTUDI	REBUTS				ENVIATS			
	TOTAL	HOMES	DONES	MESOS D'ESTADA	TOTAL	HOMES	DONES	MESOS D'ESTADA
Dip. Nutrició Humana i Dietètica	8	3	5	48	6	1	5	55
Dip. Òptica i Optometria					2		2	15
Eng. Electrònica	8	8		75	7	7		63
Eng. Informàtica	13	11	2	109	20	17	3	179
Eng. Química	15	8	7	96	11	7	4	72
Eng. Tèc. Telecomunicacions (Sist. Elec.)	5	5		35	17	16	1	149
Eng. Tèc. Telecomunicacions (Telemàtica)					3	3		29
Llic. Biologia	30	10	20	259	41	8	33	344
Llic. Bioquímica	9	4	5	60	3	1	2	27
Llic. Ciència i Tec. dels Aliments	6	2	4	28	4	1	3	33
Llic. Ciències Ambientals	4	3	1	35	30	9	21	215
Llic. Ciències i Tèc. Estadístiques	3		3	19				
Llic. Farmàcia	55	18	37	384	47	17	30	392
Llic. Física	24	17	7	217	23	10	13	208
Llic. Matemàtiques	23	12	11	184	5	2	3	41
Llic. Química	15	8	7	89	45	16	29	381
<b>TOTAL CAMPUS BURJASSOT-PATERNA</b>	<b>218</b>	<b>109</b>	<b>109</b>	<b>1.638</b>	<b>264</b>	<b>115</b>	<b>149</b>	<b>2.203</b>
Dip. Biblioteconomia i Documentació	1		1	11	3		3	22
Dip. Educació Social	15	3	12	116	35	6	29	201
Dip. Fisioteràpia	28	10	18	153	22	6	16	75
Dip. Infermeria	44	9	35	220	8	2	6	53
Dip. Logopèdia					3		3	22
Llic. Ciències Activitat Física i Esport	34	20	14	289	25	17	8	218
Llic. Comunicació Audiovisual	65	28	37	480	28	5	23	238
Llic. Filologia Alemanya	50	10	40	354	6	1	5	54
Llic. Filologia anglesa	102	26	76	737	72	13	59	612
Llic. Filologia Catalana	10	3	7	89	11	5	6	95
Llic. Filologia Clàssica	4	1	3	33	3	2	1	27
Llic. Filologia Francesa	79	11	68	713	14	5	9	120
Llic. Filologia Hispànica	145	28	117	1.063	30	10	20	258
Llic. Filologia Italiana	5	2	3	41	1		1	10
Llic. Filosofia	31	12	19	269	19	9	10	150
Llic. Geografia	32	16	16	251	17	12	5	137
Llic. Història	53	19	34	428	33	19	14	275
Llic. Història de l'Art	32	4	28	259	40	14	26	353
Llic. Medicina	124	45	79	1.095	72	25	47	696
Llic. Odontologia	8	6	2	61	9	2	7	75
Llic. Pedagogia	32	7	25	211	15	2	13	108
Llic. Periodisme	13	3	10	111	18	1	17	166
Llic. Psicologia	95	13	82	780	91	17	74	791
Llic. Psicopedagogia	5		5	36	4		4	33
Llic. Traducció i Interpretació	13		13	83	7	3	4	43
<b>TOTAL CAMPUS BLASCO IBÁÑEZ</b>	<b>1.020</b>	<b>276</b>	<b>744</b>	<b>7.883</b>	<b>586</b>	<b>176</b>	<b>410</b>	<b>4.832</b>
Dip. Ciències Empresarials	59	20	39	421	30	14	16	246

## 1.3.4.1

ESTUDI	REBUTS				ENVIATS			
	TOTAL	HOMES	DONES	MESOS D'ESTADA	TOTAL	HOMES	DONES	MESOS D'ESTADA
Dip. Ciències Empresarials (Ontinyent)					5	4	1	35
Dip. Relacions Laborals	13	7	6	75	7	3	4	54
Dip. Treball Social	21	5	16	122	12	2	10	75
Dip. Turisme	33	13	20	243	57	10	47	418
Grad. Criminologia	1		1	5				
Grad. Economia Europea	9	6	3	84				
Grad. Europeu Direcció Empreses	39	22	17	353	13	5	8	126
Llic. Adm. i Direcció d'Empreses	134	67	67	960	94	34	60	828
Llic. Ciències Actuarials i Financeres	9	6	3	52				
Llic. Ciències del Treball	4		4	31	3		3	24
Llic. Ciències Polítiques i de l'Administració	17	9	8	128	2	1	1	18
Llic. Criminologia	2		2	10	2		2	14
Llic. Dret	137	45	92	1.183	88	35	53	800
Llic. Economia	96	53	43	709	48	19	29	434
Llic. Investigació i Tèc. de Mercat	4	1	3	38	7	5	2	48
Llic. Sociologia	28	10	18	233	15	4	11	117
<b>TOTAL CAMPUS TARONGERS</b>	<b>606</b>	<b>264</b>	<b>342</b>	<b>4.647</b>	<b>383</b>	<b>136</b>	<b>247</b>	<b>3.237</b>
Mestre Esp. Audició i Llenguatge	1		1	5	1		1	9
Mestre Esp. Educació Especial	1		1	11				
Mestre Esp. Educació Estrangera	2	1	1	19	14	1	13	69
Mestre Esp. Educació Física	2	2		20	11	4	7	77
Mestre Esp. Educació Infantil	21	2	19	121	1		1	5
Mestre Esp. Educació Infantil (Ontinyent)					3		3	27
Mestre Esp. Educació Musical	3	1	2	21	2		2	13
Mestre Esp. Educació Primària	15	1	14	73	4		4	18
<b>TOTAL ALTRES UBICACIONS</b>	<b>45</b>	<b>7</b>	<b>38</b>	<b>270</b>	<b>36</b>	<b>5</b>	<b>31</b>	<b>218</b>
Dip. Ciències Empresarials (La Florida)					2	1	1	13
Dip. Infermeria (Castelló)	5	1	4	28	1		1	3
Dip. Infermeria (La Fe)	20	5	15	101	10	4	6	31
Dip. Turisme (La Florida)					2	2		18
Llic. Adm. i Dir.Empr. (La Florida)					1	1		10
<b>TOTAL CENTRES ADSCRITS</b>	<b>25</b>	<b>6</b>	<b>19</b>	<b>129</b>	<b>16</b>	<b>8</b>	<b>8</b>	<b>75</b>
<b>TOTALS</b>	<b>1.914</b>	<b>662</b>	<b>1.252</b>	<b>14.567</b>	<b>1.285</b>	<b>440</b>	<b>845</b>	<b>10.565</b>

Font: Servei d'estudiants

Inclou els programes ERASMUS, SICUE (intercanvi entre Universitats Espanyoles) i Programes Internacionals (fora de la Unió Europea)



NACIONALITAT	REBUTS				ENVIATS			
	TOTAL	HOMES	DONES	MESOS D'ESTADA	TOTAL	HOMES	DONES	MESOS D'ESTADA
ALEMANYA	397	135	262	3.024	100	32	68	873
ARGENTINA	3	2	1	21	2	1	1	10
AUSTRÀLIA	2		2	11	1		1	5
ÀUSTRIA	50	14	36	361	9	3	6	75
BÈLGICA	60	21	39	357	49	12	37	388
BRASIL	4		4	30				
BULGÀRIA	3	1	2	15	1		1	3
CANADÀ	13	3	10	113	6	1	5	46
COLÒMBIA	3	2	1	16				
COSTA RICA	1		1	3				
DINAMARCA	24	5	19	129	23	7	16	178
EQUADOR					2		2	11
ESLOVÈNIA	2		2	10				
ESPANYA (Programa SICUE)	104	37	67	983	136	39	97	1.173
ESTATS UNITS D'AMÈRICA	48	15	33	284	15	10	5	99
FINLÀNDIA	20	12	8	153	37	16	21	250
FRANÇA	302	102	200	2.499	202	74	128	1.778
GRÈCIA	13	5	8	76	3	3		27
HOLANDA	33	6	27	202	41	13	28	323
HONGRIA	8	3	5	40	3	2	1	28
IRLANDA	16	8	8	143	22	10	12	203
ISLÀNDIA	2		2	17				
ITÀLIA	440	171	269	3.404	318	111	207	2.607
JAPÓ	1		1	11	1	1		5
LETÒNIA	3		3	15	2		2	18
LITUÀNIA					7	3	4	29
MALTA					1	1		10
MÈXIC	20	5	15	115	15	4	11	83
NORUEGA	35	8	27	233	36	5	31	254
POLÒNIA	60	16	44	468	25	12	13	229
PORTUGAL	56	22	34	393	35	10	25	287
REGNE UNIT	129	47	82	1.009	145	50	95	1.197
REPÚBLICA DOMINICANA					2		2	12
REPÚBLICA TXECA	5	1	4	39	9	4	5	70
ROMANIA	12	5	7	72				
SUÈCIA	12	3	9	77	23	11	12	174
SUÏSSA	25	9	16	184	10	4	6	90
TURQUIA	8	4	4	60				
URUGUAI					2	1	1	12
XINA					2		2	18
<b>TOTALS</b>	<b>1.914</b>	<b>662</b>	<b>1.252</b>	<b>14.567</b>	<b>1.285</b>	<b>440</b>	<b>845</b>	<b>10.565</b>

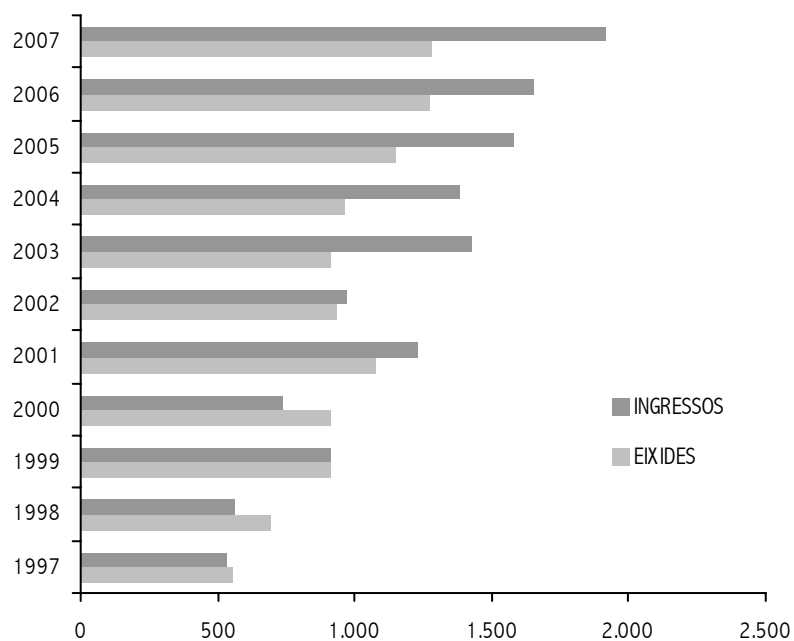
Font: Servei d'estudiants

### 1.3.4.3 Evolució dels estudiants en programes d'intercanvi

EVOLUCIÓ DELS ESTUDIANTS EN PROGRAMES D'INTERCANVI			
CURS	Enviats	Rebuts	Total
2007	1.285	1.914	3.199
2006	1.274	1.651	2.925
2005	1.151	1.583	2.734
2004	965	1.387	2.352
2003	912	1.429	2.341
2002	932	973	1.905
2001	1.077	1.234	2.311
2000	912	737	1.649
1999	911	912	1.823
1998	689	560	1.249
1997	555	535	1.090

Font: Servei d'estudiants

A partir del 2007 s'inclouen els estudiants del programa SICUE



## 1.3.5 Pràctiques formatives en empreses

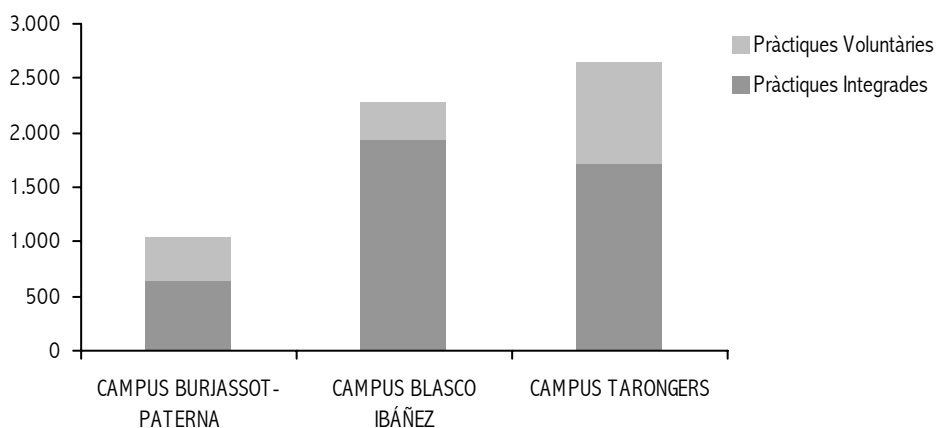
### 1.3.5.1 Pràctiques formatives de grau en empreses

CENTRE	TITULACIÓ	Pràctiques integrades			Pràctiques voluntàries			TOTAL		
		Homes	Dones	Total	Homes	Dones	Total	Homes	Dones	Total
ESCOLA TÈCNICA SUPERIOR D'ENGINYERIA										
	Eng. Electrònica	1	1	2	8		8	9	1	10
	Eng. Informàtica	19	8	27	36	5	41	55	13	68
	Eng. Química	26	23	49	9	10	19	35	33	68
	Eng. Tèc. Telecomunicacions (Sist. Elec.)	7		7	50	12	62	57	12	69
	Eng. Tèc. Telecomunicacions (Telemàtica)	16	7	23	8	3	11	24	10	34
FACULTAT DE CIÈNCIES BIOLÒGIQUES										
	Lic. Biologia	35	96	131	8	40	48	43	136	179
	Lic. Bioquímica				1	3	4	1	3	4
	Lic. Ciències Ambientals				9	29	38	9	29	38
FACULTAT DE FARMÀCIA										
	Dip. Nutrició Humana i Dietètica	13	73	86		10	10	13	83	96
	Lic. Ciència i Tec. dels Aliments	5	26	31	2	3	5	7	29	36
	Lic. Farmàcia	56	153	209	1	5	6	57	158	215
FACULTAT DE FÍSICA										
	Dip. Òptica i Optometria				5	26	31	5	26	31
	Lic. Física				13	8	21	13	8	21
FACULTAT DE MATEMÀTIQUES										
	Lic. Ciències i Tèc. Estadístiques	2	6	8				2	6	8
	Lic. Matemàtiques				1	9	10	1	9	10
FACULTAT DE QUÍMICA										
	Lic. Química	18	45	63	31	68	99	49	113	162
CAMPUS BURJASSOT-PATERNA		198	438	636	182	231	413	380	669	1.049
ESCOLA UNIVERSITÀRIA DE FISIOTERÀPIA										
	Dip. Fisioteràpia	38	73	111	3	27	30	41	100	141
ESCOLA UNIVERSITÀRIA D'INFERMERIA										
	Dip. Infermeria	2	12	14				2	12	14
	Dip. Podologia	35	121	156		1	1	35	122	157
FACULTAT DE CIÈNCIES DE L'ACTIVITAT FÍSICA I L'ESPORT										
	Lic. Ciències Activitat Física i Esport	83	29	112	8	3	11	91	32	123
FACULTAT DE FILOLOGIA, TRADUCCIÓ I COMUNICACIÓ										
	Lic. Comunicació Audiovisual	14	51	65	12	57	69	26	108	134
	Lic. Filologia Alemanya	2	7	9	1	5	6	3	12	15
	Lic. Filologia anglesa	4	56	60		2	2	4	58	62
	Lic. Filologia Catalana	2	13	15				2	13	15
	Lic. Filologia Clàssica		4	4				0	4	4
	Lic. Filologia Francesa	2	12	14		1	1	2	13	15
	Lic. Filologia Hispànica	7	42	49	2	2	4	9	44	53
	Lic. Filologia Italiana		4	4				0	4	4
	Lic. Periodisme	12	45	57	12	39	51	24	84	108
	Lic. Traducció i Interpretació	4	15	19				4	15	19
FACULTAT DE FILOSOFIA I CIÈNCIES DE L'EDUCACIÓ										
	Dip. Educació Social	22	182	204				22	182	204
	Lic. Pedagogia	25	204	229		11	11	25	215	240
	Lic. Psicopedagogia	17	73	90		2	2	17	75	92
FACULTAT DE GEOGRAFIA I HISTÒRIA										
	Dip. Biblioteconomia i Documentació	15	36	51	5	9	14	20	45	65
	Lic. Geografia	8	3	11		4	4	8	7	15
	Lic. Història	55	59	114	2	2	4	57	61	118
	Lic. Història de l'Art	17	96	113	1	23	24	18	119	137
FACULTAT DE MEDICINA I ODONTOLOGIA										
	Lic. Medicina		1	1				0	1	1
	Lic. Odontologia	16	54	70	2	15	17	18	69	87
FACULTAT DE PSICOLOGIA										
	Dip. Logopèdia	8	43	51		6	6	8	49	57

CENTRE	TITULACIÓ	Pràctiques integrades			Pràctiques voluntàries			TOTAL		
		Homes	Dones	Total	Homes	Dones	Total	Homes	Dones	Total
	Llic. Psicologia	50	265	315	11	80	91	61	345	406
<b>CAMPUS BLASCO IBÁÑEZ</b>		<b>438</b>	<b>1.500</b>	<b>1.938</b>	<b>59</b>	<b>289</b>	<b>348</b>	<b>497</b>	<b>1.789</b>	<b>2.286</b>
<b>FACULTAT DE CIÈNCIES SOCIALS</b>										
	Dip. Relacions Laborals	92	203	295	20	72	92	112	275	387
	Dip. Treball Social	35	222	257		4	4	35	226	261
	Llic. Ciències del Treball	4	16	20	3	17	20	7	33	40
	Llic. Sociologia	2	14	16	1	4	5	3	18	21
<b>FACULTAT DE DRET</b>										
	Grad. Criminologia	1	1	2	6	3	9	7	4	11
	Llic. Ciències Polítiques i de l'Administració	1	1	2	1		1	2	1	3
	Llic. Criminologia	4	17	21	2	18	20	6	35	41
	Llic. Dret	146	282	428	39	117	156	185	399	584
<b>FACULTAT D'ECONOMIA</b>										
	Dip. Ciències Empresarials	28	92	120	77	174	251	105	266	371
	Dip. Ciències Empresarials (Ontinyent)	10	16	26	10	9	19	20	25	45
	Dip. Turisme	23	121	144	5	17	22	28	138	166
	Grad. Economia Europea	1	1	2				1	1	2
	Grad. Europeu Direcció Empreses	24	43	67				24	43	67
	Llic. Adm. i Direcció d'Empreses	64	116	180	61	119	180	125	235	360
	Llic. Adm. i Direcció d'Empreses - Llic. Dret				1	5	6	1	5	6
	Llic. Ciències Actuarials i Financeres	3	5	8	5	4	9	8	9	17
	Llic. Economia	49	71	120	46	89	135	95	160	255
	Llic. Investigació i Tèc. de Mercat	2	3	5	7	10	17	9	13	22
<b>CAMPUS TARONGERS</b>		<b>489</b>	<b>1.224</b>	<b>1.713</b>	<b>284</b>	<b>662</b>	<b>946</b>	<b>773</b>	<b>1.886</b>	<b>2.659</b>
<b>ESCOLA UNIVERSITÀRIA DE MAGISTERI "AUSIÀS MARCH"</b>										
	Mestre Esp. Audició i Llenguatge	4	76	80				4	76	80
	Mestre Esp. Educació Especial	8	63	71				8	63	71
	Mestre Esp. Educació Estrangera	7	56	63				7	56	63
	Mestre Esp. Educació Física	38	28	66		1	1	38	29	67
	Mestre Esp. Educació Infantil	3	71	74				3	71	74
	Mestre Esp. Educació Infantil (Ontinyent)	8	60	68				8	60	68
	Mestre Esp. Educació Musical	13	41	54		1	1	13	42	55
	Mestre Esp. Educació Primària	9	75	84		1	1	9	76	85
<b>ALTRES UBICACIONS</b>		<b>90</b>	<b>470</b>	<b>560</b>	<b>0</b>	<b>3</b>	<b>3</b>	<b>90</b>	<b>473</b>	<b>563</b>
<b>TOTAL</b>		<b>1.215</b>	<b>3.632</b>	<b>4.847</b>	<b>525</b>	<b>1.185</b>	<b>1.710</b>	<b>1.740</b>	<b>4.817</b>	<b>6.557</b>

Font: ADEIT i Escola Universitària Magisteri "Ausiàs March"

### Pràctiques en empreses per campus



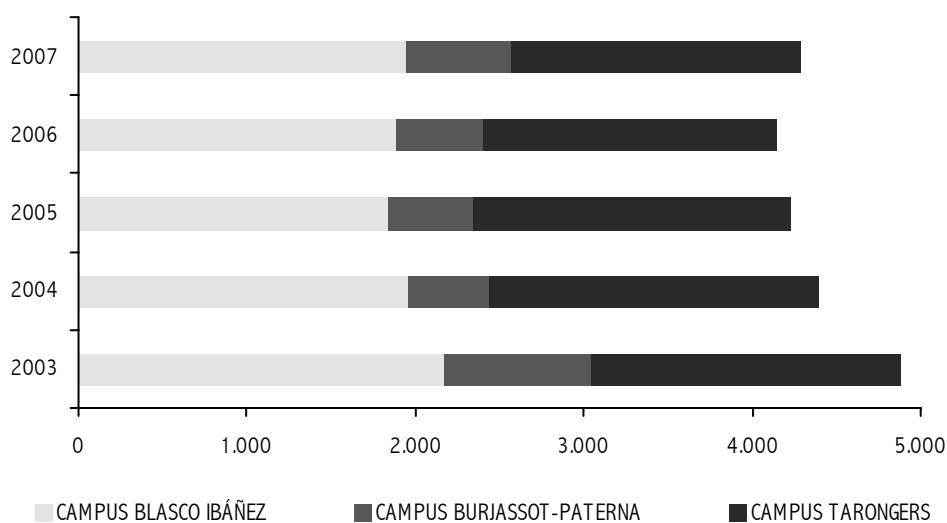
### 1.3.5.2 Evolució de les pràctiques formatives integrades de grau

CENTRE	ESTUDI	02/03	03/04	04/05	05/06	06/07
<b>ESCOLA TÈCNICA SUPERIOR D'ENGINYERIA</b>						
	Eng. Electrònica	6	3	1	3	2
	Eng. Informàtica	1	2	37	26	27
	Eng. Química	47	25	43	26	49
	Eng. Tèc. Telecomunicacions (Sist. Elec.)	32	16	1		7
	Eng. Tèc. Telecomunicacions (Telemàtica)			3	18	23
<b>FACULTAT DE CIÈNCIES BIOLÒGIQUES</b>						
	Llic. Biologia	128	160	159	138	131
<b>FACULTAT DE FARMÀCIA</b>						
	Dip. Nutrició Humana i Dietètica		33	32	57	86
	Llic. Ciència i Tec. dels Aliments	40	24	22	33	31
	Llic. Farmàcia	556	170	144	149	209
<b>FACULTAT DE MATEMÀTIQUES</b>						
	Llic. Ciències i Tèc. Estadístiques	11	8	10	6	8
<b>FACULTAT DE QUÍMICA</b>						
	Llic. Química	51	54	59	69	63
<b>CAMPUS BURJASSOT-PATERNA</b>		<b>872</b>	<b>495</b>	<b>511</b>	<b>525</b>	<b>636</b>
<b>ESCOLA UNIVERSITÀRIA DE FISIOTERÀPIA</b>						
	Dip. Fisioteràpia	116	133	123	129	111
<b>ESCOLA UNIVERSITÀRIA D'INFERMERIA</b>						
	Dip. Infermeria	115	69		10	14
	Dip. Podologia		37	62	90	156
<b>FACULTAT DE CIÈNCIES DE L'ACTIVITAT FÍSICA I L'ESPORT</b>						
	Llic. Ciències Activitat Física i Esport	37	119	116	101	112
<b>FACULTAT DE FILOLOGIA, TRADUCCIÓ I COMUNICACIÓ</b>						
	Llic. Comunicació Audiovisual	107	76	51	63	65
	Llic. Filologia Alemanya	1	15	15	10	9
	Llic. Filologia anglesa	50	54	58	55	60
	Llic. Filologia Catalana	58	37	37	25	15
	Llic. Filologia Clàssica	2	5	2	1	4
	Llic. Filologia Francesa	7	7	2		14
	Llic. Filologia Hispànica	36	33	54	32	49
	Llic. Filologia Italiana	2	1	5		4
	Llic. Periodisme		34	35	68	57
	Llic. Traducció i Interpretació					19
<b>FACULTAT DE FILOSOFIA I CIÈNCIES DE L'EDUCACIÓ</b>						
	Dip. Educació Social	185	172	208	253	204
	Llic. Pedagogia	457	263	292	253	229
	Llic. Psicopedagogia	95	78	92	78	90
<b>FACULTAT DE GEOGRAFIA I HISTÒRIA</b>						
	Dip. Biblioteconomia i Documentació	74	82	65	57	51
	Llic. Geografia	51	21	14	18	11
	Llic. Història	83	57	75	91	114
	Llic. Història de l'Art	111	125	90	104	113
<b>FACULTAT DE MEDICINA I ODONTOLOGIA</b>						
	Llic. Medicina					1
	Llic. Odontologia	61	56			70
<b>FACULTAT DE PSICOLOGIA</b>						
	Dip. Logopèdia	73	149	69	71	51
	Llic. Psicologia	450	327	369	373	315
<b>CAMPUS BLASCO IBÁÑEZ</b>		<b>2.171</b>	<b>1.950</b>	<b>1.834</b>	<b>1.882</b>	<b>1.938</b>

CENTRE	ESTUDI	02/03	03/04	04/05	05/06	06/07
<b>FACULTAT DE CIÈNCIES SOCIALS</b>						
	Dip. Relacions Laborals	401	418	351	311	295
	Dip. Treball Social	226	220	301	254	257
	Llic. Ciències del Treball	8	10	14	19	20
	Llic. Sociologia	9	12	20	10	16
<b>FACULTAT DE DRET</b>						
	Grad. Criminologia	7	6	8	2	2
	Llic. Ciències Polítiques i de l'Administració					2
	Llic. Criminologia					21
	Llic. Dret	710	641	532	518	428
<b>FACULTAT D'ECONOMIA</b>						
	Dip. Ciències Empresarials	109	138	128	140	120
	Dip. Ciències Empresarials (Ontinyent)	17	17	25	25	26
	Dip. Turisme	99	155	148	128	144
	Grad. Economia Europea			1		2
	Grad. Europeu Direcció Empreses	42	63	64	47	67
	Llic. Adm. i Direcció d'Empreses	121	139	150	157	180
	Llic. Ciències Actuarials i Financeres	7	12	6	3	8
	Llic. Economia	65	94	120	115	120
	Llic. Investigació i Tèc. de Mercat	14	20	16	13	5
<b>CAMPUS TARONGERS</b>		<b>1.835</b>	<b>1.945</b>	<b>1.884</b>	<b>1.742</b>	<b>1.713</b>
<b>ESCOLA UNIVERSITÀRIA DE MAGISTERI "AUSIÀS MARCH"</b>						
	Mestre Esp. Audició i Llenguatge		56	71	68	80
	Mestre Esp. Educació Especial	77	65	64	63	71
	Mestre Esp. Educació Estrangera	74	70	71	66	63
	Mestre Esp. Educació Física	70	77	77	72	66
	Mestre Esp. Educació Infantil	74	148	81	77	74
	Mestre Esp. Educació Infantil (Ontinyent)			65	72	68
	Mestre Esp. Educació Musical	65	66	59	57	54
	Mestre Esp. Educació Primària	73	73	69	70	84
<b>ALTRES UBICACIONS</b>		<b>433</b>	<b>555</b>	<b>557</b>	<b>545</b>	<b>560</b>
<b>TOTAL</b>		<b>5.311</b>	<b>4.945</b>	<b>4.786</b>	<b>4.694</b>	<b>4.847</b>

Font: ADEIT i Escola Universitària Magisteri "Ausiàs March"

### Evulció de les pràctiques integrades per campus

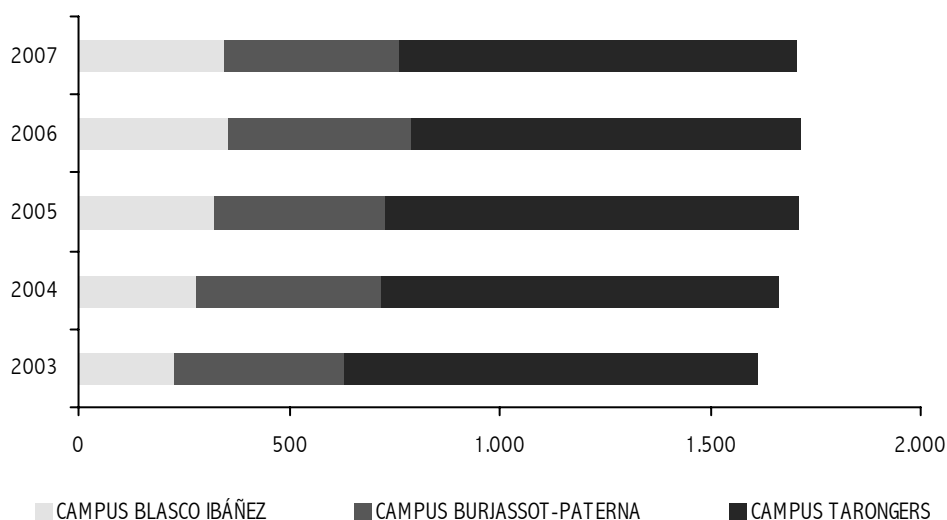


CENTRE	ESTUDI	02/03	03/04	04/05	05/06	06/07
ESCOLA TÈCNICA SUPERIOR D'ENGINYERIA						
	Eng. Electrònica	6	8	20	7	8
	Eng. Informàtica	36	41	45	64	41
	Eng. Informàtica - Eng. Teleco (Telemàtica)		3			
	Eng. Química	42	48	25	25	19
	Eng. Tèc. Telecomunicacions (Sist. Elec.)	23	21	36	50	62
	Eng. Tèc. Telecomunicacions (Telemàtica)	1		6	7	11
FACULTAT DE CIÈNCIES BIOLÒGIQUES						
	Llic. Biologia	106	110	79	58	48
	Llic. Bioquímica	9	17	5	5	4
	Llic. Ciències Ambientals		7	9	38	38
FACULTAT DE FARMÀCIA						
	Dip. Nutrició Humana i Dietètica		2	9	12	10
	Llic. Ciència i Tec. dels Aliments	16	16	14	15	5
	Llic. Farmàcia	13	4	18	14	6
FACULTAT DE FÍSICA						
	Dip. Òptica i Optometria	31	43	26	32	31
	Llic. Física	30	28	13	12	21
FACULTAT DE MATEMÀTIQUES						
	Llic. Ciències i Tèc. Estadístiques	4	8	3	1	
	Llic. Matemàtiques	15	7	12	7	10
FACULTAT DE QUÍMICA						
	Llic. Química	74	79	89	89	99
CAMPUS BURJASSOT-PATERNA						
		406	442	409	436	413
ESCOLA UNIVERSITÀRIA DE FISIOTERÀPIA						
	Dip. Fisioteràpia	20	17	11	28	30
ESCOLA UNIVERSITÀRIA D'INFERMERIA						
	Dip. Infermeria	6	9		2	
	Dip. Podologia					1
FACULTAT DE CIÈNCIES DE L'ACTIVITAT FÍSICA I L'ESPORT						
	Llic. Ciències Activitat Física i Esport	2	26	27	30	11
FACULTAT DE FILOLOGIA, TRADUCCIÓ I COMUNICACIÓ						
	Llic. Comunicació Audiovisual	9	23	41	49	69
	Llic. Filologia Alemanya	1	2	1	1	6
	Llic. Filologia anglesa	7	8	3	1	2
	Llic. Filologia Catalana	9	7	5	2	
	Llic. Filologia Francesa	3	1			1
	Llic. Filologia Hispànica	9	5	5	7	4
	Llic. Filologia Italiana			1		
	Llic. Periodisme	2	17	55	54	51
FACULTAT DE FILOSOFIA I CIÈNCIES DE L'EDUCACIÓ						
	Dip. Educació Social	1	3		2	
	Llic. Filosofia		1		1	
	Llic. Pedagogia	41	26	13	15	11
	Llic. Psicopedagogia	12	9	4	2	2
FACULTAT DE GEOGRAFIA I HISTÒRIA						
	Dip. Biblioteconomia i Documentació	32	36	30	19	14
	Llic. Geografia	9	7	7	3	4
	Llic. Història	12	22	12	12	4
	Llic. Història de l'Art	27	26	40	42	24
FACULTAT DE MEDICINA I ODONTOLOGIA						
	Llic. Odontologia	5	5	10	9	17
FACULTAT DE PSICOLOGIA						
	Dip. Logopèdia				2	6
	Llic. Psicologia	19	30	58	75	91
CAMPUS BLASCO IBÁÑEZ						
		226	280	323	356	348
FACULTAT DE CIÈNCIES SOCIALS						

CENTRE	ESTUDI	02/03	03/04	04/05	05/06	06/07
	Dip. Relacions Laborals	111	111	108	102	92
	Dip. Treball Social	9	9	7	4	4
	Llic. Ciències del Treball	5	12	22	36	20
	Llic. Sociologia	3	3	1	3	5
<b>FACULTAT DE DRET</b>						
	Grad. Criminologia	5		10	1	9
	Llic. Ciències Polítiques i de l'Administració					1
	Llic. Criminologia				15	20
	Llic. Dret	114	96	108	135	156
	Llic. Dret - Llic. Adm. i Direcció d'Empreses				1	
<b>FACULTAT D'ECONOMIA</b>						
	Dip. Ciències Empresarials	240	236	233	247	251
	Dip. Ciències Empresarials (Ontinyent)	2	6	8	11	19
	Dip. Turisme	9	19	35	17	22
	Grad. Economia Europea			1		
	Grad. Europeu Direcció Empreses	2			1	
	Llic. Adm. i Direcció d'Empreses	234	201	223	170	180
	Llic. Adm. i Direcció d'Empreses - Llic. Dret					6
	Llic. Ciències Actuarials i Financeres	22	24	13	9	9
	Llic. Economia	193	200	188	161	135
	Llic. Investigació i Tèc. de Mercat	32	25	22	10	17
<b>CAMPUS TARONGERS</b>		<b>981</b>	<b>942</b>	<b>979</b>	<b>923</b>	<b>946</b>
<b>ESCOLA UNIVERSITÀRIA DE MAGISTERI "AUSIÀS MARCH"</b>						
	Mestre Esp. Audició i Llenguatge		13			
	Mestre Esp. Educació Especial	16	13	5	4	
	Mestre Esp. Educació Estrangera	15	15	12	9	
	Mestre Esp. Educació Física	15	16	19		1
	Mestre Esp. Educació Infantil	6	29	9	1	
	Mestre Esp. Educació Infantil (Ontinyent)			12		
	Mestre Esp. Educació Musical	13	13	2	3	1
	Mestre Esp. Educació Primària	14	14	10	2	1
<b>ALTRES UBICACIONS</b>		<b>79</b>	<b>113</b>	<b>69</b>	<b>19</b>	<b>3</b>
<b>TOTAL</b>		<b>1.692</b>	<b>1.777</b>	<b>1.780</b>	<b>1.734</b>	<b>1.710</b>

Font: ADEIT i Escola Universitària Magisteri "Ausiàs March"

Evolució de les pràctiques voluntàries per campus



## 1.4 Postgrau

### 1.4.1 Estudiants de màsters oficials

#### 1.4.1.1 Estudiants per màster i gènere

MÀSTER	06/07		
	Dones	Homes	Total
Màster en Aqüicultura	6 67%	3 33%	9
Màster en Assessorament Lingüístic i Cultura Literària	27 63%	16 37%	43
Màster en Banca i Finances Quantitatives	4 33%	8 67%	12
Màster en Biodiversitat: Conservació i Evolució	15 50%	15 50%	30
Màster en Biologia Molecular, Cel·lular i Genètica	18 53%	16 47%	34
Màster en Biotecnologia de la Reproducció Humana Assistida	20 77%	6 23%	26
Màster en Continguts i Formats Audiovisuais en l'Era Digital	10 63%	6 38%	16
Màster en Desenvolupament, Institucions i Integració Econòmica	5 56%	4 44%	9
Màster en Dret de l'Empresa	5 42%	7 58%	12
Màster en Economia Industrial	5 45%	6 55%	11
Màster en Enginyeria Ambiental	16 62%	10 38%	26
Màster en Enginyeria Biomèdica	6 20%	24 80%	30
Màster en Estudis Hispànics: Aplicacions i Investigació	17 74%	6 26%	23
Màster en Estudis Internacionals i de la Unió Europea	7 70%	3 30%	10
Màster en Física Avançada	12 33%	24 67%	36
Màster en Física Mèdica	1 17%	5 83%	6
Màster en Gènere i Polítiques d'Igualtat	35 100%		35
Màster en Gestió Cultural	21 68%	10 32%	31
Màster en Gestió Internacional de Negocis (MBA)	4 33%	8 67%	12
Màster en Infermeria Oncològica	39 91%	4 9%	43
Màster en Internacionalització Econòmica: Integració i Comerç Intern.	11 69%	5 31%	16
Màster en Investigació i Ús Racional del Medicament	25 69%	11 31%	36
Màster en Màrqueting i Investigació de Mercats	18 72%	7 28%	25
Màster en Optometria Avançada i Ciències de la Visió	35 71%	14 29%	49
Màster en Patrimoni Cultural	16 73%	6 27%	22
Màster en Prevenció de Riscos Laborals	26 48%	28 52%	54
Màster en Psicologia del Treball de les Organitzacions i dels RRHH	11 69%	5 31%	16
Màster en Sistemes i Serveis en la Societat de la Informació	2 22%	7 78%	9
Màster Internacional en Malalties Parasitàries Tropicals	4 50%	4 50%	8
Màster Internacional en Migracions	13 62%	8 38%	21
<b>TOTAL</b>	<b>434 61%</b>	<b>276 39%</b>	<b>710</b>

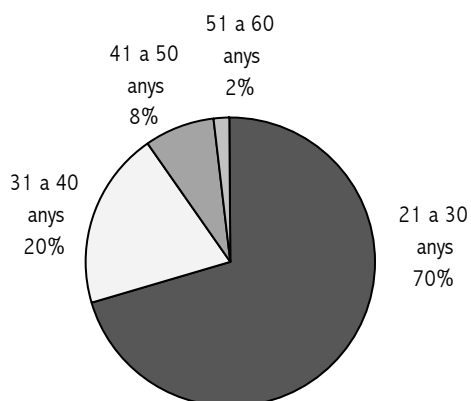
Font: Servei d'Informàtica

### 1.4.1.2 Estudiants per màster i rang d'edat

MÀSTER	06/07				Total
	21 a 30	31 a 40	41 a 50	51 a 60	
Màster en Aqüicultura	7	1	1		9
Màster en Assessorament Lingüístic i Cultura Literària	30	6	6	1	43
Màster en Banca i Finances Quantitatives	10	1	1		12
Màster en Biodiversitat: Conservació i Evolució	27	2	1		30
Màster en Biologia Molecular, Cel·lular i Genètica	29	5			34
Màster en Biotecnologia de la Reproducció Humana Assistida	24	2			26
Màster en Continguts i Formats Audiovisuals en l'Era Digital	12	4			16
Màster en Desenvolupament, Institucions i Integració Econòmica	5	3	1		9
Màster en Dret de l'Empresa	6	3	3		12
Màster en Economia Industrial	8	3			11
Màster en Enginyeria Ambiental	22	4			26
Màster en Enginyeria Biomèdica	19	8	2	1	30
Màster en Estudis Hispànics: Aplicacions i Investigació	18	3	2		23
Màster en Estudis Internacionals i de la Unió Europea	9	1			10
Màster en Física Avançada	28	7	1		36
Màster en Física Mèdica	3	3			6
Màster en Gènere i Polítiques d'Igualtat	8	16	7	4	35
Màster en Gestió Cultural	19	8	3	1	31
Màster en Gestió Internacional de Negocis (MBA)	11	1			12
Màster en Infermeria Oncològica	22	12	9		43
Màster en Internacionalització Econòmica: Integració i Comerç Intern.	13	3			16
Màster en Investigació i Ús Racional del Medicament	31	3	2		36
Màster en Màrqueting i Investigació de Mercats	19	6			25
Màster en Optometria Avançada i Ciències de la Visió	33	12	4		49
Màster en Patrimoni Cultural	18	1	3		22
Màster en Prevenció de Riscos Laborals	26	13	11	4	54
Màster en Psicologia del Treball de les Organitzacions i dels RRHH	16				16
Màster en Sistemes i Serveis en la Societat de la Informació	8	1			9
Màster Internacional en Malalties Parasitàries Tropicals	6	2			8
Màster Internacional en Migracions	11	8	1	1	21
<b>TOTAL</b>	<b>498</b>	<b>142</b>	<b>58</b>	<b>12</b>	<b>710</b>

Font: Servei d'Informàtica

Estudiants per rang d'edat



1.4.1.3 Estudiants de màsters oficials per nacionalitat i gènere

NACIÓ	06/07				Total
	Dones		Homes		
ALEMANYA	1	50%	1	50%	2
ALGÈRIA	1	50%	1	50%	2
ALTRES	1	25%	3	75%	4
ARGENTINA	5	63%	3	38%	8
BÈLGICA			1	100%	1
BOLÍVIA			1	100%	1
BÒSNIA I HERCEGOVINA	1	100%			1
BRASIL	4	50%	4	50%	8
BULGÀRIA	3	100%			3
COLÒMBIA	13	52%	12	48%	25
COSTA RICA	2	100%			2
EL SALVADOR			1	100%	1
EQUADOR	1	100%			1
ESPANYA	363	61%	229	39%	592
ESTATS UNITS D'AMÈRICA	1	100%			1
FRANÇA	4	67%	2	33%	6
GRÈCIA	1	100%			1
HOLANDA			1	100%	1
HONDURES	2	100%			2
INDONÈSIA	1	100%			1
ITÀLIA	6	75%	2	25%	8
IUGOSLÀVIA	1	100%			1
JORDÀNIA			1	100%	1
MARROC	3	60%	2	40%	5
MÈXIC	2	50%	2	50%	4
NICARAGUA	1	100%			1
NIGÈRIA			1	100%	1
NORUEGA	1	100%			1
PERÚ	2	67%	1	33%	3
PORTUGAL	1	50%	1	50%	2
REGNE UNIT			2	100%	2
ROMANIA	2	100%			2
SENEGAL			1	100%	1
SUÏSSA	2	100%			2
TAILÀNDIA	1	100%			1
VENEÇUELA	3	50%	3	50%	6
XILE	1	50%	1	50%	2
XINA	4	100%			4
<b>TOTAL</b>	<b>434</b>	<b>61%</b>	<b>276</b>	<b>39%</b>	<b>710</b>

Font: Servei d'Informàtica

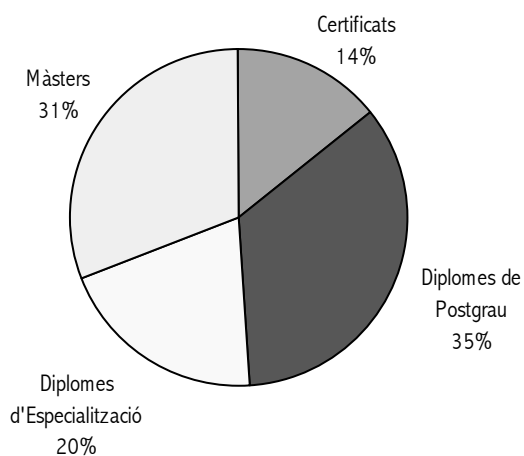
## 1.4.2 Estudiants de postgraus propis

### 1.4.2.1 Nombre de cursos per tipus

Nombre de cursos de postgrau per tipus			
	1a Edició	Altres edicions	Total
MÀSTERS	14	66	80
DIPLOMES DE POSTGRAU	21	67	88
DIPLOMES D'ESPECIALITZACIÓ	15	36	51
CERTIFICATS	10	27	37
TOTAL	60	196	256

Font: Servei d'estudiants

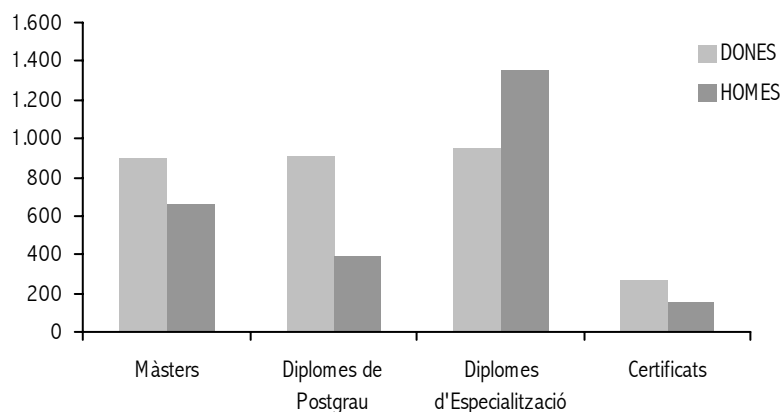
### Distribució de la formació de postgrau pròpia



### 1.4.2.2 Estudiants matriculats per tipus de curs i gènere

	Dones	Homes	Total
MÀSTERS	893	661	1.554
DIPLOMES DE POSTGRAU	910	388	1.298
DIPLOMES D'ESPECIALITZACIÓ	952	1.350	2.302
CERTIFICATS	270	152	422
<b>TOTAL</b>	<b>3.025</b>	<b>2.551</b>	<b>5.576</b>

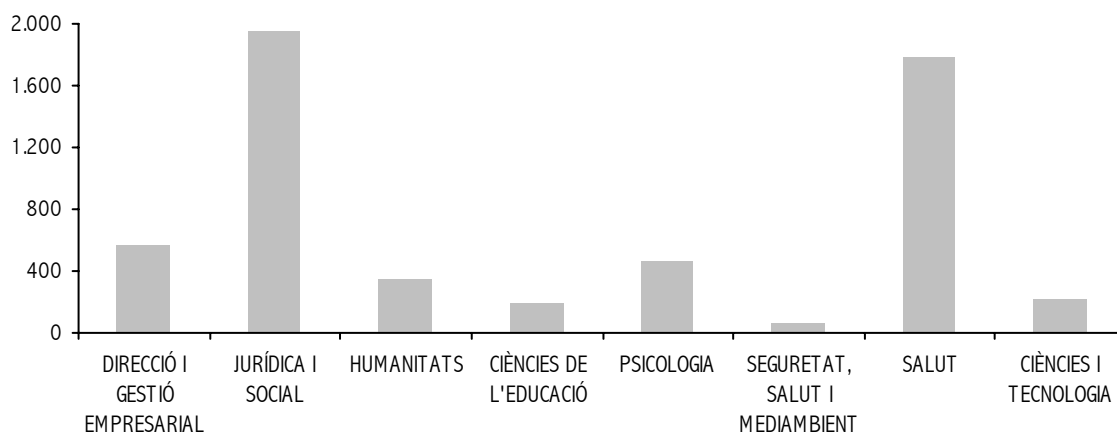
Font: Servei d'estudiants



### 1.4.2.3 Estudiants matriculats per àrea i gènere

	Dones	Homes	Total
DIRECCIÓ I GESTIÓ EMPRESARIAL	285	280	565
JURÍDICA I SOCIAL	732	1.210	1.942
HUMANITATS	172	171	343
CIÈNCIES DE L'EDUCACIÓ	166	30	196
PSICOLOGIA	316	146	462
SEGURETAT, SALUT I MEDIAMBIENT	41	25	66
SALUT	1.258	524	1.782
CIÈNCIES I TECNOLOGIA	55	165	220
<b>TOTAL</b>	<b>3.025</b>	<b>2.551</b>	<b>5.576</b>

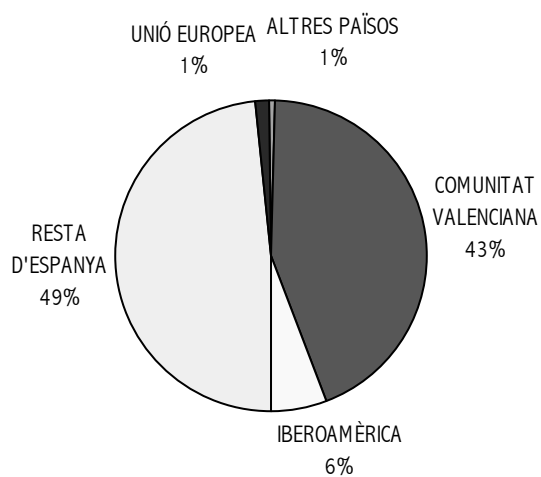
Font: Servei d'estudiants



#### 1.4.2.4 Estudiants matriculats per procedència geogràfica i gènere

Procedència	Dones	Homes	Total
COMUNITAT VALENCIANA	1.458	961	2.419
RESTA D'ESPANYA	1.339	1.394	2.733
UNIÓ EUROPEA	33	39	72
IBEROAMÈRICA	182	134	316
ALTRES PAÏSOS	13	23	36
<b>TOTAL</b>	<b>3.025</b>	<b>2.551</b>	<b>5.576</b>

Font: Servei d'estudiants

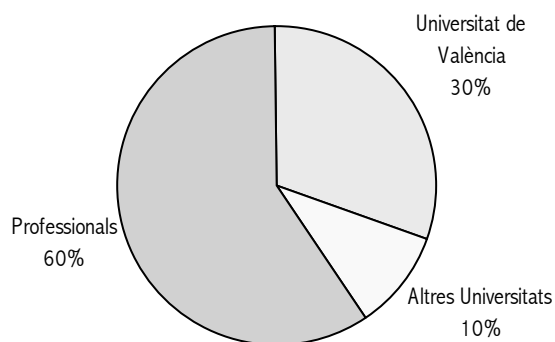


## 1.4.2.5 Tipus de professorat i altres dades sobre la formació de postgrau pròpia

Tipus de professorat i altres dades sobre docència	
Professorat:	3.095
Universitat de València (PDI i PAS)	942
Altres Universitats	315
Professionals	1.838
Estudiants matriculats	5.576
Hores de docència impartida	71.350
Ràtio: Professor / Estudiant	0,56
Ràtio: Hores de docència / Professor	23,05
Ràtio: Hores Docència / Estudiant	12,80

Font: Servei d'estudiants

Distribució del professorat per tipus



## 1.4.3 Estudiants de doctorat

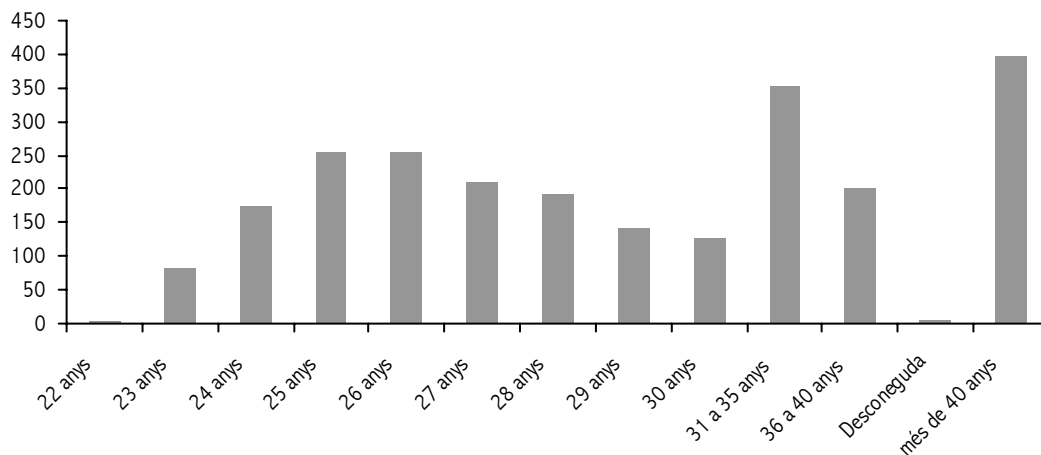
### 1.4.3.1 Estudiants de doctorat per departament i edat

DEPARTAMENT	Desco- neguda	22 anys	23 anys	24 anys	25 anys	26 anys	27 anys	28 anys	29 anys	30 anys	de 31 a 35 anys	de 36 a 40 anys	més de 40 anys	TOTAL
Anàlisi Econòmica					2									2
Anatomia i Embriologia Humana			2	5	8	5	5	2	2	1				30
Parasitologia i Biologia Cel.lular				2	2						3		1	8
Biologia Func. i Antrop. Fis.							1					1		2
Biologia Vegetal						1		2		1	2			6
Bioquímica i Biologia Mol.			1	11	17	11	10	7	4	2	5		1	69
Cirurgia				1	28	32	18	11	10	1	10	2	4	117
Comercialització i Invest. de Mercats					4	1	3	1	1	5	10	3	10	38
Comptabilitat				1	3	2	2	1	1	2	7	3	7	29
Dret Adm. i Dret Processal			1	1	2	4	4	2	5	3	13	10	8	53
Dret Civil				2	2	1	3	2	1	5	14	5	5	40
D. Const. C. Polít. i de l'Adm.	1	1		1		3	4	3		1	5	5	4	28
Dret Financer i H. Dret						1					1	2		4
Dret Internacional	1				1	3		2	5	1	1		2	16
D. Mercantil "M.Broseta Pont"			1	1	2	4	7	5			9	2	3	34
Dret Penal		1			4		4	4	2	3	7	3	4	32
D.Treball i de la Seg.Social				2	2	4		3	4	3	17	4	6	45
Didàctica Llengua i Literatura						3	1	2		4	6	2	4	22
Didàctica de les Matemàtiques						1	1		2		5	3	2	14
Didàctica C. Experimentals i Socials							4				4	4	2	14
Didàctica i Organització Esc.				2	1	2	1	1		2	3	4	10	26
Direcció d'Empr. "JJ.Renau P"					1	2	1	4	1		8	12	16	45
Economia Aplicada				1	1	4	1	1	2	1	8	2	5	26
Economia Financera i Actuarial							2	1	2					5
Educ. Comparada i H. Educació			1			1		1	1		2	2	6	14
Educació Física i Esportiva			4	5	6	2	4	5	2	2	9	4	4	47
Estadística i Investigació Operativa				2		1	2	2		1	3		1	12
Estomatologia	1		7	9	8	8	3	5	6	3	5	1	2	58
Farmàcia i Tec. Farmacèutica				2	2	6	2	2		1	1	1		17
Farmacologia				4	1	4	3	4	4		1		3	24
Filologia Catalana				1	1	1	1	2	1		4		4	15
Filologia Clàssica					1			1			1			3
Filologia Espanyola				10	10	7	5	3	4	3	7	4	6	59
Filologia anglesa i Alemanya				3	7	6	3	1	1	3	5	1	1	31
Filologia Francesa i Italiana			1	2	1					1	1	4	4	14
Filosofia			6	6	4	7	6	6	2	3	14	9	22	85
Filosofia Dret, Moral i Política			3	5	4	2	1	3	3	3	14	5	18	61
Física Aplicada i Electromagnetisme				1		1	2	2			3		1	10
Física Teòrica			1	7	3	3	4	4	4	1	2	1	1	31
Fisiologia			1	1	7	8	3	3	1	4	3	5	1	37
Genètica								1					1	2
Geografia					2	1		2	1		1			7
Geometria i Topologia				3	1			1						5
Història Contemporània				9	6	5	1	2		1	3	2	12	41
H. Antiguitat i Cultura Escrita			3	1		1					1	2	2	10
Història de la C. i Documentació					2		1		2	2	5	3	12	27
Història de l'Art			5	6	5	4	5	1	2	3		4	11	46
Història Moderna			2	3	1	4	1		2	1	2	2	8	26
Informàtica		1	4	3	2	1		3		2	3	1		20
Enginyeria Electrònica						2		3	1	2	3	1	2	14
Enginyeria Química									1	1	2	1		5

DEPARTAMENT	Desco- neguda	22 anys	23 anys	24 anys	25 anys	26 anys	27 anys	28 anys	29 anys	30 anys	de 31 a 35 anys	de 36 a 40 anys	més de 40 anys	TOTAL
Medicina					34	23	24	21	14	10	13	1	9	149
Med. Prev. S. Pub. Brom. Tox. Med. L.			1	5	9	8	8	5	3	3	14	5	11	72
Metod. C. del Comportament			1	1						1	1			4
Psicobiologia				2	3	4		2	1	2	6	5	2	27
Mètodes d'Inves. Diagn. Educació					4	1	5	2	2	2	9	4	29	58
Microbiologia i Ecologia			1	3	1	1	6		2	2	5	1	2	24
Patologia					3	4	1	1	3	2	1	1		16
Pediatria, Ginecol. i Obstetrícia				1	12	16	16	10	5	4	5	1	2	72
Personalitat, Aval. Tract. Psic.			2	4	5	1	4	9	4	1	8	3	8	49
Prehistòria i Arqueologia			8	3	1	2	3		1		1		3	22
Psicologia Bàsica			2	2	5	4	1	2	1	1	6	1	2	27
Psicologia Evolutiva i Educació	1		2	4	5	3	3	2	1	3	8	8	14	54
Psicologia Social			2	2	2	6	1			1	2	2	4	22
Química Analítica			1	6	5	3	3	1				1		20
Química Física			1				1	2			1			5
Química Orgànica			7	5	1					1	1			15
Sociologia i Antropologia Social			2	4		4	3	3	5	2	8	13	18	62
Teoria de l'Educació				1	1	2	1	1	1	1	3	6	5	22
Teoria dels Llenguatges i C. Comunicació	1		7	13	9	6	4	4	4	5	11	9	4	77
Física de la Terra i Termodinàmica				3	1	4	1	1		3			2	15
Zoologia						1	1	2	1				3	8
Indefinit			4	2	1	3	6	12	13	10	17	21	62	151
<b>TOTAL</b>	<b>5</b>	<b>3</b>	<b>84</b>	<b>174</b>	<b>256</b>	<b>255</b>	<b>211</b>	<b>191</b>	<b>141</b>	<b>126</b>	<b>353</b>	<b>202</b>	<b>396</b>	<b>2.397</b>

Font: Servei d'Informàtica

Distribució d'estudiants de doctorat per edat

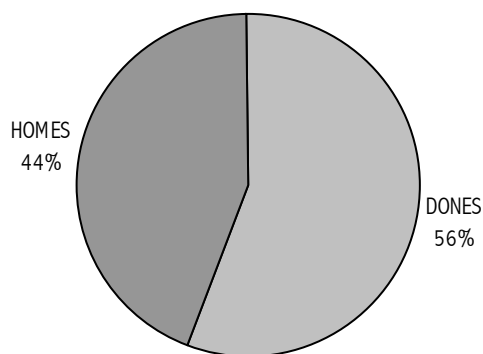


CODI	DEPARTAMENT	HOMES		DONES		TOTAL
10	Anàlisi Econòmica		0%	2	100%	2
17	Anatomia i Embriologia Humana	9	30%	21	70%	30
21	Parasitologia i Biologia Cel.lular	1	13%	7	88%	8
23	Biologia Func. i Antrop. Fís.	1	50%	1	50%	2
25	Biologia Vegetal	2	33%	4	67%	6
30	Bioquímica i Biologia Mol.	25	36%	44	64%	69
40	Cirurgia	61	52%	56	48%	117
43	Comercialització i Invest. de Mercats	20	53%	18	47%	38
44	Comptabilitat	17	59%	12	41%	29
45	Dret Adm. i Dret Processal	21	40%	32	60%	53
50	Dret Civil	24	60%	16	40%	40
55	D. Const. C. Polít. i de l'Adm.	20	71%	8	29%	28
60	Dret Financer i H. Dret	2	50%	2	50%	4
65	Dret Internacional	6	38%	10	63%	16
70	D. Mercantil "M.Broseta Pont"	20	59%	14	41%	34
72	Dret Penal	15	47%	17	53%	32
76	D.Treball i de la Seg.Social	22	49%	23	51%	45
80	Didàctica Llengua i Literatura	3	14%	19	86%	22
85	Didàctica de les Matemàtiques	4	29%	10	71%	14
90	Didàctica C. Experimentals i Socials	6	43%	8	57%	14
100	Didàctica i Organització Esc.	11	42%	15	58%	26
105	Direcció d'Empr. "J.J.Renau P"	33	73%	12	27%	45
110	Economia Aplicada	20	77%	6	23%	26
113	Economia Financera i Actuarial	3	60%	2	40%	5
120	Educ. Comparada i H. Educació	6	43%	8	57%	14
122	Educació Física i Esportiva	38	81%	9	19%	47
130	Estadística i Investigació Operativa	3	25%	9	75%	12
131	Estomatologia	13	22%	45	78%	58
134	Farmàcia i Tec. Farmacèutica	4	24%	13	76%	17
135	Farmacologia	3	13%	21	88%	24
140	Filologia Catalana	11	73%	4	27%	15
145	Filologia Clàssica	2	67%	1	33%	3
150	Filologia Espanyola	17	29%	42	71%	59
155	Filologia Anglesa i Alemanya	4	13%	27	87%	31
160	Filologia Francesa i Italiana	2	14%	12	86%	14
165	Filosofia	47	55%	38	45%	85
170	Filosofia Dret, Moral i Política	42	69%	19	31%	61
175	Física Aplicada i Electromagnetisme	9	90%	1	10%	10
185	Física Teòrica	22	71%	9	29%	31
190	Fisiologia	21	57%	16	43%	37
194	Genètica	1	50%	1	50%	2
195	Geografia	5	71%	2	29%	7
205	Geometria i Topologia	4	80%	1	20%	5
215	Història Contemporània	30	73%	11	27%	41
220	H. Antiguitat i Cultura Escrita	5	50%	5	50%	10
225	Història de la C. i Documentació	8	30%	19	70%	27
230	Història de l'Art	18	39%	28	61%	46
235	Història Moderna	17	65%	9	35%	26
240	Informàtica	18	90%	2	10%	20
242	Enginyeria Electrònica	10	71%	4	29%	14
245	Enginyeria Química	3	60%	2	40%	5

CODI	DEPARTAMENT	HOMES		DONES		TOTAL
260	Medicina	48	32%	101	68%	149
265	Med. Prev. S. Pub. Brom. Tox. Med. L.	19	26%	53	74%	72
267	Metod. C. del Comportament	1	25%	3	75%	4
268	Psicobiologia	11	41%	16	59%	27
270	Mètodes d'Inves. Diagn. Educació	24	41%	34	59%	58
275	Microbiologia i Ecologia	15	63%	9	38%	24
285	Patologia	5	31%	11	69%	16
290	Pediatria, Ginecol. i Obstetrícia	13	18%	59	82%	72
295	Personalitat, Aval. Tract. Psic.	8	16%	41	84%	49
296	Prehistòria i Arqueologia	11	50%	11	50%	22
300	Psicologia Bàsica	8	30%	19	70%	27
305	Psicologia Evolutiva i Educació	11	20%	43	80%	54
306	Psicologia Social	8	36%	14	64%	22
310	Química Analítica	9	45%	11	55%	20
315	Química Física	3	60%	2	40%	5
325	Química Orgànica	8	53%	7	47%	15
330	Sociologia i Antropologia Social	29	47%	33	53%	62
335	Teoria de l'Educació	9	41%	13	59%	22
340	Teoria dels Llenguatges i C. Comunicació	32	42%	45	58%	77
345	Física de la Terra i Termodinàmica	8	53%	7	47%	15
355	Zoologia	2	25%	6	75%	8
999	Indefinit	73	48%	78	52%	151
<b>TOTAL</b>		<b>1.064</b>	<b>44%</b>	<b>1.333</b>	<b>56%</b>	<b>2.397</b>

Font: Servei d'Informàtica

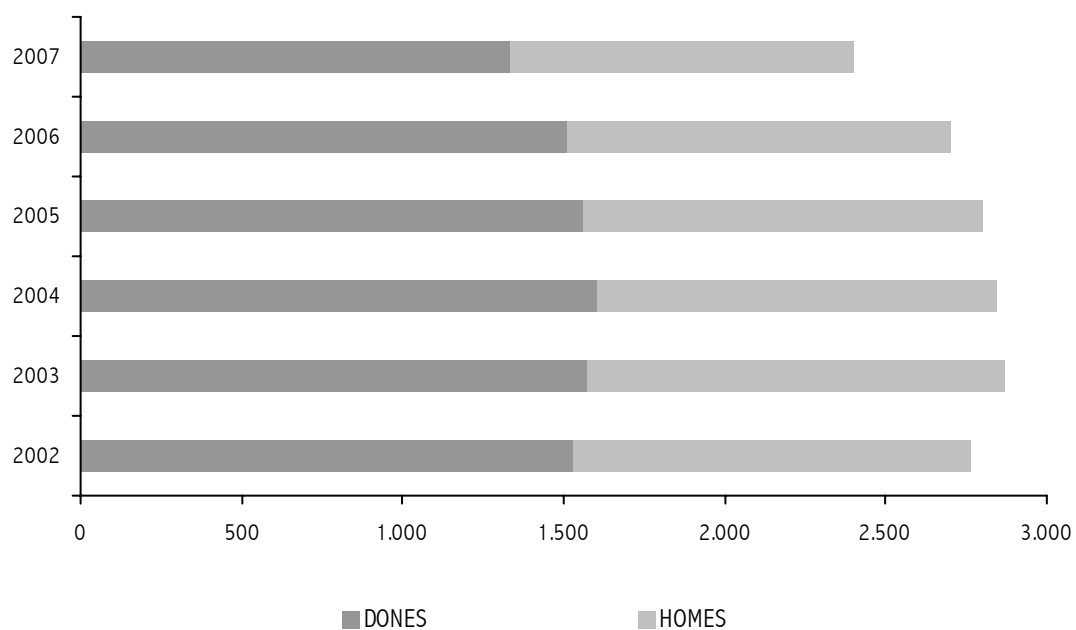
Distribució d'estudiants de doctorat per gènere



	01/02	02/03	03/04	04/05	05/06	06/07
DONES	1.529 55%	1.576 55%	1.606 56%	1.565 56%	1.512 56%	1.333 56%
HOMES	1.238 45%	1.293 45%	1.242 44%	1.239 44%	1.192 44%	1.064 44%
TOTAL	2.767	2.869	2.848	2.804	2.704	2.397

Font: Servei d'Informàtica

Evolució d'estudiants de doctorat per gènere

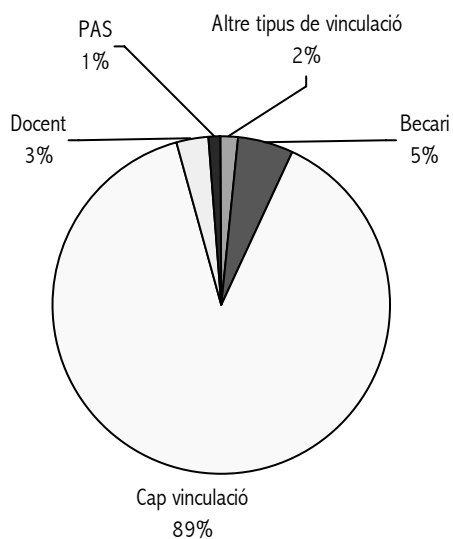


CODI	DEPARTAMENT	Docent	Becari	PAS	Altra vinculació	Sense vinculació	TOTAL
10	Anàlisi Econòmica					2	2
17	Anatomia i Embriologia Humana	2	7	1	2	18	30
21	Parasitologia i Biologia Cel·lular		2			6	8
23	Biologia Func. i Antrop. Fís.					2	2
25	Biologia Vegetal					6	6
30	Bioquímica i Biologia Mol.		12	1	2	54	69
40	Cirurgia	1				116	117
43	Comercialització i Invest. de Mercats	4	1			33	38
44	Comptabilitat					29	29
45	Dret Adm. i Dret Processal					53	53
50	Dret Civil	1				39	40
55	D. Const. C. Polít. i de l'Adm.		1		1	26	28
60	Dret Financer i H. Dret					4	4
65	Dret Internacional					16	16
70	D. Mercantil "M.Broseta Pont"					34	34
72	Dret Penal				2	30	32
76	D.Treball i de la Seg.Social	1	3		1	40	45
80	Didàctica Llengua i Literatura	1				21	22
85	Didàctica de les Matemàtiques	2				12	14
90	Didàctica C. Experimentals i Socials					14	14
100	Didàctica i Organització Esc.	5	2		1	18	26
105	Direcció d'Empr. "JJ.Renau P"	4			1	40	45
110	Economia Aplicada	2	2			22	26
113	Economia Financera i Actuarial					5	5
120	Educ. Comparada i H. Educació			1		13	14
122	Educació Física i Esportiva	4		1	1	41	47
130	Estadística i Investigació Operativa		4			8	12
131	Estomatologia	3			2	53	58
134	Farmàcia i Tec. Farmacèutica					17	17
135	Farmacologia		6			18	24
140	Filologia Catalana	1	1	1		12	15
145	Filologia Clàssica		1			2	3
150	Filologia Espanyola	2	7		1	49	59
155	Filologia anglesa i Alemanya					31	31
160	Filologia Francesa i Italiana		1			13	14
165	Filosofia		2		3	80	85
170	Filosofia Dret, Moral i Política	2			2	57	61
175	Física Aplicada i Electromagnetisme	1	3			6	10
185	Física Teòrica		15	1		15	31
190	Fisiologia	2	4	2	1	28	37
194	Genètica					2	2
195	Geografia			1		6	7
205	Geometria i Topologia		2			3	5
215	Història Contemporània		3		1	37	41
220	H. Antiguitat i Cultura Escrita	1				9	10
225	Història de la C. i Documentació	3				24	27
230	Història de l'Art		1			45	46
235	Història Moderna		2	1		23	26
240	Informàtica		7	2		11	20
242	Enginyeria Electrònica	1	2			11	14
245	Enginyeria Química		1		1	3	5
260	Medicina	5	1		1	142	149
265	Med. Prev. S. Pub. Brom. Tox. Med. L.		8		1	63	72
267	Metod. C. del Comportament					4	4
268	Psicobiologia		1			26	27

CODI	DEPARTAMENT	Docent	Becari	PAS	Altra vinculació	Sense vinculació	TOTAL
270	Mètodes d'Inves. Diagn. Educació	2	1			55	58
275	Microbiologia i Ecologia	1			1	22	24
285	Patologia	1	1	1		13	16
290	Pediatria, Ginecol. i Obstetrícia					72	72
295	Personalitat, Aval. Tract. Psic.		1		2	46	49
296	Prehistòria i Arqueologia					22	22
300	Psicologia Bàsica	1			2	24	27
305	Psicologia Evolutiva i Educació		2			52	54
306	Psicologia Social	1	1			20	22
310	Química Analítica		3			17	20
315	Química Física					5	5
325	Química Orgànica		6		1	8	15
330	Sociologia i Antropologia Social	4	3		2	53	62
335	Teoria de l'Educació				1	21	22
340	Teoria dels Llenguatges i C. Comunicació	3	2		2	70	77
345	Física de la Terra i Termodinàmica		2	1		12	15
355	Zoologia					8	8
999	Indefinit	11	4	12	5	119	151
<b>TOTAL</b>		<b>72</b>	<b>128</b>	<b>26</b>	<b>40</b>	<b>2.131</b>	<b>2.397</b>

Font: Servei d'Informàtica

#### Estudiants de doctorat per tipus de vinculació

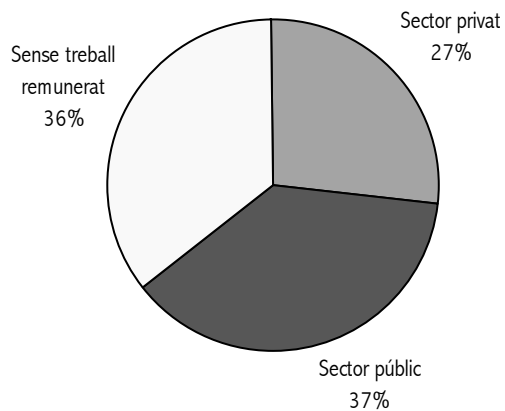


CODI	DEPARTAMENT	Sector públic	Sector privat	Sense treball remunerat	TOTAL
10	Anàlisi Econòmica			2	2
17	Anatomia i Embriologia Humana	6	1	23	30
21	Parasitologia i Biologia Cel.lular	1	1	6	8
23	Biologia Func. i Antrop. Fis.		2		2
25	Biologia Vegetal	1	2	3	6
30	Bioquímica i Biologia Mol.	17	7	45	69
40	Cirurgia	106	2	9	117
43	Comercialització i Invest. de Mercats	9	17	12	38
44	Comptabilitat	6	15	8	29
45	Dret Adm. i Dret Processal	23	25	5	53
50	Dret Civil	9	26	5	40
55	D. Const. C. Polít. i de l'Adm.	9	9	10	28
60	Dret Financer i H. Dret	1	3		4
65	Dret Internacional		3	13	16
70	D. Mercantil "M.Broseta Pont"	1	20	13	34
72	Dret Penal	8	10	14	32
76	D.Treball i de la Seg.Social	14	18	13	45
80	Didàctica Llengua i Literatura	11	5	6	22
85	Didàctica de les Matemàtiques	9	2	3	14
90	Didàctica C. Experimentals i Socials	10	3	1	14
100	Didàctica i Organització Esc.	16	4	6	26
105	Direcció d'Empr. "J.J.Renau P"	3	22	20	45
110	Economia Aplicada	6	13	7	26
113	Economia Financera i Actuarial			5	5
120	Educ. Comparada i H. Educació	6	5	3	14
122	Educació Física i Esportiva	19	17	11	47
130	Estadística i Investigació Operativa	2	1	9	12
131	Estomatologia	2	35	21	58
134	Farmàcia i Tec. Farmacèutica	12	3	2	17
135	Farmacologia	12	4	8	24
140	Filologia Catalana	10	1	4	15
145	Filologia Clàssica	2		1	3
150	Filologia Espanyola	19	16	24	59
155	Filologia anglesa i Alemanya	8	10	13	31
160	Filologia Francesa i Italiana	3		11	14
165	Filosofia	34	23	28	85
170	Filosofia Dret, Moral i Política	13	23	25	61
175	Física Aplicada i Electromagnetisme		3	7	10
185	Física Teòrica	2	6	23	31
190	Fisiologia	16	7	14	37
194	Genètica	1		1	2
195	Geografia		4	3	7
205	Geometria i Topologia			5	5
215	Història Contemporània	12	12	17	41
220	H. Antiguitat i Cultura Escrita	1	4	5	10
225	Història de la C. i Documentació	18	8	1	27
230	Història de l'Art	9	11	26	46
235	Història Moderna	9	5	12	26
240	Informàtica		2	18	20
242	Enginyeria Electrònica	4	5	5	14
245	Enginyeria Química	1	1	3	5
260	Medicina	133	7	9	149
265	Med. Prev. S. Pub. Brom. Tox. Med. L.	25	16	31	72
267	Metod. C. del Comportament	2		2	4
268	Psicobiologia	5	10	12	27

CODI	DEPARTAMENT	Sector públic	Sector privat	Sense treball remunerat	TOTAL
270	Mètodes d'Inves. Diagn. Educació	3	38	17	58
275	Microbiologia i Ecologia	10	5	9	24
285	Patologia	11	1	4	16
290	Pediatria, Ginecol. i Obstetrícia	60	3	9	72
295	Personalitat, Aval. Tract. Psic.	16	14	19	49
296	Prehistòria i Arqueologia	4	5	13	22
300	Psicologia Bàsica	5	15	7	27
305	Psicologia Evolutiva i Educació	20	19	15	54
306	Psicologia Social	6	3	13	22
310	Química Analítica	4	2	14	20
315	Química Física	1	1	3	5
325	Química Orgànica		2	13	15
330	Sociologia i Antropologia Social	29	16	17	62
335	Teoria de l'Educació	12	3	7	22
340	Teoria dels Llenguatges i C. Comunicació	18	25	34	77
345	Física de la Terra i Termodinàmica	6	1	8	15
355	Zoologia	3	2	3	8
999	Indefinit	44	39	68	151
<b>TOTAL</b>		<b>898</b>	<b>643</b>	<b>856</b>	<b>2.397</b>

Font: Servei d'Informàtica

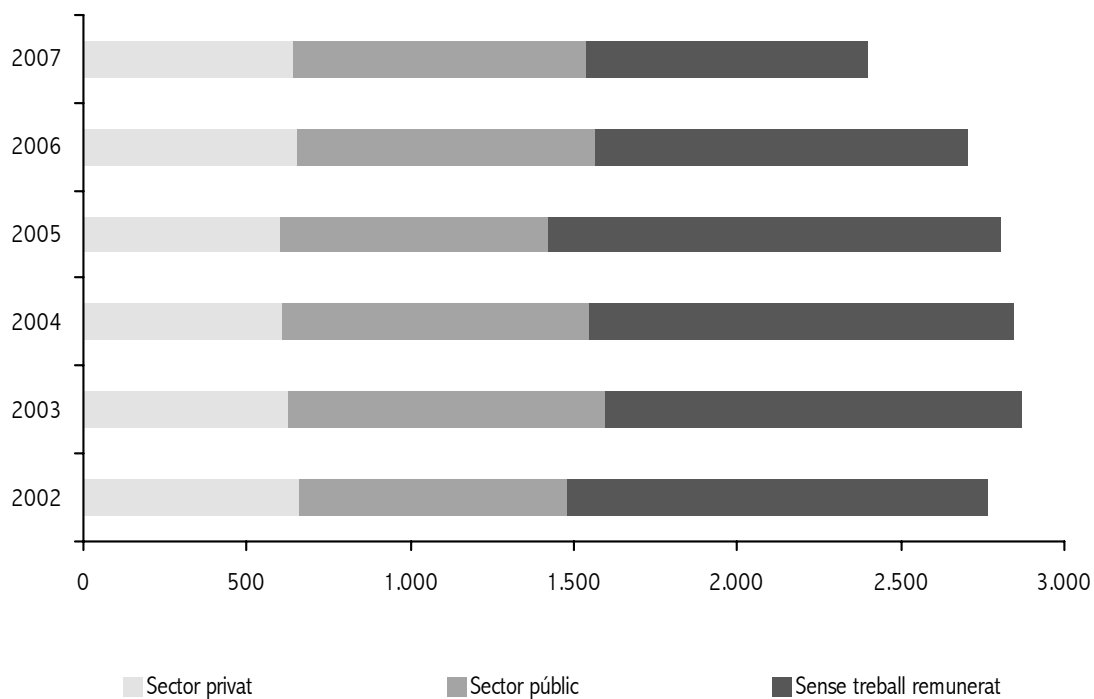
### Estudiants de doctorat per treball de l'alumne



CURS	01/02	02/03	03/04	04/05	05/06	06/07
Sector privat	657 24%	630 22%	608 21%	601 21%	655 24%	643 27%
Sector públic	823 30%	967 34%	937 33%	820 29%	911 34%	898 37%
Sense treball remunerat	1.287 47%	1.272 44%	1.303 46%	1.383 49%	1.138 42%	856 36%
TOTAL	2.767	2.869	2.848	2.804	2.704	2.397

Font: Servei d'Informàtica

Evolució d'estudiants de doctorat per treball de l'alumne

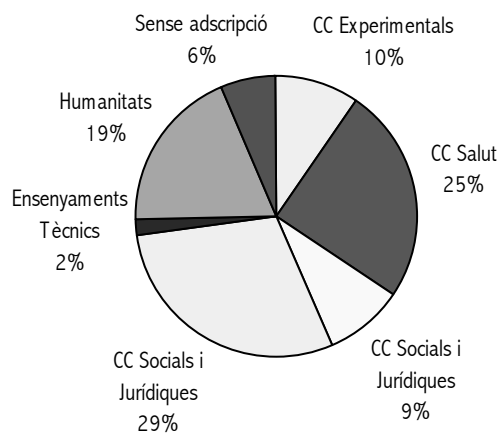


CODI	DEPARTAMENT	Descob- neguda	Humanitats	Social i Jurídiques	Experimentals	CC. de la Salut	Tècniques	TOTAL
10	Anàlisi Econòmica			2				2
17	Anatomia i Embriologia Humana					30		30
21	Parasitologia i Biologia Cel.lular				8			8
23	Biologia Func. i Antrop. Fís.				2			2
25	Biologia Vegetal				6			6
30	Bioquímica i Biologia Mol.				69			69
40	Cirurgia					117		117
43	Comercialització i Invest. de Mercats			38				38
44	Comptabilitat			29				29
45	Dret Adm. i Dret Processal			53				53
50	Dret Civil			40				40
55	D. Const. C. Polít. i de l'Adm.			28				28
60	Dret Financer i H. Dret			4				4
65	Dret Internacional			16				16
70	D. Mercantil "M.Broseta Pont"			34				34
72	Dret Penal			32				32
76	D.Treball i de la Seg.Social			45				45
80	Didàctica Llengua i Literatura			22				22
85	Didàctica de les Matemàtiques			14				14
90	Didàctica C. Experimentals i Socials			14				14
100	Didàctica i Organització Esc.			26				26
105	Direcció d'Empr. "JJ.Renau P"			45				45
110	Economia Aplicada			26				26
113	Economia Financera i Actuarial			5				5
120	Educ. Comparada i H. Educació			14				14
122	Educació Física i Esportiva			47				47
130	Estadística i Investigació Operativa				12			12
131	Estomatologia					58		58
134	Farmàcia i Tec. Farmacèutica					17		17
135	Farmacologia					24		24
140	Filologia Catalana		15					15
145	Filologia Clàssica		3					3
150	Filologia Espanyola		59					59
155	Filologia anglesa i Alemanya		31					31
160	Filologia Francesa i Italiana		14					14
165	Filosofia		85					85
170	Filosofia Dret, Moral i Política			61				61
175	Física Aplicada i Electromagnetisme				10			10
185	Física Teòrica				31			31
190	Fisiologia					37		37
194	Genètica				2			2
195	Geografia		7					7
205	Geometria i Topologia				5			5
215	Història Contemporània		41					41
220	H. Antiguitat i Cultura Escrita		10					10
225	Història de la C. i Documentació		27					27
230	Història de l'Art		46					46
235	Història Moderna		26					26
240	Informàtica						20	20
242	Enginyeria Electrònica						14	14
245	Enginyeria Química						5	5
260	Medicina					149		149
265	Med. Prev. S. Pub. Brom. Tox. Med.					72		72
267	Metod. C. del Comportament			4				4
268	Psicobiologia			27				27

CODI	DEPARTAMENT	Desco- neguda	Humanitats	Social i Jurídiques	Experimentals	CC. de la Salut	Tècniques	TOTAL
270	Mètodes d'Inves. Diagn. Educació			58				58
275	Microbiologia i Ecologia				24			24
285	Patologia					16		16
290	Pediatría, Ginecol. i Obstetrícia					72		72
295	Personalitat, Aval. Tract. Psic.			49				49
296	Prehistòria i Arqueologia		22					22
300	Psicologia Bàsica			27				27
305	Psicologia Evolutiva i Educació			54				54
306	Psicologia Social			22				22
310	Química Analítica				20			20
315	Química Física				5			5
325	Química Orgànica				15			15
330	Sociologia i Antropologia Social			62				62
335	Teoria de l'Educació			22				22
340	Teoria dels Llenguatges i C. Comunic		77					77
345	Física de la Terra i Termodinàmica				15			15
355	Zoologia				8			8
999	Indefinit	151						151
<b>TOTAL</b>		<b>151</b>	<b>463</b>	<b>920</b>	<b>232</b>	<b>592</b>	<b>39</b>	<b>2.397</b>

Font: Servei d'Informàtica

### Estudiants de doctorat per rama d'ensenyament



PROVINCIA	HOMES		DONES		TOTAL
2 ALBACETE	6	60%	4	40%	10
3 ALACANT	42	50%	42	50%	84
4 ALMERIA	1	100%		0%	1
7 BALEARNS	2	67%	1	33%	3
8 BARCELONA	5	63%	3	38%	8
10 CÀCERES	1	100%		0%	1
12 CASTELLÓ	40	43%	54	57%	94
13 CIUDAD REAL	2	67%	1	33%	3
15 LA CORUNYA	2	100%		0%	2
16 CONCA	2	40%	3	60%	5
18 GRANADA	1	50%	1	50%	2
19 GUADALAJARA		0%	1	100%	1
20 GUIPÚSCOA	2	100%		0%	2
22 OSCA		0%	1	100%	1
23 JAÉN		0%	1	100%	1
25 LLEIDA	1	100%		0%	1
26 LA RIOJA		0%	1	100%	1
28 MADRID	4	50%	4	50%	8
29 MÀLAGA	3	100%		0%	3
30 MÚRCIA	2	50%	2	50%	4
34 PALÈNCIA	1	100%		0%	1
35 LES PALMES		0%	1	100%	1
36 PONTEVEDRA	1	100%		0%	1
37 SALAMANCA		0%	1	100%	1
38 TENERIFE	2	100%		0%	2
39 SANTANDER		0%	2	100%	2
40 SEGÒVIA		0%	1	100%	1
41 SEVILLA	1	50%	1	50%	2
44 TEROL	4	50%	4	50%	8
45 TOLEDO		0%	1	100%	1
46 VALÈNCIA	933	44%	1.196	56%	2.129
50 SARAGOSSA	3	43%	4	57%	7
99 DESCONEGUDA	3	50%	3	50%	6
<b>TOTAL</b>	<b>1.064</b>	<b>44%</b>	<b>1.333</b>	<b>56%</b>	<b>2.397</b>

Font: Servei d'Informàtica

NACIONALITAT	HOMES		DONES		TOTAL
8 ALBÀNIA		0%	1	100%	1
12 ALGÈRIA	2	40%	3	60%	5
24 ANGOLA	1	100%		0%	1
32 ARGENTINA	5	28%	13	72%	18
51 ARMÈNIA		0%	1	100%	1
56 BÈLGICA	3	60%	2	40%	5
68 BOLÍVIA	25	58%	18	42%	43
76 BRASIL	13	52%	12	48%	25
100 BULGÀRIA		0%	2	100%	2
152 XILE	2	33%	4	67%	6
156 XINA	1	50%	1	50%	2
158 TAIWAN	1	100%		0%	1
170 COLÒMBIA	17	40%	25	60%	42
180 REPÚBLICA DEMOCRÀTICA DEL CONGO (ANTIC ZAIRE)	1	100%		0%	1
188 COSTA RICA	24	63%	14	37%	38
192 CUBA	2	33%	4	67%	6
214 REPÚBLICA DOMINICANA	8	29%	20	71%	28
218 EQUADOR	4	33%	8	67%	12
222 EL SALVADOR	1	50%	1	50%	2
226 GUINEA EQUATORIAL	1	100%		0%	1
250 FRANÇA	8	53%	7	47%	15
276 ALEMANYA	2	40%	3	60%	5
300 GRÈCIA	1	100%		0%	1
324 GUINEA	1	100%		0%	1
356 ÍNDIA	1	100%		0%	1
364 IRAN	1	50%	1	50%	2
368 IRAQ		0%	1	100%	1
380 ITÀLIA	10	50%	10	50%	20
392 JAPÓ	1	50%	1	50%	2
400 JORDÀNIA	2	100%		0%	2
434 LÍBIA	1	100%		0%	1
478 MAURITÀNIA	1	100%		0%	1
484 MÈXIC	25	52%	23	48%	48
504 MARROC	9	53%	8	47%	17
508 MOÇAMBIC	1	100%		0%	1
528 HOLANDA	2	67%	1	33%	3
566 NIGÈRIA	1	100%		0%	1
591 PANAMÀ		0%	1	100%	1
600 PARAGUAI		0%	1	100%	1
604 PERÚ	8	57%	6	43%	14
616 POLÒNIA	4	40%	6	60%	10
620 PORTUGAL		0%	2	100%	2
630 PUERTO RICO		0%	1	100%	1
642 ROMANIA	2	33%	4	67%	6
710 REPÚBLICA DE SUD-ÀFRICA		0%	1	100%	1
724 ESPANYA	852	44%	1.100	56%	1.952

NACIONALITAT	HOMES		DONES		TOTAL
732 SÀHARA OCCIDENTAL	1	100%	0%		1
752 SUÈCIA		0%	1	100%	1
756 SUÏSSA		0%	1	100%	1
760 SÍRIA	2	100%	0%		2
788 TUNÍSIA		0%	1	100%	1
826 REGNE UNIT		0%	1	100%	1
840 ESTATS UNITS D'AMÈRICA	2	33%	4	67%	6
858 URUGUAI	3	43%	4	57%	7
862 VENEÇUELA	2	18%	9	82%	11
891 IUGOSLÀVIA	1	100%	0%		1
999 DESCONEGUDA	9	60%	6	40%	15
<b>TOTAL</b>	<b>1.064</b>	<b>44%</b>	<b>1.333</b>	<b>56%</b>	<b>2.397</b>

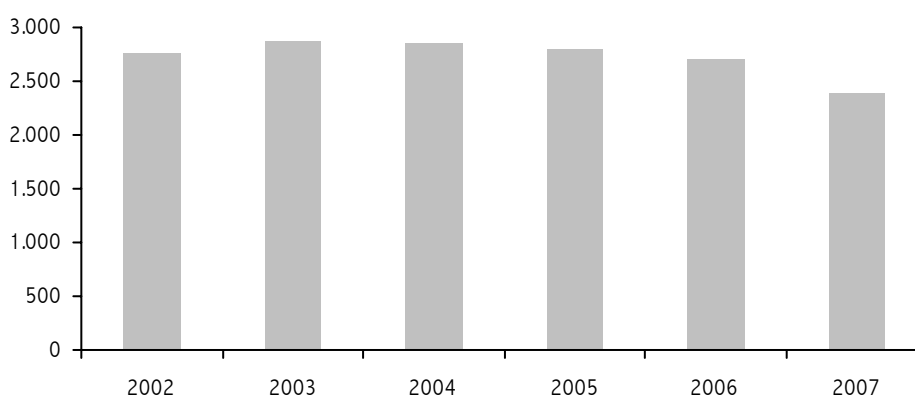
Font: Servei d'Informàtica

DEPARTAMENT	01/02	02/03	03/04	04/05	05/06	06/07
10 Anàlisi Econòmica	15	23	15	3	6	2
15 Anàlisi Matemàtica	6	2	1			
17 Anatomia i Embriologia Humana				26	30	30
20 Biologia Animal	34	26	26			
21 Parasitologia i Biologia Cel.lular	11	17	14	12	13	8
23 Biologia Func. i Antrop. Fis.				6	8	2
25 Biologia Vegetal	30	18	22	19	14	6
30 Bioquímica i Biologia Mol.	72	63	67	79	89	69
35 Ciències Morfològiques	29	37	35			
40 Cirurgia	136	133	122	120	116	117
43 Comercialització i Invest. de Mercats				31	47	38
44 Comptabilitat	35	39	33	30	32	29
45 Dret Adm. i Dret Processal	54	66	58	59	53	53
50 Dret Civil	57	55	44	28	41	40
55 D. Const. C. Polít. i de l'Adm.	39	34	29	26	27	28
60 Dret Financer i H. Dret	40	32	26	35	9	4
65 Dret Internacional	24	26	45	42	26	16
70 D. Mercantil "M.Broseta Pont"	35	37	34	38	33	34
72 Dret Penal	39	46	39	33	36	32
76 D.Treball i de la Seg.Social	46	52	62	65	56	45
80 Didàctica Llengua i Literatura	12	13	26	28	28	22
85 Didàctica de les Matemàtiques	20	17	21	16	17	14
90 Didàctica C. Experimentals i Socials	17	10	23	12	19	14
100 Didàctica i Organització Esc.	33	25	23	30	32	26
105 Direcció d'Empr. "J.J.Renau P"	53	58	70	63	62	45
110 Economia Aplicada	42	37	39	33	29	26
113 Economia Financera i Actuarial				9	9	5
115 Economia Financera i Matemàtica	20	17	16			
120 Educ. Comparada i H. Educació	31	31	23	20	20	14
122 Educació Física i Esportiva	47	46	46	53	51	47
130 Estadística i Investigació Operativa	21	19	20	19	15	12
131 Estomatologia	52	43	53	45	53	58
132 Estructura Econòmica	14	16	11	3	1	
134 Farmàcia i Tec. Farmacèutica	26	24	29	27	24	17
135 Farmacologia	26	29	25	27	40	24
140 Filologia Catalana	24	32	26	21	19	15
145 Filologia Clàssica		10	12	18	17	3
150 Filologia Espanyola	74	79	74	88	90	59
155 Filologia anglesa i Alemanya	62	73	67	49	41	31
160 Filologia Francesa i Italiana	28	27	18	15	20	14
165 Filosofia	67	88	81	90	88	85
170 Filosofia Dret, Moral i Política	62	57	45	43	44	61
175 Física Aplicada i Electromagnetisme	25	28	22	17	23	10
180 Física Atòmica, Mol. i Nuclear	26	24	8	2		
185 Física Teòrica	18	22	37	40	52	31
190 Fisiologia	68	50	40	45	42	37
194 Genètica	29	33	39	17		2
195 Geografia	21	17	24	21	13	7
205 Geometria i Topologia	16	15	16	12	9	5
215 Història Contemporània	58	47	47	45	42	41
220 H. Antiguitat i Cultura Escrita	16	17	18	16	9	10
225 Història de la C. i Documentació	29	40	24	33	22	27

DEPARTAMENT	01/02	02/03	03/04	04/05	05/06	06/07
230 Història de l'Art	50	64	64	49	46	46
235 Història Moderna	39	36	30	38	33	26
240 Informàtica	15	18	22	22	19	20
242 Enginyeria Electrònica	15	25	14	13	17	14
245 Enginyeria Química	5	6	8	6	3	5
255 Matemàtica Aplicada	12	10	6	1	1	
260 Medicina	88	159	140	132	125	149
265 Med. Prev. S. Pub. Brom. Tox. Med. L.	79	64	66	74	65	72
267 Metod. C. del Comportament	2	1	1			4
268 Psicobiologia	46	30	33	20	25	27
270 Mètodes d'Inves. Diagn. Educació	39	44	37	36	34	58
275 Microbiologia i Ecologia	44	40	38	27	23	24
285 Patologia	17	16	17	19	16	16
290 Pediatria, Ginecol. i Obstetrícia	90	84	96	84	87	72
295 Personalitat, Aval. Tract. Psic.	62	55	56	62	56	49
296 Prehistòria i Arqueologia	29	31	20	29	16	22
300 Psicologia Bàsica	22	29	27	25	30	27
305 Psicologia Evolutiva i Educació	56	49	51	50	52	54
306 Psicologia Social				33	35	22
310 Química Analítica	27	25	22	36	29	20
315 Química Física	6	12	6	2	4	5
320 Química Inorgànica	18	23	22			
325 Química Orgànica	16	15	12	16	24	15
330 Sociologia i Antropologia Social	33	37	45	49	73	62
335 Teoria de l'Educació	35	38	36	31	29	22
340 Teoria dels Llenguatges i C. Comunicació	70	76	69	82	79	77
345 Física de la Terra i Termodinàmica	19	21	15	12	12	15
355 Zoologia				13	10	8
999 Indefinit	94	111	200	234	194	151
<b>TOTAL</b>	<b>2.767</b>	<b>2.869</b>	<b>2.848</b>	<b>2.804</b>	<b>2.704</b>	<b>2.397</b>

Font: Servei d'Informàtica

### Evolució dels estudiants de doctorat



## 1.4.4 Graduats de doctorat

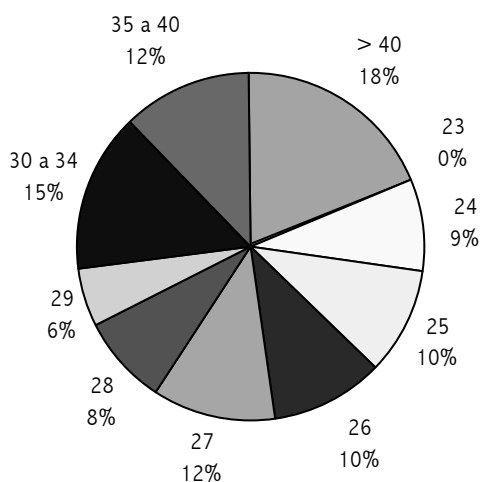
### 1.4.4.1 Graduats de doctorat per departament i edat

DEPARTAMENT	23	24	25	26	27	28	29	30 a 34	35 a 40	> 40	TOTAL
10 Anàlisi Econòmica								1			1
17 Anatomia i Embriologia Humana		3	2		3			3		1	12
21 Parasitologia i Biologia Cel.lular		2	3								5
23 Biologia Func. i Antrop. Fís.			1				1		1	1	4
25 Biologia Vegetal		1			2			2		1	6
30 Bioquímica i Biologia Mol.		12	5	5	5	3	1	2	3	1	37
40 Cirurgia			2	16	8	6	4	12	9	4	61
43 Comercialització i Invest. de Mercats							1		1		2
44 Comptabilitat			1	1				1	1	4	8
45 Dret Adm. i Dret Processal		1	1		1		1	1	1	2	8
50 Dret Civil				1				1			2
55 D. Const. C. Polít. i de l'Adm.							1		3	3	7
60 Dret Financer i H. Dret				1							1
65 Dret Internacional		1		1	1			2	1		6
70 D. Mercantil "M.Broseta Pont"			1					2			3
72 Dret Penal			1		1			2	1	3	8
76 D.Treball i de la Seg.Social		1			3	1	1	5	1	3	15
80 Didàctica Llengua i Literatura				1				2	3	1	7
85 Didàctica de les Matemàtiques			1			1			3		5
90 Didàctica C. Experimentals i Socials					2		1		1		4
100 Didàctica i Organització Esc.		1	1			1			3	6	12
105 Direcció d'Empr. "J.J.Renau P"				1		1	1	3	2	7	15
110 Economia Aplicada								3	2	1	6
113 Economia Financera i Actuarial			1		1						2
120 Educ. Comparada i H. Educació					1			3	1	1	6
122 Educació Física i Esportiva			2	1	1	2		1	3	2	12
130 Estadística i Investigació Operativa		1			2				1		4
131 Estomatologia			4	4	1	3		3	1	2	18
132 Estructura Econòmica										1	1
134 Farmàcia i Tec. Farmacèutica			1		1		1	1	3	3	10
135 Farmacologia		3	3	2	3	1	1	1		1	15
140 Filologia Catalana								2	3	2	7
145 Filologia Clàssica			1	1						1	3
150 Filologia Espanyola		2	3	3	1			1		8	18
155 Filologia anglesa i Alemanya			1	1	1		1	5	1	1	11
160 Filologia Francesa i Italiana					1					2	3
165 Filosofia			2	2	3	4	1	8	2	6	28
170 Filosofia Dret, Moral i Política		1		3		1		2	3	2	12
175 Física Aplicada i Electromagnetisme		5		3	1			2			11
185 Física Teòrica		8	4	1	1	1		1			16
190 Fisiologia		2	4			2	3	2	3	2	18
195 Geografia			2		1					1	4
205 Geometria i Topologia			1	1				1		1	4
215 Història Contemporània		3		1				3	1	4	12
220 H. Antiguitat i Cultura Escrita		1		1				1		1	4
225 Història de la C. i Documentació						1		1	4	11	17
230 Història de l'Art		1	1	1	3		3	2	1	4	16

DEPARTAMENT	23	24	25	26	27	28	29	30 a 34	35 a 40	> 40	TOTAL
235 Història Moderna		1	1		1			1	2	3	9
240 Informàtica		1	1			1		1		1	5
242 Enginyeria Electrònica						2		1	2		5
245 Enginyeria Química			1								1
260 Medicina				4	10	8	8	9	1	2	42
265 Med. Prev. S. Pub. Brom. Tox. Med. L.			3	4	5	6	1	1	1	6	27
270 Mètodes d'Inves. Diagn. Educació				2			1	1		5	9
275 Microbiologia i Ecologia		1	4					2	3	2	12
285 Patologia				1	4	2				1	8
290 Pediatria, Ginecol. i Obstetrícia			1	6	10	11	5	4	4	3	44
295 Personalitat, Aval. Tract. Psic.		1	4	1	1	1		5	1		14
296 Prehistòria i Arqueologia		3	1	2	1	2	1	1		4	15
300 Psicologia Bàsica				1			1	4	2	2	10
305 Psicologia Evolutiva i Educació				2			1	1	2	3	9
306 Psicologia Social		4	1	2	3	1			2	2	15
310 Química Analítica		1	1	6	3	1		1	1		14
315 Química Física				1					1		2
325 Química Orgànica		5	3	1		2		2			13
330 Sociologia i Antropologia Social					2	2	3	2	7	3	19
335 Teoria de l'Educació			1			1		1	1	4	8
340 Teoria dels Llenguatges i C. Comunicació		2			2	1	2	2	4	6	19
345 Física de la Terra i Termodinàmica					1	1		1			3
355 Zoologia					1				1		2
999 Indefinit	1	5	11	2	7	1	2	6	6	20	61
<b>TOTAL</b>	<b>1</b>	<b>73</b>	<b>82</b>	<b>87</b>	<b>99</b>	<b>71</b>	<b>47</b>	<b>128</b>	<b>104</b>	<b>161</b>	<b>853</b>

Font: Servei d'Informàtica

### Distribució de graduats de doctorat per edat

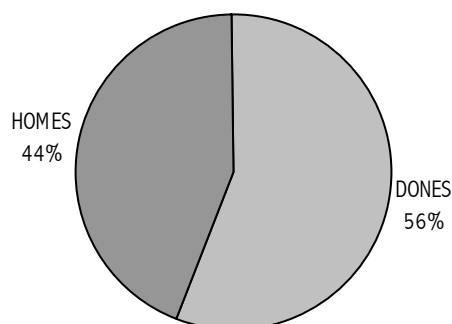


CODI	DEPARTAMENT	HOMES		DONES		TOTAL
10	Anàlisi Econòmica		0%	1	100%	1
17	Anatomia i Embriologia Humana	4	33%	8	67%	12
21	Parasitologia i Biologia Cel.lular	2	40%	3	60%	5
23	Biologia Func. i Antrop. Fís.	3	75%	1	25%	4
25	Biologia Vegetal	5	83%	1	17%	6
30	Bioquímica i Biologia Mol.	13	35%	24	65%	37
40	Cirurgia	28	46%	33	54%	61
43	Comercialització i Invest. de Mercats	1	50%	1	50%	2
44	Comptabilitat	5	63%	3	38%	8
45	Dret Adm. i Dret Processal	4	50%	4	50%	8
50	Dret Civil	1	50%	1	50%	2
55	D. Const. C. Polít. i de l'Adm.	3	43%	4	57%	7
60	Dret Financer i H. Dret		0%	1	100%	1
65	Dret Internacional	1	17%	5	83%	6
70	D. Mercantil "M.Broseta Pont"		0%	3	100%	3
72	Dret Penal	6	75%	2	25%	8
76	D.Treball i de la Seg.Social	10	67%	5	33%	15
80	Didàctica Llengua i Literatura	2	29%	5	71%	7
85	Didàctica de les Matemàtiques	3	60%	2	40%	5
90	Didàctica C. Experimentals i Socials	1	25%	3	75%	4
100	Didàctica i Organització Esc.	4	33%	8	67%	12
105	Direcció d'Empr. "J.J.Renau P"	10	67%	5	33%	15
110	Economia Aplicada	3	50%	3	50%	6
113	Economia Financera i Actuarial	1	50%	1	50%	2
120	Educ. Comparada i H. Educació	2	33%	4	67%	6
122	Educació Física i Esportiva	12	100%		0%	12
130	Estadística i Investigació Operativa	1	25%	3	75%	4
131	Estomatologia	9	50%	9	50%	18
132	Estructura Econòmica	1	100%		0%	1
134	Farmàcia i Tec. Farmacèutica	4	40%	6	60%	10
135	Farmacologia	3	20%	12	80%	15
140	Filologia Catalana	6	86%	1	14%	7
145	Filologia Clàssica	1	33%	2	67%	3
150	Filologia Espanyola	9	50%	9	50%	18
155	Filologia Anglesa i Alemanya	5	45%	6	55%	11
160	Filologia Francesa i Italiana		0%	3	100%	3
165	Filosofia	25	89%	3	11%	28
170	Filosofia Dret, Moral i Política	6	50%	6	50%	12
175	Física Aplicada i Electromagnetisme	8	73%	3	27%	11
185	Física Teòrica	7	44%	9	56%	16
190	Fisiologia	8	44%	10	56%	18
195	Geografia	3	75%	1	25%	4
205	Geometria i Topologia	4	100%		0%	4
215	Història Contemporània	6	50%	6	50%	12
220	H. Antiquitat i Cultura Escrita	2	50%	2	50%	4
225	Història de la C. i Documentació	6	35%	11	65%	17
230	Història de l'Art	3	19%	13	81%	16

CODI	DEPARTAMENT	HOMES		DONES		TOTAL
235	Història Moderna	7	78%	2	22%	9
240	Informàtica	4	80%	1	20%	5
242	Enginyeria Electrònica	4	80%	1	20%	5
245	Enginyeria Química	1	100%	0	0%	1
260	Medicina	14	33%	28	67%	42
265	Med. Prev. S. Pub. Brom. Tox. Med. L.	9	33%	18	67%	27
270	Mètodes d'Inves. Diagn. Educació	3	33%	6	67%	9
275	Microbiologia i Ecologia	3	25%	9	75%	12
285	Patologia	1	13%	7	88%	8
290	Pediatría, Ginecol. i Obstetrícia	8	18%	36	82%	44
295	Personalitat, Aval. Tract. Psic.	6	43%	8	57%	14
296	Prehistòria i Arqueologia	7	47%	8	53%	15
300	Psicologia Bàsica	4	40%	6	60%	10
305	Psicologia Evolutiva i Educació	1	11%	8	89%	9
306	Psicologia Social	6	40%	9	60%	15
310	Química Analítica	7	50%	7	50%	14
315	Química Física	0	0%	2	100%	2
325	Química Orgànica	6	46%	7	54%	13
330	Sociologia i Antropologia Social	12	63%	7	37%	19
335	Teoria de l'Educació	3	38%	5	63%	8
340	Teoria dels Llenguatges i C. Comunicació	10	53%	9	47%	19
345	Física de la Terra i Termodinàmica	2	67%	1	33%	3
355	Zoologia	2	100%	0	0%	2
999	Indefinit	17	28%	44	72%	61
<b>TOTAL</b>		<b>378</b>	<b>44%</b>	<b>475</b>	<b>56%</b>	<b>853</b>

Font: Servei d'Informàtica

### Graduats de doctorat per gènere



CODI	NACIONALITAT	HOMES		DONES		TOTAL
32	ARGENTINA	1	17%	5	83%	6
68	BOLÍVIA	4	44%	5	56%	9
76	BRASIL	2	29%	5	71%	7
124	CANADÀ	1	33%	2	67%	3
152	XILE	4	57%	3	43%	7
170	COLÒMBIA	10	71%	4	29%	14
180	REPÚBLICA DEMOCRÀTICA DEL CONGO		0%	1	100%	1
188	COSTA RICA	8	73%	3	27%	11
192	CUBA		0%	1	100%	1
214	REPÚBLICA DOMINICANA		0%	9	100%	9
218	EQUADOR	1	100%		0%	1
250	FRANÇA	3	43%	4	57%	7
276	ALEMANYA	2	100%		0%	2
356	ÍNDIA	1	100%		0%	1
364	IRAN		0%	1	100%	1
380	ITÀLIA	5	83%	1	17%	6
400	JORDÀNIA	1	50%	1	50%	2
470	MALTA		0%	1	100%	1
484	MÈXIC	3	27%	8	73%	11
504	MARROC	1	100%		0%	1
508	MOÇAMBIC	1	100%		0%	1
591	PANAMÀ	1	100%		0%	1
604	PERÚ	2	100%		0%	2
616	POLÒNIA		0%	1	100%	1
620	PORTUGAL	1	17%	5	83%	6
630	PUERTO RICO	1	100%		0%	1
705	ESLOVÈNIA		0%	1	100%	1
724	ESPANYA	317	44%	402	56%	719
756	SUÏSSA	1	100%		0%	1
804	UCRAÏNA	1	50%	1	50%	2
826	REGNE UNIT	1	100%		0%	1
840	ESTATS UNITS D'AMÈRICA		0%	1	100%	1
858	URUGUAI		0%	3	100%	3
862	VENEÇUELA	3	38%	5	63%	8
999	ALTRES	2	50%	2	50%	4
<b>TOTAL</b>		<b>378</b>	<b>44%</b>	<b>475</b>	<b>56%</b>	<b>853</b>

Font: Servei d'Informàtica

#### 1.4.4.4 Evolució dels graduats de doctorat per departament

DEPARTAMENT	00/01	01/02	02/03	03/04	04/05	05/06
10 Anàlisi Econòmica	5	5	2	7	3	1
15 Anàlisi Matemàtica	4	4	2			
17 Anatomia i Embriologia Humana				7	12	12
20 Biologia Animal	7	7	12			
21 Parasitologia i Biologia Cel.lular			5	8	5	5
23 Biologia Func. i Antrop. Fís.				3	2	4
25 Biologia Vegetal	7	4	6	7	7	6
30 Bioquímica i Biologia Mol.	18	18	33	32	34	37
35 Ciències Morfològiques	1	1	10	10		
40 Cirurgia	43	43	59	63	64	61
43 Comercialització i Invest. de Mercats				2	8	2
44 Comptabilitat	7	7	2	7	3	8
45 Dret Adm. i Dret Processal	7	7	2	7	5	8
50 Dret Civil	6	7	7	8	7	2
55 D. Const. C. Polít. i de l'Adm.	9	13	8	12	11	7
60 Dret Financer i H. Dret	9	9	4	4	7	1
65 Dret Internacional	4	4	7	6	8	6
70 D. Mercantil "M.Broseta Pont"	6	6	3	8	5	3
72 Dret Penal	5	5	5	10	6	8
76 D.Treball i de la Seg.Social	1	1	2	7	12	15
80 Didàctica Llengua i Literatura	1	1	4	4	3	7
85 Didàctica de les Matemàtiques			5	4	3	5
90 Didàctica C. Experimentals i Socials	12	12	3	6	3	4
100 Didàctica i Organització Esc.	6	6	10	8	5	12
105 Direcció d'Empr. "J.J.Renu P"	4	4	7	9	16	15
110 Economia Aplicada	5	5	7	6	8	6
113 Economia Financera i Actuarial				5	5	2
115 Economia Financera i Matemàtica	6	6	1	1	5	
120 Educ. Comparada i H. Educació	5	6	5	8	7	6
122 Educació Física i Esportiva	9	9	9	18	14	12
130 Estadística i Investigació Operativa	1	1	7	3	6	4
131 Estomatologia	22	22	22	24	13	18
132 Estructura Econòmica	3	3	2	7	2	1
134 Farmàcia i Tec. Farmacèutica	6	6	13	8	16	10
135 Farmacologia	18	18	10	15	5	15
140 Filologia Catalana	6	6	3	9	8	7
145 Filologia Clàssica					2	3
150 Filologia Espanyola	14	14	13	11	15	18
155 Filologia anglesa i Alemanya	19	20	9	20	22	11
160 Filologia Francesa i Italiana	7	7	7	7	5	3
165 Filosofia	18	18	11	21	26	28
170 Filosofia Dret, Moral i Política	9	9	15	20	12	12
175 Física Aplicada i Electromagnetisme	8	8	6	8	10	11
180 Física Atòmica, Mol. i Nuclear	9	9	12	7	2	
185 Física Teòrica	11	11	6	14	14	16
190 Fisiologia	11	11	22	14	17	18
194 Genètica	11	11	12	19	13	
195 Geografia	1	1	2	9	5	4
200 Geologia	1	1				

DEPARTAMENT	00/01	01/02	02/03	03/04	04/05	05/06
205 Geometria i Topologia	1	1	2	4	6	4
215 Història Contemporània	7	7	8	2	16	12
220 H. Antiguitat i Cultura Escrita	10	10	6	4	12	4
225 Història de la C. i Documentació	4	4	3	14	7	17
230 Història de l'Art	18	18	9	19	18	16
235 Història Moderna			5	13	11	9
240 Informàtica	5	5	3	18	8	5
242 Enginyeria Electrònica	6	6	3	7	4	5
245 Enginyeria Química	3	3	2	4	4	1
255 Matemàtica Aplicada	2	2	5	5	1	
260 Medicina	8	8	16	50	43	42
265 Med. Prev. S. Pub. Brom. Tox. Med. L.	15	15	28	23	35	27
267 Metod. C. del Comportament			1			
268 Psicobiologia	18	18	12	1	5	
269 Metafísica i T. Coneixement			1			
270 Mètodes d'Inves. Diagn. Educació	7	7	9	8	7	9
275 Microbiologia i Ecologia	4	4	19	20	20	12
280 Òptica	1	1				
285 Patologia	10	10	7	7	9	8
290 Pediatria, Ginecol. i Obstetrícia	22	22	26	35	30	44
295 Personalitat, Aval. Tract. Psic.	10	10	9	19	18	14
296 Prehistòria i Arqueologia	7	7	7	5	9	15
300 Psicologia Bàsica	11	11	5	13	12	10
305 Psicologia Evolutiva i Educació	5	5	11	15	11	9
306 Psicologia Social				4	8	15
310 Química Analítica	5	5	9	5	32	14
315 Química Física	3	3	3	7	2	2
320 Química Inorgànica	8	8	3	11		
325 Química Orgànica	11	11	8	6	3	13
330 Sociologia i Antropologia Social	4	4	5	11	13	19
335 Teoria de l'Educació	1	1	3	19	9	8
340 Teoria dels Llenguatges i C. Comunicació	16	16	15	20	19	19
345 Física de la Terra i Termodinàmica	6	6	7	9	6	3
355 Zoologia				7	10	2
999 Indefinit	68	75	40	70	73	61
<b>TOTAL</b>	<b>658</b>	<b>669</b>	<b>682</b>	<b>948</b>	<b>922</b>	<b>853</b>

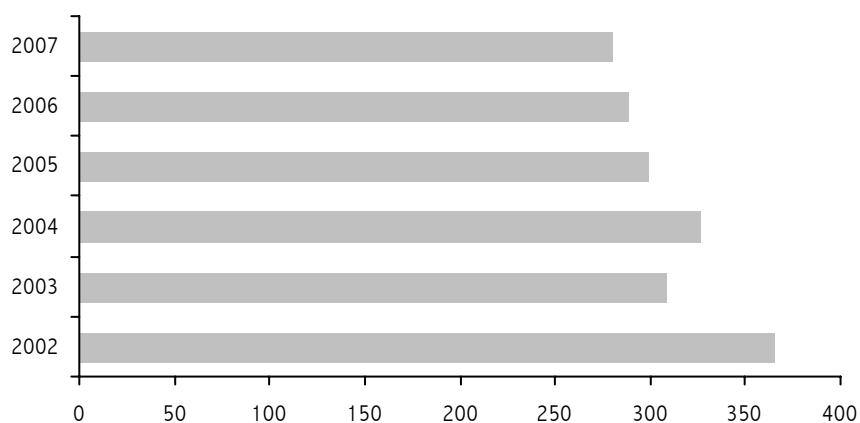
Font: Servei d'Informàtica

DEPARTAMENT / INSTITUT	01/02	02/03	03/04	04/05	05/06	06/07
5 Àlgebra		1				
10 Anàlisi Econòmica	5	3	2	1	1	
15 Anàlisi Matemàtica		2	1	1		
17 Anatomia i Embriologia Humana				1	2	
20 Biologia Animal	7	3	5		2	8
21 Parasitologia i Biologia Cel.lular		3	2	8	2	2
23 Biologia Func. i Antrop. Fís.			1	9	2	1
25 Biologia Vegetal	8	3	6	2	2	5
30 Bioquímica i Biologia Mol.	26	18	26	15	20	14
35 Ciències Morfològiques	11	4	3		5	4
40 Cirurgia	24	11	19	19	18	13
43 Comercialització i Invest. de Mercats				0	1	
44 Comptabilitat	7	3	1	3	1	6
45 Dret Adm. i Dret Processal	3	6	2	3	5	2
50 Dret Civil	4	3	2		3	1
55 D. Const. C. Polít. i de l'Adm.	3	5	3		1	3
60 Dret Financer i H. Dret	3	2	1	1		2
65 Dret Internacional	2	4	1	3	1	3
70 D. Mercantil "M.Broseta Pont"	3	1	1	2	1	1
72 Dret Penal		2	2	1		1
75 D. Romà i D. Ecles. de l'Estat	2	1	2			1
76 D.Treball i de la Seg.Social	3	2	1	2	1	1
80 Didàctica Llengua i Literatura	2	1		1		1
90 Didàctica C. Experimentals i Socials	1	6	4	4	2	4
100 Didàctica i Organització Esc.	2	4	8	4		1
105 Direcció d'Empr. "J.J.Renau P"	10	5	8	6	6	3
110 Economia Aplicada	1	6	4	3	1	4
113 Economia Financera i Actuarial				1		1
115 Economia Financera i Matemàtica	4	1	1		1	1
120 Educ. Comparada i H. Educació				1	4	4
122 Educació Física i Esportiva		1	2	5	4	4
130 Estadística i Investigació Operativa	4	3	4	4	4	1
131 Estomatologia	4	3	5	4	9	5
134 Farmàcia i Tec. Farmacèutica	15	9	6	2	3	3
135 Farmacologia	7	7	8	4	5	10
140 Filologia Catalana	4		2	4	2	1
145 Filologia Clàssica	1		2	1	1	1
150 Filologia Espanyola	6	5	6	7	6	5
155 Filologia anglesa i Alemanya	7	7	4	8	5	1
160 Filologia Francesa i Italiana	3	3	2	1	6	1
165 Filosofia	4	7	1	4	3	4
170 Filosofia Dret, Moral i Política	3	6	3	6	3	4
175 Física Aplicada i Electromagnetisme	5	1	5	3	5	1
180 Física Atòmica, Mol. i Nuclear	4	8	5	7	6	1
185 Física Teòrica	7	3	5	6	6	7
190 Fisiologia	7	2	15	13	5	11
194 Genètica	8	7	5	5	6	7
195 Geografia	2	1		1	1	
200 Geologia		1		3		
205 Geometria i Topologia	2	1		3		3
210 Història Medieval		3	1		2	
215 Història Contemporània	2	4	3	2	2	1
220 H. Antiguitat i Cultura Escrita	5	2	1	1	1	
225 Història de la C. i Documentació	3	5	4	4	3	2

DEPARTAMENT / INSTITUT	01/02	02/03	03/04	04/05	05/06	06/07
230 Història de l'Art	3	4	6	4	6	3
235 Història Moderna		2	1	1	2	1
240 Informàtica	8	3	3	4	3	3
242 Enginyeria Electrònica		2		2		
245 Enginyeria Química			2	3		2
250 Lògica i Filosofia de Ciència	2			1		
255 Matemàtica Aplicada	2	1	1	2		1
260 Medicina	18	11	14	10	9	13
265 Med. Prev. S. Pub. Brom. Tox. Med. L.	14	10	11	7	14	12
268 Psicobiologia	12	9	8	9	6	6
269 Metafísica i T. Coneixement	1	1				
270 Mètodes d'Inves. Diagn. Educació	2	2	2		2	
275 Microbiologia i Ecologia	3	9	9	3	3	5
280 Òptica	3		4	1		
285 Patologia	2	2		1	1	1
290 Pediatria, Ginecol. i Obstetrícia	14	8	11	8	6	9
295 Personalitat, Aval. Tract. Psic.	6	2	4	4	4	6
296 Prehistòria i Arqueologia	2	4	2	2	2	2
300 Psicologia Bàsica	5	4	1	3	1	2
305 Psicologia Evolutiva i Educació	5	10	9	4	7	3
306 Psicologia Social				1	2	1
310 Química Analítica	4	8	6	4	7	13
315 Química Física	3	5	5	1	2	1
320 Química Inorgànica	7	4	3	3	5	1
325 Química Orgànica	4	7	4	9	4	7
330 Sociologia i Antropologia Social		4	7	1	2	4
335 Teoria de l'Educació	1		3	5	1	3
340 Teoria dels Llenguatges i C. Comunicació	7	5	4	3	3	5
345 Física de la Terra i Termodinàmica	2	2	3	4	15	3
355 Zoologia			2	2	2	2
999 Indefinit			1			1
111 Institut U. d'Estudis de la Dona	1			1	1	
112 Institut U. de Trànsit i Seg. Viària		1		3		
115 Centre Invest.Desertificació			1	1	2	
119 Institut Cavanilles Biodiv. Biol. Ev.			2	1	4	8
121 Institut U. de Ciència Molecular			2	2	3	2
<b>TOTAL</b>	<b>365</b>	<b>309</b>	<b>326</b>	<b>299</b>	<b>289</b>	<b>280</b>

Font: Servei d'Estudiants

## Evolució del nombre de tesis llegides



DEPARTAMENT	01/02 Suficiències	02/03 Suficiències DEA	03/04 DEA	04/05 DEA	05/06 DEA	06/07 DEA	
5 Àlgebra				1			
10 Anàlisi Econòmica		2	4	8	6	1	
15 Anàlisi Matemàtica		2		1			
16 Astronomia i Astrofísica			6				
17 Anatomia i Embriologia Humana				3	10		
20 Biologia Animal	2	2	12	8			
21 Parasitologia i Biologia Cel.lular		5	10	19	3	5	
23 Biologia Func. i Antrop. Fis.				9		4	
25 Biologia Vegetal		3	5	15	3	5	10
30 Bioquímica i Biologia Mol.	15	2	32	22	32	18	39
32 Botànica				6			
35 Ciències Morfològiques		4	9	11		2	12
40 Cirurgia	39	21	53	64	64	18	67
43 Comercialització i Invest. de Mercats				5	2	2	
44 Comptabilitat	1		27	13	5	3	7
45 Dret Adm. i Dret Processal	3	3	5	12	5	8	9
50 Dret Civil	1		8	16	8	9	3
55 D. Const. C. Polít. i de l'Adm.	3	6	7	21	13	20	6
60 Dret Financer i H. Dret	2		5	7	5	3	1
65 Dret Internacional	2		9	2	7	5	5
70 D. Mercantil "M.Broseta Pont"		2	7	13	2	8	4
72 Dret Penal	5		10	1	9	11	7
75 D. Romà i D. Ecles. de l'Estat				4	2		
76 D.Treball i de la Seg.Social			4	5	11	8	14
80 Didàctica Llengua i Literatura	1	4	5	4	5		6
85 Didàctica de les Matemàtiques			8	2	4	2	5
90 Didàctica C. Experimentals i Socials	6	1	4	9	3	4	4
95 Didàctica Expressió Mus. Plas. Corp.					1		
100 Didàctica i Organització Esc.	3	1	10	7	8	5	12
105 Direcció d'Empr. "J.J.Renau P"	3		7	18	15	10	17
110 Economia Aplicada	2		8	6	8	5	7
113 Economia Financera i Actuarial					11	3	2
115 Economia Financera i Matemàtica	2		15	12		1	
120 Educ. Comparada i H. Educació	2	2	4	2	9	3	6
122 Educació Física i Esportiva	9		9	14	13	6	14
130 Estadística i Investigació Operativa	1		8	3	4	4	4
131 Estomatologia	9	4	24	16	20	13	13
132 Estructura Econòmica	2		3	4	7	2	1
134 Farmàcia i Tec. Farmacèutica	5	3	12	9	7	5	8
135 Farmacologia	14	1	10	13	14	6	14
140 Filologia Catalana	4		6	5	7	5	6
145 Filologia Clàssica		1				1	2
150 Filologia Espanyola	5	1	14	15	12	12	15
155 Filologia anglesa i Alemanya	8	3	10	15	27	14	12
160 Filologia Francesa i Italiana	4		6	3	6	4	3
165 Filosofia	12	2	15	24	11	23	30
170 Filosofia Dret, Moral i Política	3	2	18	23	15	10	15
175 Física Aplicada i Electromagnetisme	7		6	6	6	3	11
180 Física Atòmica, Mol. i Nuclear	9	1	13	7	5	3	
185 Física Teòrica	8		6	6	13	11	17
190 Fisiologia	4	13	22	20	14	17	20
194 Genètica	8		12	10	19	7	
195 Geografia		3	3	4	5	2	5
200 Geologia							

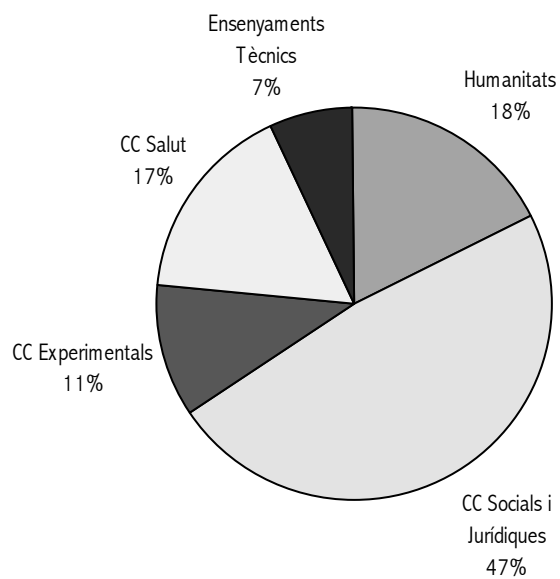
DEPARTAMENT	01/02 Suficiències	02/03 Suficiències	DEA	03/04 DEA	04/05 DEA	05/06 DEA	06/07 DEA
205 Geometria i Topologia	1		2	1	2	6	4
210 Història Medieval				4	3		
215 Història Contemporània	4		10	8	4	10	11
220 H. Antiguitat i Cultura Escrita	5	3	3	8	8	7	5
225 Història de la C. i Documentació		1	5	15	5	12	12
230 Història de l'Art	9		14	11	24	13	20
235 Història Moderna			8	11	8	5	10
240 Informàtica	4		3	21	6	7	5
242 Enginyeria Electrònica	6		2	6	6	4	4
245 Enginyeria Química	4		3	3	1	3	2
250 Lògica i Filosofia de Ciència			1	1			
255 Matemàtica Aplicada	2		5	2	5	2	
260 Medicina	3	3	18	51	45	21	53
265 Med. Prev. S. Pub. Brom. Tox. Med. L.	13	1	29	30	22	16	26
267 Metod. C. del Comportament			1				
268 Psicobiologia	6	4	13	14	6	4	10
269 Metafísica i T. Coneixement				5	5		
270 Mètodes d'Inves. Diagn. Educació	5		9	11	6	6	9
275 Microbiologia i Ecologia	4	1	22	17	21	14	10
280 Òptica				5	4		
285 Patologia	5	2	7	7	9	2	11
290 Pediatria, Ginecol. i Obstetrícia	21	6	26	42	27	8	40
295 Personalitat, Aval. Tract. Psic.	6	3	13	20	14	14	19
296 Prehistòria i Arqueologia		3	4	9	7	4	13
300 Psicologia Bàsica	9	2	7	6	8	12	9
305 Psicologia Evolutiva i Educació	1	1	11	12	16	30	10
306 Psicologia Social					1	7	7
310 Química Analítica	4		9	12	6	14	13
315 Química Física	3		3	4	5	2	3
320 Química Inorgànica	8		4	9	11		
325 Química Orgànica	10		7	7	5	4	13
330 Sociologia i Antropologia Social		2	4	4	13	9	12
335 Teoria de l'Educació		1	4	17	13	6	12
340 Teoria dels Llenguatges i C.	12	7	18	24	23	10	19
345 Física de la Terra i Termodinàmica	5		7	9	10	6	4
355 Zoologia					1	8	3
999 Indefinit							18
111 Institut U. d'Estudis de la Dona	1		3	6	7	3	6
112 Institut U. de Trànsit i Seg. Viària		3	7	7	23		
115 Centre Invest.Desertificació	3		3		4	5	
117 Institut U. Creat. i Innov. Educatives					1		
119 Institut Cavanilles Biodiv. Biol. Ev.	4		15	10	15	16	24
121 Institut U. de Ciència Molecular	4	1	4			6	2
122 Institut U. de Tran. i S.Viària (INTRAS)						8	3
<b>TOTAL</b>	<b>366</b>	<b>129</b>	<b>764</b>	<b>920</b>	<b>887</b>	<b>624</b>	<b>867</b>

Font: Servei d'Estudiants

#### 1.4.4.7 Nombre de programes de doctorat per àrees de coneixement

ÀREA	02/03	03/04	04/05	05/06	06/07
HUMANITATS	22	27	25	20	18
CC SOCIALS I JURÍDIQUES	39	49	45	43	49
CC EXPERIMENTALS	14	15	12	11	11
CC SALUT	24	25	22	24	17
ENSENYAMENTS TÈCNICS	7	7	6	7	7
<b>TOTAL PROGRAMES</b>	<b>106</b>	<b>123</b>	<b>110</b>	<b>105</b>	<b>102</b>

Font: Servei d'Estudiants



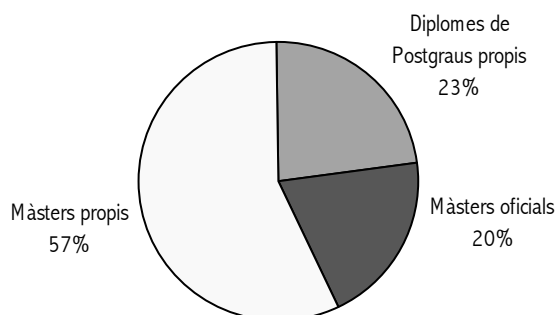
## 1.4.5 Pràctiques formatives en empreses

### 1.4.5.1 Pràctiques formatives de postgrau en empreses

	Dones	Homes	Total
Màsters oficials	107	48	155
Màsters propis	329	114	443
Diplomes de Postgraus propis	145	33	178
<b>TOTAL</b>	<b>581</b>	<b>195</b>	<b>776</b>

Font: ADEIT

#### Pràctiques per tipus



### 1.4.5.2 Pràctiques formatives de doctorat en empreses

Departament	Dones	Homes	Total
Comptabilitat	1		1
Direcció d'Empr. "J.J.Renau P"	1	1	2
Educació Física i Esportiva		1	1
Estomatologia	1		1
Microbiologia i Ecologia		1	1
Química Analítica		2	2
Teoria dels Llenguatges i C. Comunicació		2	2
<b>TOTAL</b>	<b>3</b>	<b>7</b>	<b>10</b>

Font: ADEIT



## **2. Personal de la Universitat de València**



## 2.1 Personal Docent i Investigador

### 2.1.1 Relació de Llocs de Treball (RLT) de 27/03/2007

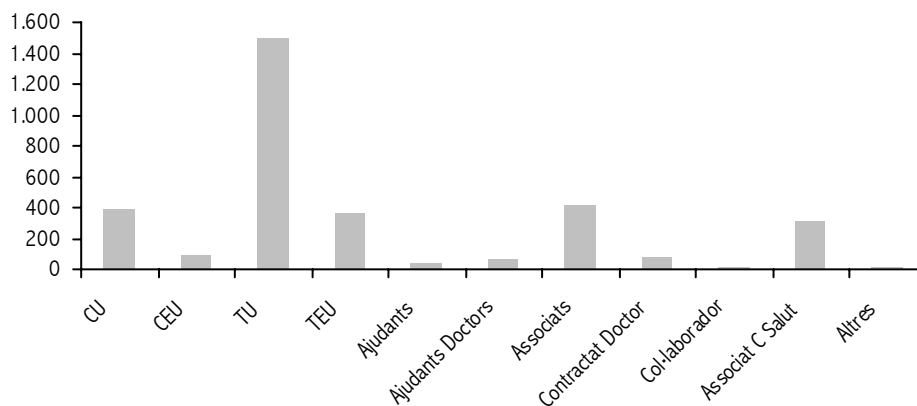
#### 2.1.1.1 RLT de PDI per departaments i categories

DEPARTAMENT	CU	CEU	TU	TEU	Ajudants	Ajudants Doctors	Asso- ciats	Contratats Doctors	Col·la- borador	AACS	Altres	TOTAL
Àlgebra	3	1	7					1				12
Anàlisi Econòmica	12	2	52	6		2	6	10				90
Anàlisi Matemàtica	4		15				3					22
Astronomia i Astrofísica	4		13									17
Anatomia i Embriologia Humana	3		15		1	2	3	1				25
Parasitologia i Biologia Cel·lular	3		18				2	1		1		25
Biologia Func. i Antrop. Fís.	4		11									15
Biologia Vegetal	4		15	1				1				21
Bioquímica i Biologia Mol.	5		40					2		2		49
Botànica	2		15	1			1					19
Cirurgia	7		27				3	1		73		111
Comercialització i Invest. de Mercats	3	1	12	1	3	3	13					36
Comptabilitat	5	1	12	36			10					64
Dret Adm. i Dret Processal	6		20	1	1	1	8	3				40
Dret Civil	5		21	4		1	8					39
D. Const. C. Polít. i de l'Adm.	4		19	1		3	5					32
Dret Financer i H. Dret	5		18	5		3	7				1	39
Dret Internacional	3		11			1	2	1				18
D. Mercantil "M. Broseta Pont"	3		20	6		1	6					36
Dret Penal	4		14	1			5					24
D. Romà i D. Ecles. de l'Estat	5		13			2	3					23
D. Treball i de la Seg. Social	6	6	9	16			7					44
Didàctica Llengua i Literatura		5		18	4		5		1			33
Didàctica de les Matemàtiques	1	2	3	5								11
Didàctica C. Experimentals i Socials	2	6	2	5			1					16
Didàctica Expressió Mus. Plas. Corp.		7	1	23	1		1	1	2			36
Didàctica i Organització Esc.	1	3	15	7	2	2	3	2				35
Direcció d'Empr. "J.J. Renau P"	2	2	13	25	3	3	11	3				62
Economia Aplicada	11	7	52	12		1	3					86
Economia Financera i Actuarial	2		9	7			3					21
Educ. Comparada i H. Educació	3	1	8		1		5	1				19
Educació Física i Esportiva			10	11		4	11	1				37
Infermeria		5		25	2		17		1	56		106
Estadística i Investigació Operativa	4		19	1			3					27
Estomatologia	2		13				57	1				73
Estructura Econòmica	6		21	2		1	1					31
Farmàcia i Tec. Farmacèutica	3		13							5		21
Farmacologia	7		21							2		30
Filologia Catalana	6	6	14	4			5					35
Filologia Clàssica	4		10	3			6					23
Filologia Espanyola	7	2	19	1		1	5				2	37
Filologia anglesa i Alemanya	4	3	34	5	1		8				1	56
Filologia Francesa i Italiana	4	3	11	1		4	2				1	26
Filosofia	4		15	1	1							21
Filosofia Dret, Moral i Política	5		15		1		4	1				26
Finances Empresarials	2	1	7	11			2					23
Física Aplicada i Electromagnetisme	4		17				2	1				24
Física Atòmica, Mol. i Nuclear	5		5					1				11
Física Teòrica	6		16								1	23
Fisiologia	6	1	16			5	9	3			1	41
Fisioteràpia		5	2	19	2		2		1	39		70
Genètica	3		14				3	2				22
Geografia	7		20	1			4	1			1	34
Geologia	3		13				3					19

DEPARTAMENT	CU	CEU	TU	TEU	Ajudants	Ajudants Doctors	Asso- ciats	Contratats Doctors	Col·la- borador	AACS	Altres	TOTAL
Geometria i Topologia	3		8					1				12
Història Medieval	2		10	1								13
Història Contemporània	5	2	16	2			4	1				30
H. Antiguitat i Cultura Escrita	2		13	2			2					19
Història de la C. i Documentació	3	1	12			1						17
Història de l'Art	4		23			3	9	1				40
Història Moderna	3		12				2				1	18
Informàtica	1		18	16	6	3	16		7			67
Enginyeria Electrònica	3		17		3	5	6	6	1			41
Enginyeria Química	3		19	1	2	1	7	1				34
Lògica i Filosofia de Ciència	3		7	2			2					14
Matemàtica Aplicada	4		8	4			1					17
Matemàtiques per a l'Econ. i l'Empresa		2	10	10			1					23
Medicina	13		37				4	1		102		157
Med. Prev. S. Pub. Brom. Tox. Med. L.	6	2	20	1	6	3	14	5		2		59
Metod. C. del Comportament	3		22									25
Psicobiologia	2		16	1				1				20
Metafísica i T. Coneixement	2		7	2								11
Mètodes d'Inves. Diagn. Educació	1		14	2		1						18
Microbiologia i Ecologia	11		39									50
Òptica	3		18	7			7					35
Patologia	4		17				1	1			1	24
Pediatria, Ginecol. i Obstetrícia	5		16				2			29		52
Personalitat, Aval. Tract. Psic.	4		25	1			3	1		4		38
Prehistòria i Arqueologia	3		11	1			1					16
Psicologia Bàsica	6		25				1	3				35
Psicologia Evolutiva i Educació	5	5	23	1		2	5	1				42
Psicologia Social	4	4	27	1		1	8	2				47
Química Analítica	7		19	1			2	2			1	32
Química Física	10		28	1			3	2				44
Química Inorgànica	10		29									39
Química Orgànica	7		24	3			1	2				37
Sociologia i Antropologia Social	4	6	6	17	1	5	9	4				52
Teoria de l'Educació	3	2	10		1		5					21
Teoria dels Llenguatges i C. Comunicació	4		24		1	3	14	2				48
Física de la Terra i Termodinàmica	6		18				2					26
Treball Social i Serveis Socials		2		21			6					29
Zoologia	3		18									21
Sense adscripció	15		3			1	6				3	28
<b>TOTALS</b>	<b>391</b>	<b>96</b>	<b>1.494</b>	<b>364</b>	<b>43</b>	<b>69</b>	<b>413</b>	<b>75</b>	<b>13</b>	<b>315</b>	<b>14</b>	<b>3.287</b>

Font: Servei de Recursos Humans (PDI)

RLT de PDI per categories

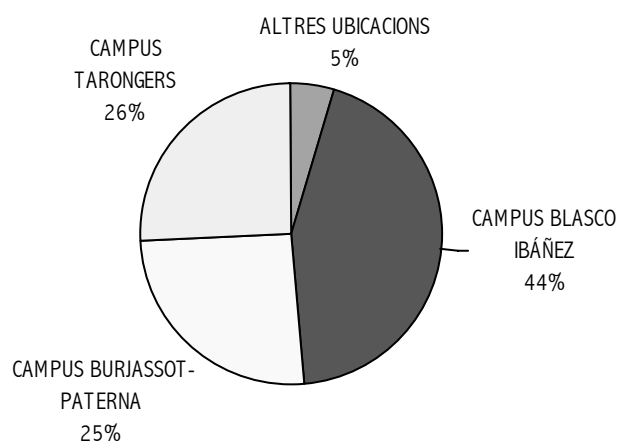


### 2.1.1.2 RLT de PDI per campus, centres i categories

CENTRE / CAMPUS	CU	CEU	TU	TEU	Ajudants	Ajudants Doctors	Asso- ciats	Contratats Doctors	Col·la- borador	AACS	Altres	TOTAL
Escola Tèc. Sup. d'Enginyeria	7		54	16	11	9	29	7	8			141
Facultat de Ciències Biològiques	24		128	1			8	3				164
Facultat de Farmàcia	27		118	4	3	3	13	8		10	1	187
Facultat de Física	28		80	8			10	2			1	129
Facultat de Matemàtiques	18	1	60	4			8	1				92
Facultat de Química	29		74	3			7	6			1	120
<b>CAMPUS BURJASSOT-PATERNA</b>	<b>133</b>	<b>1</b>	<b>514</b>	<b>36</b>	<b>14</b>	<b>12</b>	<b>75</b>	<b>27</b>	<b>8</b>	<b>10</b>	<b>3</b>	<b>833</b>
EU de Fisioteràpia		6	2	18	2		2		1	39		70
EU d'Infermeria		7		26	2		17		1	56		109
Facultat de C. l'Activitat Física i Esp.			12	15		4	13	1				45
Facultat de Filologia, Trad. i Comunic.	29	10	108	9	2	8	38	2			4	210
Facultat de Filosofia i C. Educació	19	1	77	6	6	3	11	2				125
Facultat de Geografia i Història	26		102	4		3	22	3			2	162
Facultat de Medicina i Odontologia	51		173		4	8	79	8		206	1	530
Facultat de Psicologia	24	6	131	3		2	16	8		4		194
<b>CAMPUS BLASCO IBÁÑEZ</b>	<b>149</b>	<b>30</b>	<b>605</b>	<b>81</b>	<b>16</b>	<b>28</b>	<b>198</b>	<b>24</b>	<b>2</b>	<b>305</b>	<b>7</b>	<b>1.445</b>
Facultat de Ciències Socials	2	21	19	61	1	5	27	4				140
Facultat de Dret	45		160	21	1	12	49	5			1	294
Facultat d'Economia	44	17	178	104	6	10	46	13				418
<b>CAMPUS TARONGERS</b>	<b>91</b>	<b>38</b>	<b>357</b>	<b>186</b>	<b>8</b>	<b>27</b>	<b>122</b>	<b>22</b>	<b>0</b>	<b>0</b>	<b>1</b>	<b>852</b>
EU de Magisteri "Ausias March"	3	27	15	61	5	1	12	2	3			129
Sense adscripció	15		3			1	6				3	28
<b>ALTRES UBICACIONS</b>	<b>18</b>	<b>27</b>	<b>18</b>	<b>61</b>	<b>5</b>	<b>2</b>	<b>18</b>	<b>2</b>	<b>3</b>	<b>0</b>	<b>3</b>	<b>157</b>
<b>TOTALS</b>	<b>391</b>	<b>96</b>	<b>1.494</b>	<b>364</b>	<b>43</b>	<b>69</b>	<b>413</b>	<b>75</b>	<b>13</b>	<b>315</b>	<b>14</b>	<b>3.287</b>

Font: Servei de Recursos Humans (PDI)

### RLT de PDI per campus



## 2.1.2 Plantilla d'Ocupacions de 01/01/2007

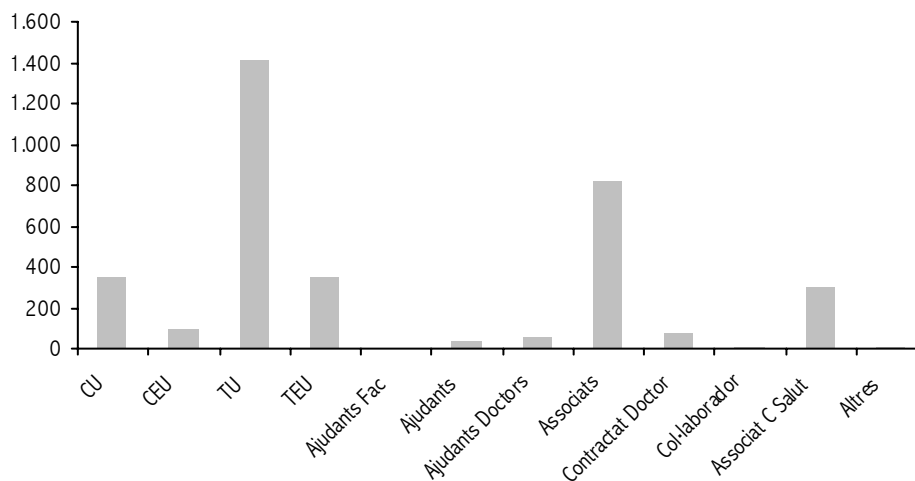
### 2.1.2.1 Plantilla d'Ocupacions de PDI per departaments i categories

DEPARTAMENT	CU	CEU	TU	TEU	Ajudants			Asso-	Contratats	Col·la-	AACS	Altres	TOTAL
					Fac.	Aj.	Doctors	ciats	Doctors	borador			
Àlgebra	3	1	7						1				12
Anàlisi Econòmica	14	2	48	5		2	9	10					90
Anàlisi Matemàtica	4		14				3						21
Anatomia i Embriologia Humana	2		14			1	6	1					24
Astronomia i Astrofísica	4		13										17
Biologia Func. i Antrop. Fis.	4		11				3						18
Biologia Vegetal	4		15	1				1					21
Bioquímica i Biologia Mol.	5		40				2	2			2		51
Botànica	2		15	1			1						19
Cirurgia	4		18				8	1			71		102
Comercialització i Invest. de Mercats	3	1	12	1	3	2	23						45
Comptabilitat	5		12	36			12						65
D. Const. C. Polít. i de l'Adm.	2		15	1			3	14					35
D. Mercantil "M.Broseta Pont"	2		19	6			1	16					44
D. Romà i D. Ecles. de l'Estat	5		13		1		1	3					23
D.Treball i de la Seg.Social	6	6	9	16				15					52
Didàctica C. Experimentals i Socials	1	6	2	5				4					18
Didàctica de les Matemàtiques	1	2	3	5									11
Didàctica Expressió Mus. Plas. Corp.		6	1	22	1		7	1	1				39
Didàctica i Organització Esc.	1	3	13	7	1	1	10	2					38
Didàctica Llengua i Literatura		5		17	4		15			1			42
Direcció d'Empr. "Jl.Renau P"	2	2	13	25	3	3	18	3					69
Dret Adm. i Dret Processal	4		18	1	2	1	22	3					51
Dret Civil	3		21	4			1	11					40
Dret Financer i H. Dret	5		18	5			3	8				1	40
Dret Internacional	3		11				1	9	1				25
Dret Penal	4		12	1				12					29
Economia Aplicada	10	7	50	12			1	9					89
Economia Financera i Actuarial	2		9	7				5					23
Educ. Comparada i H. Educació	3	1	8			1	8	1					22
Educació Física i Esportiva				9	11		4	15	1				40
Enginyeria Electrònica	3		17			3	5	10	6	1			45
Enginyeria Química	3		17	1	2	1	8	1					33
Estadística i Investigació Operativa	4		18	1				5					28
Estomatologia	1		13					66	1				81
Estructura Econòmica	5		19	2				6	2				34
Farmàcia i Tec. Farmacèutica	3		13								4		20
Farmacologia	7		21								2		30
Filologia Anglesa i Alemanya	1	3	32	5	1		24					1	67
Filologia Catalana	7	6	13	4				6					36
Filologia Clàssica	4		10	3				6					23
Filologia Espanyola	7	2	18	1			1	8				2	39
Filologia Francesa i Italiana	3	3	10	1			4	14				1	36
Filosofia	2		14	1	1		4						22
Filosofia Dret, Moral i Política	5		13			1	8	1					28
Finances Empresariales	2	1	6	11				7					27
Física Aplicada i Electromagnetisme	5		16					2	1				24
Física Atòmica, Mol. i Nuclear	4		5					2	1			1	13
Física de la Terra i Termodinàmica	6		17					6					29
Física Teòrica	6		16									1	23
Fisiologia	5	1	16				5	14	3			1	45
Fisioteràpia		5	2	18	1		21				38		85
Genètica	4		13					4	2				23
Geografia	7		20	1				6	1			1	36
Geologia	3		13					4					20
Geometria i Topologia	3		8					1					12

DEPARTAMENT	CU	CEU	TU	TEU	Ajudants			Asso- ciats	Contratats Doctors	Col·la- borador	AACS	Altres	TOTAL
					Fac.	Aj.	Doctors						
H. Antiguitat i Cultura Escrita	2		13	2				2					19
Història Contemporània	5	2	15	2				5	1				30
Història de la C. i Documentació	3	1	12				1	4					21
Història de l'Art	3		21				3	15	1			1	44
Història Medieval	2		10	1				1					14
Història Moderna	3		12					2				1	18
Infermeria		5		23		1		23		1	52		105
Informàtica	1		17	16	6	2		20		7		1	70
Lògica i Filosofia de Ciència	3		7	2				2					14
Matemàtica Aplicada	5		8	4				1					18
Matemàtiques per a l'Econ. i l'Empresa		2	10	10				6					28
Med. Prev. S. Pub. Brom. Tox. Med. L.	3	2	19	1	5	3		29	4		2		68
Medicina	10		34					18	1		99		162
Metafísica i T. Coneixement	2		7	2									11
Metod. C. del Comportament	3		22					1					26
Mètodes d'Inves. Diagn. Educació	1		11	2			1	11					26
Microbiologia i Ecologia	9		37					5					51
Òptica	3		18	6				15					42
Parasitologia i Biologia Cel·lular	3		18					4	1		1		27
Patologia	4		15					8	1			1	29
Pediatría, Ginecol. i Obstetrícia	5		14					6			28		53
Personalitat, Aval. Tract. Psic.	4		25	1				10	1		3		44
Prehistòria i Arqueologia	3		11	1				4					19
Psicobiologia	2		15	1				2	1				21
Psicologia Bàsica	6		24					7	3				40
Psicologia Evolutiva i Educació	5	5	22	1			1	8	1				43
Psicologia Social	3	4	27	1			1	13	2				51
Química Analítica	10		16	1				2	2			1	32
Química Física	10		28	1				4	2				45
Química Inorgànica	10		29										39
Química Orgànica	6		24	3				1	2				36
Sociologia i Antropologia Social	4	6	5	17		1	3	20	4				60
Teoria de l'Educació	3	2	8			1		13					27
Teoria dels Llenguatges i C.	4		21			1	3	40	1				70
Treball Social i Serveis Socials		2	1	19				15					37
Zoologia	3		18										21
<b>TOTALS</b>	<b>351</b>	<b>94</b>	<b>1.417</b>	<b>355</b>	<b>1</b>	<b>40</b>	<b>58</b>	<b>817</b>	<b>75</b>	<b>11</b>	<b>302</b>	<b>14</b>	<b>3.535</b>

Font: Servei d'Informàtica

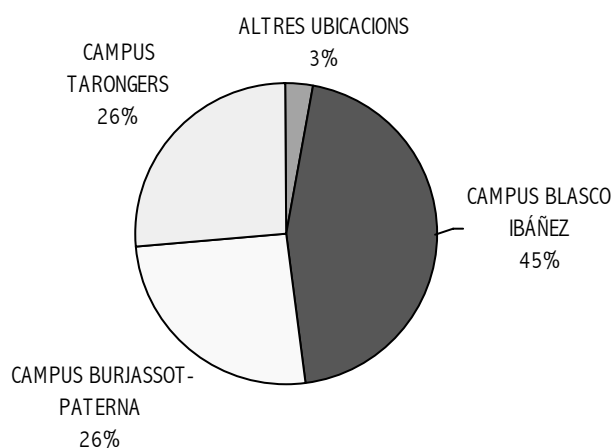
Plantilla d'Ocupacions de PDI per categories



CENTRE / CAMPUS	CU	CEU	TU	TEU	Ajudants		Asso- ciats	Contratats Doctors	Col·la- borador	AACs	Altres	TOTAL	
					Fac.	Aj.							
Escola Tèc. Sup. d'Enginyeria	7		51	17		11	8	38	7	8		1	148
Facultat de Ciències Biològiques	34		162	2				19	5		2		224
Facultat de Farmàcia	16	2	71	1		5	3	33	5		9		145
Facultat de Física	28		85	6				25	2			2	148
Facultat de Matemàtiques	19	1	55	5				10	1				91
Facultat de Química	36		97	5				7	6			1	152
<b>CAMPUS BURJASSOT-PATERNA</b>	<b>140</b>	<b>3</b>	<b>521</b>	<b>36</b>	<b>0</b>	<b>16</b>	<b>11</b>	<b>132</b>	<b>26</b>	<b>8</b>	<b>11</b>	<b>4</b>	<b>908</b>
EU de Fisioteràpia		5	2	18		1		21			38		85
EU d'Infermeria		5	0	23		1		23		1	52		105
Facultat de C. l'Activitat Física i Esp.			9	11			4	15	1				40
Facultat de Filologia, Trad. i Comunic.	26	14	104	14		2	8	98	1			4	271
Facultat de Filosofia i C. Educació	15	6	68	14		4	2	48	3				160
Facultat de Geografia i Història	25	2	102	7			3	35	3			3	180
Facultat de Medicina i Odontologia	34	2	136	0		1	6	130	8		198	2	517
Facultat de Psicologia	23	9	135	4			2	41	8		3		225
<b>CAMPUS BLASCO IBÁÑEZ</b>	<b>123</b>	<b>43</b>	<b>556</b>	<b>91</b>	<b>0</b>	<b>9</b>	<b>25</b>	<b>411</b>	<b>24</b>	<b>1</b>	<b>291</b>	<b>9</b>	<b>1.583</b>
Facultat de Ciències Socials	4	8	6	36		1	3	35	4				97
Facultat de Dret	39	6	149	34		1	3	11	118	5		1	367
Facultat d'Economia	43	15	179	109		6	8	95	15				470
<b>CAMPUS TARONGERS</b>	<b>86</b>	<b>29</b>	<b>334</b>	<b>179</b>	<b>1</b>	<b>10</b>	<b>22</b>	<b>248</b>	<b>24</b>	<b>0</b>	<b>0</b>	<b>1</b>	<b>934</b>
EU de Magisteri "Ausias March"	2	19	6	49		5		26	1	2			110
<b>ALTRES UBICACIONS</b>	<b>2</b>	<b>19</b>	<b>6</b>	<b>49</b>	<b>0</b>	<b>5</b>	<b>0</b>	<b>26</b>	<b>1</b>	<b>2</b>	<b>0</b>	<b>0</b>	<b>110</b>
<b>TOTALS</b>	<b>351</b>	<b>94</b>	<b>1.417</b>	<b>355</b>	<b>1</b>	<b>40</b>	<b>58</b>	<b>817</b>	<b>75</b>	<b>11</b>	<b>302</b>	<b>14</b>	<b>3.535</b>

Font: Servei d'Informàtica

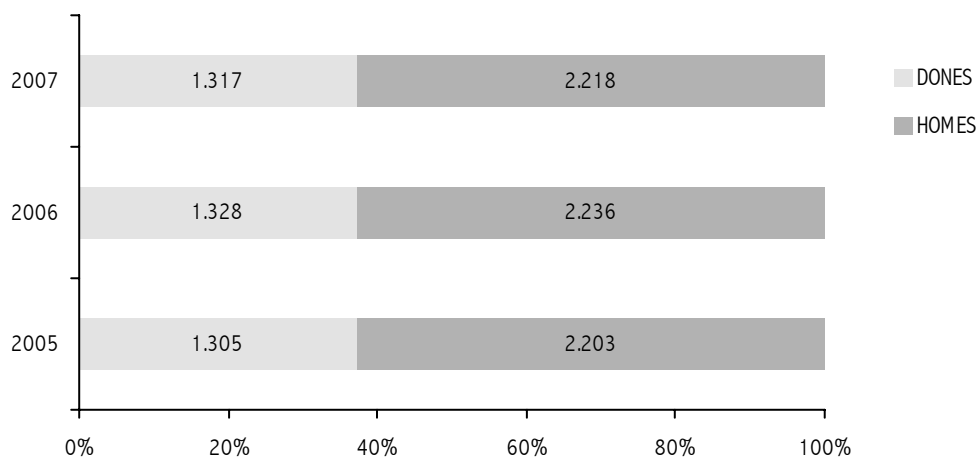
Plantilla d'Ocupacions de PDI per campus



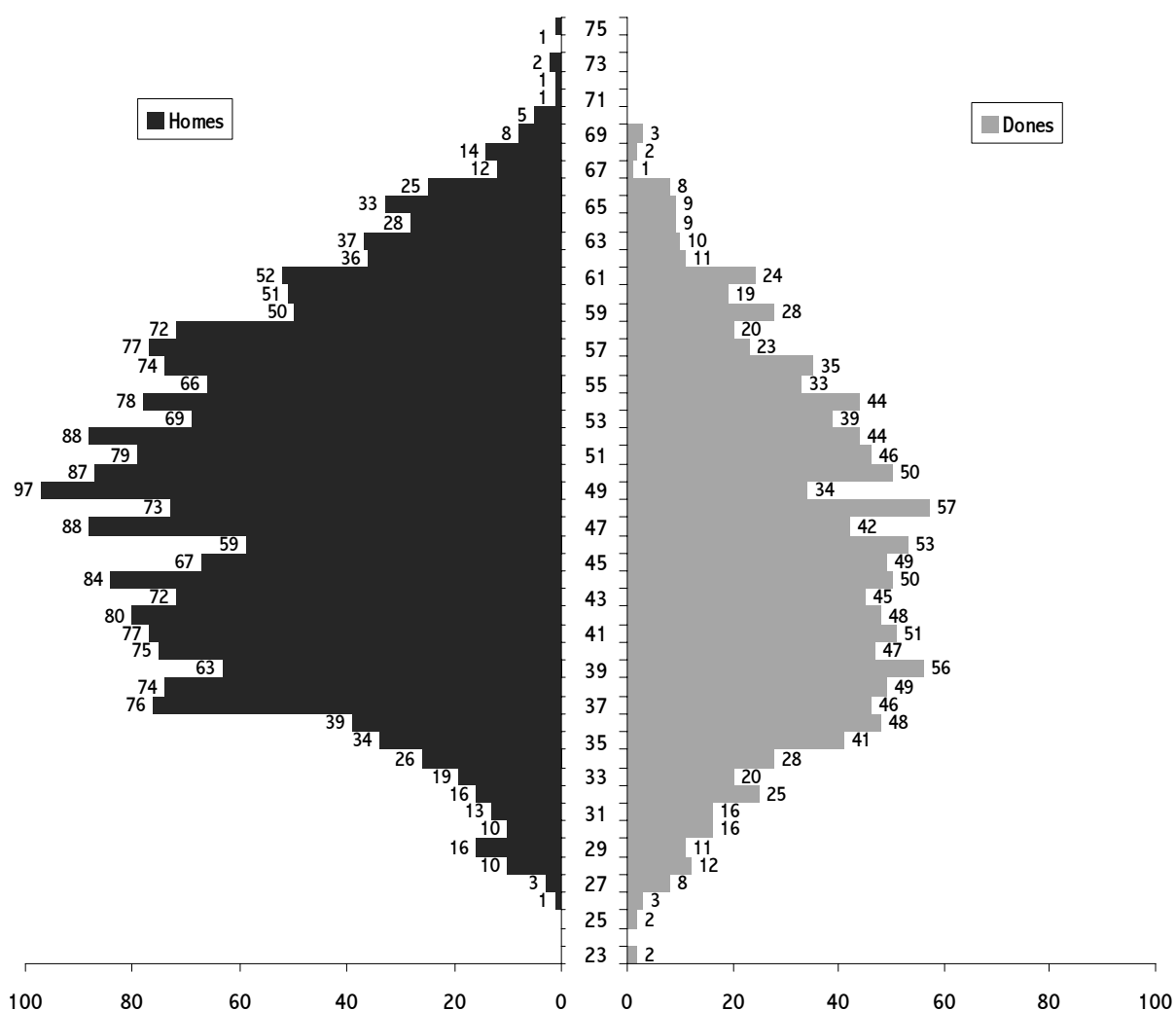
CATEGORIA	01/01/2005			01/01/2006			01/01/2007		
	Homes	Dones	Total	Homes	Dones	Total	Homes	Dones	Total
Catedràtic Universitat	272	57	329	273	60	333	284	67	351
Catedràtic Escola Universitària	61	39	100	60	36	96	59	35	94
Titular Universitat	900	538	1.438	901	532	1.433	884	533	1.417
Titular Escola Universitària	187	175	362	186	174	360	182	173	355
Emèrit	7	0	7	6	0	6	6	0	6
Ajudant Facultat	15	22	37	5	9	14	1	0	1
Ajudant Escola Universitària	9	6	15	0	2	2	0	0	0
Ajudant Doctor	16	26	42	26	36	62	28	30	58
Ajudant	9	14	23	18	21	39	19	21	40
Contractat Doctor	11	5	16	22	17	39	36	39	75
Col·laborador	2	0	2	8	2	10	10	1	11
Investigador Contractat	43	23	66	42	29	71	1	0	1
Professor Visitant	2	0	2	1	3	4	2	3	5
Associat	443	276	719	465	286	751	505	312	817
Associat Ciències de la Salut	195	86	281	202	104	306	200	102	302
Becari V Segles	0	0	0	3	2	5	1	1	2
Becari	31	38	69	18	15	33	0	0	0
<b>TOTAL</b>	<b>2.203</b>	<b>1.305</b>	<b>3.508</b>	<b>2.236</b>	<b>1.328</b>	<b>3.564</b>	<b>2.218</b>	<b>1.317</b>	<b>3.535</b>

Font: Servei d'Informàtica

Evolució de la Plantilla d'Ocupacions de PDI per sexe



## 2.1.2.4 Piràmide de població de la Plantilla d'Ocupacions de PDI



Edat mitjana de la Plantilla d'Ocupacions de PDI segons categoria

Categoria	Homes	Dones	Total
CU	56,8	55,2	56,5
TU i CEU	48,7	47,6	48,3
TEU	49,2	48,3	48,8
Ajudants	34,8	35,8	35,3
Contractats	43,8	39,3	42
Associats Salut	53,7	49,9	52,4
Becaris	29	27	28
<b>Total</b>	<b>48,8</b>	<b>45,5</b>	<b>47,6</b>

## 2.2 Personal d'Administració i Serveis

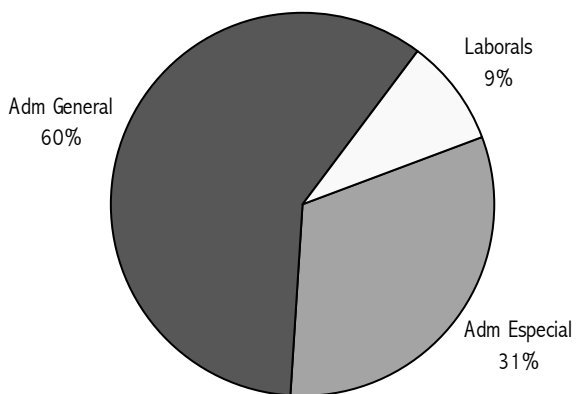
### 2.2.1 Relació de Llocs de Treball (RLT) de 27/03/2007

#### 2.2.1.1 RLT de PAS per unitat i sector

	Adm. General	Adm. Especial	Laborals	Personal Eventual	Total
CAMPUS BURJASSOT-PATERNA	190	95	19		304
CAMPUS BLASCO IBÁÑEZ	256	70	37		363
CAMPUS TARONGERS	166	2	13		181
ALTRES UBICACIONS	49	13	13		75
SERVEIS GENERALS	109	322	46		477
CONSELL SOCIAL	4				4
RECTORAT	42	22	3	2	69
SERVEIS CENTRALS	210	15	21		246
<b>TOTALS</b>	<b>1.026</b>	<b>539</b>	<b>152</b>	<b>2</b>	<b>1.719</b>

Font: Servei de Recursos Humans (PAS)

RLT de PAS per sectors



CAMPUS BURJASSOT-PATERNA	Adm. General	Adm. Especial	Pers. Eventual	Laborals	Total
Escola Tècnica Superior d'Enginyeria	12	1			13
Dep. Enginyeria Electrònica	3	3			6
Dep. Enginyeria Química	3	3			6
Dep. Informàtica	3	3			6
Facultat de Ciències Biològiques	17			3	20
Dep. Bioquímica i Biologia Molecular	4	5			9
Dep. Genètica	2	3			5
Dep. Geologia	2	3			5
Dep. Microbiologia i Ecologia	5	5			10
Unitat de Gestió Dep. Biologia Vegetal i Botànica	5	4			9
Unitat de Gestió Dep. Negociat de Biologia Funcional i Ant. Fis.	3	5			8
Facultat de Farmàcia	18			1	19
Dep. Farmàcia i Tecnologia Farmacèutica	2	2			4
Dep. Farmacologia	4	6			10
Dep. Medicina Preventiva i Salut Púb. Bromatologia, Toxic. i Med. Legal	2	6			8
Dep. Parasitologia i Biologia Cel·lular	2	3			5
Facultat de Física	13	3		2	18
Dep. Astronomia i Astrofísica	3	1			4
Dep. Física Aplicada i Electromagnetisme	3	2		1	6
Dep. Física Atòmica, Molecular i Nuclear	2	3			5
Dep. Física de la Terra i Termodinàmica	3	3			6
Dep. Física Teòrica	3	1			4
Dep. Òptica	3	3			6
Facultat de Matemàtiques	13			2	15
Dep. Àlgebra	2				2
Dep. Anàlisi Matemàtica	2				2
Dep. Estadística i Investigació Operativa	3				3
Dep. Geometria i Topologia	2				2
Dep. Matemàtica Aplicada	2				2
Facultat de Química	13	3		3	19
Dep. Química Analítica	4	3			7
Dep. Química Física	4	3			7
Dep. Química Inorgànica	4	3			7
Dep. Química Orgànica	4	3			7
Unitat de Campus de Burjassot-Paterna	10			4	14
Unitat de Suport a Instituts Burjassot-Paterna	9			3	12
Institut Cavanilles de Biodiversitat i Biologia Evolutiva		2			2
Institut Universitari de Ciència Molecular (ICMOL)		2			2
Institut Universitari de Ciències dels Materials (ICMUV)		2			2
Institut Universitari de Física Corpuscular (IFIC)	1	4			5
Institut Universitari de Robòtica		2			2
<b>TOTAL</b>	<b>190</b>	<b>95</b>	<b>0</b>	<b>19</b>	<b>304</b>

CAMPUS BLASCO IBÁÑEZ	Adm. General	Adm. Especial	Pers. Eventual	Laborals	Total
Centre d'Investigació "Hugo de Moncada" (INTRAS)	3				3
Escola Universitària de Fisioteràpia	8	1		2	11
Dep. Fisioteràpia	2				2
Escola Universitària d'Infermeria	11			1	12
Dep. Infermeria	4	1			5
Clínica Podològica	3	2			5
Facultat de Ciències de l'Activitat Física i l'Esport	10			4	14
Dep. Educació Física i Esportiva	2				2
Facultat de Filologia, Traducció i Comunicació	19	1		4	24
Dep. Filologia anglesa i Alemanya	5				5
Dep. Filologia Catalana	4				4
Dep. Filologia Clàssica	2				2
Dep. Filologia Espanyola	4				4
Dep. Filologia Francesa i Italiana	2				2
Dep. Teoria dels Llenguatges i Ciències de la Comunicació	3				3
Facultat de Filosofia i Ciències de l'Educació	16			3	19
Dep. Didàctica i Organització Escolar	3				3
Dep. Educació Comparada i Història de l'Educació	3				3
Dep. Filosofia	2				2
Dep. Lògica i Filosofia de la Ciència	2				2
Dep. Metafísica i Teoria del Coneixement	2				2
Dep. Mètodes d'Investigació i Diagnòstic en Educació	2				2
Dep. Teoria de l'Educació	2				2
Facultat de Geografia i Història	17			4	21
Dep. Geografia	3	1			4
Dep. Història Contemporània	3				3
Dep. Història de l'Antiguitat i Cultura Escrita	2				2
Dep. Història de l'Art	3				3
Dep. Història Medieval	2				2
Dep. Història Moderna	2				2
Dep. Prehistòria i Arqueologia	2	2			4
Facultat de Medicina i Odontologia	22			4	26
Dep. Anatomia i Embriologia Humana	2	5			7
Dep. Cirurgia	4	3			7
Dep. Estomatologia	2				2
Dep. Fisiologia	4	4			8
Dep. Història de la Ciència i Documentació	2				2
Dep. Medicina	5	4			9
Dep. Patologia	2	4			6
Dep. Pediatria, Ginecologia i Obstetrícia	4	3			7
Clínica Odontològica	5	33		4	42
Facultat de Psicologia	17	4		4	25
Dep. Metodologia de les Ciències del Comportament	3				3
Dep. Personalitat, Avaluació i Tractaments Psicològics	4				4
Dep. Psicologia Bàsica	3				3
Dep. Psicologia Evolutiva i de l'Educació	3				3
Unitat de Gestió Dep. Psicobiologia i Psicologia Social	4	1			5
Unitat de Campus de Blasco Ibáñez	17			7	24
Unitat de Suport a Instituts Blasco Ibáñez	4				4
Institut Interuniversitari de Filologia Valenciana		1			1
Institut Univ. d'Història de la Ciència i Documentació "López Piñero"	1				1
<b>TOTAL</b>	<b>256</b>	<b>70</b>	<b>0</b>	<b>37</b>	<b>363</b>

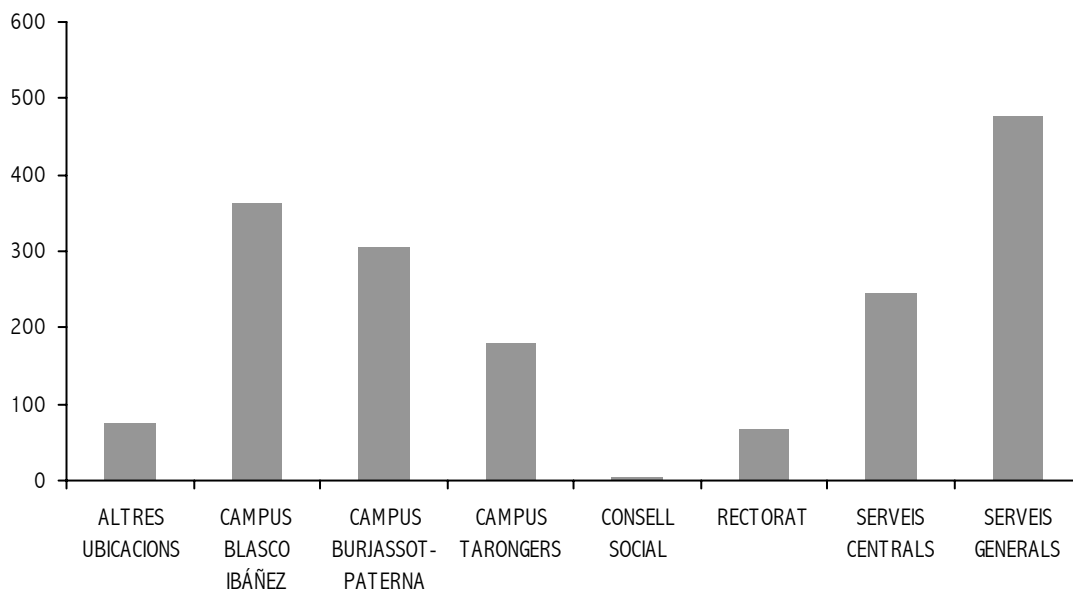
CAMPUS TARONGERS	Adm. General	Adm. Especial	Pers. Eventual	Laborals	Total
Facultat de Ciències Socials	15				15
Dep. Sociologia i Antropologia Social	3				3
Dep. Treball Social i Serveis Socials	3				3
Facultat de Dret	23				23
Dep. Dret Administratiu i Dret Processal	4				4
Dep. Dret Civil	4				4
Dep. Dret Constitucional, Ciència Política i de l'Administració	3				3
Dep. Dret del Treball i de la Seguretat Social	4				4
Dep. Dret Financer i Història del Dret	3				3
Dep. Dret Internacional "Adolfo Miaja de la Muela"	3				3
Dep. Dret Mercantil "Manuel Broseta Pont"	3				3
Dep. Filosofia del Dret, Moral i Política	3				3
Unitat de Gestió Dep. Dret Penal, Romà i Eclesiàstic	5				5
Facultat d'Economia	32			1	33
Dep. Anàlisi Econòmica	7				7
Dep. Comptabilitat	5				5
Dep. Economia Aplicada	8				8
Dep. Estructura Econòmica	3				3
Unitat de Gestió Dep. Comercialització i Inv. Mercats i Dep. Dir. Emp.	7				7
Unitat de Gestió Dep. Economia Financ. Mat. Ec. Emp. i Fin. Emp.	5				5
Unitat de Campus de Tarongers	18	2		12	32
Unitat de Suport a Instituts Tarongers	5				5
<b>TOTAL</b>	<b>166</b>	<b>2</b>	<b>0</b>	<b>13</b>	<b>181</b>
ALTRES UBICACIONS	Adm. General	Adm. Especial	Pers. Eventual	Laborals	Total
Centre d'Assessorament i Dinamització dels Estudiants (CADE)	4	4			8
Col·legi Major "Lluís Vives"	7				7
Col·legi Major "Rector Peset"	5	1			6
Escola Universitària de Magisteri "Ausàs March"	18	2		3	23
Dep. Didàctica de la Llengua i Literatura	2				2
Dep. Didàctica de les Ciències Experimentals i Socials	2				2
Dep. Didàctica de les Matemàtiques	2				2
Dep. Didàctica de l'Expressió Musical, Plàstica i Corporal	4				4
Gabinet d'Avaluació i Diagnòstic en Educació (GADE)		2			2
Jardí Botànic	5	4		10	19
<b>TOTAL</b>	<b>49</b>	<b>13</b>	<b>0</b>	<b>13</b>	<b>75</b>
RECTORAT	Adm. General	Adm. Especial	Pers. Eventual	Laborals	Total
Oficina de Control Intern (OCI)	8				8
Rectorat	18		2	3	23
Secretaria General	7				7
Servei d'Informació i Comunicació	1				1
Servei d'Informació i Comunicació - DISE	6	9			15
Servei d'Informació i Comunicació - Gabinet de Premsa	1	3			4
Servei d'Informació i Comunicació - Taller d'Audiovisuals	1	10			11
<b>TOTAL</b>	<b>42</b>	<b>22</b>	<b>2</b>	<b>3</b>	<b>69</b>
CONSELL SOCIAL	Adm. General	Adm. Especial	Pers. Eventual	Laborals	Total
Consell Social	4				4
<b>TOTAL</b>	<b>4</b>	<b>0</b>	<b>0</b>	<b>0</b>	<b>4</b>

SERVEIS GENERALS	Adm. General	Adm. Especial	Pers. Eventual	Laborals	Total
Assessoria Jurídica	5				5
Servei Central de Suport a la Investigació Experimental (SCSIE)		14		2	16
Observatori Astronòmic		1			1
SCSIE - Estabulari		2			2
SCSIE - Hivernacle		1		1	2
SCSIE - Unitat Central d'Investigació - Facultat de Medicina		4			4
Servei d'Assessorament Veterinari		2			2
Unitat de Suport Administratiu SCSIE+OB.AST+SECT	2				2
Servei Col·lecció Espanyola de Cultius Tipus (CECT)		1			1
Servei d'Anàlisi i Planificació (SAP)	3	4			7
Servei de Biblioteques i Documentació (SBD)	4	16		1	21
Arxiu Històric	2	2			4
Arxiu Intermedi		3			3
Biblioteca Central de Ciències de la Salut	3	18			21
Biblioteca de Ciències	5	17		1	23
Biblioteca de Ciències Socials "Gregori Maians"	12	39		1	52
Biblioteca de Dipòsit		3			3
Biblioteca de Salut - Sala de Fisioteràpia		1			1
Biblioteca de Socials - Sala de Psicologia	1	7			8
Biblioteca d'Humanitats - Sala de Magisteri	2	6			8
Biblioteca d'Humanitats Joan Reglà	7	36			43
Biblioteca Històrica	2	14			16
SBD - Facultat de Ciències de l'Activitat Física i l'Esport		4			4
SBD - Jardí Botànic		2			2
Servei de Formació Permanent	19	3			22
Servei de Política Lingüística	4	17			21
Servei de Publicacions	4	4		7	15
Servei de Seguretat, Salut i Qualitat Ambiental	3	12			15
Servei d'Educació Física i Esports	19	13		4	36
Servei d'Extensió Universitària	3	2			5
Servei d'Informàtica	6	69		1	76
Servei Tècnic i de Manteniment	3	4			7
Servei Tècnic i de Manteniment - Unitat Blasco Ibáñez				10	10
Servei Tècnic i de Manteniment - Unitat Burjassot - Paterna		1		18	19
<b>TOTAL</b>	<b>109</b>	<b>322</b>	<b>0</b>	<b>46</b>	<b>477</b>

SERVEIS CENTRALS	Adm. General	Adm. Especial	Pers. Eventual	Laborals	Total
Gerència	4			9	13
Gabinet de Política Científica	2				2
Oficina de Registre General	5				5
Secció de Cobertura i Acció Social	5				5
Secció de Nòmines	7				7
Consergeria Edifici Rectorat	8			10	18
Especial Estructura de Suport Sindical	1				1
Servei de Comptabilitat i Pressupost	29	1			30
Servei de Postgrau	15				15
Servei de Recursos Humans (PAS)	16				16
Servei de Recursos Humans (PDI)	22				22
Servei d'Estudiants	25				25
Servei d'Inversions	17				17
Servei d'Investigació	19	3			22
Servei d'Investigació - OTRI	4	5			9
Unitat de Suport al Vicerectorat de Convergència Europea i Qualitat	2				2
Unitat de Suport al Vicerectorat de Cultura	11	3		2	16
Unitat de Suport al Vicerectorat de Relacions Internacionals i Coop.	15				15
Unitat Tècnica (UTE)	3	3			6
<b>TOTAL</b>	<b>210</b>	<b>15</b>	<b>0</b>	<b>21</b>	<b>246</b>
<b>TOTAL UNIVERSITAT DE VALÈNCIA</b>	<b>1.026</b>	<b>539</b>	<b>2</b>	<b>152</b>	<b>1.719</b>

Font: Servei de Recursos Humans (PAS)

RLT de PAS per unitats



### 2.2.1.3 RLT de PAS per grup, complement de destinació i sector

		Administració General	Administració Especial	Laboral	Personal Eventual	Total
A	30	1				1
A	28	12	3			15
A	24	27	15		1	43
A	22		25		1	26
A	20	5	60			65
A	TOTAL	45	103	0	2	150
A/B	22	6				6
A/B	20		1			1
A/B	TOTAL	6	1	0	0	7
B	24		1			1
B	22	9	1			10
B	20	23	39			62
B	19		1			1
B	18	1	107			108
B	TOTAL	33	149	0	0	182
B/C	22	4				4
B/C	20		1			1
B/C	18			2		2
B/C	TOTAL	4	1	2	0	7
C	20	188	1			189
C	18	38	45	8		91
C	16	480	153	40		673
C	TOTAL	706	199	48	0	953
D	16	2				2
D	15	20				20
D	14	210	86	22		318
D	TOTAL	232	86	22	0	340
E	12			80		80
E	TOTAL	0	0	80	0	80
TOTALS		1.026	539	152	2	1.719

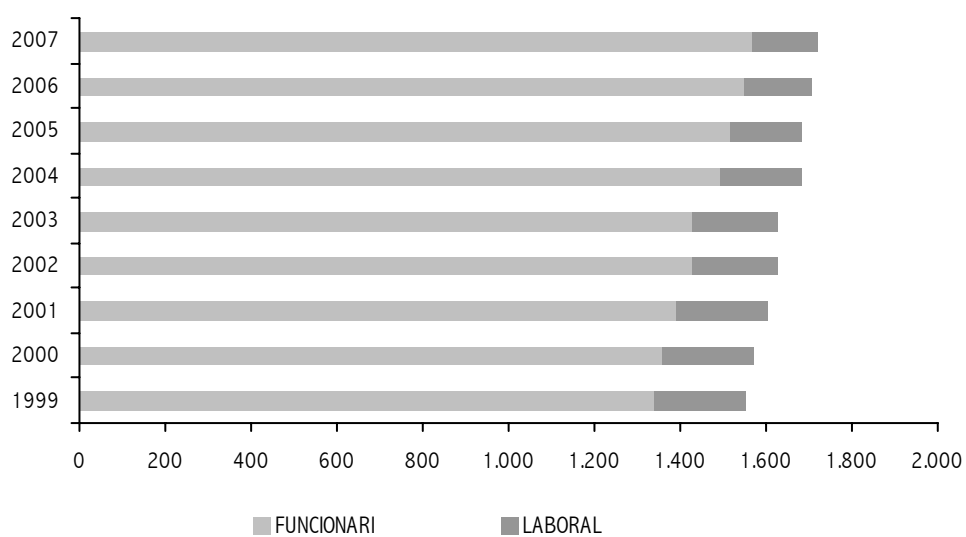
Font: Servei de Recursos Humans (PAS)

## 2.2.1.4 Evolució de la RLT de PAS per tipus de personal

CURS	Personal Funcionari	Personal Laboral	Total
2007	1.567	152	1.719
2006	1.548	158	1.706
2005	1.514	170	1.684
2004	1.495	188	1.683
2003	1.428	200	1.628
2002	1.428	201	1.629
2001	1.392	212	1.604
2000	1.359	213	1.572
1999	1.339	214	1.553

Font: Servei de Recursos Humans (PAS)

Evolució de la RLT de PAS per tipus de personal



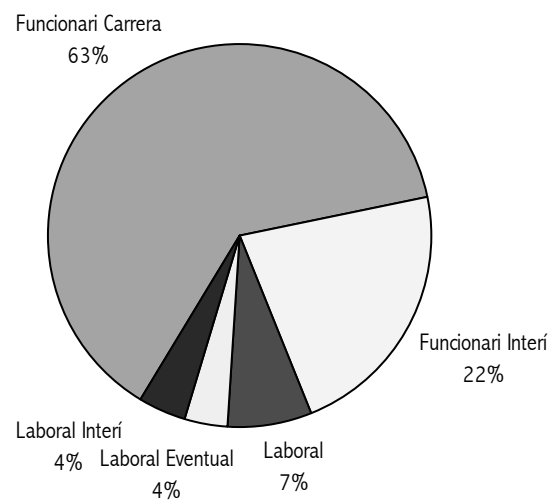
## 2.2.2 Plantilla d'Ocupacions de 01/01/2007

### 2.2.2.1 Plantilla d'Ocupacions de PAS per tipus de vinculació

	Alts Càrrecs	Funcionari Carrera	Funcionari Interí	Funcionari Pràctiques	Personal Eventual	Laboral	Laboral Eventual	Laboral Interí	Total
CAMPUS BURJASSOT-PATERNA		182	87			19	18	6	312
CAMPUS BLASCO IBÁÑEZ		241	79			22	18	18	378
CAMPUS TARONGERS		120	41			7	4	8	180
ALTRES UBICACIONS		46	22			11	1	9	89
SERVEIS GENERALS		259	131	10		41	15	17	473
CONSELL SOCIAL	1	2	1						4
RECTORAT		46	14		1	4		1	66
SERVEIS CENTRALS	1	175	47			12	3	8	246
<b>TOTALS</b>	<b>2</b>	<b>1.071</b>	<b>422</b>	<b>10</b>	<b>1</b>	<b>116</b>	<b>59</b>	<b>67</b>	<b>1.748</b>

Font: Servei d'Informàtica

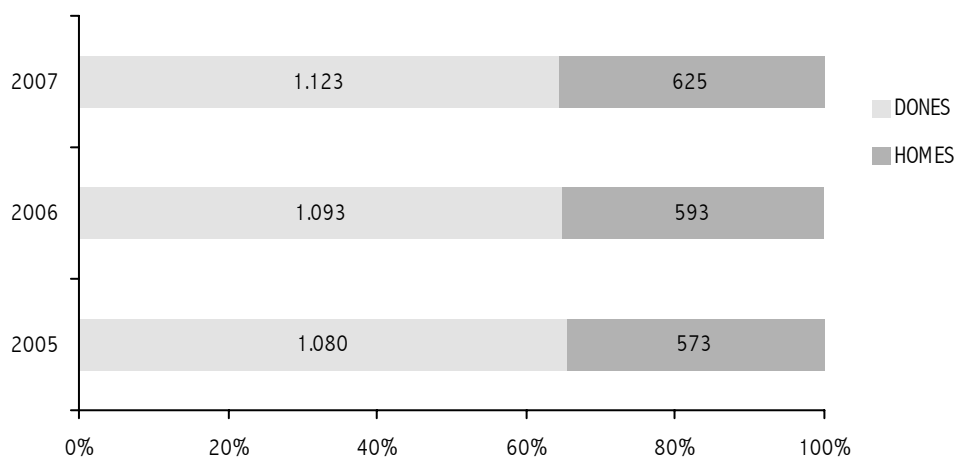
### Plantilla d'Ocupacions de PAS per tipus de vinculació



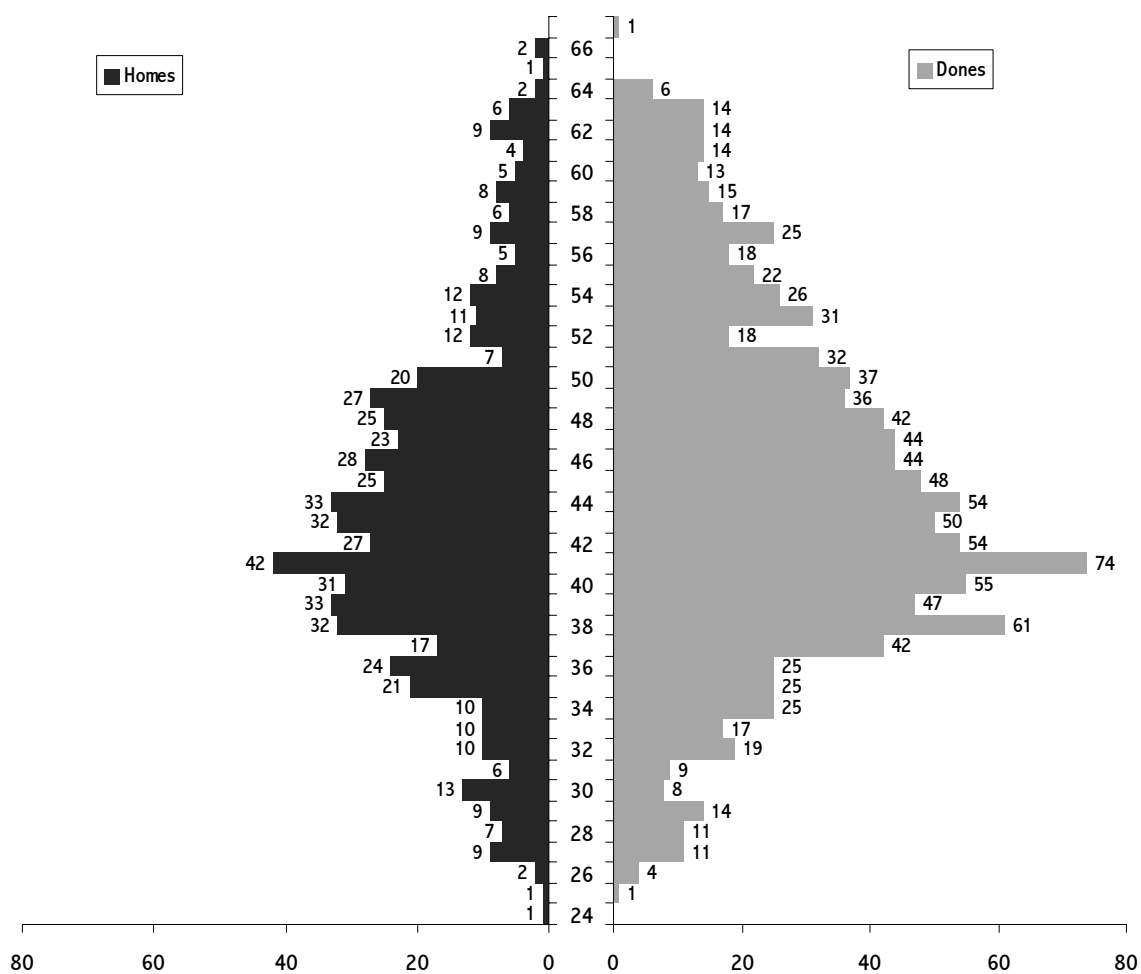
Grup	Vinculació	01/01/2005			01/01/2006			01/01/2007		
		Homes	Dones	Total	Homes	Dones	Total	Homes	Dones	Total
A	Alts Càrrecs	2	0	2	2	0	2	2	0	2
	Funcionari Carrera	32	44	76	38	46	84	44	49	93
	Funcionari Interí	10	13	23	10	15	25	15	17	32
	Laboral	2	0	2	2	0	2	3	0	3
	Laboral Eventual	4	2	6	5	4	9	21	23	44
	Personal Eventual	0	1	1	0	0	0	0	0	0
B	Funcionari Carrera	45	73	118	47	72	119	47	75	122
	Funcionari Interí	16	24	40	16	27	43	18	32	50
	Laboral	3	0	3	2	0	2	3	0	3
	Laboral Eventual	3	6	9	4	6	10	2	3	5
C	Funcionari Carrera	163	495	658	168	500	668	194	506	700
	Funcionari Interí	35	102	137	47	125	172	54	142	196
	Funcionari en Pràctiques	0	0	0	0	0	0	3	7	10
	Laboral	36	2	38	32	1	33	32	2	34
	Laboral Interí	11	5	16	11	7	18	10	5	15
	Laboral Eventual	7	33	40	6	24	30	2	1	3
D	Funcionari Carrera	113	93	206	114	93	207	80	67	147
	Funcionari Interí	27	72	99	30	81	111	36	108	144
	Laboral	13	9	22	11	9	20	12	9	21
	Laboral Interí	9	6	15	11	5	16	11	3	14
	Laboral Eventual	4	21	25	4	5	9	3	3	6
E	Funcionari Carrera	6	3	9	6	3	9	6	3	9
	Laboral	17	48	65	14	41	55	14	41	55
	Laboral Interí	14	26	40	13	25	38	13	25	38
	Laboral Eventual	1	2	3	0	3	3	0	1	1
	Personal Eventual	0	0	0	0	1	1	0	1	1
TOTAL		573	1.080	1.653	593	1.093	1.686	625	1.123	1.748

Font: Servei d'Informàtica

Evolució de la Plantilla d'Ocupacions de PAS per sexe



### 2.2.2.3 Piràmide de població de la Plantilla d'Ocupacions de PAS



Edat mitjana de la Plantilla d'Ocupacions de PAS

Grup	Homes	Dones	Total
A	40,9	40,2	40,6
B	44,7	45,2	45
C	43,2	44,6	44,2
D	43,1	43,1	43,1
E	49,7	52,2	51,4
<b>Total</b>	<b>43,4</b>	<b>44,6</b>	<b>44,1</b>



## 3. Investigació

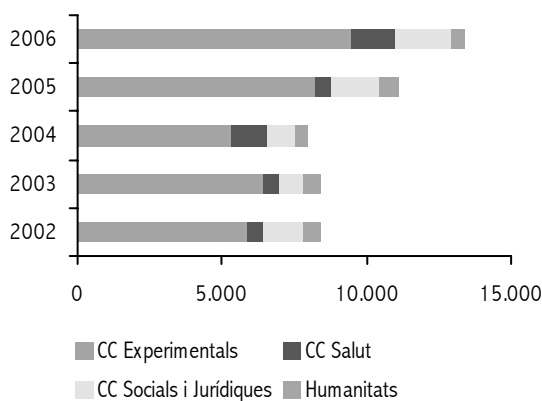


### 3.1 Projectes d'investigació del Pla Nacional I+D+I

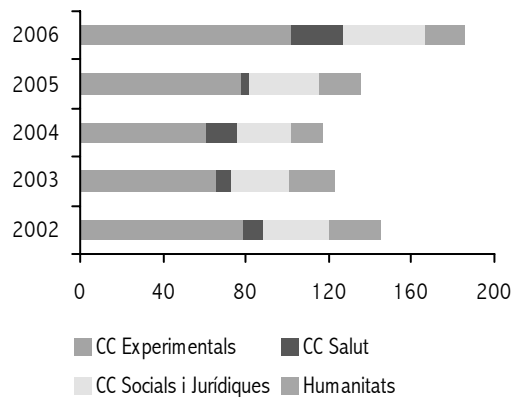
Projectes d'investigació del Pla Nacional I+D+I													
Nombre d'accions i finançament en milers d'euros													
TIPUS	ÀREA	2002		2003		2004		2005		2006		Creixement acumulat	
		Nre.	Import	Nre.	Import	Nre.	Import	Nre.	Import	Nre.	Import	Nre.	Import
Per àrea													
	CC Experimentals	79	5.881,37	65	6.435,08	61	5.313,87	78	8.257,16	102	9.451,27	29%	61%
	CC Salut	9	550,17	8	526,80	15	1.242,64	4	550,97	25	1.526,46	178%	177%
	CC Socials i Jurídiques	32	1.348,62	28	842,54	26	996,02	33	1.631,87	39	1.923,85	22%	43%
	Humanitats	25	639,33	22	625,72	15	427,56	21	720,91	20	521,67	-20%	-18%
Subvenció de suport a la infraestructura del Vrect. d'Investigació (Overhead)													
			992,73		1.642,46		934,88						
<b>TOTAL</b>		<b>145</b>	<b>9.412,21</b>	<b>123</b>	<b>10.072,59</b>	<b>117</b>	<b>8.914,96</b>	<b>136</b>	<b>11.160,91</b>	<b>186</b>	<b>13.423,25</b>	<b>28%</b>	<b>43%</b>
Increment anual d'accions		49%		-15%		-5%		16%		37%			
Increment anual del finançament		45%		7%		-11%		25%		20%			

Font: Servei d'Investigació

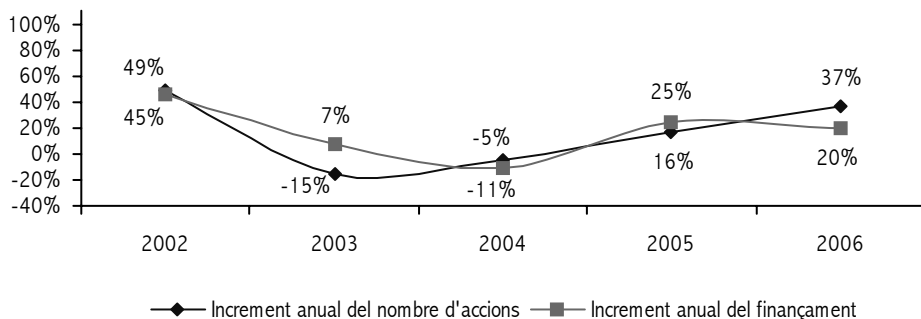
Evolució del finançament per àrees



Evolució del nombre d'accions per àrees



Evolució dels increments d'accions i finançament

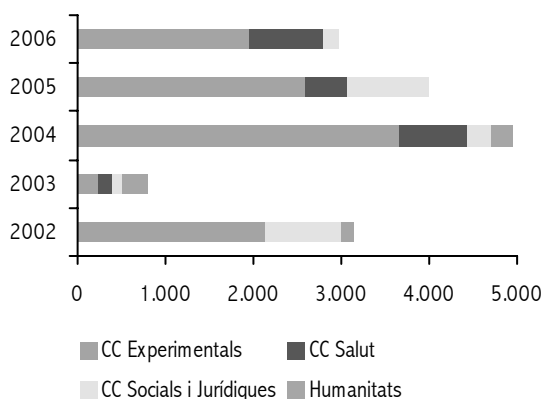


## 3.2 Projectes d'investigació finançats per la UE

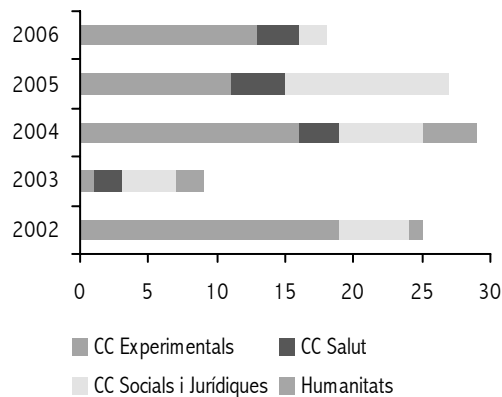
Projectes d'investigació finançats per la UE													
Nombre d'accions i finançament en milers d'euros													
TIPUS	ÀREA	2002		2003		2004		2005		2006		Creixement acumulat	
		Nre.	Import	Nre.	Import	Nre.	Import	Nre.	Import	Nre.	Import	Nre.	Import
Projectes d'investigació finançats per la UE													
	CC Experimentals	19	2.143,16	1	225,38	16	3.668,25	11	2.586,18	13	1.953,46	-32%	-9%
	CC Salut			2	150,88	3	762,72	4	490,78	3	848,51		
	CC Socials i Jurídiques	5	847,65	4	123,38	6	277,11	12	931,87	2	167,01	-60%	-80%
	Humanitats	1	135,00	2	286,51	4	251,62						
<b>TOTAL</b>		<b>25</b>	<b>3.125,80</b>	<b>9</b>	<b>786,15</b>	<b>29</b>	<b>4.959,68</b>	<b>27</b>	<b>4.008,83</b>	<b>18</b>	<b>2.968,99</b>	<b>-28%</b>	<b>-5%</b>
	Increment anual d'accions	67%		-64%		222%		-7%		-33%			
	Increment anual del finançament	106%		-75%		531%		-19%		-26%			

Font: Servei d'Investigació

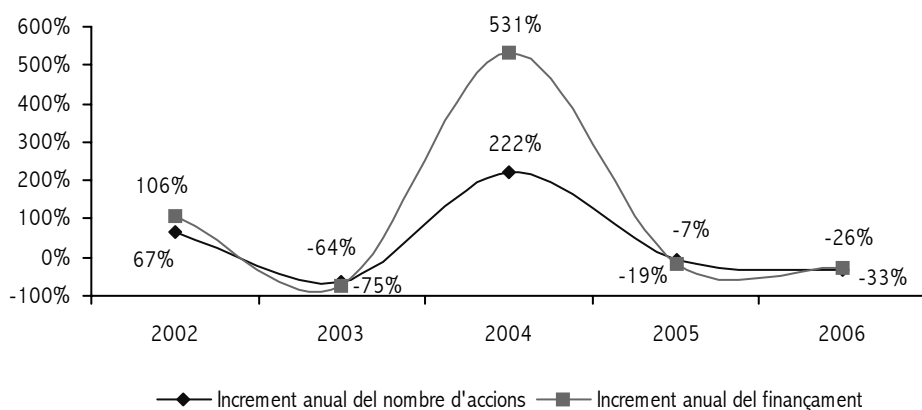
Evolució del finançament per àrees



Evolució del nombre d'accions per àrees



Evolució dels increments d'accions i finançament

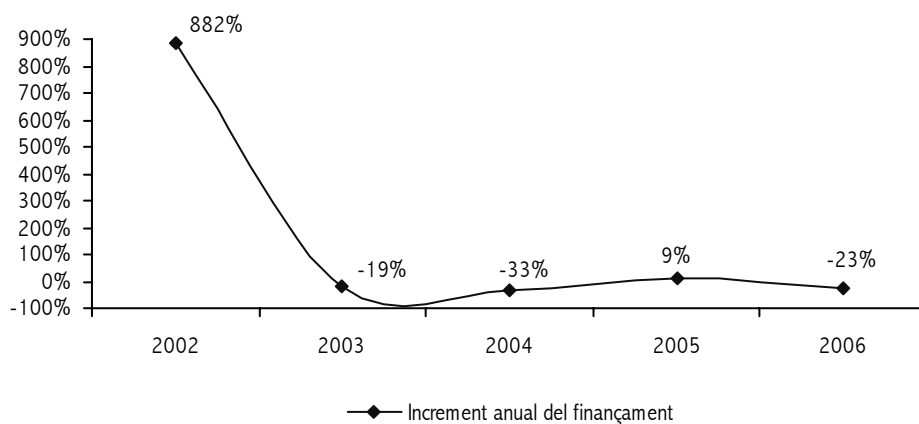


### 3.3 Fons FEDER

Fons FEDER						
Finançament en milers d'euros						
TIPUS	2002	2003	2004	2005	2006	Creixement acumulat
	Import	Import	Import	Import	Import	Import
Fons FEDER	12.524,00	10.142,11	6.763,87	7.397,73		
Fons FEDER Estatal					325,97	
Fons FEDER Regional					5.384,75	
<b>TOTAL</b>	<b>12.524,00</b>	<b>10.142,11</b>	<b>6.763,87</b>	<b>7.397,73</b>	<b>5.710,72</b>	<b>-54%</b>
Increment anual del finançament	882%	-19%	-33%	9%	-23%	

Font: Servei d'Investigació

Evolució dels Fons FEDER



### 3.4 Projectes de Programes d'Iniciatives Comunitàries

Projectes de Programes d'Iniciatives Comunitàries												
Nombre d'accions i finançament en milers d'euros												
TIPUS	ÀREA	2002		2003		2004		2005		2006		Creixement acumulat
		Nre.	Import	Nre.	Import	Nre.	Import	Nre.	Import	Nre.	Import	
Projectes de Programes d'Iniciatives Comunitàries												
	Humanitats					2	338,04					
										2	348,53	
<b>TOTAL</b>						<b>2</b>	<b>338,04</b>			<b>2</b>	<b>348,53</b>	

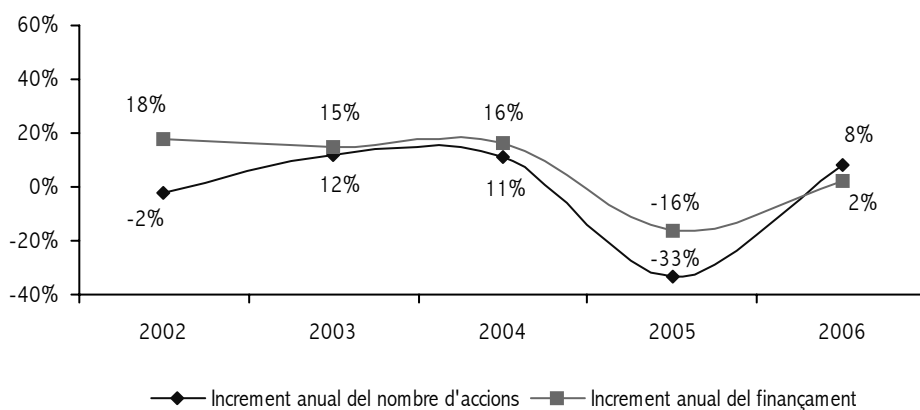
Font: Servei d'Investigació

### 3.5 Ajudes per a la formació del personal investigador

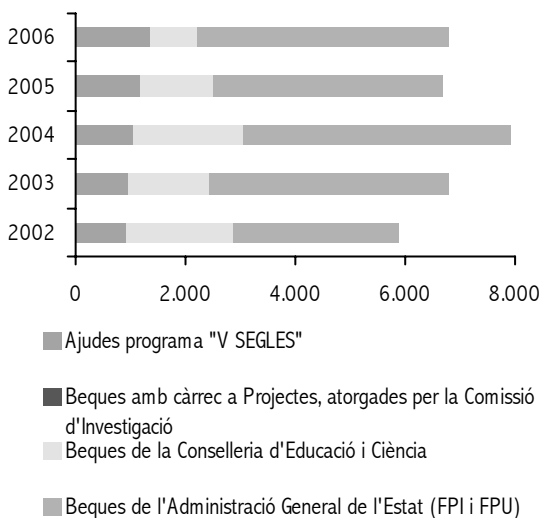
		Ajudes per a la formació del personal investigador											
		Nombre d'accions i finançament en milers d'euros											
TIPUS	ÀREA	2002		2003		2004		2005		2006		Creixement acumulat	
		Nre.	Import	Nre.	Import	Nre.	Import	Nre.	Import	Nre.	Import	Nre.	Import
<b>Ajudes programa "V SEGLES"</b>													
	CC Experimentals	6	276,95	4	192,00	3	158,40	6	346,08	5	331,90	-17%	20%
	CC Salut	2	92,32	3	144,00	4	211,20	1	57,68	3	199,14	50%	116%
	CC Socials i Jurídiques	5	230,79	7	336,00	7	369,60	4	230,72	5	331,90	0%	44%
	Humanitats	7	323,11	6	288,00	6	316,80	9	519,12	7	464,66	0%	44%
<b>Beques amb càrrec a Projectes, atorgades per la Comissió d'Investigació</b>													
	CC Experimentals	41		28		35		13		15		-63%	
	CC Salut	8		16		20		7		9		13%	
	CC Socials i Jurídiques	6		14		15		9		19		217%	
	Humanitats	7		13		16		4		3		-57%	
<b>Beques de la Conselleria d'Educació i Ciència</b>													
	CC Experimentals	14	646,21	12	594,72	14	761,04	8	434,88	10	545,60	-29%	-16%
	CC Salut	7	323,11	2	99,12	5	271,80	5	271,80	2	109,12	-71%	-66%
	CC Socials i Jurídiques	4	184,63	7	346,92	8	434,88	6	326,16	2	109,12	-50%	-41%
	Humanitats	17	784,69	9	446,04	10	543,60	6	326,16	2	109,12	-88%	-86%
<b>Beques de l'Administració General de l'Estat (FPI i FPU)</b>													
	CC Experimentals	32	1.477,06	63	3.024,00	59	3.115,20	41	2.164,80	42	2.226,00	31%	51%
	CC Salut	8	369,26	12	576,00	13	686,40	13	686,40	12	636,00	50%	72%
	CC Socials i Jurídiques	15	692,37	5	240,00	8	422,40	5	264,00	15	795,00	0%	15%
	Humanitats	11	507,74	11	528,00	12	633,60	20	1.056,00	18	954,00	64%	88%
<b>TOTAL</b>		<b>190</b>	<b>5.908,22</b>	<b>212</b>	<b>6.814,80</b>	<b>235</b>	<b>7.924,92</b>	<b>157</b>	<b>6.683,80</b>	<b>169</b>	<b>6.811,56</b>	<b>-11%</b>	<b>15%</b>
Increment anual d'accions		-2%		12%		11%		-33%		8%			
Increment anual del finançament		18%		15%		16%		-16%		2%			

Font: Servei d'Investigació

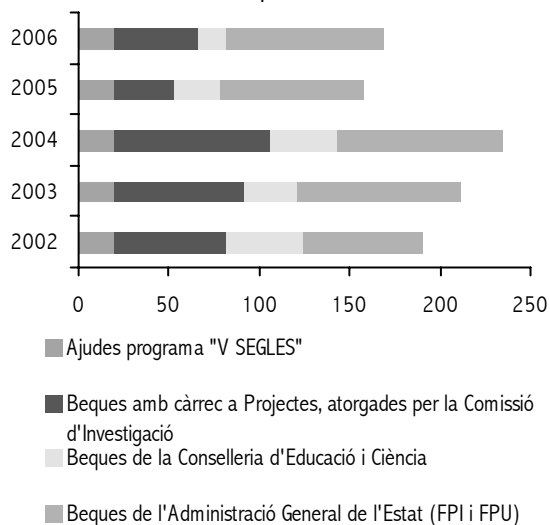
Evolució dels increments d'accions i finançament



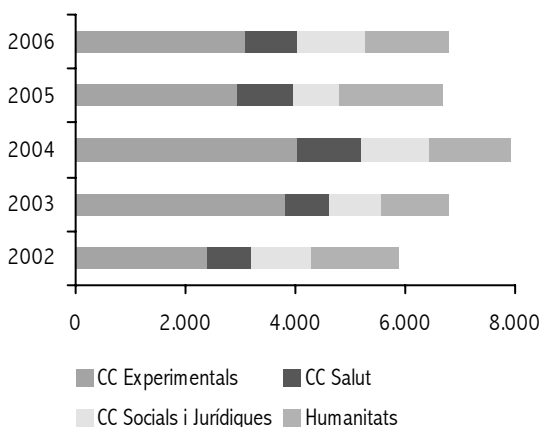
Evolució del finançament per tipus



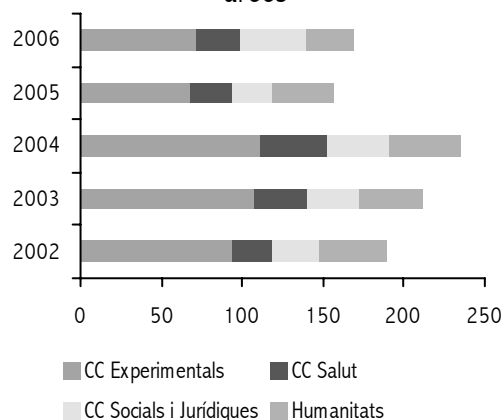
Evolució del nombre d'accions per tipus



Evolució del finançament per àrees



Evolució del nombre d'accions per àrees

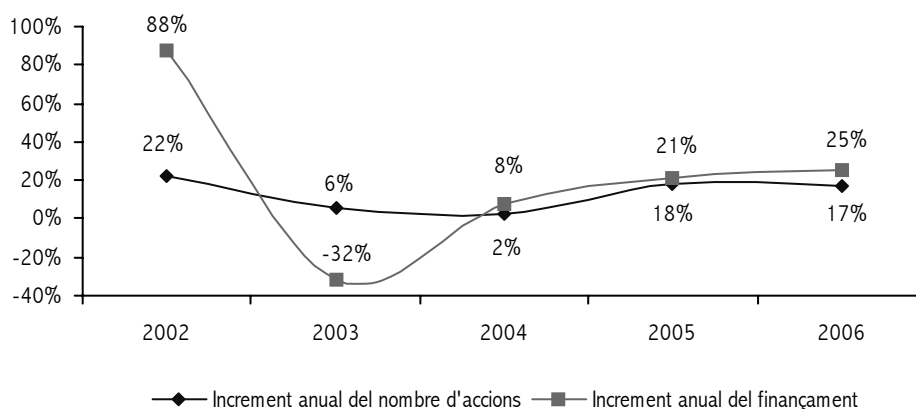


### 3.6 Convenis d'Investigació

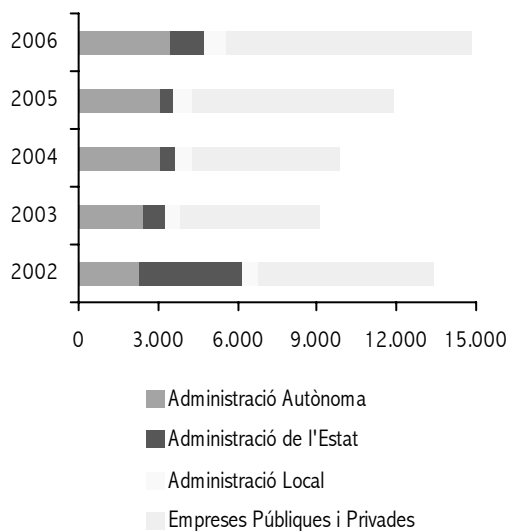
		Convenis d'Investigació											
		Nombre d'accions i finançament en milers d'euros											
TIPUS	ÀREA	2002		2003		2004		2005		2006		Creixement acumulat	
		Nre.	Import	Nre.	Import	Nre.	Import	Nre.	Import	Nre.	Import	Nre.	Import
<b>Administració Autònoma</b>													
	CC Experimentals	35	1.403,41	46	1.393,25	27	1.822,63	36	1.537,82	33	1.550,92	-6%	11%
	CC Salut	4	112,05	10	407,52	7	214,22	8	204,88	17	295,56	325%	164%
	CC Socials i Jurídiques	17	521,18	12	304,01	21	802,49	36	951,22	65	1.410,45	282%	171%
	Humanitats	15	239,33	18	301,88	15	276,44	15	399,93	14	234,43	-7%	-2%
<b>Administració de l'Estat</b>													
	CC Experimentals	9	2.524,11	7	288,23	7	82,83	3	83,33	12	569,32	33%	-77%
	CC Salut			1	57,79					1	4,30		
	CC Socials i Jurídiques	15	1.339,10	12	448,12	8	402,38	20	331,85	22	588,31	47%	-56%
	Humanitats	3	13,60	2	10,03	1	2,81	3	10,34	2	70,31	-33%	417%
<b>Administració Local</b>													
	CC Experimentals	12	128,99	16	259,93	13	158,78	10	179,45	20	298,35	67%	131%
	CC Salut	4	24,14	5	69,15	4	159,18	2	102,51	1	78,02	-75%	223%
	CC Socials i Jurídiques	9	116,07	8	128,57	11	189,18	11	108,75	18	213,17	100%	84%
	Humanitats	10	329,97	9	156,10	20	216,30	17	366,39	25	271,94	150%	-18%
<b>Empreses Públiques i Privades</b>													
	CC Experimentals	197	2.868,56	211	2.278,65	170	1.526,83	187	2.756,28	223	3.993,17	13%	39%
	CC Salut	87	1.103,45	89	802,68	102	2.162,76	97	1.508,10	103	1.990,17	18%	80%
	CC Socials i Jurídiques	119	2.528,30	116	2.066,89	153	1.722,86	215	2.992,84	210	2.547,07	76%	1%
	Humanitats	15	160,94	23	174,56	40	105,15	45	358,49	60	750,08	300%	366%
<b>TOTAL</b>		<b>551</b>	<b>13.413,18</b>	<b>585</b>	<b>9.147,33</b>	<b>599</b>	<b>9.844,82</b>	<b>705</b>	<b>11.892,16</b>	<b>826</b>	<b>14.865,57</b>	<b>50%</b>	<b>11%</b>
Increment anual d'accions		22%		6%		2%		18%		17%			
Increment anual del finançament		88%		-32%		8%		21%		25%			

Font: Servei d'Investigació

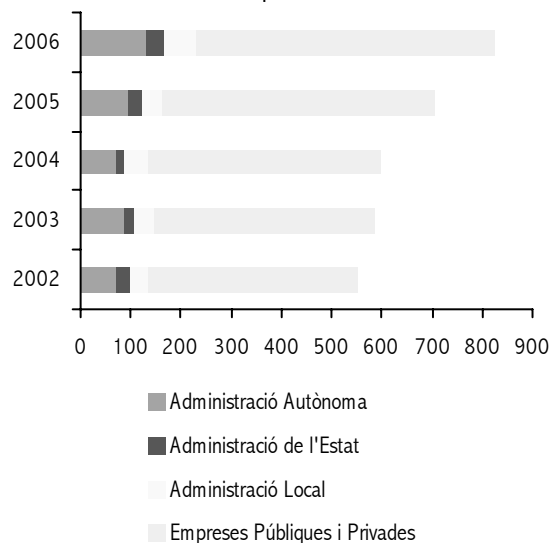
Evulció dels increments d'accions i finançament



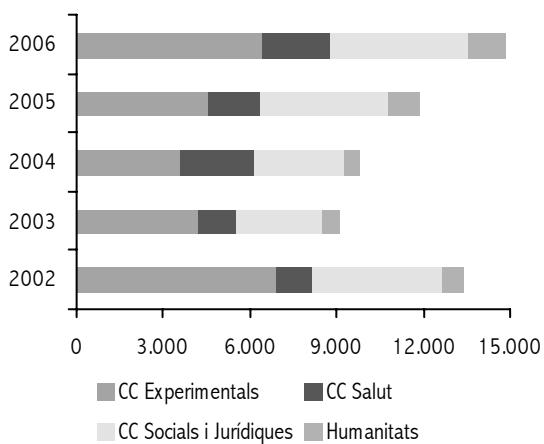
Evolució del finançament per tipus



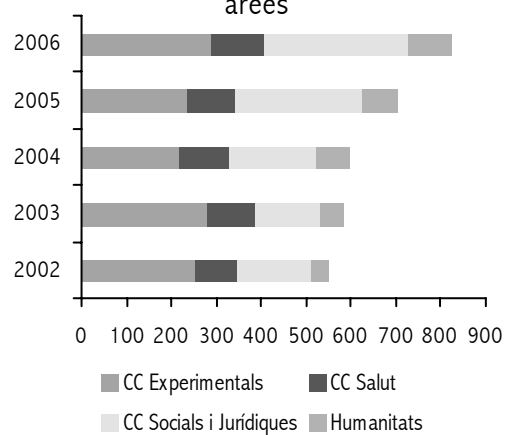
Evolució del nombre d'accions per tipus



Evolució del finançament per àrees



Evolució del nombre d'accions per àrees

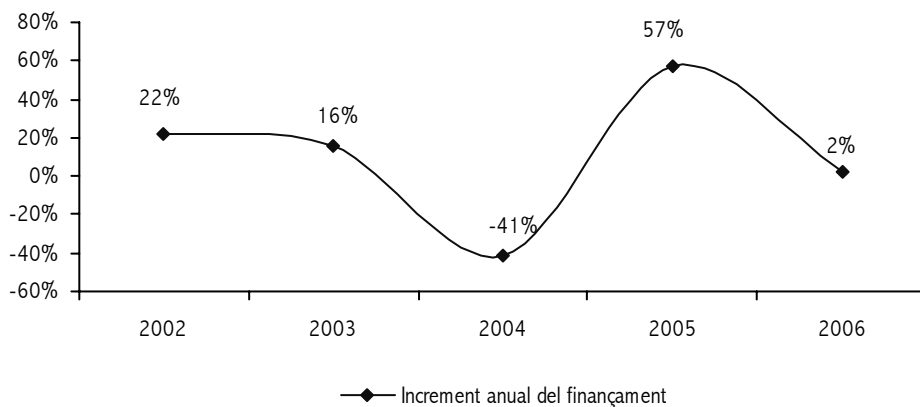


### 3.7 Convocatòries de l'Administració de l'Estat

Convocatòries de l'Administració de l'Estat Finançament en milers d'euros						
TIPUS	2002	2003	2004	2005	2006	Creixement acumulat
	Import	Import	Import	Import	Import	Import
Accions de Política Científica i Especials	339,01	442,73	339,50	421,87	446,63	32%
Accions Integrades i Convenis Internacionals de la CICYT	248,42	280,97	201,81	169,65	163,25	-34%
Altres ajudes		103,47		244,80	10,70	
Dotacions Complementàries Becaris Investigació	242,71	251,33	273,95	250,13	265,30	9%
Programa d'Estades Temporals d'Investigadors Estrangers	215,53	298,56	299,56	289,50	194,50	-10%
Programa Sabàtics	220,39	263,22				
Subvenció per a la contractació de Personal de Suport a la Investigació			49,96	405,37	510,20	
Subvenció per al Desenvolupament del Parc Científic	1.837,20	1.531,50	186,25	558,75	696,00	-62%
Subvencions per a Infraestructura Científica						
Subvencions per a l'Organització de Reunions Científiques	18,62	19,00				
Subvencions per als Contractes del "Programa Juan de la Cierva"			242,88	248,50	406,27	
Subvencions per als Contractes del "Programa Ramón y Cajal"	953,52	1.070,48	1.470,31	2.222,36	2.190,62	130%
Subvencions per als Contractes d'Incorporació de Doctors	370,88	304,35				
Xarxes Temàtiques		589,59				
<b>TOTAL</b>	<b>4.446,28</b>	<b>5.155,18</b>	<b>3.064,21</b>	<b>4.810,92</b>	<b>4.883,47</b>	<b>10%</b>
Increment anual del finançament	22%	16%	-41%	57%	2%	

Font: Servei d'Investigació

Evució dels increments de finançament

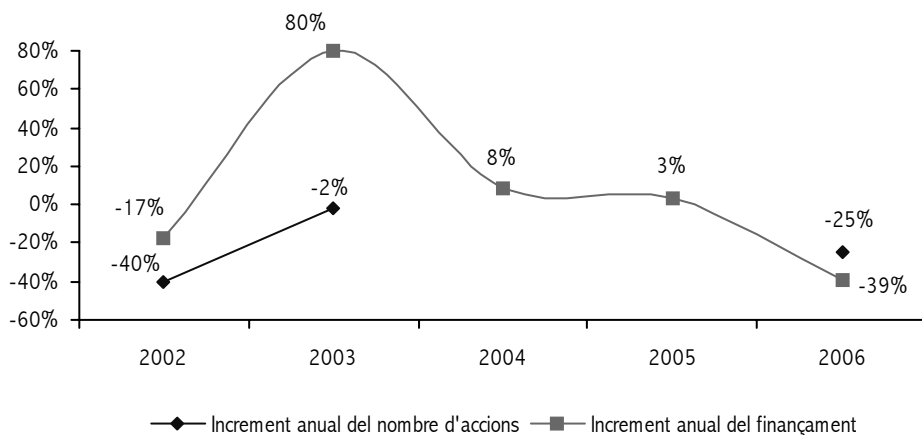


## 3.8 Convocatòries de la Generalitat Valenciana

Convocatòries de la Generalitat Valenciana												
Nombre d'accions i finançament en milers d'euros												
TIPUS	2002		2003		2004		2005		2006		Creixement acumulat	
	Nre.	Import	Nre.	Import	Nre.	Import	Nre.	Import	Nre.	Import	Nre.	Import
Accions Especials i Altres Accions d'Investigació		54,24		328,26		612,60		132,62		950,77		1653%
Ajuda Complementària per als Becaris d'Investigació		228,38		249,60		184,08						
Ajudes Cofinançament Contractes Ramón y Cajal						240,43		246,11		390,26		
Ajudes per a Grups d'Investigació				1.532,90		455,38		650,51				
Altres Ajudes				6,90								
Assistència a Congressos		62,59										
Beques de Formació de Personal de Suport a la Investigació		132,54		226,00		257,56		235,46		203,60		54%
Estades de Becaris en Centres Estrangers		107,92		88,52		185,00						
Estades de Professors Invitats a la Universitat de València		69,15		71,34		68,22		87,40		135,20		96%
Estades en Centres d'Investigació Nacionals o Estrangers		192,20		175,22		226,23		199,40				
Organització de Congressos		101,33		6,00								
Projectes d'Investigació del Pla Tecnològic Valencià (IMPIVA)												
Projectes d'Investigació i Desenvolupament Tecnològic	97	1.523,73	95	891,13		1.713,58		922.137,98	69	1.334,18		-29% -12%
Projectes d'Investigació per a Doctors no pertanyents a la plantilla												
Subvencions per a Infraestructura Científica				876,16		860,40		1.256,58				
<b>TOTAL</b>	<b>97</b>	<b>2.472,08</b>	<b>95</b>	<b>4.452,03</b>	<b>4.803,48</b>	<b>92</b>	<b>4.946,06</b>	<b>69</b>	<b>3.014,01</b>	<b>-29%</b>	<b>22%</b>	
Increment anual d'accions		-40%		-2%						-25%		
Increment anual del finançament		-17%		80%		8%		3%		-39%		

Font: Servei d'Investigació

Evolució dels increments d'accions i finançament

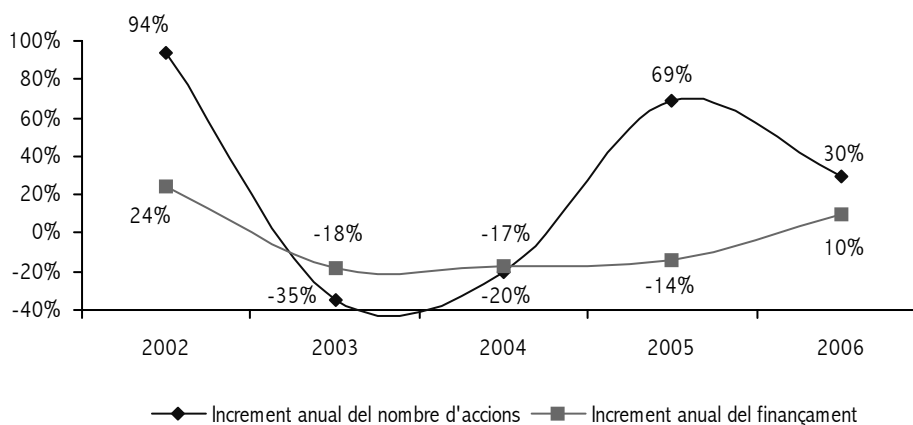


### 3.9 Programes d'ajudes de la Universitat

Programes d'ajudes de la Universitat																						
Nombre d'accions i finançament en milers d'euros																						
TIPUS	ÀREA	2002		2003		2004		2005		2006		Creixement acumulat										
		Nre.	Import	Nre.	Import	Nre.	Import	Nre.	Import	Nre.	Import	Nre.	Import									
Accions Especials											27	258,24	35	343,24								
Ajuda Complementària a la Investigació																						
	CC Experimentals	439,14		426,59		415,53		418,51		449,19			2%									
	CC Salut	158,98		189,55		190,24		192,23		167,73			6%									
	CC Socials i Jurídiques	250,46		255,56		254,41		254,55		247,16			-1%									
	Humanitats	159,78		164,80		153,61		154,92		178,56			12%									
Aportació per al cofinançament del FEDER Estatal											4.089,98		2.914,23		1.676,21		192,64		863,79		-79%	
Aportació per al cofinançament del Parc Científic											612,40		510,50		63,75		191,25		232,00		-62%	
Beques de Formació de Personal de Suport Tècnic a la Investigació											176,40		544,25									
Càtedra Joan Fuster											6,01		10,00		10,00		20,00					
Cofinançament dels Programes d'Iniciatives Comunitàries																			112,68			
Cofinançament Equipament Científic GV															352,77		707,80					
Doctorats amb menció de qualitat															120,00		120,00					
Dotacions per al Personal de Suport a la Investigació															695,51		740,50		988,75			
Programa d'Adquisició i Manteniment d'Instrumental Científic																						
	CC Experimentals	489,32		495,22		497,33		517,03		658,73			35%									
	CC Salut	110,59		112,63		111,21		119,86		275,46			149%									
	CC Socials i Jurídiques	78,56		82,35		78,54		105,63		66,87			-15%									
	Humanitats	75,24		81,22		79,86		85,35														
Programa de Professors Visitants											21	215,43	203,00		193,00		196,65		141,52		-34%	
Programa d'Estades en altres centres d'investigació											186,10		186,14		209,42		228,24		194,70		5%	
Programa d'Estades en altres centres d'investigació becaris "V Segles"											684,20		67,28		68,20		88,43		122,74		-82%	
Projectes d'Investigació Universitat																						
	CC Experimentals			5	36,25	1	11,60															
	CC Salut	1	10,28	6	62,63	3	34,40															
	CC Socials i Jurídiques	8	75,72	6	58,20	6	65,49															
	Humanitats	1	7,38	3	34,30	6	57,83															
Subvencions per a l'organització de Congressos											60,11		62,00		70,81		83,89		88,18		47%	
<b>TOTAL</b>											31	7.886,08	20	6.496,70	16	5.409,70	27	4.675,69	35	5.131,31	13%	-35%
Increment anual d'accions											94%		-35%		-20%		69%		30%			
Increment anual del finançament											109%		-18%		-17%		-14%		10%			

Font: Servei d'Investigació

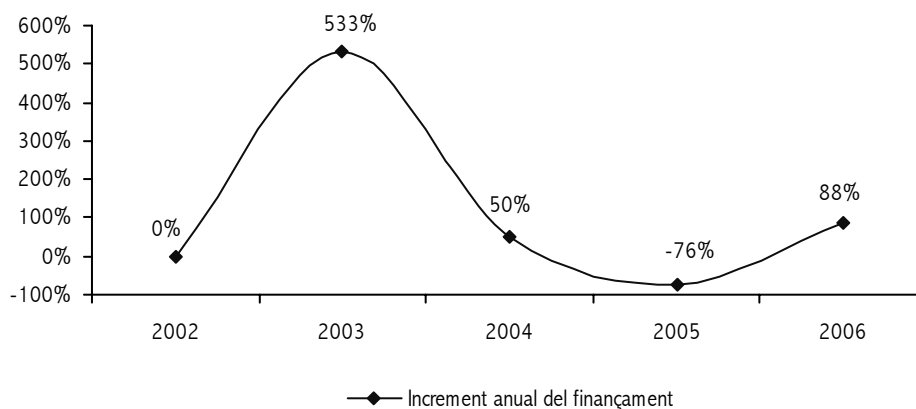
## Evolució dels increments d'accions i finançament



## 3.10 Ajudes per a l'OTRI

Ajudes per a l'OTRI						
Finançament en milers d'euros						
TIPUS	2002	2003	2004	2005	2006	Creixement acumulat
	Import	Import	Import	Import	Import	Import
Ajudes per a l'OTRI	18,03	114,12	171,31	41,66	78,18	334%
Increment anual del finançament	0%	533%	50%	-76%	88%	

## Evolució dels increments de finançament

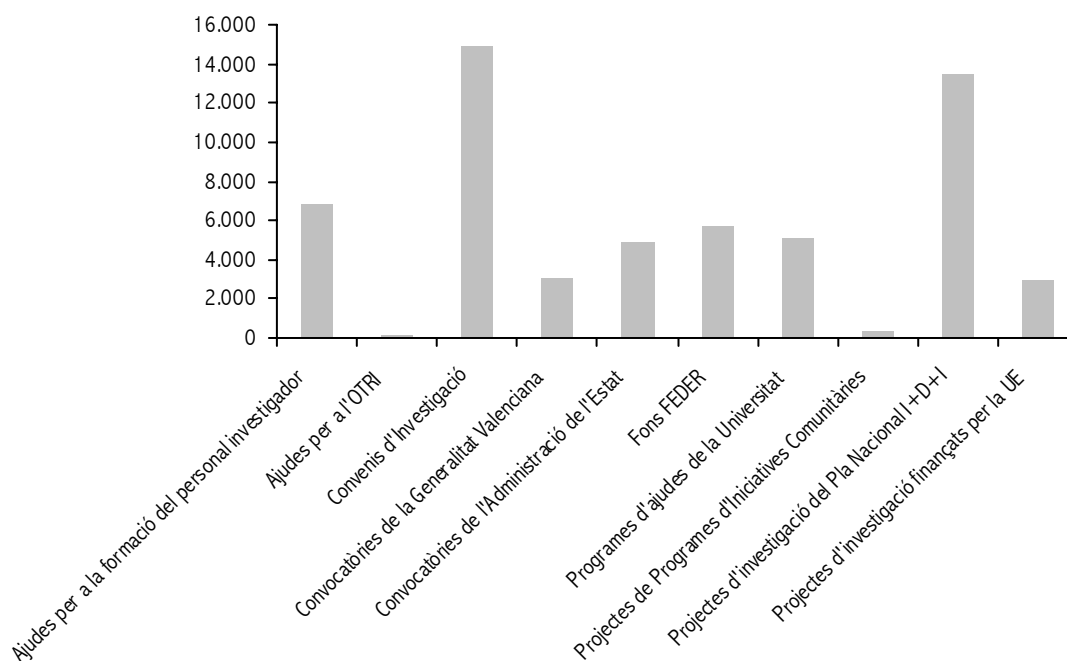


### 3.11 Pressupost total d'investigació

Pressupost total d'investigació 2006 en milers d'euros	
Ajudes per a la formació del personal investigador	6.811,56
Ajudes per a l'OTRI	78,18
Convenis d'Investigació	14.865,57
Convocatòries de la Generalitat Valenciana	3.014,01
Convocatòries de l'Administració de l'Estat	4.883,47
Fons FEDER	5.710,72
Programes d'ajudes de la Universitat	5.131,31
Projectes de Programes d'Iniciatives Comunitàries	348,53
Projectes d'investigació del Pla Nacional I+D+I	13.423,25
Projectes d'investigació finançats per la UE	2.968,99
<b>TOTAL PRESSUPOST</b>	<b>57.235,57</b>

Font: Servei d'Investigació

#### Distribució del pressupost total d'investigació per programes

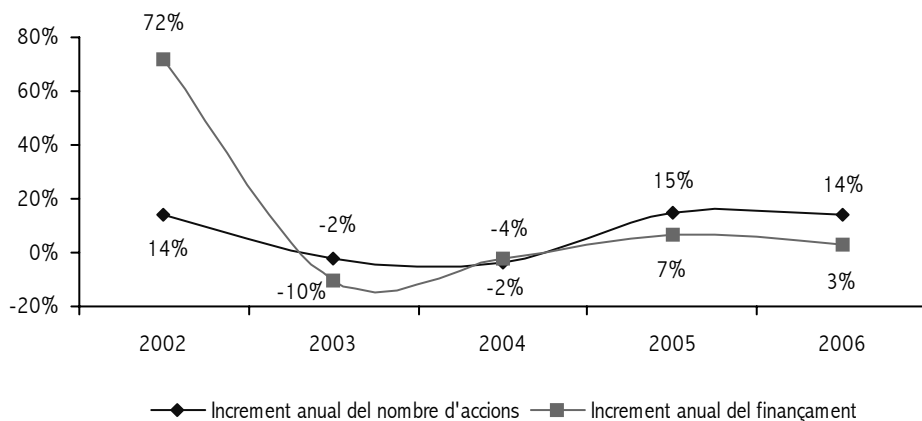


### 3.12 Evolució del pressupost total d'investigació per tipus

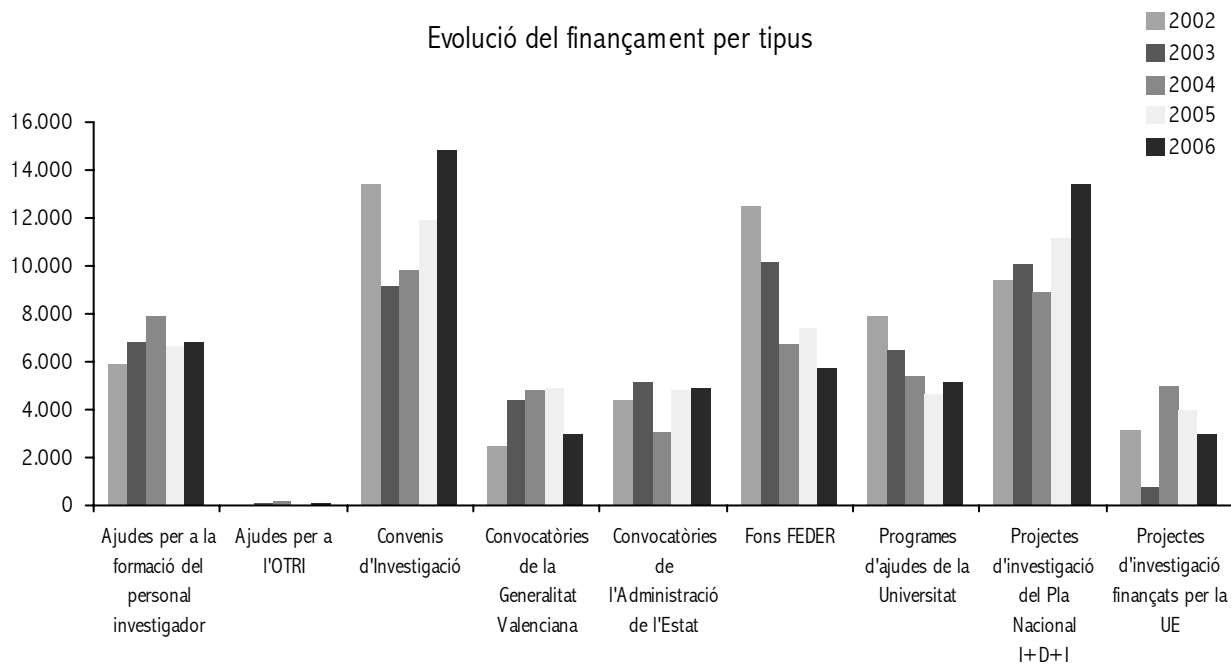
Memòries d'investigació per tipus de finançament												
Nombre d'accions i finançament en milers d'euros												
TIPUS	2002		2003		2004		2005		2006		Creixement acumulat	
	Nre.	Import	Nre.	Import	Nre.	Import	Nre.	Import	Nre.	Import	Nre.	Import
Ajudes per a la formació del personal investigador	190	5908,22	212	6.814,80	235	7.924,92	157	6.683,80	169	6.811,56	-11%	15%
Ajudes per a l'OTRI		18,03		114,12		171,31		41,66		78,18		334%
Convenis d'Investigació	551	13413,2	585	9.147,33	599	9.844,82	705	11.892,16	826	14.865,57	50%	11%
Convocatòries de la Generalitat Valenciana	97	2472,08	95	4.452,03		4.803,48	92	4.946,06	69	3.014,01	-29%	22%
Convocatòries de l'Administració de l'Estat	31	4446,28		5.155,18		3.064,21		4.810,92		4.883,47		10%
Fons FEDER		12524,0		10.142,11		6.763,87		7.397,73		5.710,72		-54%
Programes d'ajudes de la Universitat	31	7886,08	20	6.496,70	16	5.409,70	27	4.675,69	35	5.131,31	13%	-35%
Projectes de Programes d'Iniciatives Comunitàries					2	338,04			2	348,53		
Projectes d'investigació del Pla Nacional I+D+I	145	9412,21	123	10.072,59	117	8.914,96	136	11.160,91	186	13.423,25	28%	43%
Projectes d'investigació finançats per la UE	25	3125,80	9	786,15	29	4.959,68	27	4.008,83	18	2.968,99	-28%	-5%
<b>TOTAL</b>	<b>1.070</b>	<b>59.205,88</b>	<b>1.044</b>	<b>53.181,01</b>	<b>998</b>	<b>52.195,00</b>	<b>1.144</b>	<b>55.617,77</b>	<b>1.305</b>	<b>57.235,57</b>	<b>22%</b>	<b>-3%</b>
Increment anual d'accions	14%		-2%		-4%		15%		14%			
Increment anual del finançament	72%		-10%		-2%		7%		3%			

Font: Servei d'Investigació

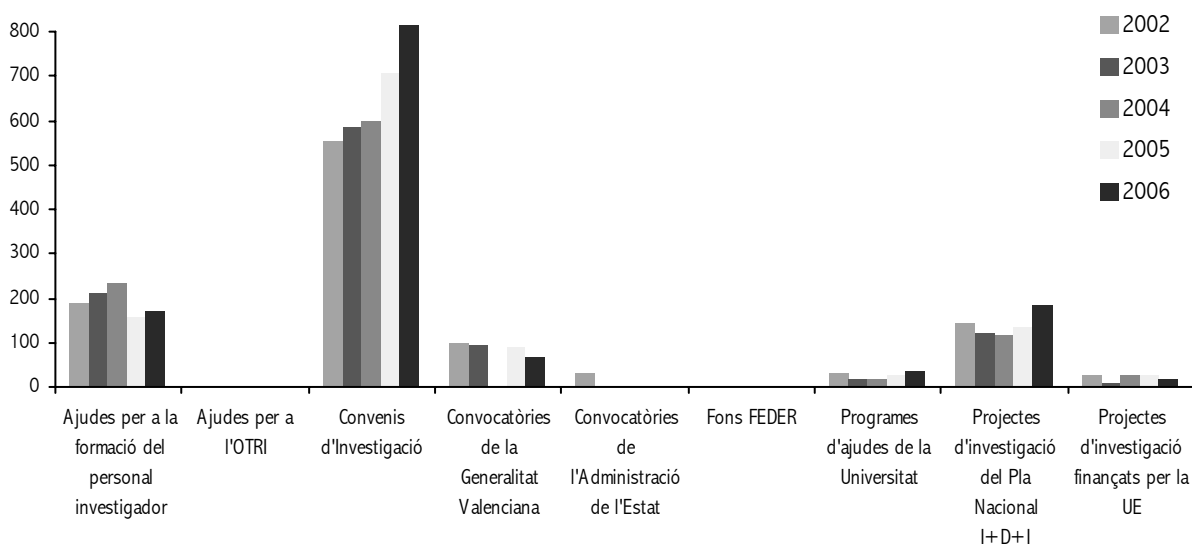
Evolució dels increments d'accions i finançament



Evolució del finançament per tipus



Evolució del nombre d'accions per tipus

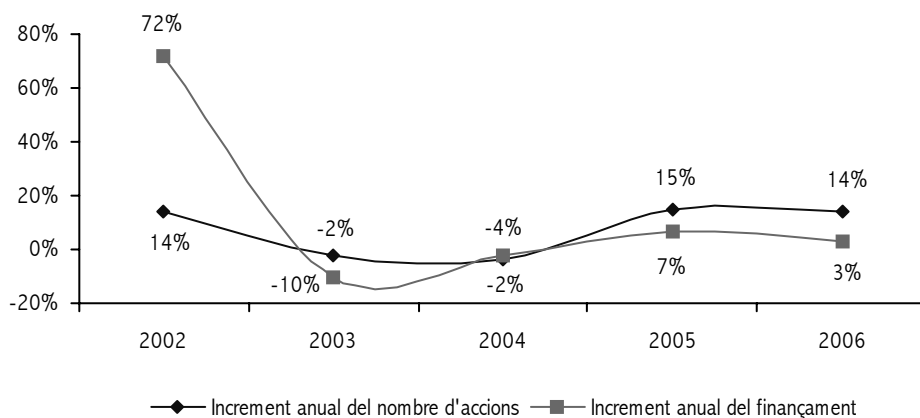


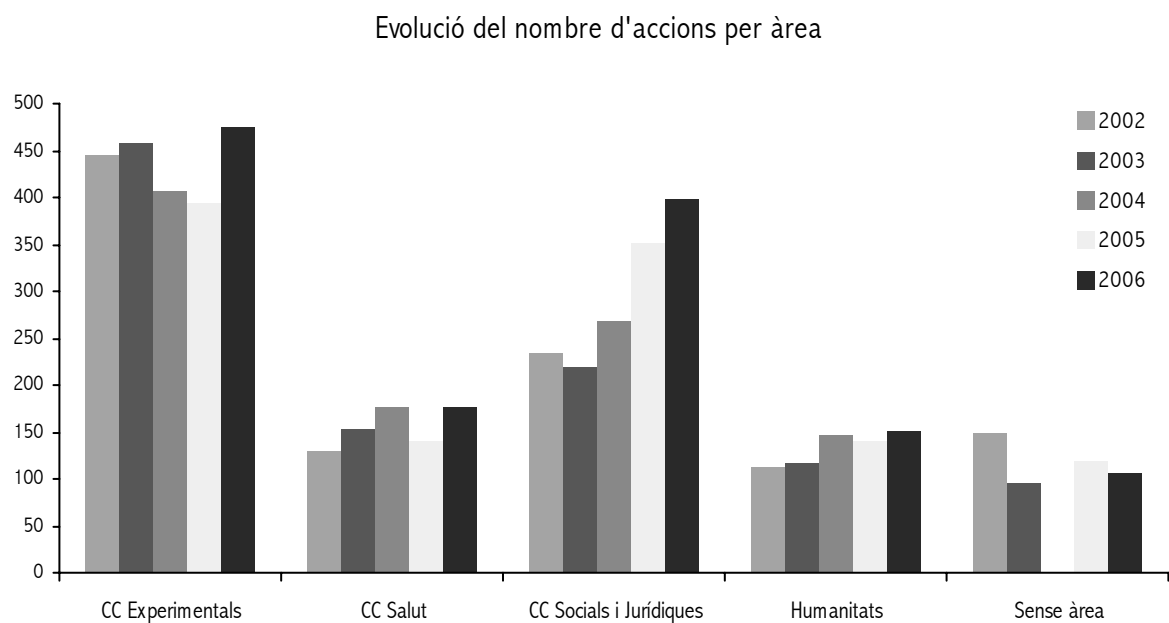
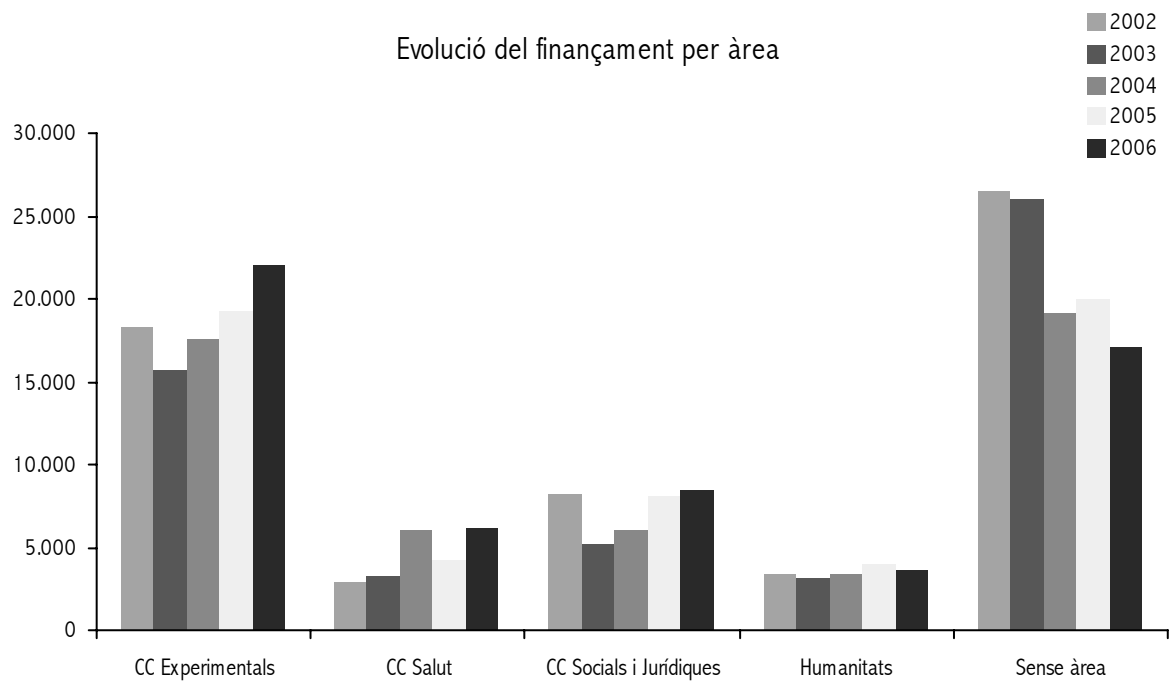
### 3.13 Evolució del pressupost total d'investigació per àrees

Memòries d'investigació per àrees												
Nombre d'accions i finançament en milers d'euros												
TIPUS	2002		2003		2004		2005		2006		Creixement acumulat	
	Nre.	Import	Nre.	Import	Nre.	Import	Nre.	Import	Nre.	Import	Nre.	Import
CC Experimentals	444	18.278,27	458	15.649,29	406	17.532,27	393	19.281,51	475	22.027,91	7%	21%
CC Salut	130	2.854,34	154	3.198,76	176	6.046,76	141	4.185,21	176	6.130,47	35%	115%
CC Socials i Jurídiques	235	8.213,45	219	5.232,53	269	6.015,35	351	8.129,45	397	8.399,91	69%	2%
Humanitats	112	3.376,08	118	3.097,14	147	3.403,22	140	3.997,60	151	3.554,78	35%	5%
Sense àrea	149	26.483,75	95	26.003,29	19	19.197,41	119	20.023,99	106	17.122,50	-29%	-35%
<b>TOTAL</b>	<b>1.070</b>	<b>59.205,88</b>	<b>1.044</b>	<b>53.181,01</b>	<b>998</b>	<b>52.195,00</b>	<b>1.144</b>	<b>55.617,77</b>	<b>1.305</b>	<b>57.235,57</b>	<b>22%</b>	<b>-3%</b>
Increment anual d'accions	14%		-2%		-4%		15%		14%			
Increment anual del finançament	72%		-10%		-2%		7%		3%			

Font: Servei d'Investigació

Evolució dels increments d'accions i finançament





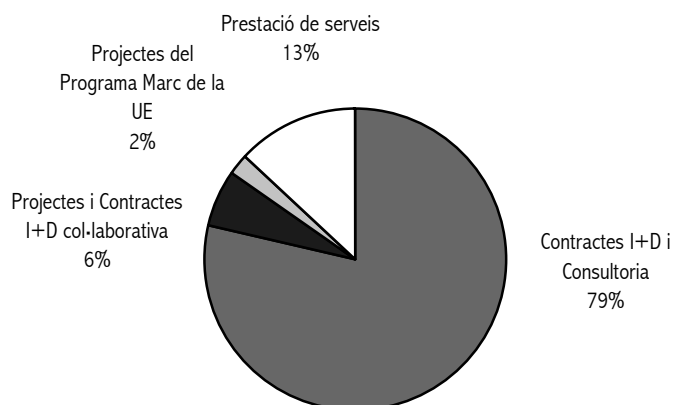
## 3.14 Contractes I+D

### 3.14.1 Nous contractes I+D. Anualitat 2006

TIPUS	NOMBRE	MILERS D'EUROS
Contractes I+D i consultoria	679	12.082
Projectes i Contractes I+D col·laborativa	53	5.162
Projectes del Programa Marc de la UE	18	2.950
Prestació de serveis	114	596
<b>TOTAL</b>	<b>864</b>	<b>20.790</b>

Font: OTRI

Distribució per nombre de contractes I+D

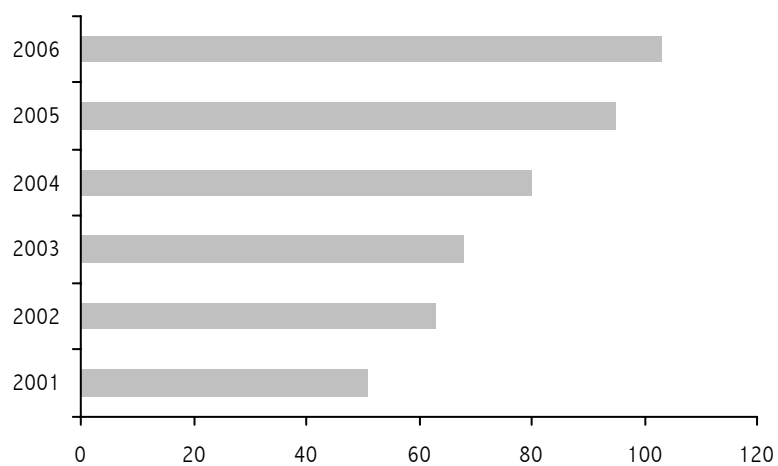


### 3.15 Evolució del nombre de patents

ANY	SOL·LICITUTS	PATENTS VIGENTS
2006	9	103
2005	11	95
2004	14	80
2003	5	68
2002	12	63
2001	6	51

Font: OTRI

Evolució del nombre de patents



## 4. Pressupost i Finançament



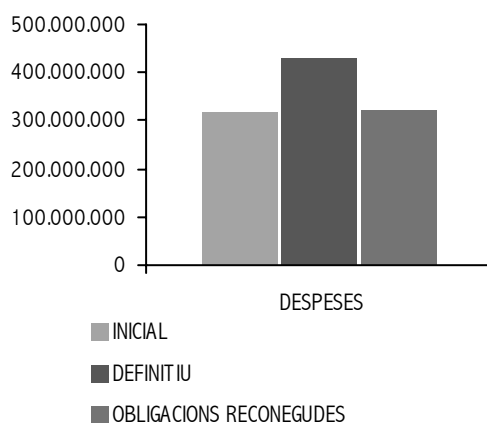
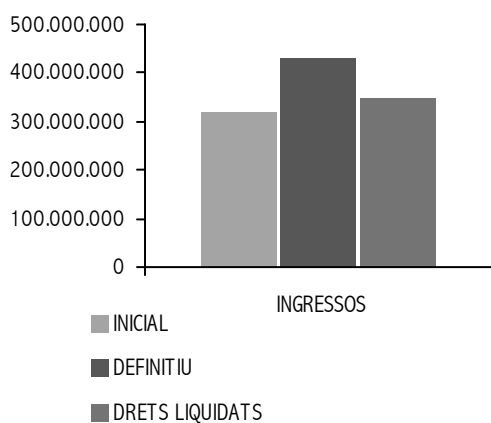
## 4.1 Pressupost liquidat de l'exercici de 2006

INGRESSOS	INICIAL	DEFINITIU	DRETS LIQUIDATS	% (*)
Cap III. Taxes i altres ingressos	47.986.028,00 €	60.935.192,70 €	60.263.559,27 €	98,90%
Cap IV. Transferències Corrents	243.079.063,00 €	252.123.181,60 €	245.952.964,21 €	97,55%
Cap V. Ingressos Patrimoniais	600.000,00 €	638.593,33 €	869.033,42 €	136,09%
Cap VI. Alienació d'inversions	1.600.000,00 €	1.609.703,97 €	1.562.979,22 €	97,10%
Cap VII. Transferències de Capital	25.511.532,00 €	30.037.183,79 €	23.592.905,00 €	78,55%
Cap VIII. Actius Financers	0,00 €	76.850.080,68 €	0,00 €	0,00%
Cap IX. Passius Financers	0,00 €	6.904.826,19 €	16.295.431,06 €	236,00%
<b>TOTALS</b>	<b>318.776.623,00 €</b>	<b>429.098.762,26 €</b>	<b>348.536.872,18 €</b>	<b>81,23%</b>

DESPESES	INICIAL	DEFINITIU	OBLIGACIONS RECONEGUDES	% (*)
Cap I. Despeses de Personal	172.714.653,00 €	175.727.781,14 €	172.868.816,26 €	98,37%
Cap II. Despeses corrents i de funcionament	38.911.624,00 €	53.473.502,26 €	45.745.270,53 €	85,55%
Cap III. Despeses Financeres	10.386.166,00 €	11.048.431,31 €	11.048.431,31 €	100,00%
Cap IV. Transferències Corrents	5.630.520,00 €	8.948.046,25 €	6.617.707,01 €	73,96%
Cap VI. Inversions reals	89.342.626,00 €	177.761.959,60 €	83.795.006,65 €	47,14%
Cap VII. Transferències de Capital	0,00 €	347.262,21 €	302.466,94 €	87,10%
Cap IX. Passius Financers	1.791.034,00 €	1.791.779,49 €	1.787.766,71 €	99,78%
<b>TOTALS</b>	<b>318.776.623,00 €</b>	<b>429.098.762,26 €</b>	<b>322.165.465,41 €</b>	<b>75,08%</b>

(\*) Percentatge d'execució dels crèdits definitius.

Font: Liquidació pressupostària exercici 2006



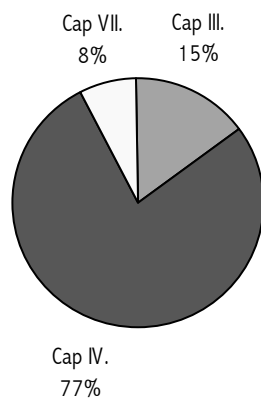
## 4.2 Pressupost inicial de l'exercici de 2007

INGRESSOS	INICIAL	%
Cap III. Taxes i altres ingressos	52.518.097,00 €	15,36%
Cap IV. Transferències Corrents	262.895.970,00 €	76,87%
Cap V. Ingressos Patrimoniales	760.000,00 €	0,22%
Cap VII. Transferències de Capital	25.841.075,00 €	7,56%
<b>TOTALS</b>	<b>342.015.142,00 €</b>	<b>100,00%</b>

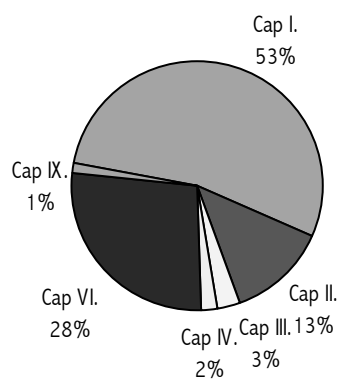
DESPESES	INICIAL	%
Cap I. Despeses de Personal	184.160.010,00 €	53,85%
Cap II. Despeses corrents i de funcionament	42.999.717,00 €	12,57%
Cap III. Despeses Financeres	10.263.057,00 €	3,00%
Cap IV. Transferències Corrents	6.328.935,00 €	1,85%
Cap VI. Inversions reals	94.284.629,00 €	27,57%
Cap VIII. Actius Financers	90.000,00 €	0,03%
Cap IX. Passius Financers	3.888.794,00 €	1,14%
<b>TOTALS</b>	<b>342.015.142,00 €</b>	<b>100,00%</b>

Font: Pressupost de la Universitat de València per a l'exercici 2007

Ingressos



Despeses



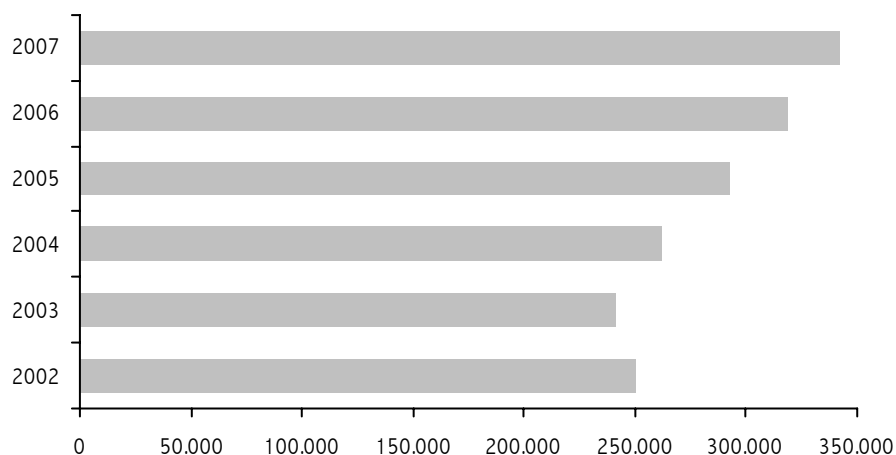
## 4.3 Evolució del pressupost de la Universitat

### 4.3.1 Evolució del pressupost inicial per capítols

INGRESSOS (en milers d'euros)	2002	2003	2004	2005	2006	2007
Cap III. Taxes i altres ingressos	42.878	42.683	45.393	45.698	47.986	52.518
Cap IV. Transferències Corrents	163.120	182.184	196.419	219.884	243.079	262.896
Cap V. Ingressos Patrimoniales	847	491	424	504	600	760
Cap VI. Alienació d'inversions			2.404	2.273	1.600	
Cap VII. Transferències de Capital	24.716	15.453	17.368	23.848	25.512	25.841
Cap VIII. Actius Financers						
Cap IX. Passius Financers	18.631					
<b>TOTALS</b>	<b>250.193</b>	<b>240.811</b>	<b>262.008</b>	<b>292.207</b>	<b>318.777</b>	<b>342.015</b>

DESPESES (en milers d'euros)	2002	2003	2004	2005	2006	2007
Cap I. Despeses de Personal	133.294	144.437	152.981	161.515	172.715	184.160
Cap II. Despeses corrents i de funcionament	25.855	29.343	33.111	36.654	38.912	43.000
Cap III. Despeses Financeres	9.535	10.039	10.558	10.736	10.386	10.263
Cap IV. Transferències Corrents	2.864	3.313	3.841	4.823	5.631	6.329
Cap VI. Inversions reals	78.275	52.900	61.280	76.870	89.343	94.285
Cap VII. Transferències de Capital	369	780				
Cap VIII. Actius Financers			83			90
Cap IX. Passius Financers			154	1.610	1.791	3.889
<b>TOTALS</b>	<b>250.193</b>	<b>240.811</b>	<b>262.008</b>	<b>292.207</b>	<b>318.777</b>	<b>342.015</b>

Evolució del pressupost inicial



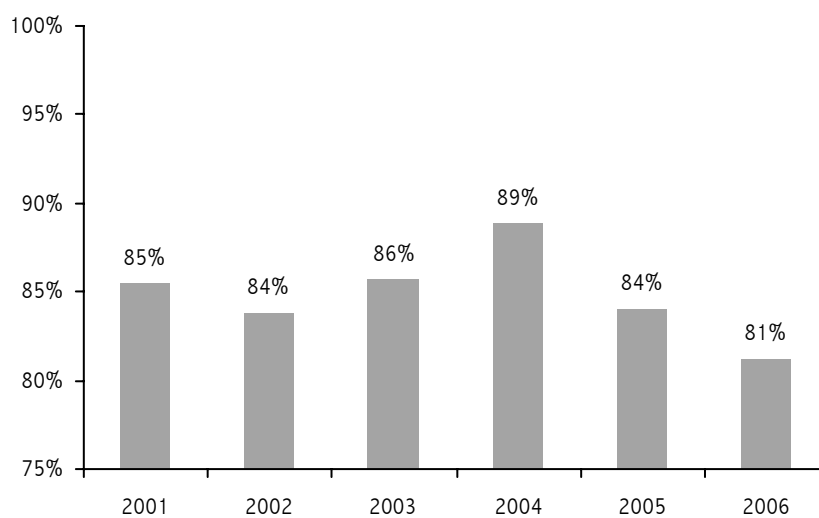
### 4.3.2 Evolució del pressupost liquidat per capítols

INGRESSOS (en milers d'euros)	2004			2005			2006		
	Definitius	Drets reconeguts	%	Definitius	Drets reconeguts	%	Definitius	Drets reconeguts	%
Cap III. Taxes i altres ingressos	55.062	52.784	96%	55.863	53.557	96%	60.935	60.264	99%
- Venda de béns	433	370	85%	546	440	81%	635	679	107%
- Prestació de serveis	25.553	20.713	81%	25.609	21.816	85%	27.662	25.581	92%
- Taxes acadèmiques	28.544	30.059	105%	29.055	29.498	102%	32.089	31.294	98%
- Altres ingressos	532	1.642	309%	653	1.802	276%	550	2.709	493%
Cap IV. Transferències Corrents	204.676	214.886	105%	229.418	233.014	102%	252.123	245.953	98%
- Generalitat Valenciana	200.730	211.252	105%		229.164			241.356	
- Subvenció nominativa ordinària		194.501			213.212			226.040	
Cap V. Ingressos Patrimoniales	477	516	108%	596	728	122%	639	869	136%
Cap VI. Alienació d'inversions	2.404	16	1%	2.278	492	22%	1.610	1.563	97%
Cap VII. Transferències de Capital	28.419	28.068	99%	35.516	28.821	81%	30.037	23.593	79%
Cap VIII. Actius Financers	42.767	0	0%	59.877	0	0%	76.850	0	0%
Cap IX. Passius Financers	2.745	2.885	105%	4.021	9.048	225%	6.905	16.295	236%
<b>TOTALS</b>	<b>336.551</b>	<b>299.154</b>	<b>89%</b>	<b>387.568</b>	<b>325.659</b>	<b>84%</b>	<b>429.099</b>	<b>348.537</b>	<b>81%</b>

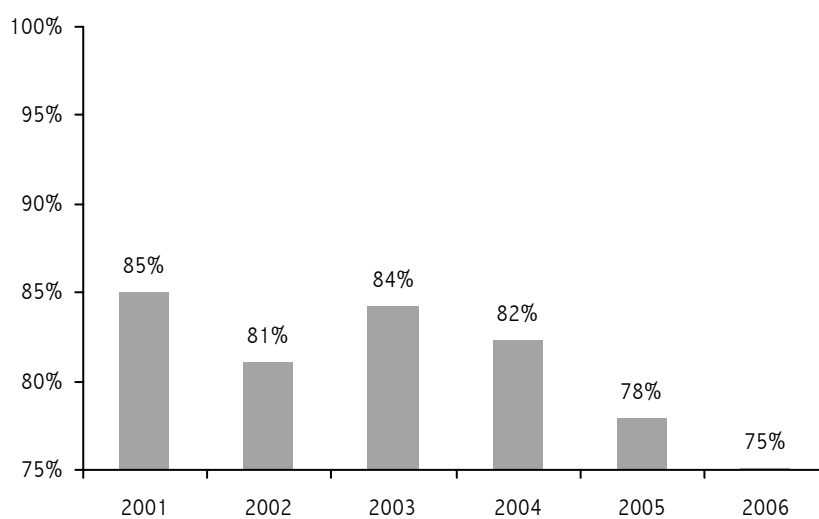
  

DESPESES (en milers d'euros)	2004			2005			2006		
	Definitius	Obligacions reconegudes	%	Definitius	Obligacions reconegudes	%	Definitius	Obligacions reconegudes	%
Cap I. Despeses de Personal	155.556	154.561	99%	166.412	163.628	98%	175.728	172.869	98%
- Sous i salaris	142.878	142.162	99%	151.996	149.953	99%	160.010	158.497	99%
- Alts càrrecs		178			202			210	
- PDI funcionaris		98.951			102.081			106.645	
- PDI contractat		6.677			7.974			9.452	
- PAS funcionaris		29.719			32.708			36.709	
- PAS laborals		6.629			6.952			5.445	
- PAS eventual		8			35			36	
- Quotes socials	12.099	12.068	100%	13.405	13.348	100%	14.491	14.372	99%
- Altres despeses socials	578	330	57%	1.011	327	32%	1.226	0	0%
Cap II. Despeses corrents i de funcionament	45.606	38.783	85%	49.961	41.949	84%	53.474	45.745	86%
Cap III. Despeses Financeres	11.109	11.103	100%	11.267	11.264	100%	11.048	11.048	100%
Cap IV. Transferències Corrents	6.205	5.408	87%	7.189	6.124	85%	8.948	6.618	74%
Cap VI. Inversions reals	116.665	66.489	57%	150.459	77.026	51%	177.762	83.795	47%
- Estudis i projectes en curs	80.527	41.452	51%	95.879	39.774	41%	113.407	46.760	41%
Cap VII. Transferències de Capital	1.173	628	54%	622	590	95%	347	302	87%
Cap VIII. Actius Financers	83	65	78%	48	43	89%			
Cap IX. Passius Financers	154	153	100%	1.610	1.610	100%	1.792	1.788	100%
<b>TOTALS</b>	<b>336.551</b>	<b>277.191</b>	<b>82%</b>	<b>387.568</b>	<b>302.233</b>	<b>78%</b>	<b>429.099</b>	<b>322.165</b>	<b>75%</b>

### % Execució del pressupost d'ingressos liquidat



### % Execució del pressupost de despeses liquidat

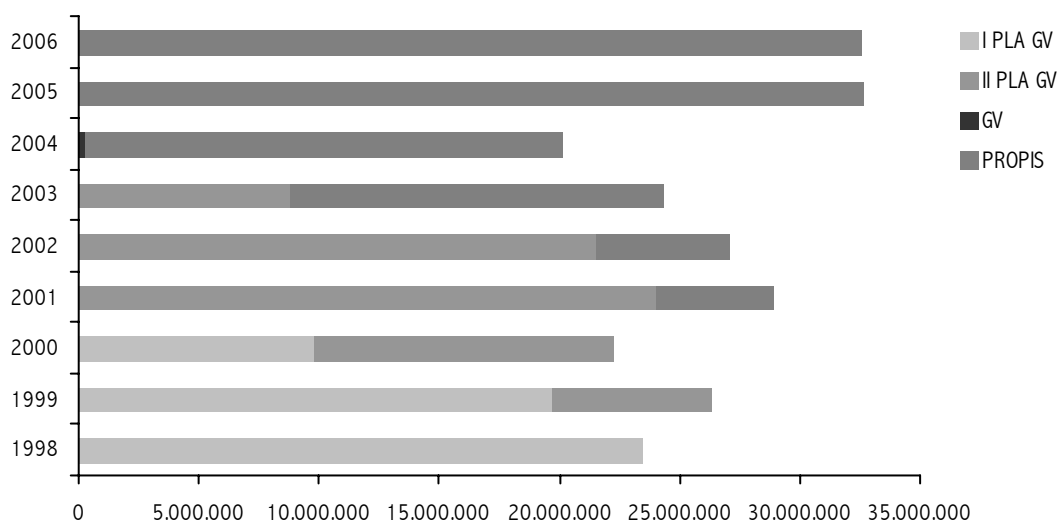


### 4.3.3 Evolució dels programes d'inversió

EXERCICI	Origen del fons				TOTAL
	I PLA G.V.	II PLA G.V.	G.V.	PROPIS	
2006				32.603.669 €	32.603.669 €
2005				32.680.973 €	32.680.973 €
2004			243.410 €	19.903.385 €	20.146.795 €
2003		8.809.293 €		15.530.112 €	24.339.405 €
2002		21.551.000 €		5.547.000 €	27.098.000 €
2001		24.041.007 €		4.880.218 €	28.921.225 €
2000	9.772.457 €	12.495.042 €			22.267.498 €
1999	19.731.227 €	6.599.113 €			26.330.340 €
1998	23.469.523 €				23.469.523 €

Font: Servei de Comptabilitat i Pressupost

Evolució dels programes d'inversions



## 5. Espais



## 5.1 Superfície del Campus Burjassot-Paterna

Superfície del Campus Burjassot-Paterna				
Edifici	Any	Sup. construïda (m <sup>2</sup> )	Sup. útil (m <sup>2</sup> )	% Campus
AULA 300 (AULA MAGNA)	1977	753	657	0,5%
AULARI INTERFACULTATIU	1992	16.292	14.909	10,5%
BIBLIOTECA DE CIÈNCIES	1991	11.473	10.427	7,3%
CAFETERIA INSTITUTS	1999	704	649	0,5%
CENTRE D'INVESTIGACIÓ JERONI MUÑOZ	1996	14.761	13.046	9,2%
DEGANATS INTERFACULTATIUS	1977	1.201	1.074	0,8%
EDIFICI D'INSTAL.LACIONS BURJASSOT 1	1977	223	202	0,1%
EDIFICI D'INSTAL.LACIONS BURJASSOT 2	1977	128	112	0,1%
EDIFICI D'INSTAL.LACIONS PATERNA	1998	88	66	0,0%
FACULTAT DE BIOLÒGIQUES (BLOC A)	1977	5.235	4.661	3,3%
FACULTAT DE BIOLÒGIQUES (BLOC B)	1977	9.008	7.946	5,6%
FACULTAT DE FARMÀCIA	1992	36.387	32.790	23,1%
FACULTAT DE FÍSQUES (BLOC C)	1977	5.347	4.698	3,3%
FACULTAT DE FÍSQUES (BLOC D)	1977	6.651	5.810	4,1%
FACULTAT DE MATEMÀTIQUES (BLOC G)	1983	6.187	5.493	3,9%
FACULTAT DE QUÍMIQUES (BLOC E)	1977	5.322	4.695	3,3%
FACULTAT DE QUÍMIQUES (BLOC F)	1977	7.926	6.870	4,8%
GABINET DE SALUT LABORAL	1977	154	128	0,1%
HIVERNACLE	1998	549	513	0,4%
INSTITUT BIODIVERSITAT I CIÈNCIES MATERIALS	2003	3.903	3.288	2,3%
INSTITUT DE CIÈNCIA MOLECULAR (ICMOL)	2006	5.633	5.261	3,7%
INSTITUT DE FÍSICA CORPUSCULAR (IFIC)	1999	3.361	2.878	2,0%
INSTITUT ROBÒTICA	2003	3.013	2.483	1,7%
INSTITUTS D'INVESTIGACIÓ	1998	10.087	8.407	5,9%
LABORATORI D'ALTES ENERGIES	1977	536	468	0,3%
MAGATZEM DE TRANSFERÈNCIA DE RESIDUS	1977	131	113	0,1%
MÒDULS PREFABRICATS LABORATORIS BIOLÒGIQUES	2006	545	527	0,4%
SERVEI D'EDUCACIÓ FÍSICA	1977	144	117	0,1%
SERVEI D'INFORMÀTICA	1977	1.082	957	0,7%
SERVEIS GENERALS	1977	2.532	2.255	1,6%
TALLERS DE MANTENIMENT	1977	599	530	0,4%
VIVENDA	1977	131	106	0,1%
<b>TOTAL</b>		<b>160.084</b>	<b>142.135</b>	<b>100%</b>

Font: Servei Tècnic i de Manteniment

## 5.2 Superfície del Campus de Blasco Ibáñez

Superfície del Campus de Blasco Ibáñez				
Edifici	Any	Sup. construïda (m2)	Sup. útil (m2)	% Campus
ANNEX DEPARTAMENTAL	1984	4.331	3.604	1,9%
APARCAMENT CAMPUS BLASCO IBÁÑEZ	2005	11.754	11.432	6,1%
AULARI I	1987	3.655	3.162	1,7%
AULARI III	1990	4.901	4.270	2,3%
AULARI V. FISIOTERÀPIA I FCAFE	1.992	17.983	15.226	8,2%
AULARI VI	2003	4.496	3.953	2,1%
BIBLIOTECA D'HUMANITATS JOAN REGLÀ	2003	7.532	6.465	3,5%
CAFETERIA RECTORAT	2002	1.513	1.320	0,7%
CÀTEDRA DE DIVULGACIÓ DE LA CIÈNCIA	2007	313	43	0,0%
CLÍNICA ODONTOLÒGICA	1989	5.763	4.765	2,6%
COL.LEGI MAJOR LLUÍS VIVES	1970	7.815	6.491	3,5%
EDIFICI D'ESPORTS	1960	1.214	1.056	0,6%
EU D'INFERMERIA	1962	4.702	4.333	2,3%
FACULTAT CIÈNCIES ACTIVITAT FÍSICA I ESPORT	2005	4.542	1.600	0,9%
FACULTAT DE FILOLOGIA, TRADUCCIÓ I COMUNICAC	1973	18.927	16.330	8,8%
FACULTAT DE FILOSOFIA I CC. DE L'EDUCACIÓ	1963	10.824	9.603	5,2%
FACULTAT DE GEOGRAFIA I HISTÒRIA	1971	14.328	12.245	6,6%
FACULTAT DE MEDICINA I ODONTOLOGIA	1928	40.782	35.073	18,9%
FACULTAT DE PSICOLOGIA	1963	17.168	14.901	8,0%
LOCALS SINDICALS	1989	464	422	0,2%
MÒDULS PROVISIONALS DEPARTAMENTS	2005	675	639	0,3%
OBSERVATORI D'INSERCIÓ I ASS. LABORAL (OPAL)	2003	720	622	0,3%
PAVELLÓ POLIESPORTIU	1997	12.673	11.394	6,1%
RECTORAT I SERVEIS CENTRALS	2001	19.303	16.038	8,6%
SERVEI DE POLÍTICA LINGÜÍSTICA	2001	685	613	0,3%
SERVEI DE SEGURETAT, SALUT I QUALITAT AMBIEN	2007	252	232	0,1%
SERVEI D'EXTENSIÓ UNIVERSITÀRIA	2001	200	184	0,1%
<b>TOTAL</b>		<b>217.515</b>	<b>186.015</b>	<b>100%</b>

Font: Servei Tècnic i de Manteniment

## 5.3 Superfície del Campus de Tarongers

Superfície del Campus de Tarongers				
Edifici	Any	Sup. construïda (m2)	Sup. útil (m2)	% Campus
AULARI NORD	1996	23.711	20.648	17,3%
AULARI SUD	1996	23.711	20.059	16,8%
BIBLIOTECA CIÈNCIES SOCIALS GREGORI MAIANS	1999	22.046	18.559	15,5%
CAMP D'ESPORTS TARONGERS	2004	9.478	7.553	6,3%
CENTRE FORMACIÓ I QUALITAT SANCHIS GUARNER	2006	2.974	2.736	2,3%
EDIFICI DE SERVEIS	1996	8.035	6.935	5,8%
EDIFICI DEPARTAMENTAL OCCIDENTAL	1996	25.176	22.006	18,4%
EDIFICI DEPARTAMENTAL ORIENTAL	1996	24.896	21.173	17,7%
<b>TOTAL</b>		<b>140.027</b>	<b>119.670</b>	<b>100%</b>

Font: Servei Tècnic i de Manteniment

## 5.4 Altres edificis

Altres edificis				
Edifici	Any	Sup. construïda (m2)	Sup. útil (m2)	% Campus
CLINICA PODOLÒGICA	2005	509	445	1,1%
COL.LEGI MAJOR RECTOR PESET	1996	9.454	8.136	20,0%
EDIFICI GUARDIA CIVIL, 22.	1990	895	798	2,0%
EDIFICI GUARDIA CIVIL, 23.	1990	902	816	2,0%
EDIFICI HISTÒRIC DE LA NAU	1830	12.354	9.295	22,8%
EU MAGISTERI AUSIÀS MARCH, EDIFICI CENTRAL	1983	9.297	8.012	19,7%
EU MAGISTERI AUSIÀS MARCH, GIMNÀS	1983	488	446	1,1%
EU MAGISTERI AUSIÀS MARCH, GIMNÀS II	1983	276	267	0,7%
EU MAGISTERI AUSIÀS MARCH, PAVELLÓ GOVERN	1983	3.423	3.112	7,7%
EU MAGISTERI AUSIÀS MARCH, PAVELLONS PREF.	1983	1.523	1.455	3,6%
INSTITUT DE TRÀNSIT I SEGURETAT VIAL	1999	1.921	1.723	4,2%
JARDÍ BOTÀNIC. ALTRES	1802	2.127	1.127	2,8%
JARDÍ BOTÀNIC. EDIFICI INVESTIGACIÓ	1999	5.990	5.049	12,4%
<b>TOTAL</b>		<b>49.161</b>	<b>40.683</b>	<b>100%</b>

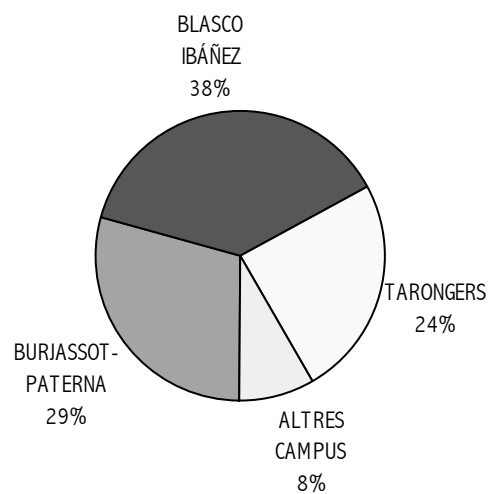
Font: Servei Tècnic i de Manteniment

## 5.5 Superfície total de la Universitat de València

Superfície total de la Universitat de València per Campus			
Campus	Superfície construïda (m2)	Superfície útil (m2)	% Univ.
BURJASSOT-PATERNA	160.084	142.135	29%
BLASCO IBÁÑEZ	217.515	186.015	38%
TARONGERS	140.027	119.670	24%
ALTRES CAMPUS	49.161	40.683	8%
TOTAL	566.788	488.503	100%

Font: Servei Tècnic i de Manteniment

Distribució de la superfície útil per campus



## 5.6 Superfície útil per Campus i tipus d'ús

Superfície útil per Campus i tipus d'ús				
Tipus d'ús	Blasco Ibáñez	Tarongers	Burjassot-Paterna	Altres edificis
ADMINISTRACIÓ	13.852	7.887	7.231	3.377
ALTRES	17.368	22.992	6.785	3.997
ASSISTENCIAL	358	136	66	187
ASSOCIACIONS	672	456	299	131
BIBLIOTECA-DOCUMENTACIÓ	3.076	6.505	5.810	2.226
CIRCULACIÓ	46.902	36.098	36.238	11.512
CULTURAL	1.571	194	553	5.527
DIRECCIÓ	3.092	292	318	655
DOCENT	23.728	18.355	19.763	4.509
ESPORTIU	7.612	1.419	154	606
INDEFINIT	349	48	88	43
INSTAL·LACIONS	11.150	9.661	18.148	3.499
INVESTIGACIÓ	5.146	117	29.685	1.402
PENDENT DE CATALOGAR (*)	32.370			
RESTAURACIÓ	3.640	2.638	1.679	930
SEMINARI	2.520	1.398	2.502	344
SERVEIS	823	1.117	1.530	176
TUTORIA	11.786	10.358	11.286	1.562
<b>TOTAL</b>	<b>186.015</b>	<b>119.670</b>	<b>142.135</b>	<b>40.683</b>

Font: Servei Tècnic i de Manteniment

(\*) Atès les obres pendents de la Facultat de Medicina i Odontologia, aquest edifici sols té catalogades les aules docents.

## **6. Serveis de suport universitari**



## 6.1 Informació i Comunicació

### 6.1.1 Activitats del Gabinet de Premsa

PUBLICACIÓ	EXEMPLARS	TIRATGES	PERIODICITAT
NOU DISE (format: paper i web) (De 22-9-2006 a 31-5-2007)	27 números	13.000 exemplars per número.	Setmanal (Cada dijous)
NOTES DE PREMSA (format: paper i web)	960 notes, trameses cadascuna a 75 mitjans de comunicació (ràdio, televisió, premsa escrita i digital).		
CONVOCATÒRIA RODES PREMSA I SEGUIMENT CONGRESSOS ACADÈMICS	Regularment		
RECUILL DE PREMSA (web). Manteniment setmanal de les notícies aparegudes als mitjans de comunicació	Diari		
ARXIU DE NOTÍCIES. Classificació i arxiu de notícies publicades a 10 diaris i 10 revistes	Diari		

Font: Servei d'Informació i Comunicació (Gabinet Premsa)

### 6.1.2 Activitats d'informació als estudiants

	01/02	02/03	03/04	04/05	05/06	06/07
Programa CONÈIXER	4.906	5.362	6.343	7.763	7.532	7.669
Consultes a pàgina Web	01/02	02/03	03/04	04/05	05/06	06/07
Beques i ajudes	218.321	114.520	114.461	160.757	160.757	162.888
Cursos	281.118	195.094	161.253	298.977	298.977	288.819
Estudis a la UV	328.606	378.969	253.790	394.368	394.368	259.386
Treball	45.553	33.324	130.609	32.415	32.415	25.725
Gestió Acadèmica	41.740	24.867	28.716	26.277	26.277	147.045
Home page Dise	184.290	214.058	268.250	228.468	228.468	258.907
Home page Postgrau				78.330	78.330	156.383
Home page Gral.Univ..		8.192.270	10.550.759	18.614.207	18.614.207	23.218.718
TOTAL	748.927	1.099.628	9.153.102	11.507.838	19.833.799	24.826.431

Publicacions	Nre.exemplars
Agenda Universitat de València	49.751
Revista Futura	7.500
Separata Revista Futura per àrees	16.000
Guia preuniversitaris	12.000
Guies plans d'estudis per àrees	30.000
Guia universitat (edició valencià)	3.000
Guia universitat (edició espanyol-anglès)	3.000

Font: Servei d'Informació a l'Estudiant (DISE)

## 6.2 Serveis socioculturals als estudiants

### 6.2.1 Dinamització Sociocultural

ASSOCIACIONISME, PARTICIPACIÓ I VOLUNTARIAT				
Cens d'associacions i col·lectius	Col·lectius	%	Nous col·lectius	%
Associacions i col·lectius de representació	12	14%	11	19%
Associacions i col·lectius acadèmic i/o científic	12	14%	8	14%
Associacions i col·lectius creació i difusió cultural i artística	18	21%	10	17%
Associacions i col·lectius sociocultural	41	48%	27	47%
Associacions i col·lectius temps lliure i lleure	2	2%	2	3%
<b>TOTAL</b>	<b>85</b>	<b>100%</b>	<b>58</b>	<b>100%</b>

Nota: Dades de les entitats incrites en el Cens d'Associacions i Col·lectius del CADE (ACGUV 137/2005).

Ocupacions de l'Hotel d'associacions	Sol·licituds	Acceptades	Percentatge d'acceptades
Sala reunions CADE Blasco Ibáñez	5	5	100%
Espais Campus dels Tarongers	27	23	85%

Programa de formació del voluntariat universitari (cursos realitzats i participants)	Estudiants	Activitats	Homes	Dones
Persones d'edat avançada	13	1	0	13
Menors en situació de risc	29	1	4	25
Discapacitats	17	1	1	16
Malalts crònics i terminals	23	1	4	19
Voluntariat cultural	8	1	0	8
Voluntariat ambiental	18	1	4	14
Racisme i immigració	28	1	2	26
Desenvolupament i cooperació internacional	33	1	5	28
Promoció de les dones	16	1	2	14
Problemes pel consum de drogues	27	1	2	25
Voluntariat lingüístic	16	1	3	13
<b>TOTAL</b>	<b>228</b>	<b>11</b>	<b>27</b>	<b>201</b>

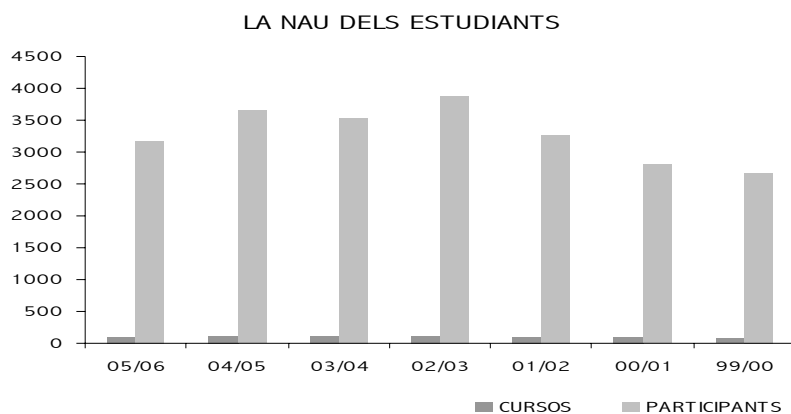
Beques per a participar en la Xarxa voluntariat universitari espanyol de l'ONU	Sol·licituds	Beccaris admesos per l'ONU	Percentatge d'acceptades
<b>TOTAL</b>	<b>13</b>	<b>1</b>	<b>8%</b>

AJUDES A ASSOCIACIONS I COL·LECTIUS D'ESTUDIANTS				
Tipus d'ajudes	Sol·licituds	% de sol·licituds	Ajudes concedides	% concedides
A associacions i col·lectius d'estudiants de la UV	27	33%	21	26%
A associacions i col·lectius d'estudiants amb representació al Claustre	18	22%	18	22%
A activitats socioculturals en la Setmana de Benvinguda i principi de curs	18	22%	18	22%
A projectes de cooperació i solidaritat (conv. 2007)	19	23%	11	13%
<b>TOTAL AJUDES</b>	<b>82</b>	<b>100%</b>	<b>50</b>	<b>83%</b>

Font : Centre d'Assessorament i Dinamització de l'Estudiant (CADE)

PROGRAMA DE FORMACIÓ "LA NAU DELS ESTUDIANTS 2006"				
Àrees formatives	Cursos	% del total	Participants	% del total
Àrea A. Societat i treball	6	5,83%	223	7,04%
Àrea B. Participació i associacionisme	6	5,83%	186	5,87%
Àrea C. Eines per a l'estudi	25	24,27%	656	20,70%
Àrea D. Societat i país	5	4,85%	131	4,13%
Àrea E. Medi ambient	5	4,85%	194	6,12%
Àrea F. Cooperació i solidaritat	4	3,88%	138	4,35%
Àrea G. Educació i salut	7	6,80%	278	8,77%
Àrea H. Comunicació i societat	6	5,83%	227	7,16%
Àrea I. El món de la discapacitació	7	6,80%	243	7,67%
Àrea J. Ciència per a tothom	4	3,88%	160	5,05%
Àrea K. Creació i Cultura	4	3,88%	93	2,93%
Àrea L. Estudiants a Europa	5	4,85%	70	2,21%
Àrea M. Reptes de la Interculturalitat	3	2,91%	115	3,63%
Cursos a les comarques: Sagunt	6	5,83%	165	5,21%
Cursos a les comarques: Gandia	2	1,94%	57	1,80%
Cursos a les comarques: Sueca	2	1,94%	78	2,46%
Cursos a les comarques: Ontinyent	6	5,83%	155	4,89%
<b>TOTAL</b>	<b>103</b>	<b>100%</b>	<b>3.169</b>	<b>100%</b>

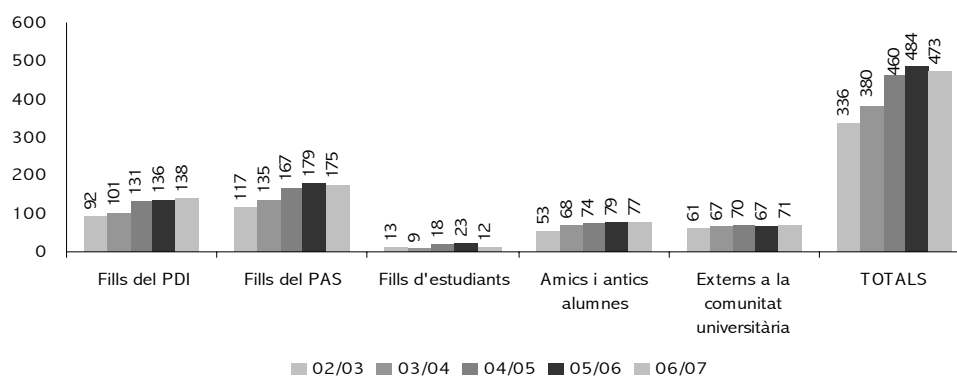
EVOLUCIÓ DEL NOMBRE D' ACTIVITATS FORMATIVES I DE PARTICIPANTS DE "LA NAU DELS ESTUDIANTS"				
CURS	TOTAL CURSOS	INCREMENT	PARTICIPANTS	INCREMENT
05/06	103	-4,40%	3.169	-14,50%
04/05	108	-9,30%	3.656	3,30%
03/04	119	10,19%	3.539	-8,86%
02/03	108	17,39%	3.883	19,07%
01/02	92	2,20%	3.261	15,84%
00/01	90	7,14%	2.815	5,66%
99/00	84	40,00%	2.664	15,08%



ESCOLA D'ESTIU "LA NAU DELS XIQUETS I DE LES XIQUETES"						
Matrícula dels xiquets i xiquetes	02/03	03/04	04/05	05/06	06/07	Increment des de 2001
Fills del PDI	92	101	131	136	138	50,00%
Fills del PAS	117	135	167	179	175	49,57%
Fills d'estudiants	13	9	18	23	12	-7,69%
Amics i antics alumnes	53	68	74	79	77	45,28%
Externs a la comunitat universitària	61	67	70	67	71	16,39%
<b>TOTALS</b>	<b>336</b>	<b>380</b>	<b>460</b>	<b>484</b>	<b>473</b>	<b>40,77%</b>

Font : Centre d'Assessorament i Dinamització de l'Estudiant (CADE)

## "ESCOLA D'ESTIU LA NAU DELS XIQUETS"



SETMANA DE BENVINGUDA 2006 - Activitats culturals programades				
Concerts	Representacions teatrals	Exposicions	Taules rodones	TOTALS
11	7	5	2	25

PROGRAMES DE DINAMITZACIÓ CULTURAL						
Participants	02/03	03/04	04/05	05/06	06/07	Increment
Mostra de joves creadors Art Públic-Universitat Pública	29	44	27	16	24	50%
Premis d'escriptura de creació		161	86	58	95	63,79%
Tallers d'iniciació al teatre		40	60	30	24	-20%
Aula Oberta d'Espectura Creativa					169	
<b>TOTALS</b>	<b>29</b>	<b>245</b>	<b>173</b>	<b>104</b>	<b>312</b>	<b>200%</b>

## 6.2.2 Suport a l'estudiant

AJUDES				
Tipus d'ajudes	Sol·licituds	% del total de sol·licituds	Ajudes concedides	% d'ajudes concedides
Ajudes a l'estudi 2006-2007	145		55	37,93%
Ajudes a l'estudi per a estudiants procedents de països de zones desfavorides (curs 2005-2006)	42		23	54,76%
Borses de Viatge (convocatòries de juliol 2006/gener 2007)	293	100%	290	98,98%
Programa de mobilitat Drac Estiu (2007)	247	100%	120	48,58%
Programa de mobilitat Drac Formació Avançada(2006)	12	100%	10	83,33%
Programa de mobilitat Drac Gandia (2006)	6	100%	4	66,67%
Ajudes al transport per a estudiants amb discapacitació	2		2	100%
<b>TOTALS</b>	<b>747</b>	<b>100%</b>	<b>504</b>	<b>67,47%</b>

Font : Centre d'Assessorament i Dinamització de l'Estudiant (CADE)

SERVEIS D'HABITATGE				
Borsa d'habitatge	Oferta de pisos compartits	Pisos per a llogar	Habitacions en règim de lloguer	Total
	235	226	162	623
Programa Viure i conviure	Sol·licitants	Admesos	Xics	Xiques
	50	13	1	12

SERVEIS D'ASSESSORAMENT I ORIENTACIÓ				
Assessoria Universitària d'Orientació Personal	Usuaris de l'assessoria (edat/sexe)			TOTALS
	18-21 anys	22-25 anys	26- (i més) anys	
Dones	59	55	24	138
Homes	12	11	13	36
<b>TOTALS</b>	<b>71</b>	<b>66</b>	<b>37</b>	<b>174</b>

Assessoria universitària Jurídica	Usuaris de l'assessoria (edat/sexe)			TOTALS
	18-21 anys	22-25 anys	26- (i més) anys	
Dones	38	31	33	102
Homes	11	15	23	49
<b>TOTALS</b>	<b>49</b>	<b>46</b>	<b>56</b>	<b>151</b>

BEQUES DE COL-LABORACIÓ EN SERVEIS I ÒRGANS DE LA UV (ACGUV 244/2006)	
Convocatòries	Beques concedides
11	151

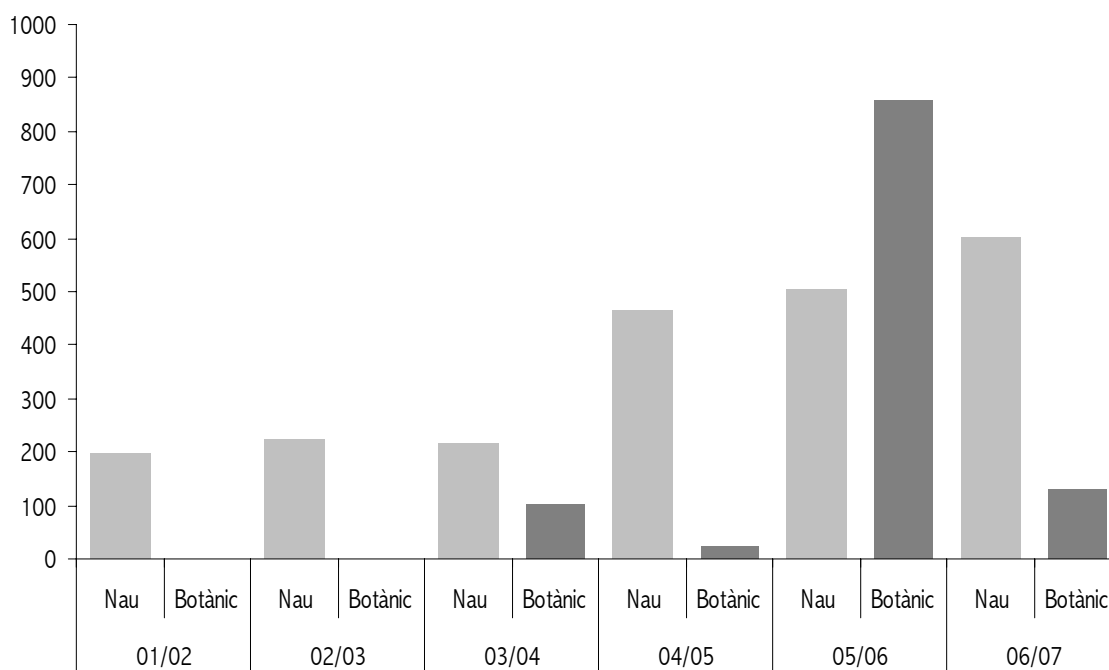
Font : Centre d'Assessorament i Dinamització de l'Estudiant (CADE)

## 6.3 Cultura

### 6.3.1 Activitats culturals

Activitats culturals	01/02		02/03		03/04		04/05		05/06		06/07	
	Nau	Botànic	Nau	Botànic	Nau	Botànic	Nau	Botànic	Nau	Botànic	Nau	Botànic
Conferències	35		23		33	19	31	18	48	44	100	15
Taules rodones	7		3		6		7		10		19	
Actes acadèmics	4		5		4		4		6	3	10	6
Visites guiades (Edifici Històric de La Nau)	71		118		80		76		102	724	75	
Cursos						7		12	5	9	6	8
Congressos i jornades	18		12		5	19	8	22	10	20	21	30
Seminaris						15		17	10	7	2	1
Signatura de convenis			5		2		3		5		4	
Concerts	15		18		20	16	27	18	30	13	60	14
Representació teatral	2		2		8		17		37	2	60	2
Cinema científic						16		12		2		8
Exposicions	5		10		22	7	17	8	14	9	11	12
Presentació de llibres i revistes	9		9		11		17		18		40	3
Altres activitats	30		20		25		30		29	12	7	17
Excursions						5		9		15		14
Visites guiades exposicions							223		166		170	
Itinerància exposicions							6		13		16	
	196		225		216	104	466	116	503	860	45.623	130

Font: Vicerektorat de Cultura i Jardí Botànic



## 6.3.1

Visitants del Jardí Botànic	2001	2002	2003	2004	2005	2006
De caràcter científic/investigador	33	45	49	47	56	55
Escolars		23.136	23.472	27.639	28.265	22.779
No escolars	127.041	127.692	120.693	185.995	109.566	100.375
	127.074	150.873	144.214	213.681	137.887	123.209

Visitants Edifici Històric de la Nau	2001	2002	2003	2004	2005	2006
Nombre visitants a l'edifici					2.306	2.128
Nombre visitants exposicions					49.912	45.022
					52.218	47.150

Font: Jardí Botànic i Vicerektorat de Cultura

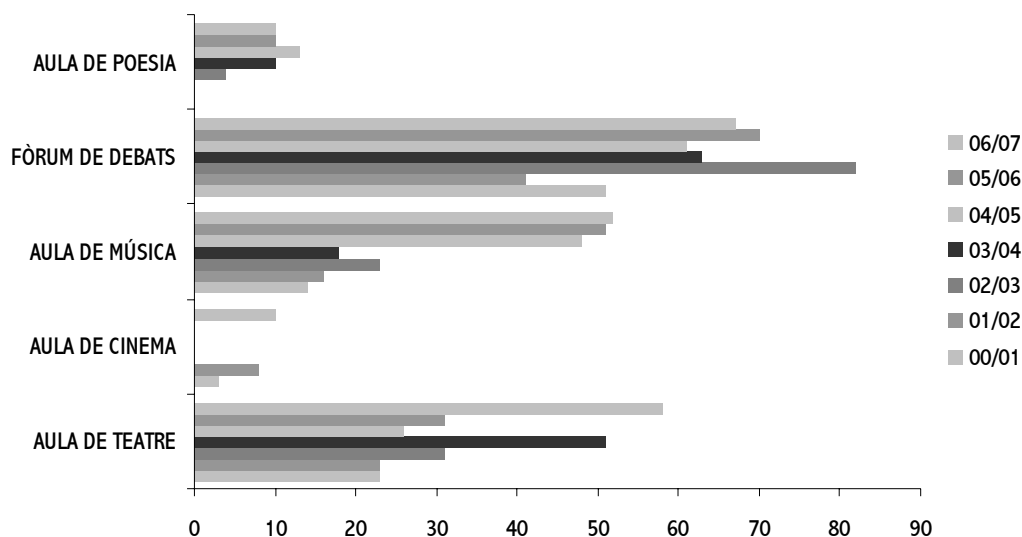
## 6.3.2 Conservació i Patrimoni

Conservació i Patrimoni	01/02	02/03	03/04	04/05	05/06	06/07
Pintures fotografiades	12	14		85	112	130
Pintures restaurades				4		30
Mobiliari històric	5			25		25
Elements arquitectònics				2		120
Planimetria històrica arquitectònica de l'Estudi General S.XIX-XX				85		10
Elements de fusta		8				5
Préstec temporal d'obres	175	273	284	230	12	16
Orles acadèmiques			23	80	68	50
Sistema conservació material fotogràfic			18	1.500		1.600
Catalogació museu geologia			250	256		200
Catalogació instruments mèdics			500	4		50
Catalogació històrica			200	130		
Catalogació fotogràfica històrica			1.200	1.300		1.100
Fotografies i digitalització			3.868	3.600	1.510	4.500
CD Estudi General				1		2
Adaptació registres				2.317		430
Altres		325				
	192	620	6.343	9.619	1.702	8.268

Font: Vicerektorat de Cultura

## 6.3.3 Aules Culturals

Aules Culturals	01/02	02/03	03/04	04/05	05/06	06/07
AULA DE TEATRE	23	31	51	26	31	58
AULA DE CINEMA	8					10
AULA DE MÚSICA	16	23	18	48	51	52
FÒRUM DE DEBATS	41	82	63	61	70	67
AULA DE POESIA		4	10	13	10	10
	88	140	142	148	162	197



### 6.3.4 Universitat d'Estiu de Gandia

Universitat d'Estiu de Gandia	01/02	02/03	03/04	04/05	05/06	06/07
Cursos	11	10	20	18	13	16
Estudiants matriculats	832	920	967	1000	1.013	1.175
Activitats ofertes	17	62	111	145	105	106
Conferències	7	53	100	120	87	90
Presentació de llibres	7	1				
Concerts	1	2	5	5	6	7
Cinema	4	5	2	2		
Representacions teatrals	1		2	1	2	1
Lectures poètiques			1	1		
Exposicions	1	1	1	8	1	
Tallers				8		

Font: Vicerektorat de Cultura

## 6.4 Educació Física i Esports

### 6.4.1 Participants en activitats esportives

Tipus d'activitat esportiva	Participants	% de participació
Acroesport	33	0,18%
Activitats NAU GRAN	150	0,83%
Aeròbic	1.230	6,83%
Aerollatí	213	1,18%
Aikido	126	0,70%
Atletisme	15	0,08%
Bàdminton	27	0,15%
Balls llatins	716	3,97%
Balls de saló	344	1,91%
Balls de competició	30	0,17%
Batuka	317	1,76%
Bàsquet	66	0,37%
Handbol	12	0,07%
Txi-kung	354	1,97%
Dansa clàssica i ne.	49	0,27%
Dansa contempor.	95	0,53%
Dansa espanyola	93	0,52%
Dansa oriental	827	4,59%
Dansa Africana	45	0,25%
Capoeira	408	2,26%
Capoeira xiquets	26	0,14%
Esgrima	35	0,19%
Estiraments	23	0,13%
Hip-Hop	89	0,49%
Funky hip-hop	95	0,53%
Funky jazz	113	0,63%
Futbol xiquets	17	0,09%
Hoquei	18	0,10%
Judo	79	0,44%
Karate	163	0,90%
Kendo	156	0,87%
Kung-fu	85	0,47%
Manteniment	553	3,07%
Massatge	116	0,64%
Musculació	2.262	12,56%
Natació	180	1,00%
Orientació	5	0,03%
Padel	386	2,14%
Patinatge	57	0,32%
Patinatge xiquets	32	0,18%
Penya ciclista	29	0,16%
Pilates	1319	7,32%
Prep. Fisic. Futbol	35	0,19%
Piragüisme	84	0,47%
Salsa en línia	26	0,14%

## 6.4.1

Tipus d'activitat esportiva	Participants	% de participació
Sevillanes	130	0,72%
Shiatsu	42	0,23%
Spinning	304	1,69%
Taekwondo	127	0,71%
Taekwondo xiquets	46	0,26%
Tai-txi	416	2,31%
Tècniques de circ	82	0,46%
Tennis	1.870	10,38%
Tennis xiquets	2.617	14,53%
Tennis de taula	32	0,18%
Tir amb arc	27	0,15%
Triatló	26	0,14%
Voleibol	72	0,40%
Voleibol platja	23	0,13%
loga	1002	5,56%
Wing-tsun	65	0,36%
<b>TOTAL</b>	<b>18.014</b>	<b>100,00%</b>

Font: Servei d'Educació Física i Esports

## 6.4.2 Evolució de la participació en activitats esportives

CURS ACADÈMIC	TOTAL PARTICIPANTS
2006/2007	18.014
2005/2006	18.797
2004/2005	15.005
2003/2004	13.306
2002/2003	10.173
2001/2002	9.253

Font: Servei d'Educació Física i Esports

## 6.4.3 Participants en competicions esportives

ESPORT	LLIGA INTERNA	FEDERATS	CAMPIONATS D'ESPANYA UNIVERSITARIS	CAMPIONAT AUTON. ESPORT UNIVERSITARI	COMPETICIONS INTERUNIV. GRUP LLEVANT
Aikido		10			
Escacs	39		3		9
Atletisme	26	4	19		29
Bàdminton	18		6		6
Bàsquet femení			12	17	
Bàsquet masculí	136			16	
Handbol femení		16		18	
Handbol masculí				18	
Beisbol masculí		12			

## 6.4.3

ESPORT	LLIGA INTERNA	FEDERATS	CAMPIONATS D'ESPANYA UNIVERSITARIS	CAMPIONAT AUTON. ESPORT UNIVERSITARI	COMPETICIONS INTERUNIV. GRUP LLEVANT
Cros			7		9
Escalada			3		
Esgrima	18		4		5
Futbol		32		27	
Futbol platja					20
Futbol 7	2.632		14	19	
Futbol sala femení	131	14		19	
Futbol sala masculí	683	14		15	
Frontennis	26				
Golf			4		4
Hockey femení		14			
Judo	59	20	8		12
Karate		6	8		8
Kendo	28	20			
Natació			15		
Orientació		10	6		8
Pàdel	228	12	5		6
Pilota valenciana	24				7
Rugbi femení			12	18	
Rugbi masculí			23	30	
Esquaix					1
Taekwondo		72	14		32
Tennis	218		6		6
Tennis de taula	37	12	4		8
Tir amb arc		11	4		5
Triatló		16	8		
Vela			5		8
Voleibol femení		30		11	
Voleibol masculí		12		8	
Voleibol platja			4		2
<b>TOTAL</b>	<b>4.303</b>	<b>337</b>	<b>194</b>	<b>216</b>	<b>185</b>

Font: Servei d'Educació Física i Esports

## 6.4.4 Evolució dels participants en competicions esportives

CURS ACADÈMIC	LLIGA INTERNA	FEDERATS	CAMPIONATS D'ESPANYA UNIVERSITARIS	CAMPIONAT AUTON. ESPORT UNIVERSITARI	COMPETICIONS INTERUNIV. GRUP LLEVANT
2006-2007	4.303	337	194	216	185
2005-2006	3.493	352	210	208	210
2004-2005	2.667	407	121	186	263
2003-2004	4.206	413	160	185	242
2002-2003	3.893	317	166	131	250

## 6.4.5 Cursos curriculars de lliure opció

	04/05		05/06		06/07	
	Cursos	Participants	Cursos	Participants	Cursos	Participants
1r quadrimestre	49	1.905	57	1.874	56	1.807
2n quadrimestre	43	1.411	61	1.452	47	1.334
Clínic de Bàsquet	1	295	1	289	1	206
Open Internacional d'escacs	1	187	1	187	1	180
Fòrum de l'Esport	1	274	1	248	1	300
Curs Vacances de Pasqua a la mar	6	98	4	76	6	71
Curs d'Estiu a la mar	25	439	10	190	25	234
<b>Total</b>	<b>126</b>	<b>4.609</b>	<b>135</b>	<b>4.316</b>	<b>137</b>	<b>4.132</b>

Font: Servei d'Educació Física i Esports

## 6.4.6 Esdeveniments esportius

IV Campionat Europeu Universitari de Voleibol Platja				
PAÏSOS PARTICIPANTS	EQUIPS	PARTICIPANTS	VOLUNTARIS	
18	40	210	110	

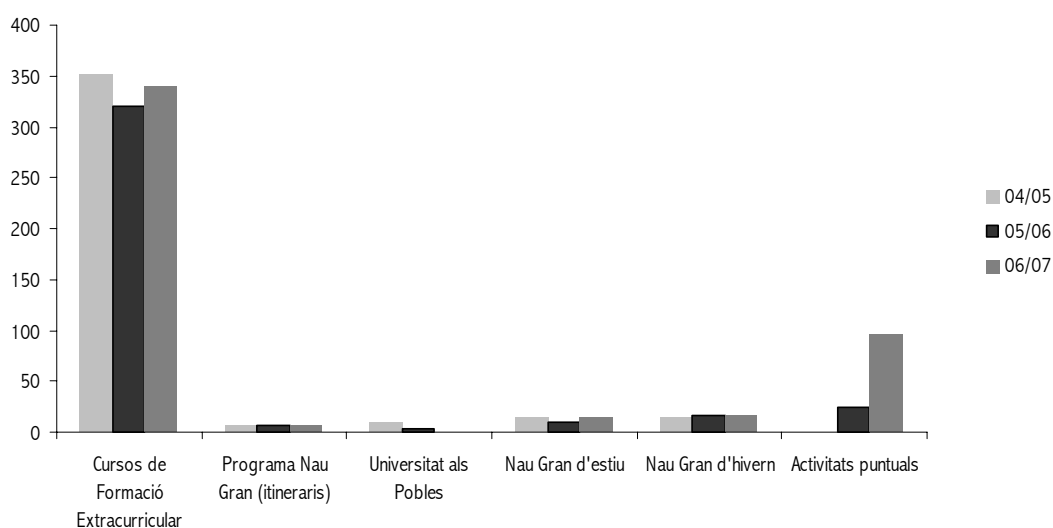
Campionat del Món Universitari de Taekwondo				
PAÏSOS INSCRITS	PAÏSOS CANDIDATS UNIVERSIADA 2.011	ORGANITZADORS CAMPIONAT EUROPEU 2.007	ASSOCIACIÓ EUROPEA ESPORT UNIVERSITARI	FEDERACIÓ INTERNACIONAL ESPORT UNIVERSITARI
31	5	9	13	7

Font: Servei d'Educació Física i Esports

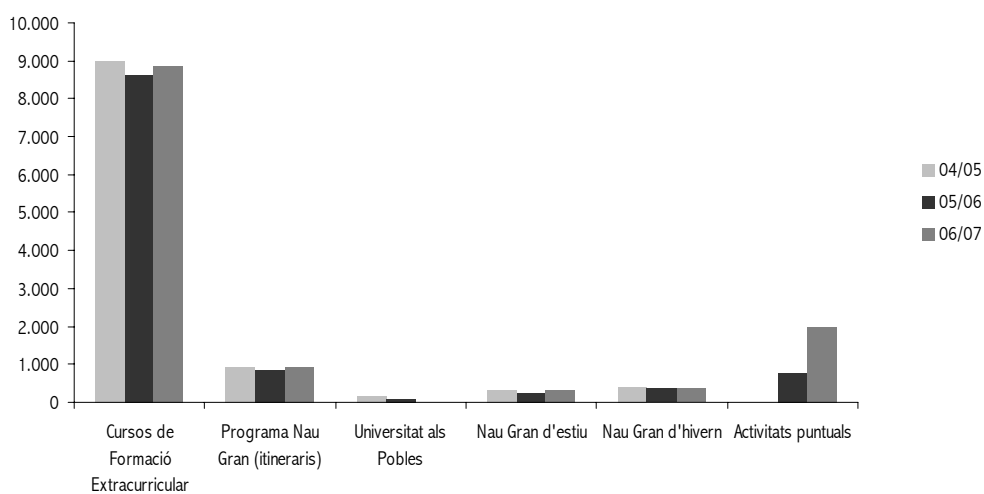
## 6.5 Extensió Universitària

Tipus d'activitat	04/05			05/06			06/07		
	Cursos	Estudiants	Ajuntaments	Cursos	Estudiants	Ajuntaments	Cursos	Estudiants	Ajuntaments
Cursos de Formació Extracurricular	352	8.973		320	8.640		340	8.875	
Programa Nau Gran (itineraris)	7	940		7	835		7	945	
Universitat als Pobles	10	176	4	3	64	2			
Nau Gran d'estiu	14	330		10	256		14	311	
Nau Gran d'hivern	15	390		16	347		17	379	
Activitats puntuals							96	1.990	
<b>Total</b>	<b>398</b>	<b>10.809</b>	<b>4</b>	<b>380</b>	<b>10.142</b>	<b>2</b>	<b>474</b>	<b>12.500</b>	<b>0</b>

Evolució del nombre de cursos per activitat



Evolució del nombre d'estudiants per activitat



Font: Servei d'Extensió Universitària

## 6.6 Formació

### 6.6.1 Evolució del curs d'aptitud pedagògica (CAP)

CURS D'APTITUD PEDAGÒGICA	01/02	02/03	03/04	04/05	05/06	06/07
Alumnes que formalitzaren la preinscripció	4.319	3.688	3.317	3.120	3.591	3.062
Preinscrits per fer el CAP a la Universitat de València	4.319	3.351	3.298	3.251	3.721	3.007
Formalitzaren la matrícula	4.222	2.671	2.503	2.464	2.647	2.132

Nombre de grups oferts	01/02	02/03	03/04	04/05	05/06	06/07
Mòdul psicopedagògic	106	94	90	86	92	86
Didàctica específica	97	89	89	84	88	84

Nombre de professors	01/02	02/03	03/04	04/05	05/06	06/07
Mòdul psicopedagògic	50	49	47	46	50	46
Didàctica específica	94	83	79	79	84	79

Nombre de tutors de pràctiques	01/02	02/03	03/04	04/05	05/06	06/07
	1.383	1.401	1.300	1.341	1.388	1.293

ALUMNES PER ESPECIALITATS	01/02	02/03	03/04	04/05	05/06	06/07
Biologia i Geologia	256	247	207	176	183	148
Castellà: Llengua i Literatura	123	231	202	188	183	172
Dibuix	18	26	38	27	21	20
Economia	141	202	149	148	120	106
Educació Física	4	14	8	18	17	22
Filosofia	68	55	47	71	55	54
Física i Química	140	202	156	144	123	110
Formació i Orientació laboral	783	782	492	524	495	381
Geografia i Història	339	198	314	282	258	263
Llengua alemanya	25	21	14	30	21	16
Llengua anglesa	184	151	121	129	126	90
Llengua francesa	25	16	20	7	13	23
Llengües clàssiques	17	12	12	18	8	18
Matemàtiques	13	30	31	35	28	52
Música	149	192	67	56	97	107
Processos sanitaris	338	424	349	327	593	338
Psicologia	266	246	211	184	224	158
Valencià: Llengua i Literatura	90	114	59	94	82	54
<b>TOTAL</b>	<b>3.174</b>	<b>3.163</b>	<b>2.497</b>	<b>2.458</b>	<b>2.647</b>	<b>2.132</b>

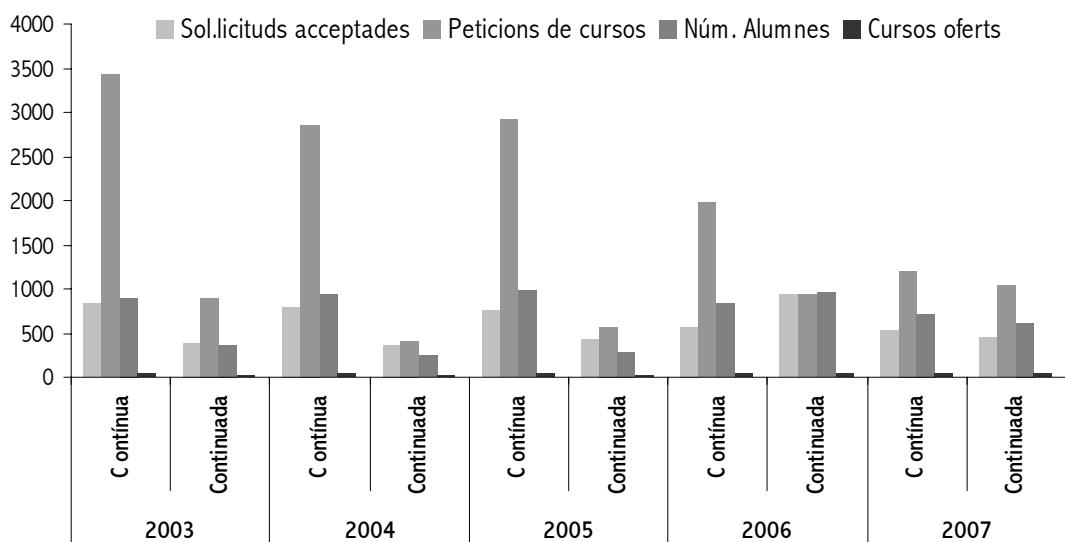
Font: Servei de Formació Permanent

## 6.6.2 Evolució dels cursos dirigits al PDI

FORMACIÓ PDI	01/02	02/03	03/04	04/05	05/06	06/07
Cursos convocats	65	30	40	46	124	118
Cursos anul·lats per falta de preinscripcions	20	20	4	2	5	8
Cursos realitzats	45	10	14	44	119	110
Pendents de realitzar	-	0	22	0	0	0
Nombre d'alumnes	420	137	944	1.232	2.303	1.137

## 6.6.3 Evolució de les activitats de formació del PAS

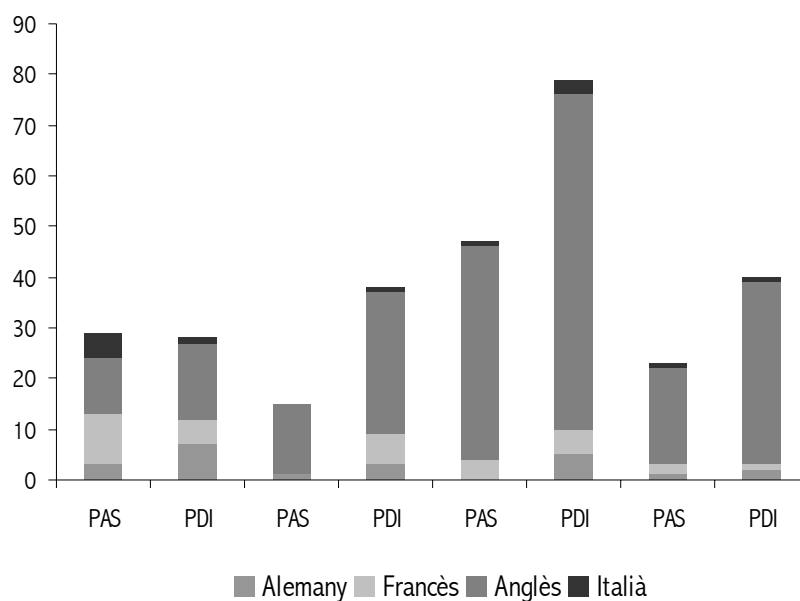
	2003		2004		2005		2006		2007	
	Contínua	Continuada	Contínua	Continuada	Contínua	Continuada	Contínua	Continuada	Contínua	Continuada
Sol.licituds rebudes	794	364	746	431	640	468	1.981	929	1.196	1.047
Peticions de cursos	2.854	412	2.909	575	2.364	602	571	929	524	439
Núm. alumnes	930	255	985	278	1.002	321	835	951	710	620
Cursos oferts	42	17	43	17	43	33	34	31	36	44



Font: Servei de Formació Permanent

## 6.6.4 Evolució dels cursos d'idiomes per al PAS i per al PDI

IDIOMES	03/04			04/05			05/06			06/07		
	PAS	PDI	TOTAL	PAS	PAS	TOTAL	PAS	PDI	TOTAL	PAS	PDI	TOTAL
Alemany	3	7	10	1	3	4		5	5	1	2	3
Francès	10	5	15	0	6	6	4	5	9	2	1	3
Anglès	11	15	26	14	28	42	42	66	108	19	36	55
Italià	5	1	6	0	1	1	1	3	4	1	1	2
<b>TOTAL</b>	<b>29</b>	<b>28</b>	<b>57</b>	<b>15</b>	<b>38</b>	<b>53</b>	<b>47</b>	<b>79</b>	<b>126</b>	<b>23</b>	<b>40</b>	<b>63</b>



Font: Servei de Formació Permanent

## 6.6.5 Formació del Professorat no universitari

ACTIVITATS INCLOSES DINS DEL CONVENI AMB LA CONSELLERIA D'EDUCACIÓ			
ANY	JORNADES I CURSOS	ALUMNES	PROFESSORS
2006	25	179	129
2005	37	1.683	323
2004	22	1.013	173
2003	43	2.209	233
2002	10	1.248	136

Font: Servei de Formació Permanent

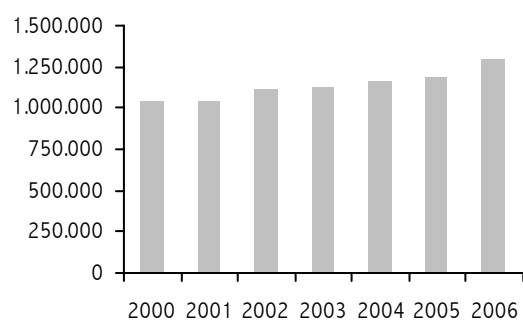
## 6.7 Activitat de les biblioteques

ANY	LLIBRES			REVISTES		Llocs lectura	Préstecs	Préstecs / Llibres
	Total	Registres automatitzats	%	Total	% Registres automatitzats			
2006	1.290.529	983.739	76%	25.906	100%	4.309	723.816	56%
2005	1.188.294	921.202	78%	19.106	100%	3.939	689.874	58%
2004	1.158.294	891.202	77%	17.529	100%	3.939	444.466	38%
2003	1.128.945	800.561	71%	16.852	100%	3.939	339.380	30%
2002	1.113.463	739.162	66%	19.515	100%	3.949	335.392	30%
2001	1.043.194	523.380	50%	18.753	100%	3.965	339.945	33%
2000	1.042.664	561.312	54%	20.516	100%	3.754	355.582	34%

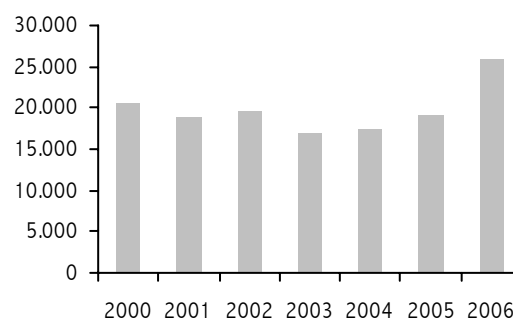
ANY	Núm. usuaris potencials	Visites a l'any	Dies d'obertura a l'any	Hores d'obertura setmanals	Ordinadors de consulta per al públic
2006	54.596	4.290.324	300	72	332
2005	55.542	4.312.472	300	72	232
2004	107.994	4.526.616	300	72	222
2003	61.057	3.054.420	300	67,5	197
2002	110.743	2.494.327	300	67,5	181
2001	53.133	2.482.158	200	68	121

Font: Servei d'Informació Bibliogràfica

Evolució del nombre de llibres



Evolució del nombre de revistes



## 6.8 Publicacions

Títols vius		
Classificació per tipus de publicacions	Nombre	%
Libres	1.626	86%
Revistes	264	14%
<b>TOTAL</b>	<b>1.890</b>	<b>100%</b>

Classificació per matèries	Nombre	%
Ciències de la salut	67	3%
Ciències experimentals i tecnològiques	166	9%
Ciències humanes	1.325	70%
Ciències socials	332	18%
<b>TOTAL</b>	<b>1.890</b>	<b>100%</b>

Edicions 2006		
	Nre.Títols	Nre.Exemplars
Novetats	213	119.210
Reedicions	6	6.500
<b>TOTAL</b>	<b>219</b>	<b>125.710</b>

Producció segons llengua d'edició	Nombre	%
Castellà	119	54%
Valencià	89	41%
Altres (anglès, francès, portuguès)	11	5%
<b>TOTAL</b>	<b>219</b>	<b>100%</b>

Producció de títols i exemplars segons matèries	Nre.Títols	Nre.Exemplars
Ciències de la salut	5	1.900
Ciències experimentals i tecnològiques	25	22.300
Ciències humanes	151	76.460
Ciències socials	38	25.050
<b>TOTAL</b>	<b>219</b>	<b>125.710</b>

Ingressos per vendes	
Procedents de les vendes gestionades des de l'editorial	436.758,34€
Procedents de les vendes gestionades per les editorials coeditores	58.554,27€
<b>TOTAL</b>	<b>495.312,61€</b>

	Exemplars venuts	Facturació a preus de tapa IVA inclòs
Gestionats per l'editorial	40.806	749.742€
Gestionats per les editorials coeditores	14.180	272.350€
<b>TOTAL</b>	<b>54.986</b>	<b>1.022.092€</b>

Ingressos per canals de distribució	Ingressos	Facturació
Venda directa	192.141€	275.952€
Distribuïdores de l'editorial	244.617€	473.790€
Canals de distribució de les editorials coeditores	58.554€	272.350€
<b>TOTAL</b>	<b>495.313€</b>	<b>1.022.092€</b>

Matèries	Exemplars venuts	Facturació
Ciències de la salut	1.745	39.984€
Ciències experimentals i tecnològiques	7.358	122.746€
Ciències humanes	29.535	534.678€
Ciències socials	16.348	324.685€
<b>TOTAL</b>	<b>54.986</b>	<b>1.022.092€</b>

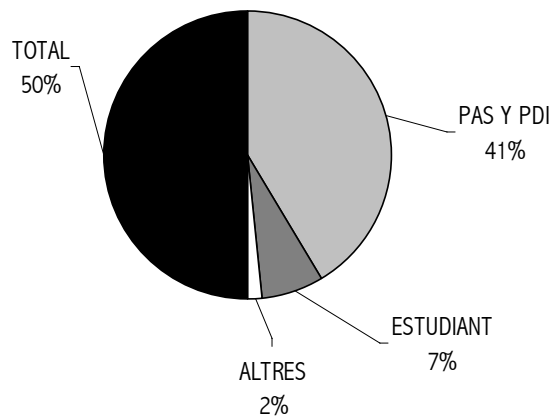
Font: Servei de Publicacions. Dades a 31 de desembre de 2006.

## 6.9 Seguretat, Salut i Qualitat Ambiental

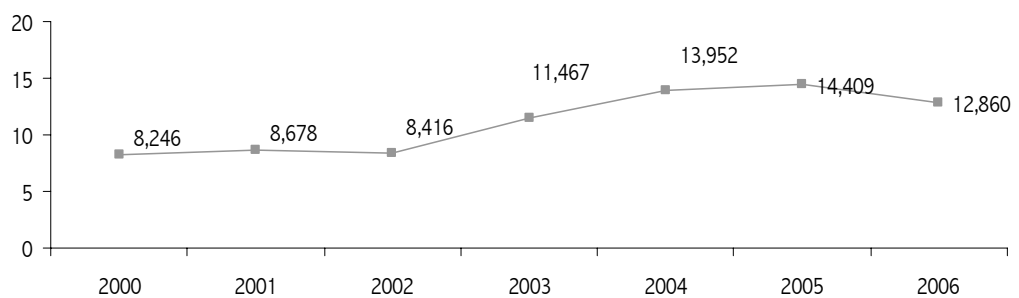
### 6.9.1 Assistències realitzades durant l'any 2006

TIPUS D'ASSISTÈNCIA	PAS Y PDI	ESTUDIANT	ALTRES	TOTAL
Malaltia comuna	4.630	1.085	117	5.832
Accident laboral/escolar	176	104	13	293
Cures/Injectables/Tensió arterial	4239	450	186	4.875
Vacunacions	869	72	77	1.018
Reconeixements mèdics	613	2	-	615
Certificats mèdics i altres assistències	140	78	9	227
<b>TOTAL</b>	<b>10.667</b>	<b>1.791</b>	<b>402</b>	<b>12.860</b>

Distribució per tipus de personal



Evolució anual del total assistències



Font: Servei de Seguretat, Salut i Qualitat Ambiental

## 6.9.2 Campanyes de promoció de la Salut

Vacunes dispensades					
	C. Blasco Ibáñez	C. Burjassot-Paterna	C. Tarongers	Diversos	Totals
Antigripals	238	390	278	-	906
Antidíftero-Tetànica	14	29	19	-	62
Antihepatitis A/B	5	19	2	-	26
Altres	4	8	12	-	24
<b>Totals</b>	<b>261</b>	<b>446</b>	<b>311</b>	<b>-</b>	<b>1.018</b>

Programa Prevenció de la Legionella					
	C. Blasco Ibáñez	C. Burjassot-Paterna	C. Tarongers	Diversos	Totals
Nre.analítiques	293	104	331	108	836

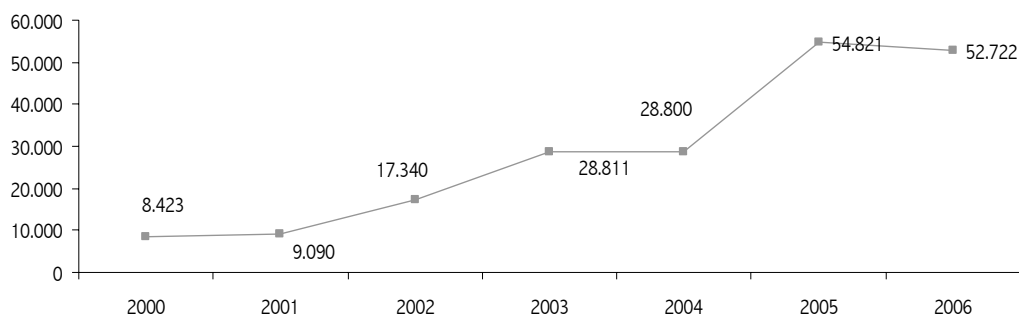
## 6.9.3 Evolució de recollida selectiva de paper i cartó per campus (Kg)

	2002	2003	2004	2005	2006
Campus Blasco Ibáñez	71.340	63.498	64.140	91.050	95.370
Campus Burjassot-Paterna		24.920	39.480	46.240	52.370
Campus Tarongers	55.140	61.210	69.730	64.290	72.150
<b>Total</b>	<b>126.480</b>	<b>149.628</b>	<b>173.350</b>	<b>201.580</b>	<b>219.890</b>

Font: Servei de Seguretat, Salut i Qualitat Ambiental

## 6.9.4 Recollida de residus perillosos durant l'any 2006

Recollida de residus perillosos	Quantitat en Kg						
	2000	2001	2002	2003	2004	2005	2006
Reactius de laboratori obsolets	1.077	76	194	1.374	2.234	710	742
Disolvents orgànics no halogenats (etanol, toluè, formaldehid, hexà...)	1.856	3.268	3.461	6.136	5.763	20.815	21.069,4
Disolvents orgànics halogenats (cloroform, tetraclorur de carboni...)	2.389	1.648	1.735	2.512	1.900	2.249	1.846,3
Àcids inorgànics i solucions àcides amb metalls (excepte crom i metalls pesants)	1.088	626	5.610	1.056	787	10.567	10.608,6
Àcids orgànics, sals orgàniques i peròxids orgànics (oxàlic, acètic, acetats...)	4	93	163	2.823	422	538	457
Àlcalis i sals inorgàniques (sosa, potassa, carbonats, sulfats, nitrats...)	62	200	609	2.731	4.252	738	586
Olis, greixos, hidrocarburs i combustibles	10	107	555	3.687	1.923	367	300,1
Organohalogenats i organofosforats	182	520	532	97	29	417	65,1
Fenols i compostos fenòlics	80	72	39	164	237	180	164,5
Sals i compostos de mercuri, crom VI i metalls pesants	254	631	674	555	896	760	614,4
Substàncies cianurades	1	15	19	12	57	104	76
Diversos (asbestos, amiant, bateries i piles, tubs fluorescents, metalls i partícules metàl·liques, material de laboratori contaminat...)	215	232	484	181	377	1.039	701,4
Desconeguts o altament perillosos	24	119	487	585	290	501	493,5
Residus de determinació de DQO	0	97	23	249	324	160	186
Bromur d'etil	550	679	902	253	1.335	1.922	2.012
Biosanitaris/biològics	164	55	337	4.630	6.375	8.832	8.576,7
Líquids revelatge fotogràfic	360	206	351	321	716	636	655
Piles alcalines i salines	14	60	150	1	89	50	30
Envasos buits de vidre	93	386	1.015	1.444	796	4.236	3.537,5
<b>TOTAL</b>	<b>8.423</b>	<b>9.090</b>	<b>17.340</b>	<b>28.811</b>	<b>28.800</b>	<b>54.821</b>	<b>52.722</b>

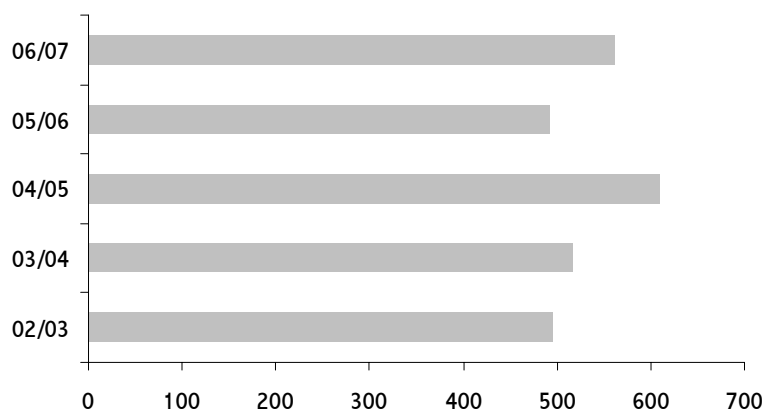


Font: Servei de Seguretat, Salut i Qualitat Ambiental

## 6.10 Assessorament jurídic

### 6.10.1 Activitats d'assessorament per tipus

TIPUS D'ACTIVITAT		02/03	03/04	04/05	05/06	06/07
Assistència a taules de contractació		150	151	145	155	90
Informes consultes escrits		256	229	324	251	244
Convenis de col·laboració			31	58	33	137
RECURSOS	Cont-administratiu	51	71	35	30	63
	Laborals	9	6	6	2	7
	Penal	1	3	3	2	0
	Civil	2	3	6	1	8
RECLAMACIONS	Respons.patrimonial			16	10	13
	Econòmicoadministratiu	4	9	3	0	0
EXPEDIENTS	De caràcter informatiu	7	8	5	8	0
	Revisió ofici	7	1	1	0	0
	Disciplina acadèmica	8	5	6	0	0
	De Viduitat			1	0	0
	De Pensió			1	0	0
TOTALS		495	517	610	492	562



### 6.10.2 Sentències

PROCEDIMENTS	FAVORABLE		DESFAVORABLE		DESISTITS		TOTAL
	Nre.	%	Nre.	%	Nre.	%	Nre.
CONTENCIÓS ADMINISTRATIU	8	89%	1	11%			9
CIVIL	1	100%					1
MATÈRIA LABORAL							
PENAL							
TOTAL	9	90%	1	10%			10

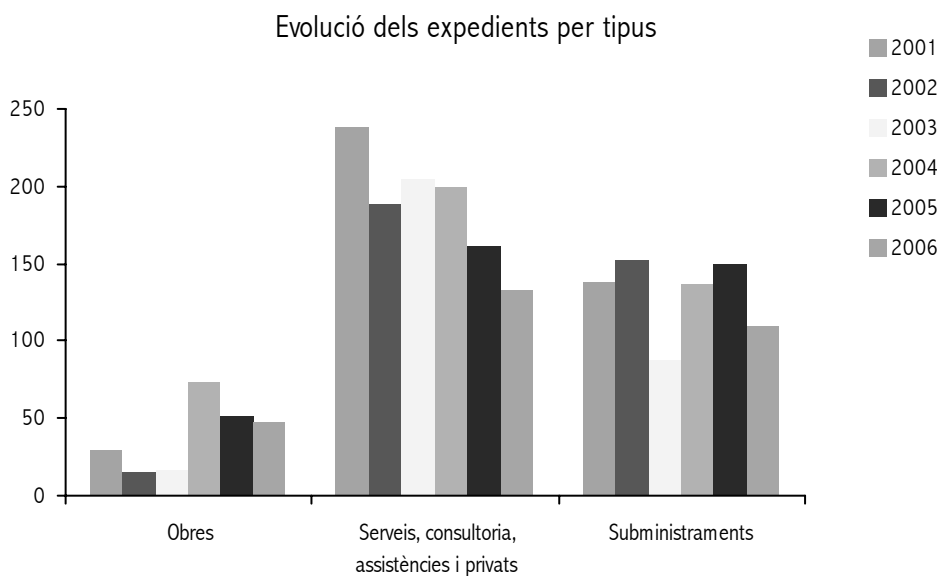
Font: Assessoria Jurídica

## 6.11 Contractació

### 6.11.1 Evolució dels expedients de contractació per tipus de tramitació

EXPEDIENT	TRAMITACIÓ	2001	2002	2003	2004	2005	2006
Obres							
	Ordinaris	20	9	13	51	45	44
	Urgents		3	4	3	6	3
	Emergència	9	4		20		1
	Modificacions contractuals						20
<b>Total</b>		<b>29</b>	<b>16</b>	<b>17</b>	<b>74</b>	<b>51</b>	<b>68</b>
Serveis, consultoria, assistències i privats							
	Ordinaris	236	188	203	196	160	133
	Urgents			2	4	1	
	Emergència	2					
	Modificacions contractuals						16
<b>Total</b>		<b>238</b>	<b>188</b>	<b>205</b>	<b>200</b>	<b>161</b>	<b>149</b>
Subministraments							
	Ordinaris	123	146	86	135	145	108
	Urgents		2	2	2	5	1
	Emergència	15	4				
	Modificacions contractuals						7
<b>Total</b>		<b>138</b>	<b>152</b>	<b>88</b>	<b>137</b>	<b>150</b>	<b>116</b>
<b>TOTAL</b>		<b>405</b>	<b>356</b>	<b>310</b>	<b>411</b>	<b>362</b>	<b>333</b>

Font: Servei d'Inversions

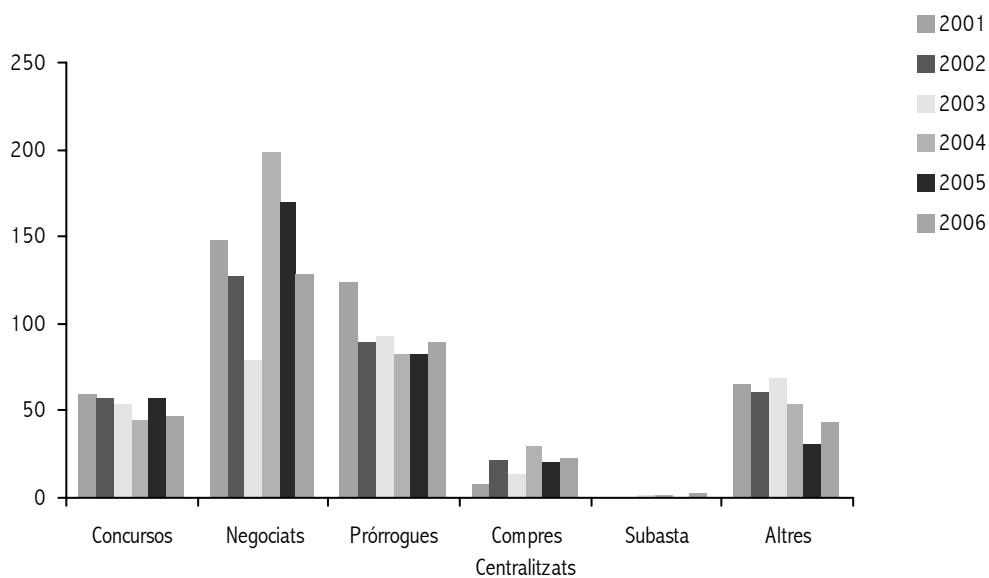


## 6.11.2 Evolució dels expedients de contractació per tipus de procediment

EXPEDIENT	PROCEDIMENT	2001	2002	2003	2004	2005	2006
Obres							
	Concursos	7	2	6	15	19	21
	Negociats	11	10	11	39	32	26
	Altres	11	4		20		21
Total		29	16	17	74	51	68
Serveis, consultoria, assistències i privats							
	Concursos	14	12	16	12	10	11
	Negociats	48	33	27	80	43	38
	Prórrogues	122	86	89	76	79	82
	Compres Centralitzats			3	3	2	2
	Subasta			1			
	Altres	54	57	69	29	27	16
Total		238	188	205	200	161	149
Subministraments							
	Concursos	39	43	32	18	28	15
	Negociats	89	84	41	79	95	64
	Prórrogues	2	3	4	7	4	7
	Compres Centralitzats	8	22	11	27	19	21
	Subasta				1		2
	Altres				5	4	7
Total		138	152	88	137	150	116
<b>TOTAL</b>		<b>405</b>	<b>356</b>	<b>310</b>	<b>411</b>	<b>362</b>	<b>333</b>

Font: Servei d'Inversions

Evolució dels expedients per tipus de procediment



## 6.12 Auditories

Nombre d'informes d'auditories de despesa per tipus			
Tipus	2004	2005	2006
Descriptius de la gestió financera anual	42	43	43
Descriptius amb auditoria de regularitat	15	13	13

Nombre d'informes emesos corresponents a l'àrea de contractació			
Fiscalització prèvia limitada			
Tipus	2004	2005	2006
Obres	120	116	93
Serveis	152	161	134
Subministraments	138	153	123
Patrimonials	8	10	7
Administratius Especials	9	0*	-
Convenis	6	0	3
Altres (Acord extrajud. i depeses jurídiques)	-	-	1
TOTAL	433	440	361

Fiscalització plena a posteriori						
Tipus d'expedients de despeses	2004		2005		2006	
	Expedients	Import revisat	Expedients	Import revisat	Expedients	Import revisat
Obres	5	3.360.325,05 €	5	11.390.006,67 €	5	10.362.865,90 €
Serveis	7	1.171.716,99 €	3	3.836.892,96 €	5	3.380.162,82 €
Subministraments	6	8.093.981,98 €	6	2.093.988,35 €	5	2.548.125,64 €
TOTAL	18	12.626.024,02 €	14	17.320.887,98 €	15	16.291.154,36 €
Expedients de serveis que generen ingressos	Expedients	Import revisat	Expedients	Import revisat	Expedients	Import revisat
Serveis	3	1.092.660,70 €	2	85.653,50 €	-	-

Participació en el procés de contractació			
Tipus	2004	2005	2006
Participació Meses de contractació	130	151	159

Nombre d'expedients fiscalitzats en l'àrea de personal			
Tipus	2004	2005	2006
Expedients revisats	451	1.090	1.646

Nombre d'informes emesos sobre fons de provisió			
Tipus	2004	2005	2006
Caixa Fixa	23	37	36
Comptes d'habilitació	2	2	2
TOTAL	25	39	38

\* Inclosos en les pròrroques de serveis

Concessió de fons i subvencions			
Tipus	2004	2005	2006
Fiscalització d'expedients de les convocatòries del vicerectorat d'Investigació	10	8	8
Fiscalització d'expedients de les convocatòries del vicerectorat d'Estudis	4	5	5
<b>TOTAL</b>	<b>14</b>	<b>13</b>	<b>13</b>
Assistències a comissions en el procés de concessió de fons	3	4	4

Intervenció material de les inversions			
Tipus	2004	2005	2006
Assistència a recepcions d'obres i subministraments	48	46	36
Comprovació de l'immobilitzat (Percentatge d'expedients de subministraments amb una quantia entre 12.020, 24 € i 300.506, 05 €)	16%	9,76%	10,45%

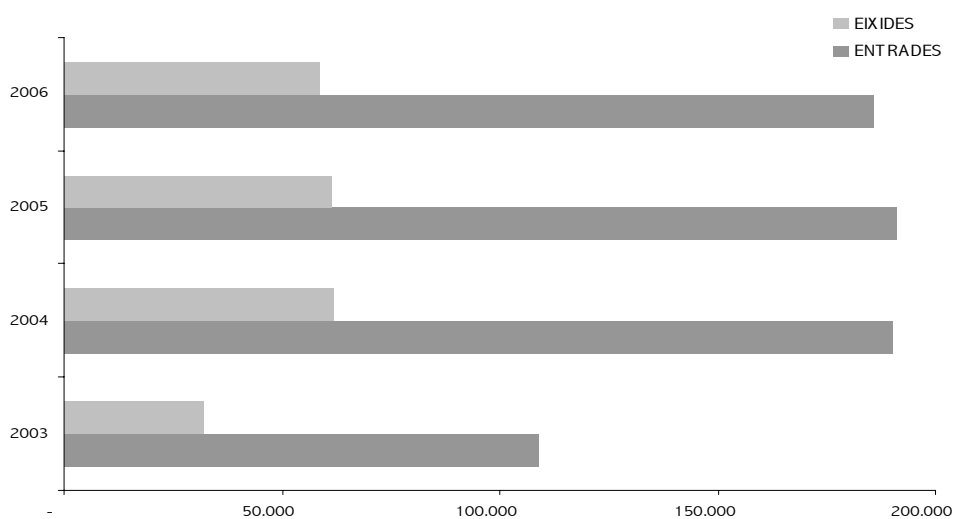
Font: Oficina de Control Intern

## 6.13 Registre

### 6.13.1 Documents registrats per oficina

OFICINA DE REGISTRE	2003		2004		2005		2006	
	Entrades	Eixides	Entrades	Eixides	Entrades	Eixides	Entrades	Eixides
REGISTRE GENERAL	37.566	27.181	39.776	26.181	34.274	24.709	36.857	24.325
FAC. DRET	20.360	2.055	17.945	1.845	19.722	1.849	18.840	2.176
FAC. D'ECONOMIA	13.355	1.443	13.900	1.249	15.336	2.488	13.402	1.371
FAC. PSICOLOGIA	11.875	3.226	10.845	2.264	11.117	2.488	11.139	2.315
FAC. CC. SOCIALS	8.720	4.290	7.757	3.771	8.355	3.537	8.136	2.634
FAC. MEDICINA I ODONTOLOGIA	12.824	1.490	13.517	1.467	13.860	1.392	12.436	1.402
FAC. FARMÀCIA	6.327	2.619	6.486	2.663	6.422	2.664	6.407	2.211
EU INFERMERIA	2.609	1.370	2.568	1.552	2.496	1.375	2.801	1.246
EU FISIOTERÀPIA	2.073	608	2.012	710	1.950	639	1.913	700
FAC. CC. BIOLÒGIQUES	19.555	3.650	18.716	3.141	20.000	3.056	19.273	3.261
FAC. QUÍMICA	8.034	1.686	6.801	1.395	6.821	1.528	6.565	1.721
FAC. FÍSICA	10.016	3.414	5.648	1.343	5.371	1.306	5.207	1.467
FAC. CC. MATEMÀTIQUES	4.676	924	4.357	845	4.464	1.095	4.051	941
FAC. FILOSOFIA I CC. EDUCACIÓ	6.088	2.637	6.757	2.427	6.055	2.439	5.429	2.683
FAC. GEOGRAFIA I HISTÒRIA	11.334	4.432	10.782	3.842	10.057	3.459	8.866	3.095
FAC. FILOLOGIA	10.908	2.868	10.541	2.575	11.713	2.964	11.776	3.017
EU MAGISTERI "AUSIÀS MARCH"	3.662	1.075	3.473	1.104	3.861	1.094	3.820	1.044
FAC. CC. ACTIVITAT FÍSICA I L'ESPORT	2.014	1.073	2.277	1.276	2.111	1.152	2.201	1.090
ESCOLA TÈC. SUPERIOR D'ENGINYERIA	1	4	5.213	2.059	5.738	1.961	5.651	2.089
RECLAMACIÓ SELECTIVITAT	1.107		1.063		1.341		908	
<b>TOTAL</b>	<b>193.104</b>	<b>66.045</b>	<b>190.434</b>	<b>61.709</b>	<b>191.064</b>	<b>61.195</b>	<b>185.678</b>	<b>58.788</b>

Font: Registre General



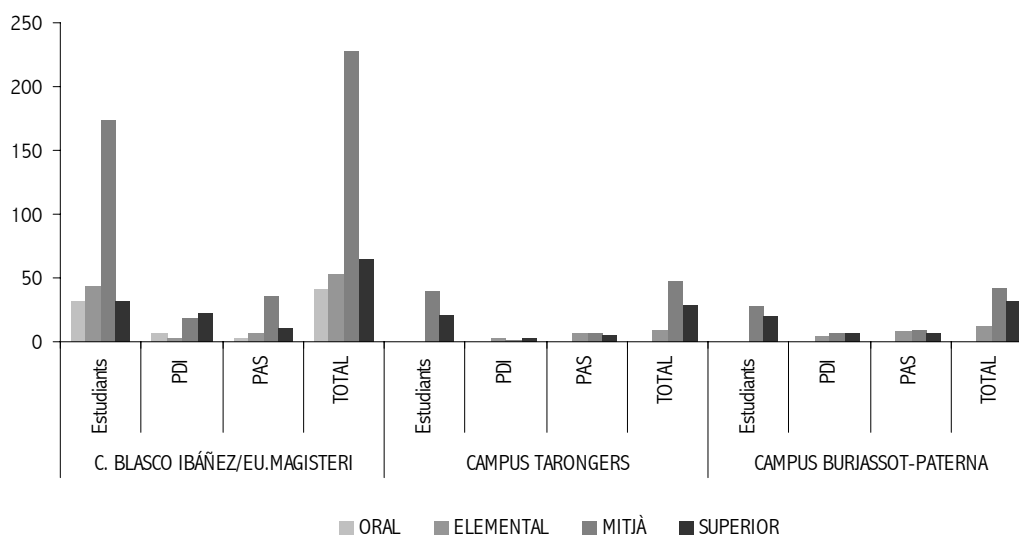
## 6.14 Normalització Lingüística

### 6.14.1 Matriculació a les proves de nivell

	ORAL	ELEMENTAL	MITJÀ	SUPERIOR	TOTAL
Estudiants UV	41	66	418	120	645
Altres estudiants	7	16	41	30	94
PDI	10	26	84	30	150
PAS	4	12	97	16	129
<b>TOTAL</b>	<b>62</b>	<b>120</b>	<b>640</b>	<b>196</b>	<b>1.018</b>

### 6.14.2 Cursos de llengua per campus

		ORAL	ELEMENT.	MITJÀ	SUPERIOR	TOTAL
CAMPUS BLASCO IBÁÑEZ / EU MAGISTERI "AUSIÀS MARCH"	Estudiants	32	43	174	32	281
	PDI	6	3	18	23	50
	PAS	3	7	35	10	55
	<b>TOTAL</b>	<b>41</b>	<b>53</b>	<b>227</b>	<b>65</b>	<b>386</b>
CAMPUS TARONGERS	Estudiants	0	0	40	21	61
	PDI	0	3	1	3	7
	PAS	0	6	7	5	18
	<b>TOTAL</b>	<b>0</b>	<b>9</b>	<b>48</b>	<b>29</b>	<b>86</b>
CAMPUS BURIASSOT-PATERNA	Estudiants	0	0	27	20	47
	PDI	0	4	6	6	16
	PAS	0	8	9	6	23
	<b>TOTAL</b>	<b>0</b>	<b>12</b>	<b>42</b>	<b>32</b>	<b>86</b>
<b>TOTAL CAMPUS</b>		<b>41</b>	<b>74</b>	<b>317</b>	<b>126</b>	<b>558</b>



### 6.14.3 Cursos d'atenció personalitzada 2006/2007

	Blasco Ibáñez	Burjassot-Paterna	Tarongers
ELEMENTAL	11	0	3
MITJÀ	9	3	3
<b>TOTAL</b>	<b>20</b>	<b>3</b>	<b>6</b>

Font: Servei de Política Lingüística

## 6.14.4 Coneixements de llengua i opció lingüística dels estudiants

	Correctament	Bastant Bé	Amb dificultat	No gens	No contesta
Entén	31.874	8.017	2.278	2.289	834
Llegeix	26.529	11.600	3.264	2.982	917
Escriu	17.180	15.180	7.172	4.741	1.019
Parla	19.529	13.696	6.881	4.164	1.022

### 6.14.4.1 Opció lingüística i competència escrita i oral passiva

	Opció lingüística i competència oral passiva				
	Correctament	Bastant Bé	Amb dificultat	No gens	No contesta
No ho sap	91	17	9	8	152
Indiferent	4.676	583	31	15	62
Castellà	16.243	6.730	2.202	2.243	594
Valencià	10.864	687	36	23	26

	Opció lingüística i competència escrita passiva				
	Correctament	Bastant Bé	Amb dificultat	No gens	No contesta
No ho sap	75	32	8	11	151
Indiferent	4.034	1.181	71	17	64
Castellà	12.279	9.006	3.121	2.931	675
Valencià	10.141	1.381	64	23	27

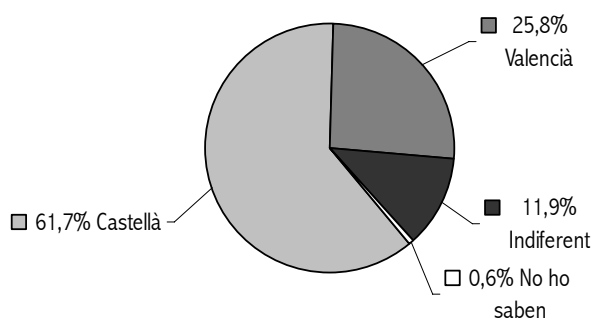
### 6.14.4.2 Opció lingüística i competència escrita i oral activa

	Opció lingüística i competència oral activa				
	Correctament	Bastant Bé	Amb dificultat	No gens	No contesta
No ho sap	55	41	19	10	152
Indiferent	3.022	1.794	435	46	70
Castellà	7.618	9.489	6.085	4.055	765
Valencià	8.834	2.372	342	53	35

Font: Servei de Política Lingüística

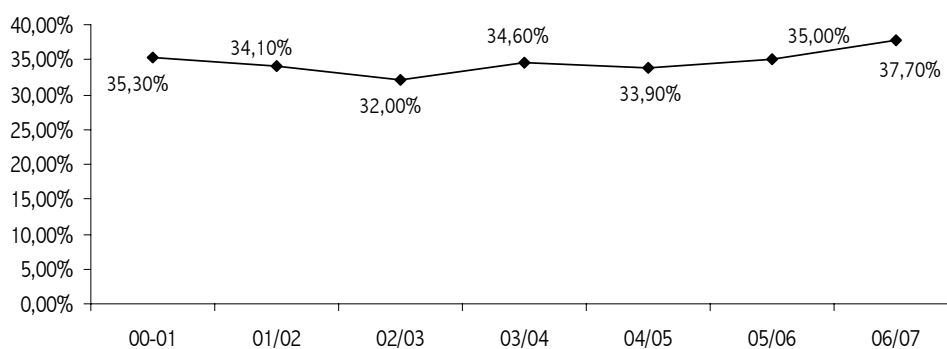
	Opció lingüística i competència escrita activa				
	Correctament	Bastant Bé	Amb dificultat	No gens	No contesta
No ho sap	52	34	26	15	150
Indiferent	2.507	2.182	528	86	64
Castellà	6.786	9.723	6.165	4.567	771
Valencià	7.835	3.241	453	73	34

ESTUDIANTS SEGONS LA TRIA LINGÜÍSTICA EN LA DOCÈNCIA  
(TOTAL=45.100)



### 6.14.5 Evolució de la demanda de docència en valencià

CURS	01-02	02-03	03-04	04/05	05/06	06/07
VALENCIÀ	22,30%	21,20%	23,90%	24,50%	26,30%	25,80%
INDIFERENT	11,80%	10,80%	10,70%	9,40%	8,70%	11,90%
TOTAL	34,10%	32,00%	34,60%	33,90%	35,00%	37,70%



Font: Servei de Política Lingüística

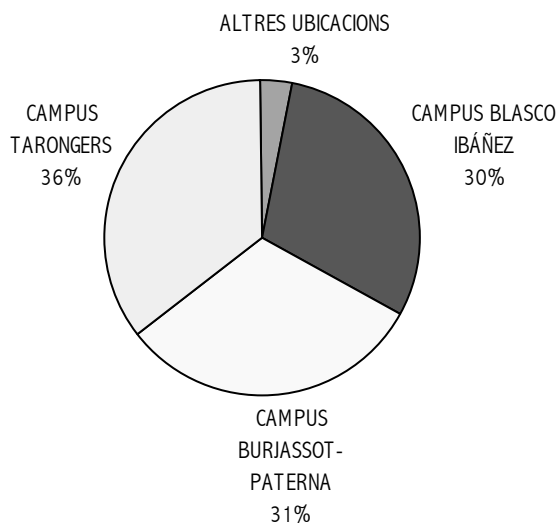
## 6.15 Aules informàtiques

### 6.15.1 Aules i llocs informàtics per campus

CENTRE / DEPARTAMENT	Docència		Lliure accés		TOTAL	
	Aules	Llocs	Aules	Llocs	Aules	Llocs
Astronomia i Astrofísica	1	9			1	9
Biblioteca de Ciències			1	16	1	16
Escola Tècnica Superior d'Enginyeria	20	321			20	321
Facultat de Ciències Biològiques	6	92	2	29	8	121
Facultat de Farmàcia	3	62			3	62
Facultat de Física	2	34	1	16	3	50
Facultat de Matemàtiques	5	84	2	24	7	108
Facultat de Química	6	97			6	97
Física de la Terra i Termodinàmica	1	11			1	11
<b>CAMPUS BURIASSOT-PATERNA</b>	<b>44</b>	<b>710</b>	<b>6</b>	<b>85</b>	<b>50</b>	<b>795</b>
Biblioteca d'Humanitats Joan Reglà	1	10	1	45	2	55
Centre d'Assessorament i Dinamització dels Estudiants			1	16	1	16
Escola Universitària de Fisioteràpia	1	12			1	12
Escola Universitària d'Infermeria	2	23	1	23	3	46
Facultat de Ciències de l'Activitat Física i l'Esport	1	31	1	7	2	38
Facultat de Filologia, Traducció i Comunicació	6	154	1	28	7	182
Facultat de Filosofia i Ciències de l'Educació	3	51	1	25	4	76
Facultat de Geografia i Història	3	85	1	28	4	113
Facultat de Medicina i Odontologia	4	45	2	32	6	77
Facultat de Psicologia	5	80	1	16	6	96
Servei de Formació Permanent	3	47			3	47
<b>CAMPUS BLASCO IBÁÑEZ</b>	<b>29</b>	<b>538</b>	<b>10</b>	<b>220</b>	<b>39</b>	<b>758</b>
Aulari Nord	4	148	1	107	5	255
Aulari Sud	14	384	1	110	15	494
Biblioteca de Ciències Socials "Gregori Maians"	1	12	1	31	2	43
Facultat d'Economia	3	118			3	118
<b>CAMPUS TARONGERS</b>	<b>22</b>	<b>662</b>	<b>3</b>	<b>248</b>	<b>25</b>	<b>910</b>
Escola Universitària de Magisteri "Ausiàs March"	3	66	1	16	4	82
<b>ALTRES UBICACIONS</b>	<b>3</b>	<b>66</b>	<b>1</b>	<b>16</b>	<b>4</b>	<b>82</b>
<b>TOTAL UNIVERSITAT</b>	<b>98</b>	<b>1.976</b>	<b>20</b>	<b>569</b>	<b>118</b>	<b>2.545</b>

Font: Servei d'Informàtica

#### Distribució dels llocs informàtics per campus



## 6.16 Suport a la Investigació Experimental

Activitat interna Utilització del SCSIE per part del PDI			
	2004	2005	2006
Expedients de compensacions internes tramitats	576	674	770
Nombre d'usuaris PDI	201	177	196
Departaments afectats	42	39	58
Facultats/Instituts/Serveis	11	14	16

Activitat externa Utilització del SCSIE per part d'empreses privades o entitats públiques			
Factures externes tramitades	153	160	175
Nombre d'usuaris	75	94	82
Universitats usuàries	11	13	15
Empreses públiques usuàries	18	19	12
Empreses privades o particulars	6	10	7

Col·lecció Espanyola Cultius Tipus			
Utilització de la CECT per part d'empreses públiques o privades			
	2004	2005	2006
Nombre d'empreses privades o particulars	264	193	216
Universitats espanyoles	45	44	46
Universitats estrangeres	18	23	30
Ajuntaments, empreses públiques, etc...	82	102	114
Instituts públics	46	56	77
Total de factures tramitades	1.037	1.141	1.172
Import global facturat (IVA inclòs)	181.578,98 €	186.132,31 €	221.755,61 €

Font: Servei Central de Suport a la Investigació Experimental.



**Annex de Centres,  
Departaments  
i Institus d'Investigació**



## CAMPUS TARONGERS

CENTRE	TITULACIÓ	PLA	CICLES
FACULTAT DE CIÈNCIES SOCIALS			
	Dip. Relacions Laborals	2000	1r cicle
	Dip. Treball Social	1999	1r cicle
	Llic. Ciències del Treball	2001	2n cicle
	Llic. Sociologia	1998	1r i 2n cicle
	Llic. Sociologia - Llic. C. Polítiques i Adm.	2006	1r i 2n cicle
FACULTAT DE DRET			
	Grad. Ciències de la Seguretat (títol propi)	2006	1r cicle
	Grad. Criminologia (títol propi)	1997	1r i 2n cicle
	Llic. Ciències Polítiques i de l'Administració	2006	1r i 2n cicle
	Llic. Criminologia	2006	2n cicle
	Llic. Dret	2000	1r i 2n cicle
	Llic. Dret - Llic. Adm. i Direcció d'Empreses	2003	1r i 2n cicle
FACULTAT D'ECONOMIA			
	Dip. Ciències Empresarials	2000	1r cicle
	Dip. Ciències Empresarials (Ontinyent)	2000	1r cicle
	Dip. Turisme	1997	1r cicle
	Grad. Economia Europea (títol propi)	2003	1r i 2n cicle
	Grad. Europeu Direcció Empreses (títol propi)	2003	1r i 2n cicle
	Llic. Adm. i Direcció d'Empreses	2000	1r i 2n cicle
	Llic. Adm. i Direcció d'Empreses - Llic. Dret	2003	1r i 2n cicle
	Llic. Ciències Actuarials i Financeres	1999	2n cicle
	Llic. Economia	2000	1r i 2n cicle
	Llic. Investigació i Tèc. de Mercat	2000	2n cicle

## CAMPUS BURJASSOT-PATERNA

CENTRE	TITULACIÓ	PLA	CICLES
ESCOLA TÈCNICA SUPERIOR D'ENGINYERIA			
	Eng. Electrònica	2000	2n cicle
	Eng. Informàtica	2000	1r i 2n cicle
	Eng. Informàtica - Eng. Teleco (Telemàtica)	2003	1r i 2n cicle
	Eng. Química	2000	1r i 2n cicle
	Eng. Tèc. Telecomunicacions (Sist. Elec.)	2000	1r cicle
	Eng. Tèc. Telecomunicacions (Telemàtica)	2002	1r cicle
FACULTAT DE CIÈNCIES BIOLÒGIQUES			
	Llic. Biologia	2000	1r i 2n cicle
	Llic. Bioquímica	2000	2n cicle
	Llic. Ciències Ambientals	2001	1r i 2n cicle
FACULTAT DE FARMÀCIA			
	Dip. Nutrició Humana i Dietètica	2001	1r cicle
	Llic. Ciència i Tec. dels Aliments	1999	2n cicle
	Llic. Farmàcia	1999	1r i 2n cicle
FACULTAT DE FÍSICA			
	Dip. Òptica i Optometria	2000	1r cicle
	Llic. Física	2000	1r i 2n cicle
FACULTAT DE MATEMÀTIQUES			
	Llic. Ciències i Tèc. Estadístiques	1999	2n cicle
	Llic. Matemàtiques	2000	1r i 2n cicle
FACULTAT DE QUÍMICA			
	Llic. Química	2000	1r i 2n cicle

## CAMPUS BLASCO IBÁÑEZ

CENTRE	TITULACIÓ	PLA	CICLES
ESCOLA UNIVERSITÀRIA DE FISIOTERÀPIA			
	Dip. Fisioteràpia	1999	1r cicle
ESCOLA UNIVERSITÀRIA D'INFERMERIA			
	Dip. Infermeria	1998	1r cicle
	Dip. Podologia	2002	1r cicle
FACULTAT DE CIÈNCIES DE L'ACTIVITAT FÍSICA I L'ESPORT			
	Llic. Ciències Activitat Física i Esport	1999	1r i 2n cicle
FACULTAT DE FILOLOGIA, TRADUCCIÓ I COMUNICACIÓ			
	Llic. Comunicació Audiovisual	2000	1r i 2n cicle
	Llic. Filologia Alemanya	2000	1r i 2n cicle
	Llic. Filologia Anglesa	2000	1r i 2n cicle
	Llic. Filologia Catalana	2000	1r i 2n cicle
	Llic. Filologia Clàssica	2000	1r i 2n cicle
	Llic. Filologia Francesa	2000	1r i 2n cicle
	Llic. Filologia Hispànica	2000	1r i 2n cicle
	Llic. Filologia Italiana	2000	2n cicle
	Llic. Periodisme	2000	1r i 2n cicle
	Llic. Traducció i Interpretació	2006	2n cicle
FACULTAT DE FILOSOFIA I CIÈNCIES DE L'EDUCACIÓ			
	Dip. Educació Social	2000	1r cicle
	Llic. Filosofia	2000	1r i 2n cicle
	Llic. Humanitats	2006	2n cicle
	Llic. Pedagogia	2000	1r i 2n cicle
	Llic. Psicopedagogia	2000	2n cicle
FACULTAT DE GEOGRAFIA I HISTÒRIA			
	Dip. Biblioteconomia i Documentació	2000	1r cicle
	Llic. Geografia	2000	1r i 2n cicle
	Llic. Història	2000	1r i 2n cicle
	Llic. Història de l'Art	2000	1r i 2n cicle
FACULTAT DE MEDICINA I ODONTOLOGIA			
	Llic. Medicina	1999	1r i 2n cicle
	Llic. Odontologia	2000	1r i 2n cicle
FACULTAT DE PSICOLOGIA			
	Dip. Logopèdia	2000	1r cicle
	Llic. Psicologia	2000	1r i 2n cicle

## ALTRES UBICACIONS

CENTRE	TITULACIÓ	PLA	CICLES
ESCOLA UNIVERSITÀRIA DE MAGISTERI "AUSIÀS MARCH"			
	Mestre Esp. Audició i Llenguatge	2001	1r cicle
	Mestre Esp. Educació Especial	2000	1r cicle
	Mestre Esp. Educació Estrangera	2000	1r cicle
	Mestre Esp. Educació Física	2000	1r cicle
	Mestre Esp. Educació Infantil	2000	1r cicle
	Mestre Esp. Educació Infantil (Ontinyent)	2000	1r cicle
	Mestre Esp. Educació Musical	2000	1r cicle
	Mestre Esp. Educació Primària	2000	1r cicle

## II Departaments

NOM CURT	NOM
Àlgebra	ÀLGEBRA
Anàlisi Econòmica	ANÀLISI ECONÒMICA
Anàlisi Matemàtica	ANÀLISI MATEMÀTICA
Astronomia i Astrofísica	ASTRONOMIA I ASTROFÍSICA
Anatomia i Embriologia Humana	ANATOMIA I EMBRIOLOGIA HUMANA
Parasitologia i Biologia Cel.lular	PARASITOLOGIA I BIOLOGIA CEL.LULAR
Biologia Func. i Antrop. Fís.	BIOLOGIA FUNCIONAL I ANTROPOLOGIA FÍSICA
Biologia Vegetal	BIOLOGIA VEGETAL
Bioquímica i Biologia Mol.	BIOQUÍMICA I BIOLOGIA MOLECULAR
Botànica	BOTÀNICA
Cirurgia	CIRURGIA
Comercialització i Invest. de Mercats	COMERCIALIZACIÓ I INVESTIGACIÓ DE MERCATS
Comptabilitat	COMPTABILITAT
Dret Adm. i Dret Processal	DRET ADMINISTRATIU I DRET PROCESSAL
Dret Civil	DRET CIVIL
D. Const. C. Polít. i de l'Adm.	DRET CONSTITUCIONAL, CIÈNCIA POLÍTICA I DE L'ADMINISTRACIÓ
Dret Financer i H. Dret	DRET FINANCER I HISTÒRIA DEL DRET
Dret Internacional	DRET INTERNACIONAL "ADOLFO MIAJA DE LA MUELA"
D. Mercantil "M.Broseta Pont"	DRET MERCANTIL "MANUEL BROSETA PONT"
Dret Penal	DRET PENAL
D. Romà i D. Ecles. de l'Estat	DRET ROMÀ I DRET ECLESIASTIC DE L'ESTAT
D.Treball i de la Seg.Social	DRET DEL TREBALL I DE LA SEURETAT SOCIAL
Didàctica Llengua i Literatura	DIDÀCTICA DE LA LLENGUA I LITERATURA
Didàctica de les Matemàtiques	DIDÀCTICA DE LES MATEMÀTIQUES
Didàctica C. Experimentals i Socials	DIDÀCTICA DE LES CIÈNCIES EXPERIMENTALS I SOCIALS
Didàctica Expressió Mus. Plas. Corp.	DIDÀCTICA DE L'EXPRESSIÓ MUSICAL, PLÀSTICA I CORPORAL
Didàctica i Organització Esc.	DIDÀCTICA I ORGANITZACIÓ ESCOLAR
Direcció d'Empr. "J.J.Renau P"	DIRECCIÓ D'EMPRESSES "JUAN JOSÉ RENAU PIQUERAS"
Economia Aplicada	ECONOMIA APLICADA
Economia Financera i Actuarial	ECONOMIA FINANCERA I ACTUARIAL
Educ. Comparada i H. Educació	EDUCACIÓ COMPARADA I HISTÒRIA DE L'EDUCACIÓ
Educació Física i Esportiva	EDUCACIÓ FÍSICA I ESPORTIVA
Infermeria	INFERMERIA
Estadística i Investigació Operativa	ESTADÍSTICA I INVESTIGACIÓ OPERATIVA
Estomatologia	ESTOMATOLOGIA
Estructura Econòmica	ESTRUCTURA ECONÒMICA
Farmàcia i Tec. Farmacèutica	FARMÀCIA I TECNOLOGIA FARMACÈUTICA
Farmacologia	FARMACOLOGIA
Filologia Catalana	FILOLOGIA CATALANA
Filologia Clàssica	FILOLOGIA CLÀSSICA
Filologia Espanyola	FILOLOGIA ESPANYOLA
Filologia anglesa i Alemanya	FILOLOGIA ANGLESA I ALEMANYA
Filologia Francesa i Italiana	FILOLOGIA FRANCESA I ITALIANA
Filosofia	FILOSOFIA
Filosofia Dret, Moral i Política	FILOSOFIA DEL DRET, MORAL I POLÍTICA
Finances Empresarials	FINANCES EMPRESARIALS
Física Aplicada i Electromagnetisme	FÍSICA APLICADA I ELECTROMAGNETISME

NOM CURT	NOM
Física Atòmica, Mol. i Nuclear	FÍSICA ATÒMICA, MOLECULAR I NUCLEAR
Física Teòrica	FÍSICA TEÒRICA
Fisiologia	FISIOLOGIA
Fisioteràpia	FISIOTERÀPIA
Genètica	GENÈTICA
Geografia	GEOGRAFIA
Geologia	GEOLOGIA
Geometria i Topologia	GEOMETRIA I TOPOLOGIA
Història Medieval	HISTÒRIA MEDIEVAL
Història Contemporània	HISTÒRIA CONTEMPORÀNIA
H. Antiguitat i Cultura Escrita	HISTÒRIA DE L'ANTIGUITAT I CULTURA ESCRITA
Història de la C. i Documentació	HISTÒRIA DE LA CIÈNCIA I DOCUMENTACIÓ
Història de l'Art	HISTÒRIA DE L'ART
Història Moderna	HISTÒRIA MODERNA
Informàtica	INFORMÀTICA
Enginyeria Electrònica	ENGINYERIA ELECTRÒNICA
Enginyeria Química	ENGINYERIA QUÍMICA
Lògica i Filosofia de Ciència	LÒGICA I FILOSOFIA DE LA CIÈNCIA
Matemàtica Aplicada	MATEMÀTICA APLICADA
Matemàtiques per a l'Econ. i l'Empresa	MATEMÀTIQUES PER A L'ECONOMIA I L'EMPRESA
Medicina	MEDICINA
Med. Prev. S. Pub. Brom. Tox. Med. L.	MEDICINA PREVENTIVA I SALUT PÚB. BROMATOLOGIA, TOXIC. I MED. LEGAL
Metod. C. del Comportament	METODOLOGIA DE LES CIÈNCIES DEL COMPORTAMENT
Psicobiologia	PSICOBIOLOGIA
Metafísica i T. Coneixement	METAFÍSICA I TEORIA DEL CONEIXEMENT
Mètodes d'Inves. Diagn. Educació	MÈTODES D'INVESTIGACIÓ I DIAGNÒSTIC EN EDUCACIÓ
Microbiologia i Ecologia	MICROBIOLOGIA I ECOLOGIA
Òptica	ÒPTICA
Patologia	PATOLOGIA
Pediatria, Ginecol. i Obstetrícia	PEDIATRIA, GINECOLOGIA I OBSTETRÍCIA
Personalitat, Aval. Tract. Psic.	PERSONALITAT, AVALUACIÓ I TRACTAMENTS PSICOLÒGICS
Prehistòria i Arqueologia	PREHISTÒRIA I ARQUEOLOGIA
Psicologia Bàsica	PSICOLOGIA BÀSICA
Psicologia Evolutiva i Educació	PSICOLOGIA EVOLUTIVA I DE L'EDUCACIÓ
Psicologia Social	PSICOLOGIA SOCIAL
Química Analítica	QUÍMICA ANALÍTICA
Química Física	QUÍMICA FÍSICA
Química Inorgànica	QUÍMICA INORGÀNICA
Química Orgànica	QUÍMICA ORGÀNICA
Sociologia i Antropologia Social	SOCIOLOGIA I ANTROPOLOGIA SOCIAL
Teoria de l'Educació	TEORIA DE L'EDUCACIÓ
Teoria dels Llenguatges i C. Comunicació	TEORIA DELS LLENGUATGES I CIÈNCIES DE LA COMUNICACIÓ
Física de la Terra i Termodinàmica	FÍSICA DE LA TERRA I TERMODINÀMICA
Treball Social i Serveis Socials	TREBALL SOCIAL I SERVEIS SOCIALS
Zoologia	ZOOLOGIA

#### INSTITUTS PROPIS

INSTITUT CAVANILLES DE BIODIVERSITAT I BIOLOGIA EVOLUTIVA

INSTITUT UNIVERSITARI DE CIÈNCIA MOLECULAR (ICMOL)

INSTITUT UNIVERSITARI DE CIÈNCIES DELS MATERIALS (ICMUV)

INSTITUT UNIVERSITARI DE CREATIVITAT I INNOVACIONS EDUCATIVES

INSTITUT UNIVERSITARI DE CRIMINOLOGIA I CIÈNCIES PENALS

INSTITUT UNIVERSITARI DE DRETS HUMANS (IUDHUV)

INSTITUT UNIVERSITARI DE ROBÒTICA

INSTITUT UNIVERSITARI DE TRÀNSIT I SEGURETAT VIÀRIA (INTRAS)

INSTITUT UNIVERSITARI D'ECONOMIA SOCIAL I COOPERATIVA (IUDESCOOP)

INSTITUT UNIVERSITARI D'ESTUDIS DE LA DONA

#### INSTITUTS MIXTOS AMB EL CONSELL SUPERIOR D'INVESTIGACIONS CIENTÍFIQUES (CSIC)

CENTRE D'INVESTIGACIÓ SOBRE LA DESERTIFICACIÓ (CIDE)

INSTITUT UNIV. D'HISTÒRIA DE LA CIÈNCIA I DOCUMENTACIÓ "LÓPEZ PIÑERO"

INSTITUT UNIVERSITARI DE FÍSICA CORPUSCULAR (IFIC)

#### INSTITUTS INTERUNIVERSITARIS

INSTITUT INTERUNIVERSITARI DE DESENVOLUPAMENT LOCAL

INSTITUT INTERUNIVERSITARI DE FILOLOGIA VALENCIANA

INSTITUT INTERUNIVERSITARI D'ECONOMIA INTERNACIONAL

#### INSTITUTS ADSCRITS

INSTITUT VALENCIÀ D'INFERTILITAT (IVI)



# Índex General



PRESENTACIÓ .....	3
LA UVEG EN XIFRES .....	5
1. ESTUDIANTS .....	7
1.1. DADES GENERALS .....	9
1.1.1. Estudiants de la Universitat .....	9
1.1.2. Evolució dels estudiants de la Universitat .....	10
1.2. ACCÉS A LA UNIVERSITAT .....	11
1.2.1. Proves d'accés per al curs 06/07 .....	11
1.2.1.1. Resultats de les proves LOGSE per opció .....	11
1.2.1.2. Evolució de les proves LOGSE per opció .....	11
1.2.1.3. Notes mitjanes per opció i matèria de LOGSE .....	12
1.2.2. Preinscripció per al curs 06/07 .....	14
1.2.2.1. Demanda d'ensenyament a la Universitat de València .....	14
1.2.2.2. Evolució de la demanda (nombre de sol·licituds a les titulacions).....	16
1.2.2.3. Evolució dels estudiants admesos a les titulacions.....	18
1.2.2.4. Comparació de l'evolució de la demanda i dels estudiants admesos.....	20
1.2.2.5. Evolució del nombre de places ofertes.....	21
1.2.2.6. Evolució del nombre d'alumnes de nou ingrés.....	23
1.3. GRAU .....	25
1.3.1. Estudiants .....	25
1.3.1.1. Estudiants de grau per campus, titulació i cicle .....	25
1.3.1.2. Evolució dels estudiants de grau per campus, centre i estudi .....	27
1.3.1.3. Estudiants de grau per modalitat d'ingrés a la Universitat .....	29
1.3.1.4. Evolució dels estudiants de grau per modalitat d'ingrés a la Universitat .....	31
1.3.1.5. Estudiants de grau per modalitat d'ingrés als estudis.....	32
1.3.1.6. Estudiants de grau per edat .....	34
1.3.1.7. Evolució dels estudiants de grau per edat .....	36
1.3.1.8. Estudiants de grau per gènere .....	37
1.3.1.9. Evolució dels estudiants de grau per gènere.....	39
1.3.1.10. Estudiants de grau per altres estudis de l'estudiant.....	40
1.3.1.11. Estudiants de grau per estudis del pare i de la mare.....	42
1.3.1.12. Estudiants de grau per treball de l'estudiant.....	46
1.3.1.13. Evolució dels estudiants de grau per treball de l'estudiant.....	48
1.3.1.14. Estudiants de grau per treball del pare i de la mare .....	49
1.3.1.15. Estudiants de grau per província de residència familiar i gènere.....	53
1.3.1.16. Estudiants de grau per nacionalitat i gènere .....	55
1.3.1.17. Estudiants de grau per comarques de residència i gènere .....	57
1.3.1.18. Evolució dels estudiants de grau per comarques de residència.....	59
1.3.2. Titulats .....	60
1.3.2.1. Evolució dels titulats de grau .....	60
1.3.2.2. Titulats de grau per gènere .....	62
1.3.2.3. Evolució dels titulats de grau per gènere .....	64
1.3.2.4. Titulats de grau per anys de permanència .....	65
1.3.2.5. Titulats de grau per nacionalitat i gènere .....	67

1.3.3. Beques .....	68
1.3.3.1. <i>Evolució de les beques per entitat financeradora</i> .....	68
1.3.3.2. <i>Nombre de beques per titulació i entitat financeradora</i> .....	69
1.3.4. Programes d'intercanvi.....	71
1.3.4.1. <i>Estudiants en programes d'intercanvi per titulació</i> .....	71
1.3.4.2. <i>Estudiants en programes d'intercanvi per nacionalitat</i> .....	73
1.3.4.3. <i>Evolució dels estudiants en programes d'intercanvi</i> .....	74
1.3.5. Pràctiques formatives en empreses .....	75
1.3.5.1. <i>Pràctiques formatives de grau en empreses</i> .....	75
1.3.5.2. <i>Evolució de les pràctiques formatives integrades de grau</i> .....	77
1.3.5.3. <i>Evolució de les pràctiques formatives voluntàries de grau</i> .....	79
1.4. POSTGRAU .....	81
1.4.1. Estudiants de màsters oficials .....	81
1.4.1.1. <i>Estudiants per màster i gènere</i> .....	81
1.4.1.2. <i>Estudiants per màster i rang d'edat</i> .....	82
1.4.1.3. <i>Estudiants de màsters oficials per nacionalitat i gènere</i> .....	83
1.4.2. Estudiants de postgraus propis.....	84
1.4.2.1. <i>Nombre de cursos per tipus</i> .....	84
1.4.2.2. <i>Estudiants matriculats per tipus de curs i gènere</i> .....	85
1.4.2.3. <i>Estudiants matriculats per àrea i gènere</i> .....	85
1.4.2.4. <i>Estudiants matriculats per procedència geogràfica i gènere</i> .....	86
1.4.2.5. <i>Tipus de professorat i altres dades sobre la formació de postgrau pròpia</i> .....	87
1.4.3. Estudiants de doctorat .....	88
1.4.3.1. <i>Estudiants de doctorat per departament i edat</i> .....	88
1.4.3.2. <i>Estudiants de doctorat per departament i gènere</i> .....	90
1.4.3.3. <i>Evolució dels estudiants de doctorat per gènere</i> .....	92
1.4.3.4. <i>Estudiants de doctorat per tipus de vinculació amb la Universitat</i> .....	93
1.4.3.5. <i>Estudiants de doctorat per departament i treball de l'alumne</i> .....	95
1.4.3.6. <i>Evolució dels estudiants de doctorat per treball de l'alumne</i> .....	97
1.4.3.7. <i>Estudiants de doctorat per rama d'ensenyament</i> .....	98
1.4.3.8. <i>Estudiants de doctorat per província de residència i gènere</i> .....	100
1.4.3.9. <i>Estudiants de doctorat per nacionalitat i gènere</i> .....	101
1.4.3.10. <i>Evolució dels estudiants de doctorat per departament</i> .....	103
1.4.4. Graduats de doctorat.....	105
1.4.4.1. <i>Graduats de doctorat per departament i edat</i> .....	105
1.4.4.2. <i>Graduats de doctorat per departament i gènere</i> .....	107
1.4.4.3. <i>Graduats de doctorat per nacionalitat i gènere</i> .....	109
1.4.4.4. <i>Evolució dels graduats de doctorat per departament</i> .....	110
1.4.4.5. <i>Evolució del nombre de tesis llegides</i> .....	112
1.4.4.6. <i>Evolució del nombre de suficiències investigadores i DEA</i> .....	114
1.4.4.7. <i>Nombre de programes de doctorat per àrees de coneixement</i> .....	116
1.4.5. Pràctiques formatives en empreses .....	117
1.4.5.1. <i>Pràctiques formatives de postgrau en empreses</i> .....	117
1.4.5.2. <i>Pràctiques formatives de doctorat en empreses</i> .....	117
2. PERSONAL DE LA UNIVERSITAT DE VALÈNCIA .....	119
2.1. PERSONAL DOCENT I INVESTIGADOR.....	121
2.1.1. Relació de Llocs de Treball (RLT) de 27/03/2007 .....	121
2.1.1.1. <i>RLT de PDI per departaments i categories</i> .....	121
2.1.1.2. <i>RLT de PDI per campus, centres i categories</i> .....	123

2.1.2. Plantilla d'Ocupacions de 01/01/2007 .....	124
2.1.2.1. Plantilla d'Ocupacions de PDI per departaments i categories .....	124
2.1.2.2. Plantilla d'Ocupacions de PDI per campus, centres i categories .....	126
2.1.2.3. Evolució de la Plantilla d'Ocupacions de PDI per categories i sexe.....	127
2.1.2.4. Piràmide de població de la Plantilla d'Ocupacions de PDI.....	128
2.2. PERSONAL DE ADMINISTRACIÓ I SERVEIS .....	129
2.2.1. Relació de Llocs de Treball (RLT) de 27/03/2007 .....	129
2.2.1.1. RLT de PAS per unitat i sector.....	129
2.2.1.2. RLT de PAS per unitats .....	130
2.2.1.3. RLT de PAS per grup, complement de destinació i sector .....	135
2.2.1.4. Evolució de la RLT de PAS per tipus de personal .....	136
2.2.2. Plantilla d'Ocupacions de 01/01/2007 .....	137
2.2.2.1. Plantilla d'Ocupacions de PAS per tipus de vinculació.....	137
2.2.2.2. Evolució de la Plantilla d'Ocupacions de PAS per grup, vinculació i sexe.....	138
2.2.2.3. Piràmide de població de la Plantilla d'Ocupacions de PAS.....	139
3. INVESTIGACIÓ .....	141
3.1. PROJECTES D'INVESTIGACIÓ DEL PLAN NACIONAL I+D+I .....	143
3.2. PROJECTES D'INVESTIGACIÓ FINANÇATS PER LA UE .....	144
3.3. FONS FEDER .....	145
3.4. PROJECTES DE PROGRAMES D'INICIATIVES COMUNITÀRIES .....	145
3.5. AJUDES PER A LA FORMACIÓ DEL PERSONAL INVESTIGADOR .....	146
3.6. CONVENIS D'INVESTIGACIÓ .....	148
3.7. CONVOCATÒRIES DE L'ADMINISTRACIÓ DE L'ESTAT .....	150
3.8. CONVOCATÒRIES DE LA GENERALITAT VALENCIANA.....	151
3.9. PROGRAMA D'AJUDES DE LA UNIVERSITAT.....	152
3.10. AJUDES PER A L'OTRI.....	153
3.11. PRESSUPOST TOTAL D'INVESTIGACIÓ .....	154
3.12. EVOLUCIÓ DEL PRESSUPOST TOTAL D'INVESTIGACIÓ PER TIPUS .....	155
3.13. EVOLUCIÓ DEL PRESSUPOST TOTAL D'INVESTIGACIÓ PER ÀREES.....	157
3.14. CONTRACTES I+D.....	159
3.14.1. Nous contractes I+D. Anualitat 2006 .....	159
3.15. EVOLUCIÓ DEL NOMBRE DE PATENTS .....	160
4. PRESSUPOST I FINANÇAMENT .....	161
4.1. PRESSUPOST LIQUIDAT DE L'EXERCICI DE 2006 .....	163
4.2. PRESSUPOST INICIAL DE L'EXERCICI DE 2007 .....	164
4.3. EVOLUCIÓ DEL PRESSUPOST DE LA UNIVERSITAT .....	165
4.3.1. Evolució del pressupost inicial per capítols .....	165

4.3.2. Evolució del pressupost liquidat per capítols .....	166
4.3.3. Evolució dels programes d'inversió .....	168
5. ESPAIS .....	169
5.1. SUPERFÍCIE DEL CAMPUS DE BURJASSOT-PATERNA .....	171
5.2. SUPERFÍCIE DEL CAMPUS DE BLASCO IBÁÑEZ .....	172
5.3. SUPERFÍCIE DEL CAMPUS DE TARONGERS .....	173
5.4. ALTRES EDIFICIS .....	174
5.5. SUPERFÍCIE TOTAL DE LA UNIVERSITAT DE VALÈNCIA .....	175
5.6. SUPERFÍCIE ÚTIL PER CAMPUS I TIPUS D'ÚS .....	176
6. SERVEIS DE SUPORT UNIVERSITARI .....	177
6.1. INFORMACIÓ I COMUNICACIÓ .....	179
6.1.1. Activitats del Gabinet de Premsa .....	179
6.1.2. Activitats d'informació als estudiants .....	179
6.2. SERVEIS SOCIOCULTURALS ALS ESTUDIANTS .....	180
6.2.1. Dinamització sociocultural .....	180
6.2.2. Suport a l'estudiant .....	182
6.3. CULTURA .....	184
6.3.1. Activitats culturals .....	184
6.3.2. Conservació i patrimoni .....	185
6.3.3. Aules culturals .....	185
6.3.4. Universitat d'Estiu de Gandia .....	186
6.4. EDUCACIÓ FÍSICA I ESPORTS .....	187
6.4.1. Participants en activitats esportives .....	187
6.4.2. Evolució de la participació en activitats esportives .....	188
6.4.3. Participants en competicions esportives .....	188
6.4.4. Evolució dels participants en competicions esportives .....	189
6.4.5. Cursos curriculars de lliure opció .....	190
6.4.6. Esdeveniments esportius .....	190
6.5. EXTENSIÓ UNIVERSITÀRIA .....	191
6.6. FORMACIÓ .....	192
6.6.1. Evolució del curs d'aptitud pedagògica (CAP) .....	192
6.6.2. Evolució dels cursos dirigits al PDI .....	193
6.6.3. Evolució de les activitats de formació del PAS .....	193
6.6.4. Evolució dels cursos d'idiomes per al PAS i per al PDI .....	194
6.6.5. Formació del Professorat no universitari .....	194
6.7. ACTIVITATS DE LES BIBLIOTEQUES .....	195
6.8. PUBLICACIONS .....	196
6.9. SEGURETAT, SALUT I QUALITAT AMBIENTAL .....	198

6.9.1. Assistències realitzades durant l'any 2006 .....	198
6.9.2. Campanyes de promoció de la Salut .....	199
6.9.3. Evolució de recollida selectiva de paper i cartó per campus (Kg) .....	199
6.9.4. Recollida de residus perillosos durant l'any 2006 .....	200
6.10. ASSESSORAMENT JURÍDIC .....	201
6.10.1. Activitats d'assessorament per tipus .....	201
6.10.2. Sentències .....	201
6.11. CONTRACTACIÓ .....	202
6.11.1. Evolució dels expedients de contractació per tipus de tramitació .....	202
6.11.2. Evolució dels expedients de contractació per tipus de procediment .....	203
6.12. AUDITORIES .....	204
6.13. REGISTRE .....	206
6.13.1. Documents registrats per oficina .....	206
6.14. NORMALITZACIÓ LINGÜÍSTICA .....	207
6.14.1. Matriculació a les proves de nivell .....	207
6.14.2. Cursos de llengua per Campus .....	207
6.14.3. Cursos d'atenció personalitzada 2006/2007 .....	207
6.14.4. Coneixements de llengua i opció lingüística dels estudiants .....	208
6.14.4.1. <i>Opció lingüística i competència escrita i oral passiva</i> .....	208
6.14.4.2. <i>Opció lingüística i competència escrita i oral activa</i> .....	208
6.14.5. Evolució de la demanda de docència en valencià .....	209
6.15. AULES INFORMÀTIQUES .....	210
6.15.1. Aules i llocs informàtics per campus .....	210
6.16. SUPORT A LA INVESTIGACIÓ EXPERIMENTAL .....	211
ANNEX DE CENTRES, DEPARTAMENTS I INSTITUTS D'INVESTIGACIÓ .....	213
CENTRES I TITULACIONS .....	215
DEPARTAMENTS .....	217
INSTITUTS D'INVESTIGACIÓ .....	219
ÍNDEX GENERAL .....	221