



cutting through complexity™

Fundació General de la Universitat de València

Comptes Anuals

31 de desembre de 2015

Informe de Gestió

Exercici 2015

(Juntament amb l'Informe de Auditoria
Independent)

Informe d' Auditoria Independent de Comptes Anuals

Al Ple de Patronat de la
Fundació General de la Universitat de Valencia

Informe sobre els comptes anuals

Hem auditat els comptes anuals adjunts de Fundació General de la Universitat de Valencia (la "Fundació"), que comprenen el balanç a 31 de desembre de 2015, el compte de resultats i la memòria corresponents a l'exercici finalitzat en aquesta data.

Responsabilitat del Consell Executiu en relació amb els comptes anuals.

El Consell Executiu és el responsable de formular els comptes anuals adjunts, de forma que expressin la imatge fidel del patrimoni, de la situació financera i dels resultats de Fundació General de la Universitat de Valencia, de conformitat amb el marc normatiu d'informació financera aplicable a l'entitat a Espanya, que s'identifica en la nota 2 de la memòria adjunta, i del control intern que considerin necessari per a permetre la preparació de comptes anuals lliures d'incorrecció material, deguda a frau o error.

Responsabilitat de l'auditor

La nostra responsabilitat és expressar una opinió sobre els comptes anuals adjunts basada en la nostra auditoria. Hem dut a terme la nostra auditoria de conformitat amb la normativa reguladora de l'auditoria de comptes vigent a Espanya. Aquesta normativa exigeix que complim els requeriments d'ètica, així com que planifiquem i executem l'auditoria a la fi d'obtenir una seguretat raonable que els comptes anuals estan lliures d'incorreccions materials.

Una auditoria requereix l'aplicació de procediments per a obtenir evidència d'auditoria sobre els imports i la informació revelada en els comptes anuals. Els procediments seleccionats depenen del judici de l'auditor, inclosa la valoració dels riscos d'incorrecció material en els comptes anuals, deguda a frau o error. En efectuar aquestes valoracions del risc, l'auditor té en compte el control intern rellevant per a la formulació per part de l'entitat dels comptes anuals, a fi de dissenyar els procediments d'auditoria que siguin adequats en funció de les circumstàncies, i no amb la finalitat d'expressar una opinió sobre l'eficàcia del control intern de l'entitat. Una auditoria també inclou l'avaluació de l'adequació de les polítiques comptables aplicades i de la raonabilitat de les estimacions comptables realitzades per la direcció, així com l'avaluació de la presentació dels comptes anuals presos en el seu conjunt.

Considerem que l'evidència d'auditoria que hem obtingut proporciona una base suficient i adequada per a la nostra opinió d'auditoria.

Opinió

Segons la nostra opinió, els comptes anuals adjunts expressen, en tots els aspectes significatius, la imatge fidel del patrimoni i de la situació financera de Fundació General de la Universitat de València a 31 de desembre de 2015, així com dels seus resultats corresponents a l'exercici anual finalitzat en aquesta data, de conformitat amb el marc normatiu d'informació financera que resulta d'aplicació i, en particular, amb els principis i criteris comptables que hi estiguin continguts.


Paràgraf sobre altres qüestions

D'acord amb l'article 21.6 de la Llei 8/98 de Fundacions de la Comunitat Valenciana, la Fundació s'ha sotmès a auditoria externa al concórrer a 31 de desembre de 2015 i durant dos anys consecutius les següents circumstàncies: el valor total de l'actiu supera 2.400.000 euros, el import del volum anual de ingressos per l'activitat pròpia més l'activitat mercantil és superior a 2.400.000 euros i la mitjana del nombre de treballadors empleats durant l'exercici és superior a 50.

Informe sobre altres requeriments legals i reglamentaris

L'informe de gestió adjunt de l'exercici 2015 conté les explicacions que el Consell Executiu considera oportunes sobre la situació de la Fundació, l'evolució dels seus negocis i sobre altres assumptes i no forma part integrant dels comptes anuals. Hem verificat que la informació comptable que conté l'esmentat informe de gestió concorda amb la dels comptes anuals de l'exercici 2015. El nostre treball com a auditors es limita a la verificació de l'informe de gestió amb l'abast esmentat en aquest mateix paràgraf i no inclou la revisió d'informació diferent de l'obtinguda a partir dels registres comptables de la Fundació.

KPMG Auditores, S.L.



Juan Antonio Tur Marí
8 d'abril de 2016



KPMG AUDITORES, S.L.

Año 2016 Nº 30/16/00174
COPIA GRATUITA

Informe sujeto a la normativa
reguladora de la actividad de
auditoría de cuentas en España


FUNDACIÓ GENERAL DE LA UNIVERSITAT DE VALÈNCIA

Comptes anuals

2015



PRESIDENT
D. Esteban Morcillo Sánchez



SECRETÀRIA
Dª. Maria José Añón Roig
Pàgina 1 de 63

Fundació General de la Universitat de València
BALANÇ pels exercicis finalitzats a 31 de desembre de 2015 i 2014
(Expressats en Euros)

ACTIU	NOTES de la MEMÒRIA	2015	2014
A) ACTIU NO CORRENT		6.927.093,30	7.063.728,38
I. Immobilitzat intangible	5	8.057,08	11.092,74
3. Patents, marques, llicències i similars		321,45	393,33
5. Aplicacions informàtiques		7.735,63	10.699,41
II. Béns del Patrimoni Històric	7	129.460,30	129.460,30
5. Béns mobles		129.460,30	129.460,30
III. Altres immobilitzats materials	6	6.738.242,19	6.871.841,61
1. Terrenys i construccions		6.565.047,80	6.674.202,56
2. Instal·lacions tècniques, maquinària, utilitatge, mobiliari, i altre immobilitzat material		173.194,39	197.639,05
IV. Inversions immobiliàries		-	-
V. Inversions en entitats del grup i associades a llarg termini	9.3	50.000,00	50.000,00
1. Instruments de patrimoni		50.000,00	50.000,00
VI. Inversions financeres a llarg termini		841,05	841,05
VII. Actius per impost diferit	14	492,68	492,68
B) ACTIU CORRENT		3.018.704,31	3.147.720,10
I. Existències		-	-
II. Usuaris i altres deutors de l'activitat pròpia	9.1 i 10	2.541.310,09	2.793.806,65
III. Deutors comercials i altres comptes a cobrar		34.010,70	17.480,17
1. Clients per vendes i prestacions de serveis	9.1	32.006,31	15.584,29
3. Deutors diversos	9.1	2.004,39	1.895,88
4. Personal		-	-
IV. Inversions en entitats del grup i associades a curt termini		-	-
V. Inversions financeres a curt termini		-	-
VI. Periodificacions a curt termini	15.4	4.237,08	3.314,97
VII. Efectiu i altres actius líquids equivalents		439.146,44	333.118,31
1. Tresoreria		439.146,44	333.118,31
TOTAL ACTIU (A + B)		9.945.797,61	10.211.448,48

PATRIMONI NET I PASSIU	NOTES de la MEMÒRIA	2015	2014
A) PATRIMONI NET		8.916.787,17	8.805.048,92
A-1) Fons propis	12	1.018.936,26	1.014.635,95
I. Dotació fundacional		306.625,94	306.625,94
1. Dotació fundacional		306.625,94	306.625,94
II. Reserves		664.949,73	653.886,97
2. Altres reserves		664.949,73	653.886,97
III. Excedents d'exercicis anteriors		-	-
IV. Excedent del període	3	47.360,59	54.123,04
A-2) Ajustos per canvis de valor		-	-
A-3) Subvencions, donacions i llegats rebuts	18	7.897.850,91	7.790.412,97
I. Subvencions		1.116.346,04	873.277,27
II. Donacions i llegats		6.781.504,87	6.917.135,70
B) PASSIU NO CORRENT		-	-
I. Provisions a llarg termini		-	-
II. Deutes a llarg termini	9.2	-	-
2. Deutes amb entitats de crèdits		-	-
III. Deutes amb entitats del grup i associades a llarg termini		-	-
IV. Passius per impost diferit		-	-
V. Periodificacions a llarg termini		-	-
C) PASSIU CORRENT		1.029.010,44	1.406.399,56
I. Provisions a curt termini	16	-	-
II. Deute a curt termini	9.2	2.470,17	3.972,05
2. Deudas con entidades de crédito		-	-
5. Altres passius financers (fiances i dipòsits, efectes a pagar.....)		2.470,17	3.972,05
III. Deutes amb entitats del grup i associades a curt termini		-	-
IV. Beneficiaris creditors	9.2 i 11	409.986,77	636.171,07
V. Creditors comercials i altres comptes a pagar		487.512,64	619.666,02
3. Creditors diversos	9.2	203.790,54	293.893,54
4. Personal (remuneracions pendents de pagament)		85.630,44	138.319,46
6. Altres deutes amb les Administracions Públiques	14	198.091,66	187.453,02
VI. Periodificacions a curt termini	15.4	129.040,86	146.590,42
TOTAL PATRIMONI NET I PASSIU (A + B + C)		9.945.797,61	10.211.448,48

PRESIDENT
D. Esteban Morcillo Sánchez

SECRETÀRIA
D^a. Maria José Añón Roig
Pàgina 2 de 63

Fundació General de la Universitat de València
COMPTE DE RESULTATS ABREUJATS pels exercicis finalitzats a 31 de desembre de 2015 i 2014
(Expressats en Euros)

	NOTES a la MEMÒRIA	(Deure) Haver	(Deure) Haver
		2015	2014
A) Excedent de l'exercici			
1. Ingressos de l'activitat pròpia	18	4.370.825,77	4.220.977,34
a) Quotes d'usuaris i afiliats		68.212,38	70.442,18
b) Aportacions d'usuaris		332.411,41	275.503,04
c) Ingressos de promocions, patrocinadors i col·laboracions		101.334,94	111.806,75
d) Subvencions, donacions i legats imputats al resultat de l'exercici		3.868.867,04	3.763.225,37
2. Despeses per ajudes i altres		(45.491,69)	(45.039,56)
a) Ajudes monetàries	15.5	(45.491,69)	(45.039,56)
3. Variació d'existències de productes acabats i en curs de fabricació		-	-
4. Treballs realitzats per l'empresa per al seu actiu		-	-
5. Aprovisionaments		-	-
6. Altres ingressos de l'explotació	18	65.064,35	38.522,16
7. Despeses de personal	15.1	(3.294.975,36)	(3.224.276,69)
8. Altres despeses d'explotació	15.2	(1.044.121,57)	(934.558,81)
9. Amortitzacions de l'immobilitzat	5 i 6	(161.544,58)	(161.377,75)
10. Subvencions, donacions i legats de capital traspassats al resultat de l'exercici	18	154.519,76	158.148,95
11. Excessos de provisions		-	-
12. Deterioració i resultat per alienacions de l'immobilitzat	5 i 6	(594,53)	(151,74)
13. Resultats excepcionals		3.781,36	1.819,95
a) Ingressos excepcionals		3.821,42	2.449,50
b) Despeses excepcionals		(40,06)	(629,55)
A.1) EXCEDENT DE L'ACTIVITAT (1+2+3+4+5+6+7+8+9+10+11+12+13)		47.463,51	54.063,85
14. Ingressos financers		154,17	59,04
15. Subvencions financeres imputades a resultats	18	0,00	63.938,77
16. Despeses financeres		(258,89)	(63.938,77)
17. Variació del valor raonable en instruments financers		-	-
18. Diferències de canvi	13	1,80	0,15
19. Deterioració i resultat per alienacions d'instruments financers		-	-
A.2) EXCEDENT DE LES OPERACIONS FINANCERES (14+15+16+17+18+19)		(102,92)	59,19
A.3) EXCEDENT ABANS D'IMPOSTOS (A.1+A.2)		47.360,59	54.123,04
20. Impostos sobre beneficis	14	-	-
A.4) Variació de patrimoni net reconeguda en l'excedent de l'exercici (A.3+20)		47.360,59	54.123,04
B) Ingressos i despeses imputats directament al patrimoni net			
1. Subvencions rebudes	18	3.961.106,91	8.676.712,18
2. Donacions i legats rebuts	18	219.000,00	221.500,00
3. Altres ingressos i despeses		-	-
4. Efecte impositiu		-	-
B.1) Variació de patrimoni net per ingressos i despeses reconeguts directament en el patrimoni net (1+2+3+4)		4.180.106,91	8.898.212,18
C) Reclassificacions a l'excedent de l'exercici			
1. Subvencions rebudes	18	(3.895.682,20)	(3.810.409,02)
2. Donacions i legats rebuts	18	(175.762,06)	(221.500,00)
3. Altres ingressos i despeses		-	-
4. Efecte impositiu		-	-
C.1) Variació de patrimoni net per reclassificacions al excedent de l'exercici (1+2+3+4)		(4.071.444,26)	(4.031.909,02)
D) Variacions de patrimoni net per ingressos i despeses imputats directament al patrimoni net (B.1+C.1)		108.662,65	4.866.303,16
E) Ajustos per canvis de criteri		(1.224,71)	(42.474,18)
F) Ajustos per errades		-	-
G) Variacions en la dotació fundacional o fons social		-	-
H) Altres variacions (reserves)	17	(43.060,28)	(50.986,45)
I) RESULTAT TOTAL, VARIACIÓ DEL PATRIMONI NET EN L'EXERCICI (A.4+D+E+F+G+H)		111.738,25	4.826.965,57

PRESIDENT
D. Esteban Morcillo Sánchez

SECRETÀRIA
D^a. Maria José Añón Roig
Pàgina 3 de 63

FUNDACIÓ GENERAL DE LA UNIVERSITAT DE VALÈNCIA

MEMÒRIA DE L'EXERCICI 2015

1. ACTIVITAT DE LA FUNDACIÓ.

La Fundació General de la Universitat de València (en endavant, la Fundació) és una entitat sense finalitat lucrativa que es va constituir l'any 1983, està classificada com a cultural de interès general sense ànim de lucre, sota la tutela del protectorat que exerceix la Generalitat Valenciana, inscrita al Registre de Fundacions, núm. 79/V, amb domicili al carrer Amadeu de Savoia, número 4 de València i té la consideració de mitjà propi instrumental i servei tècnic de la Universitat de València en les matèries que constitueixen les seues finalitats.

L'entitat és de finançament, promoció i servei. Les prestacions són gratuïtes, sense perjudici que eventualment es puguin obtenir ingressos per les activitats fundacionals i sempre que això no implique una limitació injustificada de l'àmbit dels seus possibles beneficiaris.

L'objecte essencial de l'entitat és:

- 1 La Fundació té la missió fonamental de cooperar en el compliment dels fins de la Universitat de València, entre els quals es troba la cooperació al desenvolupament.
2. Ajuda a la docència, a la investigació, a la difusió cultural i a la formació humana integral dels possibles beneficiaris i l'atenció integral a persones amb discapacitat.
3. Els òrgans competents de la Fundació poden acordar i establir tota classe d'activitats sense cap altra limitació que la millor consecució dels fins enumerats en els apartats anteriors, entre els quals es troba la dotació de beques escolars i el de la realització d'activitats de difusió cultural i de docència.
4. El desenvolupament de l'objecte de la Fundació es farà, entre d'altres, a través d'alguna de les següents formes d'actuació:
 - a. promoció i desenvolupament d'activitats culturals diverses, en particular, en el camp de les arts plàstiques i de la creació musical, entre altres, les representacions teatrals, musicals, coreogràfiques i cinematogràfiques, així com exposicions d'art i manifestacions similars
 - b. promoció, creació de biblioteques, arxius i centres de documentació i prestació de serveis propis d'aquests
 - c. col·laboració en l'organització de congressos, cursos o seminaris acadèmics i científics
 - d. promoció de l'edició de llibres i altres publicacions
 - e. promoció i organització de la prestació de serveis als membres de la comunitat universitària
 - f. promoció i gestió d'activitats de cooperació i solidaritat amb països en vies de desenvolupament
 - g. promoció i desenvolupament d'activitats socials diverses

PRESIDENT
D. Esteban Morcillo Sánchez


SECRETÀRIA
D^a. Maria José Añón Roig
Pàgina 4 de 63

- h. el foment i realització d'activitats d'investigació científica i desenvolupament tecnològic

Els patrons de la Fundació exerceixen el càrrec gratuïtament i no reben cap retribució per exercir la seua funció, excepte el reemborsament de les despeses degudament justificades que se'ls ocasione.

La Fundació està obligada a retre comptes al protectorat, i de resultes de la llei 49/2002, a presentar una memòria econòmica a la hisenda pública espanyola, cosa que fa dins el termini i la forma escaients.

Les activitats de la Fundació estan convenientment desglossades en el quadre d'activitats incorporat en la memòria econòmica, de resultes de la llei 49/2002.

La Fundació continua actuant com a entitat col·laboradora en determinats programes i els projectes relatius al programa de solidaritat amb països en vies de desenvolupament, anomenat programa 0,7 de la Universitat de València, en el qual dona el suport administratiu i exerceix el control pressupostari dels programes, dels quals la Universitat fa la convocatòria i realitza la resolució corresponent, comunicant-ho convenientment a la Fundació.

D'acord amb la legislació vigent, la Fundació és l'entitat dominant d'un grup de societats. A més, aquest grup de societats no està obligat a realitzar consolidació dels comptes anuals. El grup està format per la Fundació i per la societat Gestió de Projectes Universitaris FGUV, SLU.

2. BASES DE PRESENTACIÓ DELS COMPTES ANUALS.

2.1. Imatge fidel.

Els comptes anuals s'han preparat a partir dels registres comptables de la Fundació i s'hi ha aplicat les disposicions legals vigents a fi de mostrar la imatge fidel del patrimoni, de la situació financera i dels resultats de l'exercici 2015 de la Fundació.

El Consell Executiu de la Fundació estima que els comptes anuals de l'exercici 2015 seran aprovats pel patronat sense cap modificació.

2.2. Principis comptables aplicats.

La Fundació prepara els seus comptes anuals basant-se en la Resolució de 26 de març de 2013, de l'Institut de Comptabilitat i Auditoria de Comptes, per la que s'aprova el Pla de Comptabilitat de les entitats sense finalitat lucrativa. Aquesta resolució recull i compila íntegrament el que disposa el RD 1491 de 2011, de 24 d'octubre així com per a tot el que no està modificat específicament en aquest decret, el que disposa el Pla General de Comptabilitat RD 1514/2007.

PRESIDENT
D. Esteban Morcillo Sánchez


SECRETÀRIA
D^a. Maria José Añón Roig
Pàgina 5 de 63

2.3. Aspectes crítics de la valoració i estimació d'incertesa.

No es preveu cap tipus d'incertesa que pugui dur a terme un risc important en el valor dels actius o passius en l'exercici 2015. Així, doncs, no es considera necessari realitzar una valoració i estimació d'aquesta.

Tampoc es considera cap incertesa que faci dubtar que la Fundació continue funcionant amb normalitat.

2.4. Agrupació de partides.

No hi ha cap agrupació de partides en el balanç ni en el compte de resultats.

2.5. Elements recollits en diverses partides.

No hi ha cap element patrimonial recollit en diverses partides en l'exercici 2015.

2.6. Canvis en criteris comptables.

No hi ha cap canvi en els criteris comptables aplicats al llarg de l'exercici 2015.

2.7. Correcció d'errades.

No hi ha cap ajust per correcció d'errades en l'exercici 2015.

3. DISTRIBUCIÓ DE L'EXCEDENT.

La distribució de l'excedent de l'exercici 2014, obtingut de l'activitat de la Fundació aprovada pel Consell Executiu amb data 27 de març de 2015, va consistir en el seu traspàs a reserves per a fins propis, en un 70 %, i el traspàs a reserves voluntàries, en un 30 %.

<u>Base de repartiment</u>	<u>Euros</u>
Excedent de l'exercici	54.123,04 €
<u>Distribució</u>	
A reserves per a fins fundacionals	37.886,13 €
A reserves voluntàries	16.236,91 €

L'excedent de 54.123,04 euros provenia, principalment, dels ingressos lliures de les matrícules dels cursos dels diferents patronats o programes i de les quotes dels amics i antics alumnes de la Universitat de València.

La proposta de distribució de l'excedent de l'exercici 2015, obtingut de l'activitat de la Fundació, consisteix en el seu traspàs a reserves per a fins propis, en un 70 %, i el traspàs a reserves voluntàries, en un 30 %.

<u>Base de repartiment</u>	<u>Euros</u>
Excedent de l'exercici	47.360,59 €
<u>Distribució</u>	
A reserves per a fins fundacionals	33.152,41 €
A reserves voluntàries	14.208,18 €

L'excedent prové, principalment, dels ingressos lliures de les matrícules dels cursos dels diferents patronats o programes i de les quotes dels amics i antics alumnes de la Universitat de València.

4.- NORMES DE REGISTRE I VALORACIÓ.

Els criteris de registre i valoració han estat els següents:

4.1 Immobilitzat intangible.

L'immobilitzat intangible es valora inicialment pel preu d'adquisició, després pel preu minorat per la corresponent amortització acumulada, calculada en funció de la vida útil, i per les pèrdues per deteriorament que haja experimentat.

En aquest exercici la Fundació no ha reconegut comptablement cap pèrdua per deteriorament en el valor registrat dels actius intangibles.

Els criteris per a reconèixer les pèrdues per deteriorament d'aquests actius i, en el seu cas, de les recuperacions de les pèrdues per deteriorament registrades en exercicis anteriors, són similars a les aplicades per als actius materials.

L'immobilitzat intangible correspon a aplicacions informàtiques, que s'amortitzen linealment en un període de quatre anys, i a la propietat industrial, que ho fa en un període de deu anys.

L'immobilitzat intangible es qualifica com no generador de fluxos d'efectiu ja que la seua finalitat no és la de generar un rendiment comercial.

4.2 Patrimoni històric.

Els béns compresos en el patrimoni històric estan valorats segons el cost d'adquisició, després de deduir-ne, si escau, les oportunes provisions per reparacions i conservacions extraordinàries.

Els béns del Patrimoni Històric no s'amortitzen quan el seu potencial de servei és utilitzat tan lentament que les seues vides útils estimades són indefinides, sense que els mateixos sofreixin desgast pel seu funcionament, ús i gaudi.

4.3 Immobilitzat material.

L'immobilitzat material es valora inicialment pel preu d'adquisició i després pel preu minorat per la corresponent amortització acumulada, calculada en funció de la vida útil, i en el seu cas l'import acumulat de les correccions valoratives per deteriorament reconegudes.

Al tancament de l'exercici, la Fundació determina si existeixen indicis de pèrdua de valor dels elements de l'immobilitzat material.

L'immobilitzat material de la Fundació està format per instal·lacions tècniques, altre immobilitzat material, mobiliari, equipaments per a processos d'informació, terrenys i construccions.

Els elements de l'immobilitzat material s'amortitzen sobre els valors de cost, seguint el mètode lineal, durant els següents períodes de vida útil estimats:

	Anys de vida útil
Construccions	50
Instal·lacions tècniques	12,5
Mobiliari i efectes	10
Equips d'informació	4
Altres immobilitzats	10

Els terrenys no s'amortitzen perquè considerem que tenen una vida útil il·limitada.

Les despeses de manteniment i reparacions de l'immobilitzat material que no milloren la utilització o prolonguen la vida útil es carreguen al compte de resultats en el moment que es produeixen.

L'immobilitzat material es qualifica com no generador de fluxos d'efectiu ja que la seua finalitat no és la de generar un rendiment comercial.

4.4 Inversions immobiliàries.

La Fundació no té inversions immobiliàries.

4.5 Permutes.

La Fundació no ha realitzat al llarg de l'exercici 2015 cap permuta.

4.6 Deteriorament de valor d'actius no generadors de fluxos d'efectiu

El deteriorament de valor d'un actiu no generador de fluxos d'efectiu és la pèrdua de potencial del servei d'un actiu, diferent a la depreciació sistemàtica i regular que constitueix l'amortització. El deteriorament correspon, per tant, a una disminució en la utilitat que proporciona l'actiu a l'entitat que ho controla.

Es produirà una pèrdua per deteriorament del valor d'un element de l'immobilitzat material no generador de fluxos d'efectiu quan el seu valor comptable superi al seu import recuperable, entès aquest com el major import entre el seu valor raonable menys els costos de venda i el seu valor en ús. A aquest efecte, el valor en ús es determinarà per referència al cost de reposició.

Almenys al tancament de l'exercici, la Fundació avaluarà si existeixen indicis que algun immobilitzat material o, si escau, alguna unitat d'explotació o servei puguin estar deteriorats, en aquest cas, haurà d'estimar els seus imports recuperables efectuant les correccions valoratives que procedeixin.

4.7 Arrendaments operatius.

Es considera que un arrendament es operatiu quan la propietat del bé arrendat i substancialment tots els riscos i avantatges que recauen sobre el bé romanen en l'arrendador.

Els arrendaments que té la Fundació són tots operatius, per la qual cosa considerem les quotes com a despeses de l'exercici i s'imputen al compte de resultats.

4.8 Instruments financers.

Actius financers

Els actius que la Fundació té reconeguts en el seu balanç són efectiu i altres actius líquids equivalents, clients i deutors diversos, valors representatius de deutes i instruments de patrimoni.

Els actius financers reconeguts en el balanç, a efectes de valoració, pertanyen a les següents categories:

- Préstecs i partides a cobrar, pels saldos de clients.

La valoració inicial ha estat la de valor nominal en tractar-se de clients amb venciment no superior a un any i que no tenen cap tipus d'interès establert. L'efecte de no actualitzar els fluxos d'efectiu no es significatiu.

La valoració posterior que s'ha realitzat és la del valor nominal.

PRESIDENT
D. Esteban Morcillo Sánchez

SECRETÀRIA
D^a. Maria José Añón Roig
Pàgina 9 de 63

Al tancament de l'exercici, quan existeix evidència objectiva que el valor d'un crèdit s'ha deteriorat com a resultat d'un o més esdeveniments que hagin ocorregut després del seu reconeixement inicial, es procedeix a realitzar les correccions valoratives necessàries en el compte de resultats.

- Inversions mantingudes fins al venciment,

Es reconeixen en aquesta categoria els valors representatius de deutes, amb una data de venciment determinada que la Fundació té la intenció de conservar-los fins al venciment.

Aquests actius es registren inicialment en el seu valor raonable i posteriorment es valoren al cost amortitzat. Els interessos reportats en el període es comptabilitzen en el compte de resultats seguint el mètode del tipus d'interès efectiu.

- Inversions en el patrimoni d'empreses del grup, es reconeixen en aquest grup les participacions que té de l'empresa del grup.

Es valoren inicialment al cost i posteriorment també pel seu cost minorat, si escau, per l'import acumulat de les correccions valoratives per deteriorament.

Els actius financers es donen de baixa per l'import de la contraprestació rebuda i es porta a resultats la diferència sorgida.

Passius financers

Els passius financers reconeguts en el balanç a efectes de valoració pertanyen als grups de:

- Dèbits i partides a pagar, pels deutes amb beneficiaris, proveïdors i creditors per operacions corrents o d'immobilitzat.

- Dèbits i partides a pagar a curt termini:

La valoració inicial que s'ha realitzat d'aquests passius és de valor nominal, és a dir, la del preu de la transacció, en tractar-se de deutes amb venciment no superior a un any i que no tenen cap tipus d'interès establert, i l'efecte de no actualitzar els fluxos d'efectiu no és significatiu.

La valoració posterior que s'ha realitzat és la del valor nominal i els interessos reportats es comptabilitzen al compte de resultats.

- Dèbits i partides a pagar a llarg termini:

La valoració inicial que s'ha realitzat d'aquests passius és de valor raonable.

La valoració posterior que s'ha realitzat és la del cost amortitzat i els interessos reportats es comptabilitzen al compte de resultats.

Els passius financers es donen de baixa quan s'extingeix l'obligació. L'import de la diferència entre la contraprestació pagada i el valor en llibres del passiu financer es reflecteix en el compte de resultats.

Altres instruments financers

Les fiances entregades corresponen als imports desemborsats als arrendadors. Figuren registrades pels imports pagats, que no difereixen significativament del seu valor raonable. I les fiances rebudes corresponen a l'import desemborsat per l'empresa que gestiona el manteniment i neteja.

4.9 Crèdits i debits per l'activitat pròpia.

Crèdits per l'activitat pròpia

La valoració inicial ha estat la de valor nominal en tractar-se de quotes, donacions o altres ajudes similars amb venciment no superior a un any. La valoració posterior que s'ha realitzat és la del valor nominal.

Al tancament de l'exercici, quan existeix evidència objectiva que el valor d'aquests actius s'han deteriorat, es procedeix a realitzar les correccions valoratives necessàries en el compte de resultats.

Dèbits per l'activitat pròpia

La valoració inicial que s'ha realitzat de les ajudes i altres assignacions concedides per la Fundació als seus beneficiaris és la de valor nominal en tractar-se de passius amb venciment no superior a un any.

4.10 Cobertures comptables.

No hi ha operacions de cobertures.

4.11 Existències.

La Fundació no té existències.

4.12 Transaccions en moneda estrangera.

La valoració inicial dels debits i crèdits es realitza convertint a euros la moneda estrangera utilitzada, mitjançant l'aplicació del tipus de canvi al comptat entre ambdues monedes en el moment de l'operació.

La valoració posterior, es realitza al tipus de canvi vigent en aqueix moment (tipus de canvi de tancament o del moment del pagament) comptabilitzant les diferències que sorgisquen en el compte de resultats:

4.13 Impost sobre beneficis.

La Fundació està sotmesa al que disposa la llei 50/2002, de 26 de desembre, la llei 8/1998, de 9 de desembre, i la llei 49/2002, de 23 de desembre. D'acord amb això, les fundacions que complisquen requisits que s'indiquen posteriorment estaran exemptes de l'impost sobre societats per les rendes derivades dels ingressos obtinguts sense contraprestació; les procedents del patrimoni mobiliari i immobiliari de l'entitat com els dividends, interessos, cànon i lloguers, les derivades d'adquisicions o de transmissions per qualsevol tipus de béns o drets; les obtingudes en l'exercici de les explotacions econòmiques exemptes i les que, d'acord amb la normativa tributària, hagen de ser atribuïdes o imputades a les

entitats sense finalitat lucrativa. Els requisits exigits per l'esmentada llei són els següents:

- Perseguir finalitats d'interès general de caràcter social, cívic, cultural, esportiu, de promoció del voluntariat social, etc.

- Destinar a la realització d'aquestes finalitats almenys el 70 per 100 de les rendes netes i altres ingressos que obtinguen per qualsevol concepte, deduïts, si és procedent, els impostos corresponents a aquestes, en l'exercici en què s'han obtingut i els quatre següents.

- Que l'activitat realitzada no consistisca en el desenvolupament d'explotacions econòmiques alienes al seu objecte o finalitat estatutària. Considerat complert aquest requisit, si l'import net de la xifra de negocis de l'exercici, corresponent al conjunt de les explotacions econòmiques no exemptes alienes al seu objecte o finalitat estatutària, no excedeix el 40 per 100 dels ingressos totals de l'entitat, sempre que el desenvolupament d'aquestes explotacions econòmiques no exemptes no vulnere les normes reguladores de defensa de la competència en relació amb empreses que realitzen la mateixa activitat.

- Que els fundadors, associats, patrons, representants estatutaris, membres dels òrgans de govern i els cònjuges o parents fins al quart grau d'aquests no siguin els destinataris principals de les activitats que realitzen les entitats, ni es beneficien de condicions especials per utilitzar els seus serveis.

- Retre comptes anualment a l'òrgan de protectorat corresponent.

- Aplicar el seu patrimoni, en cas de dissolució, a la realització de les finalitats d'interès general anàlogues a les de la seua activitat fundacional, d'acord amb el que estableixen els estatuts de la Fundació.

- Que els càrrecs de patró no siguin retribuïts, tot i que poden ser reemborsats per les despeses degudament justificades en l'acompliment de la seua funció.

- Que complisquen les obligacions comptables previstes en les normes per què es regeixen.

- Que elaboren anualment una memòria econòmica.

La Fundació reuneix els esmentats requisits.

La despesa per impost sobre benefici de l'exercici es calcula mitjançant la suma de l'impost corrent que resulta de l'aplicació del tipus de gravamen sobre la base imposable de l'exercici i després d'aplicar les deduccions que fiscalment són admissibles, més la variació dels actius i passius per impostos diferits.

4.14 Ingressos i despeses.

Els ingressos i les despeses s'imputen en funció del criteri de meritació, és a dir, quan es produeix el corrent real de béns i serveis que representen, amb independència del moment que es produïska el corrent monetari o financer derivat d'ells.

4.15 Provisions i contingències.

La Fundació reflecteix en els seus comptes anuals les provisions dels passius que cobreixen obligacions presents de fets passats derivats d'obligacions contractuals, legals i el seu import i moment de cancel·lació són indeterminats. Aquests saldos es registren pel valor actual de l'import més probable que s'estima que la Fundació haurà de desemborsar per a cancel·lar l'obligació.

Quan les provisions tinguen un venciment inferior o igual a l'any i l'efecte financer no siga significatiu, no serà necessari fer cap descompte.

4.16 Elements patrimonials de naturalesa mediambiental.

La Fundació no realitza operacions que tinguen per propòsit principal previndre, reduir o reparar el dany que, com a resultat de les seues activitats, pugui produir sobre el medi ambient.

4.17 Criteris per al registre de les despeses de personal.

La Fundació ha registrat les despeses de personal d'acord amb el principi de meritació i no té cap compromís futur per plans de pensions.

Excepte per causa justificada, les entitats estan obligades a indemnitzar els treballadors quan prescindeixen dels seus serveis. Les indemnitzacions involuntàries es carreguen en despeses en el moment que es pren la decisió de fer l'acomiadament.

4.18 Pagaments basats en instruments de patrimoni.

La Fundació no realitza cap transacció amb pagaments basats en instruments de patrimoni.

4.19 Subvencions, donacions i llegats.

Les subvencions, donacions i llegats, siga quina siga la seua naturalesa, afecten a l'activitat pròpia de l'entitat, es comptabilitzen en el patrimoni net i s'imputen a resultats segons la seua finalitat i d'acord amb els criteris següents:

Les destinades a l'adquisició de l'immobilitzat material o intangible s'imputen als resultats de l'exercici en proporció a la depreciació experimentada al llarg de l'exercici per aquests elements. Quan es tracta d'elements que no es deprecien, s'imputen a resultats en l'exercici en què es produïska la seua alienació o baixa en l'inventari.

Si es concedeixen sense assignació a un projecte concret, es reconeixen com a ingressos de l'exercici en què es concedeixen.

Si es concedeixen amb assignació a un projecte concret, s'imputen a resultats d'acord amb la finalitat a la qual s'haja assignat la subvenció o donació.

Si les subvencions, donacions o llegats són de caràcter monetari, es valoren pel valor raonable de l'import rebut, i les de caràcter no monetari o en espècie es valoren pel valor raonable del bé rebut, referits ambdós valors al moment del seu reconeixement.

4.20 Ingressos per convenis de col·laboració.

Es reconeixen en la mesura que es produeixen els actes derivats d'aquesta col·laboració. Els cobraments produïts pels convenis de col·laboració, les activitats dels quals estan pendents de realitzar al tancament de l'exercici, es registren en l'epígraf de subvencions, donacions i llegats rebuts del patrimoni net.

4.21 Fusions entre entitats no lucratives.

La Fundació no ha participat en cap fusió.

4.22 Combinacions de negocis.

La Fundació no té cap combinació de negocis durant l'exercici 2015.

4.23 Negocis conjunts.

La Fundació no ha participat en cap negoci conjunt durant l'exercici 2015.

4.24 Criteris adoptats en transaccions entre parts vinculades.

La Fundació ha comptabilitzat les operacions realitzades amb la Universitat de València i Gestió de Projectes Universitaris FGUV, SLU d'acord amb les normes generals pel seu valor raonable.

4.25 Actius no corrents mantinguts per a la venda.

La Fundació no té actius no corrents mantinguts per a la venda.

4.26 Operacions interrompudes.

La Fundació no ha realitzat cap operació o activitat que es puga considerar interrompuda.

4.27 Classificació d'actius i passius entre corrent i no corrent.

La Fundació presenta el balanç classificant actius i passius entre corrent i no corrent d'acord al cicle normal d'explotació de la Fundació que no és superior a 12 mesos.

5.- IMMOBILITZAT INTANGIBLE.

El detall i el moviment de l'exercici finalitzat el 31 de desembre de 2015 és el següent:

	Euros			Saldo a 31/12/2015
	Saldo a 01/01/2015	Altes	Baixes	
Marques	6.532,18	-	-	6.532,18
Aplicacions informàtiques	25.205,62	3.299,99	-	28.505,61
Total	31.737,80	3.299,99	-	35.037,79
Amortització Acumulada Marques	(6.138,85)	(71,88)	-	(6.210,73)
Amortització Acumulada Aplicacions Informàtiques	(14.506,21)	(6.263,77)	-	(20.769,98)
Total	(20.645,06)	(6.335,65)	-	(26.980,71)
Valor Net	11.092,74	(3.035,66)	-	8.057,08

El detall i el moviment de l'exercici finalitzat el 31 de desembre de 2014 és el següent :

	Euros			Saldo a 31/12/2014
	Saldo a 01/01/2014	Altes	Baixes	
Marques	6.532,18	-	-	6.532,18
Aplicacions Informàtiques	25.205,63	-	-	25.205,63
Total	31.737,81	-	-	31.737,81
Amortització Acumulada Marques	(6.011,06)	(127,79)	-	(6.138,85)
Amortització Acumulada Aplicacions Informàtiques	(9.721,36)	(4.784,86)	-	(14.506,22)
Total	(15.732,42)	(4.912,65)	-	(20.645,07)
Valor Net	16.005,39	(4.912,65)	-	11.092,74

El cost dels elements d'immobilitzat intangible que està totalment amortitzat i en ús a 31 de desembre de 2015 és de 13.972,29 euros i de 12.365,14 euros en 2014, que correspon a aplicacions informàtiques i a patents, marques, llicències i similars.

PRESIDENT
D. Esteban Morcillo Sánchez

SECRETÀRIA
D^a. Maria José Añón Roig
Pàgina 15 de 63

6.- IMMOBILITZAT MATERIAL

El detall i el moviment de l'exercici finalitzat el 31 de desembre de 2015 és el següent :

	Euros			
	Saldo a 01/01/2015	Altes	Baixes	Saldo a 31/12/2015
Terrenys	1.866.240,00	-	-	1.866.240,00
Construccions	5.346.654,69	-	-	5.346.654,69
Instal·lacions tècniques	9.428,13	-	-	9.428,13
Maquinària	-	-	-	-
Mobiliari	244.568,37	1.079,25	(263,75)	245.383,87
Equips informàtics	168.330,98	18.528,20	(1.586,48)	185.272,70
Altres immobilitzats	170.060,88	2.977,35	(953,03)	172.085,20
Total	7.805.283,05	22.584,80	(2.803,26)	7.825.064,59
Amort. Acum. Construccions	(538.692,13)	(109.154,76)	-	(647.846,89)
Amort. Acum. Instal. tècniques	(2.899,91)	(769,95)	-	(3.669,86)
Amort. Acum. Maquinària	-	-	-	-
Amort. Acum. Mobiliari	(154.651,90)	(18.748,23)	109,15	(173.290,98)
Amort. Acum. Equips informàtics	(129.756,04)	(15.193,37)	1.488,19	(143.461,22)
Amort. Acum. Altres immobilitzats	(107.441,46)	(11.342,62)	230,63	(118.553,45)
	(933.441,44)	(155.208,93)	1.827,97	(1.086.822,40)
Valor Net	6.871.841,61	(132.624,13)	(975,29)	6.738.242,19

El detall i el moviment de l'exercici finalitzat el 31 de desembre de 2014 és el següent :

	Saldo a 01/01/2014	Altes	Baixes	Saldo a 31/12/2014
Terrenys	1.866.240,00	-	-	1.866.240,00
Construccions	5.346.654,69	-	-	5.346.654,69
Instal·lacions tècniques	9.428,13	-	-	9.428,13
Mobiliari	242.673,09	1.895,28	-	244.568,37
Equips informàtics	142.490,48	25.840,50	-	168.330,98
Altres immobilitzats	166.345,37	4.002,16	(286,65)	170.060,88
Total	7.773.831,76	31.737,94	(286,65)	7.805.283,05
Amort. Acum. Construccions	(429.708,27)	(108.983,86)	-	(538.692,13)
Amort. Acum. Instal. tècniques	(2.131,15)	(768,76)	-	(2.899,91)
Amort. Acum. Mobiliari	(135.563,17)	(19.088,73)	-	(154.651,90)
Amort. Acum. Equips informàtics	(113.653,40)	(16.102,64)	-	(129.756,04)
Amort. Acum. Altres immobilitzats	(96.055,26)	(11.521,11)	134,91	(107.441,46)
	(777.111,25)	(156.465,10)	134,91	(933.441,44)
Valor Net	6.996.720,51	(124.727,16)	(151,74)	6.871.841,61

PRESIDENT
D. Esteban Morcillo Sánchez

SECRETÀRIA
D^a. Maria José Añón Roig
Pàgina 16 de 63

Es considera que els terrenys tenen una vida útil il·limitada motiu pel qual no s'amortitzen.

El cost dels elements d'immobilitzat material que està totalment amortitzat i en ús a 31 de desembre de 2015 és de 241.607,76 euros i de 213.643,80 euros en 2014, que correspon a equipament informàtic i mobiliari, principalment.

Fins a 31 de desembre de 2014 els terrenys i construccions estaven afectes a una hipoteca, la qual es cancel·la amb eixa data.

7.- PATRIMONI HISTÒRIC

En 2015 el patrimoni històric de la Fundació és:

Euros			
Saldo a 01/01/2015	Altes	Baixes	Saldo a 31/12/2015
Patrimoni històric	129.460,30	-	129.460,30

En 2014 el patrimoni històric de la Fundació és:

Euros			
Saldo a 01/01/2014	Altes	Baixes	Saldo a 31/12/2014
Patrimoni històric	114.460,30	15.000,00	129.460,30

En 2015 no es va modificar el patrimoni històric de la Fundació. En 2014 es va incrementar amb la compra de dues obres.

El patrimoni històric correspon a l'adquisició d'obres pictòriques a càrrec de la Fundació General de la Universitat de València amb motiu de les Biennals organitzades pel Patronat Martínez Guerricabeitia.

8.- ARRENDAMENTS I ALTRES OPERACIONS DE NATURALES SIMILAR.

A 31 de desembre de 2015 la Fundació té un arrendament operatiu d'un magatzem que està ubicat al carrer de Rumbau, número 6, baix, València, des de l'any 2002.

S'han comptabilitzat com a despeses de l'exercici els imports pagats al llarg de 2015 en concepte d'arrendaments, no solament del magatzem sinó també d'altres béns mobles. L'import puja 22.978,47 euros en 2015, i a 15.498,66 euros en 2014.

9.- INSTRUMENTS FINANCERS.

9.1 Actius financers.

La classificació dels actius financers, és la següent:

CLASSES CATEGORIES	EUROS			
	INSTRUMENTS FINANCERS A CURT TERMINI			
	Crèdits, derivats i altres		TOTAL	
	2015	2014	2015	2014
Préstecs i partides a cobrar	2.575.320,79	2.811.286,82	2.575.320,79	2.811.286,82
Total	2.575.320,79	2.811.286,82	2.575.320,79	2.811.286,82

Els actius financers que apareixen en aquesta taula, en la qualificació de crèdits, derivats i altres, són principalment els saldos de les subvencions i convenis de col·laboració en activitats d'interès general pendents de cobrament a 31 de desembre de 2015 i, també, de 2014.

A 31 de desembre de 2014, els préstecs i partides a cobrar inclouen 4.329,80 euros respectivament, amb l'empresa del grup Gestió de Projectes Universitaris FGUV, SLU. En 2015 no hi ha cap quantitat pendent de cobrament.

A 31 de desembre de 2015 i 2014, els préstecs i partides a cobrar inclouen 2.302.378,21 euros i 1.716.831 euros, respectivament, amb l'entitat vinculada Universitat de València.

Les inversions en el patrimoni d'empreses del grup s'analitzen després.

9.2 Passius financers.

La classificació dels passius financers és la següent:

CLASSES CATEGORIES	EUROS			
	INSTRUMENTS FINANCERS A CURT TERMINI			
	Deutes, derivats i altres		TOTAL	
	2015	2014	2015	2014
Dèbits i partides a pagar	613.777,48	931.566,66	613.777,48	931.566,66
Total	613.777,48	931.566,66	613.777,48	931.566,66

Els passius financers que apareixen en aquesta taula són els deutes amb proveïdors i beneficiaris a 31 de desembre de 2015 i a 2014.

Al 31 de desembre de 2015 i 2014, els dèbits i partides a pagar a curt termini inclouen 4.413,90 euros i 4.541,29 euros respectivament, amb l'empresa del grup Gestió de Projectes Universitaris FGUV, SLU.

A 31 de desembre de 2015 i 2014 no existeixen deutes a llarg termini.

A 31 de desembre de 2014, la Fundació va deixar de tindre deutes a llarg termini amb entitats de crèdit al haver-se cancel·lat el préstec hipotecari existent amb l'entitat Ibercaja, com a conseqüència del conveni signat, el 30 de desembre de 2014, entre la Generalitat Valenciana i la Universitat de València. En aquest conveni la Generalitat assumeix la titularitat del deute adquirit prèviament per la Universitat corresponent al capital pendent d'amortització del préstec hipotecari de la Fundació per import de 4.625.000 euros.

Amb data 31 de desembre de 2014 es produeix, per part de la Universitat, una condonació a la Fundació del deute de 4.625.000 euros que prèviament havia assumit la titularitat.

9.3 Inversions en empreses del grup.

A més a més, la Fundació té el 100 % de les participacions de l'entitat mercantil Gestió de Projectes Universitaris FGUV, SLU. Aquestes participacions no cotitzen en borsa.


L'entitat mercantil es va constituir l'exercici 2006, amb domicili social al carrer Amadeu de Savoia, nº 4, de València, un capital social de 50.000 euros i objecte social: edició i venda al detall de llibres, diaris i revistes; reproducció i venda de suports de so enregistrat, de vídeo enregistrat, i de suports d'informàtica; comerç al detall de begudes, pa i productes de forn, confiteria i pastisseria; cafeteries i restaurant; comerç al detall de peces de roba, calçat i articles de cuir; comerç al detall de papereria i material d'oficina, llavors, flors i plantes; comerç al detall per correspondència i per Internet; ensenyament superior d'especialització i postgrau; activitats artístiques i espectacles; prestació de serveis d'organització, gestió i execució d'esdeveniments, congressos, fires, exposicions i qualsevol altre tipus d'esdeveniments de caràcter sociocultural.

Va començar la seua activitat l'1 de juliol de 2007.

Els fons propis de la societat a 2015 i 2014 van ser els següents:

	Euros	
<i>Fons propis de Gestió de Projectes Universitaris FGUV, SLU</i>		
	2015	2014
Capital social	50.000,00	50.000,00
Reserves:	114.572,99	114.572,99
- Legals	10.000,00	10.000,00
- Voluntàries	104.572,99	104.572,99
Resultats d'exercicis anteriors	(978,59)	(2.282,71)
Resultat de l'exercici	109,36	1.304,12
Total	163.703,76	163.594,40


PRESIDENT
D. Esteban Morcillo Sánchez


SECRETÀRIA
Dña. Maria José Añón Roig
Pàgina 19 de 63

10. USUARIS I ALTRES DEUTORS DE L' ACTIVITAT

Euros					
	Saldo a 01/01/2015	Reclassificacions	Augments	Disminucions	Saldo a 31/12/2015
Altres usuaris	37.280,00	-	220.830,96	(188.948,21)	69.162,75
Altres col·laboradors	15.539,55	-	241.623,20	(246.212,75)	10.950,00
Altres deutors (subvencions, donacions..)	2.740.987,10	-	4.575.785,59	(4.855.575,35)	2.461.197,34
TOTAL	2.793.806,65	-	5.038.239,75	(5.290.736,31)	2.541.310,09

Euros					
	Saldo a 01/01/2014	Reclassificacions	Augments	Disminucions	Saldo a 31/12/2014
Altres usuaris	41.780,00	-	236.319,64	(240.819,64)	37.280,00
Altres col·laboradors	51.575,10	-	282.623,98	(318.659,53)	15.539,55
Altres deutors (subvencions, donacions..)	3.296.503,59	-	4.985.208,23	(5.540.724,72)	2.740.987,10
TOTAL	3.389.858,69	-	5.504.151,85	(6.100.203,89)	2.793.806,65

Correspon principalment als saldos de les subvencions. Altres usuaris i col·laboradors inclouen les quotes dels usuaris del CUDAP i dels alumnes matriculats pendents de cobrament a 31 de desembre de 2015 i 2014 també a altres col·laboradors privats amb els que, principalment, s'han signat convenis de col·laboració en activitats d'interès general per a la realització de les activitats de la Fundació.

Cap de les quantitats corresponen a entitats del grup, multigrup o associades.

11. BENEFICIARIS - CREDITORS.

Euros				
	Saldo a 01/01/2015	Augments	Disminucions	Saldo a 31/12/2015
Altres beneficiaris	636.171,07	697.632,97	(923.817,27)	409.986,77
TOTAL	636.171,07	697.632,97	(923.817,27)	409.986,77

PRESIDENT
D. Esteban Morcillo Sánchez

SECRETÀRIA
D^a. Maria José Añón Roig
Pàgina 20 de 63

Euros				
	Saldo a 01/01/2014	Augments	Disminucions	Saldo a 31/12/2014
Altres beneficiaris	1.039.765,72	840.059,00	(1.243.653,65)	636.171,07
TOTAL	1.039.765,72	840.059,00	(1.243.653,65)	636.171,07

El saldo a 31 de desembre de 2015 i 2014 és principalment la diferència entre els imports concedits per la UVEG a la Fundació com a entitat col·laboradora en l'exercici 2015 i 2014 i en exercicis anteriors i els pagaments ja realitzats als usuaris i beneficiaris de les ajudes que concedeix la Universitat de València i gestiona la Fundació.

12.- FONS PROPIS.

El detall del moviment dels fons propis durant l'exercici 2015 és el següent:

Euros				
	Dotació fundacional	Reserves	Excedent de l'exercici	Total
Saldo al 01/01/15	306.625,94	653.886,97	54.123,04	1.014.635,95
Distribució de l'excedent		54.123,04	(54.123,04)	-
Baixes (nota 17)	-	(43.060,28)	-	(43.060,28)
Traspassos	-	-	-	-
Excedent positiu de l'exercici 2015	-	-	47.360,59	47.360,59
Saldo al 31/12/15	306.625,94	664.949,73	47.360,59	1.018.936,26

El detall del moviment dels fons propis durant l'exercici 2014 és el següent:

Euros				
	Dotació fundacional	Reserves	Excedent de l'exercici	Total
Saldo al 01/01/14	306.625,94	639.877,07	64.996,35	1.011.499,36
Distribució de l'excedent		64.996,35	(64.996,35)	-
Baixes (nota 17)	-	(50.986,45)	-	(50.986,45)
Traspassos	-	-	-	-
Excedent positiu de l'exercici 2014	-	-	54.123,04	54.123,04
Saldo al 31/12/14	306.625,94	653.886,97	54.123,04	1.014.635,95

13.- MONEDA ESTRANGERA.

A 31 de desembre de 2015 i 2014, en el balanç hi ha dues partides de caixa de moneda estrangera, una de 426 còrdoves que equival a 13,77 euros (13,04 euros en 2014) i altra de 34 dòlars que equival a 31,12 euros (30,05 euros en 2014).

En 2015 i 2014 no hi ha hagut transaccions en moneda estrangera.

L'import de les diferències de canvi reconegudes en el resultat de l'exercici a 31 de desembre de 2015 és de 1,80 euros i de 0,15 euros a 2014.

14.- SITUACIÓ FISCAL.

La Fundació té a 31 de desembre de 2015 els següents saldos amb les administracions públiques:

	Euros	
	Corrent	No corrent
Actius per impostos sobre beneficis diferits	-	492,68
Actius per impost corrent	-	-
Total	-	492,68
<i>Altres deutes amb administracions públiques:</i>		
Impost sobre la renda de les persones físiques	(122.125,61)	-
Impost sobre la renda de no residents	(215,37)	-
Impost sobre el valor afegit	(3.505,05)	-
Impost sobre determinats rendes del capital mobiliari	(21,71)	-
Organismes de la Seguretat Social	(72.223,92)	-
Total	(198.091,66)	-

La Fundació té a 31 de desembre de 2014 els següents saldos amb les administracions públiques:

	Euros	
	Corrent	No corrent
Actius per impostos sobre beneficis diferits	-	492,68
Actius per impost corrent	-	-
Total	-	492,68
<i>Altres deutes amb administracions públiques:</i>		
Impost sobre la renda de les persones físiques	(112.686,14)	-
Impost sobre la renda de no residents	-	-
Impost sobre el valor afegit	(2.612,22)	-
Organismes de la Seguretat Social	(72.154,66)	-
Total	(187.453,02)	-

La Fundació presenta anualment una declaració referent a l'impost sobre societats. Li és aplicable el règim fiscal establert en la Llei 49/2002. Els excedents, determinats d'acord amb la legislació fiscal, tenen un gravamen del 10% sobre la base imposable.

Amb la Llei 49/2002 es declara l'exempció de les rendes següents: les derivades dels ingressos obtinguts sense contraprestació; les provinents del patrimoni mobiliari i immobiliari de l'entitat, com els dividends, interessos, cànons i lloguers; les derivades d'adquisicions o de transmissions de béns o drets; les obtingudes de les explotacions econòmiques exemptes, i finalment les que, d'acord amb la normativa tributària, hagen de ser atribuïdes o imputades a les entitats sense finalitat lucrativa.

La Fundació va optar per acollir-se al règim fiscal especial del títol II de la Llei 49/2002, de 23 de desembre, mitjançant la comunicació oportuna a l'Administració Tributària de data 18 de novembre de 2003.

Respecte a la base imposable de l'impost sobre societats, s'estableix que en la seua determinació únicament seran computables els ingressos i les despeses corresponents a les explotacions econòmiques no exemptes i les rendes que tampoc ho siguin. Per la qual cosa, la majoria de les rendes estan exemptes de l'impost pel fet de realitzar-se en compliment del seu objecte o finalitat estatutària o bé pel fet de ser explotacions complementàries i auxiliars de les dirigides a complir les finalitats fundacionals.

La conciliació del resultat de l'exercici i la base imposable, així com la despesa per l'impost de societats per als exercicis 2015 i 2014 és la següent:

	Euros	
	2015	2014
Resultat positiu comptable de l'exercici abans d'impostos	47.360,59	54.123,04
Resultats corresponents a activitats exemptes de l'impost de societats	(47.360,59)	(54.123,04)
Base comptable d'impost	-	-
Base imposable fiscal	-	-
Quota líquida al 10%	-	-

El càlcul de l'impost de societats es realitza aplicant el percentatge del 10% a la base comptable d'impost, de manera que resulta una quantitat de zero euros en 2015 i en 2014.

D'acord amb la legislació vigent, els impostos no es poden considerar liquidats definitivament fins que les autoritats fiscals hagen inspeccionat les declaracions presentades o fins que haja transcorregut el termini de prescripció de quatre anys. El 31 de desembre de 2015, la Fundació va obrir a inspecció de les

autoritats fiscals tots els impostos principals que li són aplicables des de l'1 de gener de 2012 (des de l'exercici 2011 per a l'impost de societats). El Consell Executiu de la Fundació no espera, en cas d'inspecció, que sorgisquen passius addicionals d'importància.

Així mateix, i per a complir el que indica l'article 3.a) del reglament per a l'aplicació del règim fiscal de les entitats sense finalitat lucrativa i dels incentius fiscals al mecenatge (RD 1270/2003, de 10 d'octubre), en el annex III s'identifiquen les rendes de la Fundació exemptes de l'impost sobre societats amb indicació d'ingressos i despeses.

Segons la declaració de l'impost de societats que ha de presentar la Fundació, disposa de bases imposables negatives que a 31 de desembre de 2015 i 2014 pugen a 4.926,78 euros, d'acord amb el detall següent:

<u>Exercici d'origen</u>	<u>Bases imposables</u>	<u>Euros</u> <u>Compensat</u>	<u>Pendent</u>	<u>Aplicable fins a</u>
2005	4.926,78	-	4.926,78	Sense límit
Total	4.926,78	-	4.926,78	

15. INGRESSOS I DESPESES.

15.1 Despeses de personal.

El detall d'aquesta partida és:

Euros		
	2015	2014
Sous, salaris i similars	2.567.370,42	2.483.480,32
Sous i salaris	2.567.370,42	2.483.480,32
Indemnitzacions	-	-
Càrregues socials	727.604,94	740.796,37
Seguretat Social a càrrec de l'empresa	718.013,14	738.550,09
Altres despeses socials	9.591,80	2.246,28
Total despeses de personal	3.294.975,36	3.224.276,69

PRESIDENT
D. Esteban Morcillo Sánchez

SECRETÀRIA
D^a. Maria José Añón Roig
Pàgina 24 de 63

15.2 Altres despeses d'exploració.

El detall d'aquesta partida és:

Euros		
	2015	2014
Arrendaments	22.978,47	15.498,66
Reparacions i conservació	109.787,78	71.961,13
Serveis de professionals independents	207.459,35	194.541,63
Transports	2.458,35	10.550,37
Primes d'assegurances	20.287,00	17.021,50
Serveis bancaris i similars	3.820,56	2.473,42
Publicitat, propaganda i relacions públiques	14.523,75	9.901,19
Subministraments	42.300,38	40.753,15
Altres serveis	620.388,93	550.556,76
Altres tributs	-	-
Pèrdues de crèdits comercials incobrables	845,00	20.506,00
Pèrdues per deteriorament de crèdits per operacions comercials	5.863,00	6.455,00
Reversió del deteriorament de crèdits per operacions comercials	(6.591,00)	(5.660,00)
Total altres despeses d'exploració	1.044.121,57	934.558,81

15.3 Resultats produïts fora de l'activitat normal de l'empresa.

En 2015, no hi ha resultats produïts fora de l'activitat normal de la Fundació.

15.4 Periodificació d'ingressos i despeses.

Al final de l'exercici 2014 es varen periodificar les despeses que corresponien a l'exercici 2015, els ingressos que corresponien als cursos que havien començat en l'exercici 2014 i que finalitzarien al llarg de l'exercici 2015, i la part de les quotes d'Amics i Antics Alumnes que es pagaren en 2014 i corresponien a 2015.

Al final de l'exercici 2015 s'han periodificat les despeses que corresponen a l'exercici 2016, els ingressos que corresponen als cursos que han començat en l'exercici 2015 i que finalitzaran al llarg de l'exercici 2016, i la part de les quotes d'Amics i Antics Alumnes que es pagaren en 2015 i corresponen a 2016.

15.5 Ajudes monetàries

En 2015 s'han realitzat ajudes monetàries per import de 45.491,69 euros (45.039,56 euros en 2014), corresponent principalment a les beques d'activitats musicals i a les exempcions de pagaments de quotes d'alguns usuaris del CUDAP.

PRESIDENT
D. Esteban Morcillo Sánchez

SECRETÀRIA
D^a. Maria José Añón Roig
Pàgina 25 de 63

16. PROVISIONS I CONTINGÈNCIES .

La Fundació no estima que hi haja contingències.

17. APLICACIÓ D'ELEMENTS PATRIMONIALS A FINS PROPIS. DESPESES D'ADMINISTRACIÓ.

17.1 Aplicació d'elements patrimonials a fins propis.

La Fundació ha destinat les rendes i els ingressos produïts al llarg dels exercicis 2015 i 2014 d'acord amb l'article 20 de la *Llei de Fundacions* de la Comunitat Valenciana.

El 70% dels excedents de l'exercici es destina a finalitats fundacionals que seran aplicats entre l'inici de l'exercici en el qual s'hagen obtingut els respectius rendiments i ingressos i els quatre exercicis posteriors al tancament del mateix exercici segons la llei 49/2002, i el 30% es destina a reserves voluntàries.

Euros										
Ex.	(1)	(2)	(3)	(4)=(1)-(2)-(3)	(5)	Import destinat a finalitats pròpies				
	Ingressos	Despeses	Impostos	Diferència	Total Import	destinat en l'exercici				
	Bruts comp.	Nec. comp.				%	2012	2013	2014	2015
2011	5.563.093,80	5.501.579,12	-	61.514,68	43.060,28	70%	-	-	-	43.060,28
2012	4.590.658,39	4.524.059,30	-	66.599,09	46.619,36	70%	-	-	-	-
2013	4.718.700,81	4.653.704,46	-	64.996,35	45.497,45	70%	-	-	-	-
2014	4.484.095,91	4.429.972,87	-	54.123,04	37.886,13	70%	-	-	-	-
2015	4.594.387,27	4.547.026,88	-	47.360,59	33.152,41	70%	-	-	-	-

Euros						
Ex.	Despeses Adm.	Total Import	Import destinat a reserves voluntàries			
			destinat en l'exercici			
			2012	2013	2014	2015
2011	-	18.454,40	18.454,40	-	-	-
2012	-	19.979,73	-	19.979,73	-	-
2013	-	19.498,90	-	-	19.498,90	-
2014	-	16.236,91	-	-	-	16.236,91
2015	-	14.208,18	-	-	-	-

En 2015 es va distribuir l'excedent corresponent al 2014, i s'imputà a reserves per a finalitats fundacionals un total de 37.886,13 euros i a reserves voluntàries un total de 16.236,91 euros.

En 2014 es va distribuir l'excedent corresponent al 2013, i s'imputà a reserves per a finalitats fundacionals un total de 45.497,45 euros i a reserves voluntàries un total de 19.498,90 euros.

A 31 de desembre de 2015 queda per aplicar per als anys següents el total de les reserves destinades a fins propis corresponents a l'any 2012, 2013 i 2014.

17.2 Despeses d'administració.

Als exercicis 2015 i 2014 les despeses d'administració de la Fundació no han superat els límits establerts per l'article 24 del Decret 68/2011 de 27 de maig.

18.- SUBVENCIONS, DONACIONS I LLEGATS REBUTS.

El detall i el moviment de l'exercici finalitzat el 31 de desembre de 2015 és el següent:

	Euros			
	Subvencions i Donacions	Llegats capital	Convenis col·laboració i altres	Total
Saldo a 01/01/15	187.283,57	6.917.135,70	685.993,70	7.790.412,97
Altes	4.066.853,72	18.629,99	94.623,20	4.180.106,91
Baixes	(1.224,71)	-	-	(1.224,71)
Traspassos	(258,94)	258,94	-	-
Traspàs a resultats	(3.825.076,08)	(154.519,76)	(91.848,42)	(4.071.444,26)
Saldo a 31/12/15	427.577,56	6.781.504,87	688.768,48	7.897.850,91

El detall i el moviment de l'exercici finalitzat el 31 de desembre de 2014 és el següent:

	Euros			
	Subvencions i Donacions	Llegats capital	Convenis col·laboració i altres	Total
Saldo a 01/01/14	308.206,85	1.919.332,80	739.044,34	2.966.583,99
Altes	3.681.260,33	5.140.951,85	76.000,00	8.898.212,18
Baixes	(36.851,08)	-	(5.623,20)	(42.474,28)
Traspassos	349,84	15.000,00	(15.349,84)	-
Traspàs a resultats	(3.765.682,37)	(158.148,95)	(108.077,60)	(4.031.908,92)
Saldo a 31/12/14	187.283,57	6.917.135,70	685.993,70	7.790.412,97

PRESIDENT
D. Esteban Morcillo Sánchez

SECRETÀRIA
D^a. Maria José Añón Roig
Pàgina 27 de 63

El detall dels anteriors és el següent per a 2015:

	Euros					
	Saldo 01/01/2015	Altes	Baixes	Traspassos	Traspàs a resultats	Saldo 31/12/2015
<u>Donacions i llegats de capital</u>						
Béns subvencionats UVEG	6.852.435,45	18.629,99	-	-	(151.346,06)	6.719.719,38
Béns subvencionats altres entitats	62.879,21	-	-	258,94	(3.173,70)	59.964,45
Ing.distr. CDE FG II	1.821,04	-	-	-	-	1.821,04
	<u>6.917.135,70</u>	<u>18.629,99</u>	<u>-</u>	<u>258,94</u>	<u>(154.519,76)</u>	<u>6.781.504,87</u>
<u>Subvencions i Donacions</u>						
Donacions Diverses	250,00	4.000,00	-	-	(4.000,00)	250,00
Donació BSCH	-	215.000,00	-	(258,94)	(171.620,65)	43.120,41
Donació Fundac.Salom Antequera	54.331,41	-	-	-	-	54.331,41
Subvenció UVEG	73.702,16	3.442.727,79	(1.224,71)	-	(3.203.966,42)	311.238,82
Fundación La Caixa	59.000,00	-	-	-	(40.363,08)	18.636,92
Subvenció Generalitat Val.	-	347.125,93	-	-	(347.125,93)	-
Subvenció Ministeri Assumptes Exteriors	-	7.000,00	-	-	(7.000,00)	-
Subvenció Ajuntament Gandia	-	51.000,00	-	-	(51.000,00)	-
	<u>187.283,57</u>	<u>4.066.853,72</u>	<u>(1.224,71)</u>	<u>(258,94)</u>	<u>(3.825.076,08)</u>	<u>427.577,56</u>
<u>Convenis de col·laboració i altres</u>						
Conveni Fundacion Vodafone Espanya	-	5.623,20	-	-	(5.623,20)	-
Conveni Ajuntament València	-	75.000,00	-	-	(75.000,00)	-
Conv.Col.Fundación ONCE	-	5.000,00	-	-	(5.000,00)	-
Conv.Col.Fundación Unversia	-	3.000,00	-	-	(3.000,00)	-
Conveni Caixa Popular	-	6.000,00	-	-	(2.494,54)	3.505,46
Altres ajudes	685.993,70	-	-	-	(730,68)	685.263,02
	<u>685.993,70</u>	<u>94.623,20</u>	<u>-</u>	<u>-</u>	<u>(91.848,42)</u>	<u>688.768,48</u>
Total	7.790.412,97	4.180.106,91	(1.224,71)	-	(4.071.444,26)	7.897.850,91

PRESIDENT
D. Esteban Morcillo Sánchez

SECRETÀRIA
D^a. Maria José Añón Roig
Pàgina 28 de 63

El detall dels anteriors és el següent per a 2014:

	Saldo	Altes	Baixes	Traspassos	Traspàs a resultats	Saldo
<u>Donacions i llegats de capital</u>	<u>01/01/2014</u>					<u>31/12/2014</u>
Béns subvencionats UVEG	1.866.441,81	5.140.951,85	-	-	(154.958,21)	6.852.435,45
Béns subvencionats altres entitats	51.069,95	-	-	15.000,00	(3.190,74)	62.879,21
Ing.distr. CDE FG II	1.821,04	-	-	-	-	1.821,04
	1.919.332,80	5.140.951,85	-	15.000,00	(158.148,95)	6.917.135,70
<u>Subvencions i Donacions</u>						
Donacions Diverses	250,00	6.500,00	-	-	(6.500,00)	250,00
Donació Fundac.Salom Antequera	54.331,41	-	-	-	-	54.331,41
Donació BSCH	-	215.000,00	-	-	(215.000,00)	-
Subvenció UVEG	199.206,00	2.988.364,99	(3.630,39)	-	(3.110.238,44)	73.702,16
Fundación La Caixa	-	59.000,00	-	-	-	59.000,00
Subvenció Generalitat Val.	-	362.395,34	-	-	(362.395,34)	-
Subvenció Ajuntament Gandia	-	50.000,00	-	-	(50.000,00)	-
Subvenció Comissió Europea	6.419,49	-	(1.028,57)	349,84	(5.740,76)	-
Subvenció SERVEF	45.000,00	-	(32.192,12)	-	(12.807,88)	-
Subvenció Caja Ahorros Monte Piedad	3.000,00	-	-	-	(3.000,00)	-
	308.206,90	3.681.260,33	(36.851,08)	349,84	(3.765.682,42)	187.283,57
<u>Convenis de col·laboració i altres</u>						
Conv.Fundación Vodafone España	18.212,75	-	(5.623,20)	-	(12.589,55)	-
Conveni Ajuntament València	-	75.000,00	-	-	(75.000,00)	-
Conv.Col.Cruzcampo	24.000,00	-	-	(15.000,00)	(9.000,00)	-
Conveni Caixa Popular	-	1.000,00	-	-	(1.000,00)	-
Altres ajudes	696.831,59	-	-	(349,84)	(10.488,05)	685.993,70
	739.044,34	76.000,00	(5.623,20)	(15.349,84)	(108.077,60)	685.993,70
Total	2.966.584,04	8.898.212,18	(42.474,28)	-	(4.031.908,97)	7.790.412,97

PRESIDENT
D. Esteban Morcillo Sánchez

SECRETÀRIA
D^a. Maria José Añón Roig
Pàgina 29 de 63

Així mateix, s'han imputat directament al resultat de l'exercici quotes d'afiliats i promoció de recursos, així com ingressos accessoris i altres de gestió corrent. El detall és el següent:

	EUROS	
	2015	2014
Traspàs a resultats	3.970.201,98	3.875.032,12
Quotes d'usuaris i afiliats	68.212,38	70.442,18
Promocions per a captació serveis	332.411,41	275.503,04
	400.623,79	345.945,22
Ingressos entitat activitat pròpia	4.370.825,77	4.220.977,34
Ingressos accessoris i altres de gestió corrent	56.446,95	36.345,88
Altres ingresos	8.617,40	2.176,28
	65.064,35	38.522,16
Ingressos explotació	4.435.890,12	4.259.499,50
Ingressos provinents de subvencions de capital	154.519,76	158.148,95
Ingressos provinents de subvencions de caràcter financer	-	63.938,77
Total	4.590.409,88	4.481.587,22

Les característiques de les subvencions, de les donacions i dels llegats i els convenis de col·laboració han estat les següents:

Subvencions i donacions

Durant l'exercici 2015, la Fundació va traspasar a resultats subvencions vinculades a l'activitat pròpia de l'entitat, amb les característiques que es detallen més avall:

Euros	
Subvencions i donacions	
Donacions Diverses	4.000,00
Donació BSCH	171.620,65
Subvenció UVEG	3.203.966,42
Subvenció Generalitat Val.	347.125,93
Subv. Ministeri Assumptes E.	7.000,00
Subv. Fundació La Caixa	40.363,08
Subv. Ajuntament Gandia	51.000,00
	3.825.076,08

PRESIDENT
D. Esteban Morcillo Sánchez

SECRETÀRIA
D^a. Maria José Añón Roig
Pàgina 30 de 63

Durant l'exercici 2014, la Fundació va traspasar a resultats subvencions vinculades a l'activitat pròpia de l'entitat, amb les característiques que es detallen més avall:

Euros

Subvencions i donacions	
Donacions Diverses	6.500,00
Donació BSCH	215.000,00
Subvenció UVEG	3.110.238,44
Subvenció Generalitat Val.	362.395,34
Subv. Ajuntament Gandia	50.000,00
Subvenció Comissió Europea	5.740,76
Subvenció SERVEF	12.807,88
Subv. Caja Ahorros Monte Piedad	3.000,00
	<u>3.765.682,42</u>

A l'exercici 2015, es reconeixen ingressos per 3.825.076,08 euros, 3.765.682,42 euros a 2014, corresponents a les activitats executades. La diferència està recollida en subvencions, donacions i llegats i té la seua aplicació en exercicis posteriors.

A 31 de desembre de 2015 i 2014, les condicions lligades a aquestes subvencions estan complertes.

Subvencions de la Universitat de València. El cobrament de la subvenció de l'exercici 2015 fins a la data actual ha estat realitzat al 47,84 %. No obstant això, hi ha altres projectes dels quals hi ha quantitats pendent de cobrament, com ara el programa 0,7. L'import no executat de la subvenció concedida en 2015 és de 242.484,22 euros procedint en 2016 a la seua baixa.

Subvencions de la Generalitat Valenciana. S'ha traspasat a resultats de l'exercici 2015 un total de 347.125,93 euros, 362.395,34 euros a l'exercici 2014. Els 347.125,93 euros és l'ajuda concedida a 2015 per al Centre Universitari de Diagnòstic i Atenció Primerenca (CUDAP).

L'Ajuntament de Gandia va concedir dues subvencions de 50.000 euros i 1.000 euros que es van executar en la seua totalitat.

El Ministeri d'Assumptes Exteriors i Cooperació va concedir una subvenció de 7.000 euros per a l'activitat "Encuentro Cátedras UNESCO de España y el Mediterráneo. Diálogo y estrategias universitarias por los Objetivos de Desarrollo Sostenible", es va executar en la seua totalitat.

En 2014, la Fundació Bancària La Caixa va concedir 59.000 euros per al projecte "Formación para el emprendimiento de mujeres del ámbito rural. Gaoua, Burkina Faso", a 2015 es van executar 40.363,08 euros i la resta, 18.636,92 euros s'executaran a 2016.

PRESIDENT
D. Esteban Morcillo Sánchez

SECRETÀRIA
D^a. Maria José Añón Roig
Pàgina 31 de 63

Altra part dels ingressos reconeguts correspon a la donació rebuda del Banc Santander, així com d'entitats diverses.

Donacions i llegats

A 31 de desembre de 2015 es reconeixen 154.519,76 euros aplicats a resultats per l'amortització de béns d'immobilitzat finançats amb donacions i/o subvencions concedits a la Fundació. A 2014 la Fundació va reconèixer 158.148,95 euros.

A 2014 la Universitat va condonar el deute que la Fundació tenia amb ella per import de 4.625.000 euros. Aquest import està reconegut com a donació de capital perquè el préstec cancel·lat al que va associat aquesta condonació es va concedir per a la compra i reforma del edifici de Amadeu de Savoia, 4 on la Fundació té la seua seu (Nota 9.2).

Convenis de col·laboració i aportacions de col·laboradors

L'import destinat al resultat de l'exercici 2015 dels ingressos que provenen dels convenis de col·laboració signats per la Fundació i altres ajudes puja a 91.848,42 euros.

Euros	
Convenis de col·laboració 2015	
Fundación Vodafone España	5.623,20
Conveni Ajuntament València	75.000,00
Conv. Col. Fundación ONCE	5.000,00
Conv. Col. Fundación Universia	3.000,00
Conveni Caixa Popular	2.494,54
Altres ajudes	730,68
	<hr/>
	91.848,42

L'import destinat al resultat de l'exercici 2014 dels ingressos que provenen dels convenis de col·laboració signats per la Fundació i altres ajudes puja a 108.077,60 euros.

Euros	
Convenis de col·laboració 2014	
Fundación Vodafone España	12.589,55
Conveni Ajuntament València	75.000,00
Conv. Col. Cruzcampo	9.000,00
Conveni Caixa Popular	1.000,00
Altres ajudes	10.488,05
	<hr/>
	108.077,60

PRESIDENT
D. Esteban Morcillo Sánchez

SECRETÀRIA
D^a. Maria José Añón Roig
Pàgina 32 de 63

19. OPERACIONS AMB PARTS VINCULADES.

La Fundació ha realitzat operacions amb Gestió de Projectes Universitaris FGUV, SLU.

Les operacions realitzades s'han efectuat en condicions normals de mercat, i a més en la seua totalitat manquen de rellevància per a expressar la imatge fidel del patrimoni, de la situació financera i dels resultats d'aquesta.

La Fundació ha realitzat operacions amb la Universitat de València.

La Universitat de València va concedir diferents ajudes per a la realització de les activitats de la Fundació en l'exercici 2015, l'import total ascendeix a 3.461.357,78 euros, 8.129.316,84 euros en 2014. Aquesta informació es pot veure més detalladament al punt 18.

A més a més, la Fundació actua com a entitat col·laboradora de la Universitat de València dels projectes de cooperació que aprova la Comissió 0,7% de la Universitat de València. L'import reconegut en 2015 és de 632.239 euros, de 832.239 euros en 2014. En 2015 es donaren de baixa 666.855,05 euros de projectes que ja no es van a gestionar des de la Fundació, 741.598,04 euros en 2014.

Respecte al volum de facturació de la UVEG a la Fundació en 2015 va ser de 145.731,12 euros, 43.987,95 euros en 2014.

La Fundació, tal i com apareix reflectit als estatuts, es medi propi instrumental i servei tècnic de la Universitat de València, per la qual cosa, per a desenvolupar en 2016 les activitats que li encarrega la Universitat es realitzarà mitjançant una encomana de gestió.

20. MÉS INFORMACIÓ.

20.1 Canvis en l'òrgan de govern, direcció i representació.

El ple del Patronat a 31 de desembre de 2015 està format per nou homes, sis dones i una persona jurídica:

Composició del ple del Patronat (31 de desembre 2015)

President:

Esteban Morcillo Sánchez

Vicepresident executiu:

Antonio Ariño Villarroya

Secretària general:

María José Añón Roig

PRESIDENT
D. Esteban Morcillo Sánchez

SECRETÀRIA
D^a. María José Añón Roig
Pàgina 33 de 63

Vocals nomenats a proposta de la Junta de Govern:

Manuela Pardo del Val

Teresa Carnero Arbat

Bernardo Gómez Alfonso

Dulce Contreras Bayarri

Teresa Domingo Pla

Guillem Chismol Muñoz Caravaca

Rafael Crespo García

Rosa M^a Marin Sáez

Vocals nomenats a proposta dels patronats especials:

José Sorribes Monrabal

José Miguel Soriano del Castillo

Vocals nomenats a proposta del Patronat:

Antonio Valdecabres Blasco

Heineken España, S.A., en la persona de D. Carlos Mataix Beneyto

José Pedro Martínez García

El Consell Executiu a 31 de desembre de 2015 està format per tres homes i tres dones:

Consell Executiu (31 de desembre de 2015)

President:

Esteban Morcillo Sánchez

Vicepresident executiu:

Antonio Ariño Villarroya

Secretària general:

Maria José Añón Roig

Vocals:

Bernardo Gómez Alfonso

Dulce Contreras Bayarri

Teresa Domingo Pla

PRESIDENT

D. Esteban Morcillo Sánchez

SECRETÀRIA

D^a. Maria José Añón Roig

Pàgina 34 de 63

20.2 Personal.

El nombre total d'empleats a 31 de desembre de 2015, distribuït per categories, és el següent:

	Total	Dones	Homes
Gerent	1	-	1
Tècnic superior responsable d'àrea	11	6	5
Director d'Orquestra	1	-	1
Investigador contractat doctor	8	4	4
Tècnic mitjà responsable d'àrea	18	18	-
Tècnic mitjà responsable de projecte	30	21	9
Administratiu	11	10	1
Personal d'oficis diversos	1	-	1
Oficial de patrimoni	1	1	-
Auxiliar administratiu	7	3	4
Total	89	63	26

El nombre mitjà de persones empleades en l'exercici 2015 ascendeix a 89,22, d'entre ells, el 7,44 eren treballadors amb una discapacitat major o igual del 33 %, que pertanyen a les categories d'auxiliar administratiu, administratiu, tècnic mitjà de projecte i d'àrea i tècnic superior responsable d'àrea.

El nombre total d'empleats a 31 de desembre de 2014, distribuït per categories, és el següent:

	Total	Dones	Homes
Gerent	1	-	1
Tècnic superior responsable d'àrea	11	6	5
Director d'Orquestra	1	-	1
Investigador contractat doctor	11	5	6
Tècnic mitjà responsable d'àrea	17	17	-
Tècnic mitjà responsable de projecte	28	20	8
Administratiu	10	9	1
Personal d'oficis diversos	1	-	1
Oficial de patrimoni	1	1	-
Auxiliar administratiu	8	3	5
Total	89	61	28

El nombre mitjà de persones empleades en l'exercici 2014 ascendeix a 89,24, d'entre ells, el 9,17 eren treballadors amb una discapacitat major o igual del 33 %, que pertanyen a les categories d'auxiliar administratiu, administratiu, tècnic mitjà de projecte i d'àrea i tècnic superior responsable d'àrea.

20.3 Remuneracions i saldos amb membres de l'òrgan de govern.

Els membres de l'òrgan de govern de la Fundació no han rebut cap import en concepte de sous, dietes o remuneracions al llarg dels exercicis 2015 i 2014. Així mateix, no mantenen cap saldo obert, ni avançaments o crèdits amb la Fundació.

A 31 de desembre de 2015 i 2014, la Fundació no té obligacions concretes en matèria de pensions ni d'assegurances de vida respecte als membres de l'òrgan de govern, ni té obligacions assumides per compte d'ells a títol de garantia.

A l'exercici 2015, hi ha una retribució en espècie als membres del patronat per l'assegurança de responsabilitat civil dels administradors i directius d'import total 1.592,25 €.

20.4 Grau de compliment del Codi de Conducta de les entitats sense finalitats lucratives per a la realització de les inversions financeres temporals

La Fundació no ha fet en 2015 cap inversió financera.

PRESIDENT
D. Esteban Morcillo Sánchez

SECRETÀRIA
D^a. Maria José Añón Roig
Pàgina 36 de 63

21. INFORMACIÓ SOBRE AJORNAMENTS DE PAGAMENTS A PROVEÏDORS.

Per a tots els contractes celebrats, o en el seu defecte per a les factures emeses, amb posterioritat a l'entrada en vigor de la Llei 15/2010, de 5 de juliol, l'import inclòs en el passiu corrent del balanç a 31 de desembre de 2015 per deutes amb subministradors de béns o serveis que supera el termini màxim legal de pagament establert en aquesta llei ascendeix a 827,10 euros, 139.735,11 euros a 2014.

	Pagaments realitzats i pendents en la data de tancament del balanç			
	2015		2014	
	Import	%	Import	%
Dintre del termini legal	540.935,71 €	45,78%	199.903,22 €	21,42 %
Resta	640.598,30 €	54,22%	733.209,01 €	78,58 %
Total pagaments de l'exercici	1.181.534,01 €	100,00%	933.112,23 €	100,00 %
PMPE (dies) de pagament		30,62		65,91
Ajornaments a data de tancament que excedeixen el termini màxim legal	827,10 €		139.735,11 €	

Segons la Resolució de 29 de Gener de 2016 de l'Institut de Comptabilitat i Auditoria de Comptes, les entitats han d'incorporar a la memòria dels Comptes Anuals de l'exercici 2015 i 2014 informació sobre el període mitjà de pagament als seus proveïdors; el quadre queda de la següent manera:

Període mitjà de pagament a proveïdors	2015	2014
	dies	
	30	66

22. ALTRA INFORMACIÓ.

L'empresa auditora dels comptes anuals de la Fundació ha facturat a la Fundació durant l'exercici finalitzat el 31 de desembre de 2015 honoraris i despeses per serveis d'auditoria, per un import de 10.890 euros per a 2015 i també en 2014.

Aquest import inclou la totalitat dels honoraris relatius a l'auditoria dels exercicis 2015 i 2014, així com l'import dels impostos indirectes, amb independència del moment de la seua facturació.

En la darrera reunió del 28 de desembre de 2015, el Ple del Patronat va acordar la dissolució i extinció dels Patronats Especials constituïts al si de la Fundació.

23. ESTAT DE FLUXOS D'EFECTIU.

	Euros	
	2015	2014
Fluxos d'efectiu de les activitats d'explotació		
Excedent de l'exercici abans d'impostos	47.360,59	54.123,04
Ajustos del resultat	8.104,83	92,70
Amortització de l'immobilitzat (+)	161.544,58	161.377,75
Imputació de subvencions (-)	(154.519,76)	(225.316,52)
Resultats per baixes i alienacions de l'immobilitzat (+/-)	975,29	151,74
Ingressos financers (-)	(154,17)	(59,04)
Despeses financeres (+)	258,89	63.938,77
Canvis en el capital corrent	119.612,50	636.354,05
Usuaris i altres deutors de l'activitat pròpia (+/-)	514.454,26	1.020.196,58
Deutors i altres comptes a cobrar (+/-)	(16.530,53)	(4.635,15)
Altres actius corrents (+/-)	(922,11)	2.120,88
Creditors i altres comptes a pagar (+/-)	(133.655,26)	12.189,71
Beneficiaris creditors (+/-)	(226.184,30)	(403.594,65)
Altres passius corrents (+/-)	(17.549,56)	10.078,68
Altres fluxos d'efectiu de les activitats d'explotació	(104,72)	(69.393,38)
Pagaments d'interessos (-)	(258,89)	(69.452,42)
Cobraments d'interessos (+)	154,17	59,04
Fluxos d'efectiu de les activitats d'explotació	174.973,20	621.178,41
Fluxos d'efectiu de les activitats d'inversió		
Pagaments per inversions (-)	(25.884,79)	(46.737,94)
Immobilitzat intangible	(3.299,99)	-
Immobilitzat material	(22.584,80)	(31.737,94)
Béns del Patrimoni Històric	-	(15.000,00)
Cobraments per desinversions (+)	-	1.000,00
Fluxos d'efectiu de les activitats d'inversió	(25.884,79)	(45.737,94)
Fluxos d'efectiu de les activitats de finançament		
Cobraments i pagaments per instruments de patrimoni	(43.060,28)	(50.986,45)
Cobraments i pagaments per instruments de passiu financer	-	(500.000,00)
Deutes amb entitats de crèdit (-)	-	(500.000,00)
Fluxos d'efectiu de les activitats de finançament	(43.060,28)	(550.986,45)
Augment/disminució neta de l'efectiu o equivalents	106.028,13	24.454,02
Efectiu o equivalents al començament de l'exercici	333.118,31	308.664,29
Efectiu o equivalents al final d'exercici	439.146,44	333.118,31

24. INVENTARI.

L'inventari dels elements patrimonials integrants del balanç de la Fundació, distingint els diferents béns, drets, obligacions i altres partides que ho componen, s'adjunta com a annex I.

PRESIDENT
D. Esteban Morcillo Sánchez

SECRETÀRIA
D^a. Maria José Añón Roig
Pàgina 38 de 63

25. BASES DE PRESENTACIÓ I D'INFORMACIÓ DE LA LIQUIDACIÓ DEL PLA D'ACTUACIÓ.

La liquidació del pla d'actuació s'ha efectuat tenint en compte els ingressos i les despeses ordinaris de l'exercici, amb l'explicació de les desviacions produïdes i el grau de compliment del pla d'actuació.

La liquidació del pla d'actuació s'adjunta en l'annex II, comparant les xifres inicialment previstes amb les realitzades.

26. QUADRE D'ACTIVITATS FUNDACIONALS I ALTRA INFORMACIÓ REQUERIDA SEGONS LA LLEI 49/2002 DE 23 DE DESEMBRE.

Segons el RD 1270/2003, de 10 d'octubre, capítol 1, article 3, es va elaborar un quadre de les activitats fundacionals de la Fundació amb la informació següent:

- a) Identificació de rendes exemptes i no exemptes de l'impost de societats, amb indicació del número i la lletra dels articles 6 i 7 de la llei 49/2002 que empara l'exempció així com dels ingressos i de les despeses de cadascuna d'elles, i amb els càlculs i els criteris adoptats per determinar la distribució de les despeses entre les distintes rendes obtingudes per l'entitat.**
- b) Identificació dels ingressos, de les despeses i de les inversions corresponents a cada projecte o activitat realitzat per l'entitat per al compliment dels seus fins estatutaris. Les despeses es classificaran en categories.**
- c) Especificació i forma de càlcul de les rendes i dels ingressos, així com indicació de la destinació o aplicació d'aquests.**

S'estableix com a mecanisme d'identificació el de *programa*, concebut com a conjunt de projectes amb fins comuns i desenvolupats pel mateix òrgan de proposta i execució, en termes estatutaris, patronats especials o sota la dependència del Consell Executiu.

El quadre d'activitats fundacionals forma part de l'annex III de la memòria.

- d) Retribucions dineràries o en espècie, satisfetes per l'entitat als seus patrons, representants o membres de l'òrgan de govern:**

No s'ha satisfet cap retribució als patrons de la Fundació ni en concepte de reemborsament de despeses que puga ocasionar l'exercici de les seues funcions ni en concepte de remuneració pels serveis prestats a l'entitat distints de les funcions pròpies.

No obstant això, la Fundació té contractada una assegurança de responsabilitat civil per als administradors o directius.

e) Percentatge de participació que puga posseir l'entitat en societats mercantils.

La Fundació posseeix el 100 % de les participacions de la mercantil Gestió de Projectes Universitaris FGUV, SLU (esmentada en el punt 9.3).

f) Retribucions percebudes pels administradors que representen l'entitat en societats mercantils.

Els administradors que representen l'entitat en la societat mercantil esmentada en el punt anterior no van rebre cap retribució.

g) Convenis de col·laboració empresarial en activitats d'interès general subscrits per l'entitat en societats mercantils.

La Fundació no ha signat cap conveni a 2015.

h) Indicació de les activitats prioritàries de mecenatge que desenvolupa l'entitat.

La Fundació no ha desenvolupat cap activitat prioritària de mecenatge.

i) Indicació de la previsió estatutària relativa a la destinació del patrimoni de l'entitat en el cas de dissolució i en cas que la dissolució haja tingut lloc en l'exercici, de la destinació donada a l'esmentat patrimoni.

En l'article 35.2 dels Estatus de la Fundació s'indica que: "En cas d'extinció, els béns i els drets que resulten de la liquidació s'integraran en el patrimoni de la Universitat de València-Estudi General, encara que aquesta no siga la fundadora de la institució extingida."

PRESIDENT
D. Esteban Morcillo Sánchez

SECRETÀRIA
D^a. Maria José Añón Roig
Pàgina 40 de 63

ANNEX I: INVENTARI AL TANCAMENT DE L'EXERCICI 2015						
DESCRIPCIÓ DE L'ELEMENT	DATA D'ADQUISICIÓ	BENS I DRETS (Euros)			VALOR NET COMPTABLE	ALTRES CIRCUMSTÀNCIES
		VALOR D'ADQUISICIÓ	AMORTITZACIONS, DETERIORAMENT I ALTRES PARTIDES COMPENSADORS	CÀRREGS I GRAVAMENS QUE AFECTEN L'ELEMENT		
IMMOBILITZAT MATERIAL						
Terrenys i bens naturals		1.866.240,00	0,00	0,00	1.866.240,00	
Terreny Amadeu de Saboya	30/12/2008	1.866.240,00	0,00		1.866.240,00	
Construccions		5.346.654,69	647.846,89	0,00	4.698.807,80	
Edifici Amadeu de Saboya	30/12/2009	5.346.654,69	647.846,89		4.698.807,80	
Instal·lacions tècniques		9.428,13	3.669,86	0,00	5.758,27	
Instal·lacions seguretat Amadeu Saboya (admon)	16/12/2009	4.649,27	2.271,22		2.378,05	
Instal·lació sistemes d'introducció UPD	22/12/2011	2.980,80	973,74		2.007,06	
Instal·lacions centralitza	01/02/2013	1.798,06	424,9		1.373,16	
Mobiliari		245.383,87	173.290,98	0,00	72.092,89	
Mampars/Armaris	17/02/2003	12.833,41	12.833,41		0,00	
Mampars/bancades Observatori	01/04/2003	5.294,37	5.294,37		0,00	
Mobiliari P.Patriarca	02/12/2004	760,32	760,32		0,00	
Despau mobiliari Observatori	09/06/2003	6.994,20	6.994,20		0,00	
Despau Central Observatori	17/07/2003	2.000,23	2.000,23		0,00	
Mobiliari OPAL	07/06/2004	6.673,04	6.673,04		0,00	
Armat Nògal UIG	21/03/2005	405,23	405,23		0,00	
Armat admon	18/04/2005	836,72	836,72		0,00	
Sillo robes - braç admon	26/10/2005	179,45	179,45		0,00	
Sillo robes Òptima admon	26/10/2005	280,03	280,03		0,00	
Mobiliari prestageria Gardia	28/03/2006	417,60	410,56		7,04	
Taules, caixonals i cadres OPAL	21/03/2006	1.471,92	1.449,41		22,51	
Mobiliari despau O.	30/12/2006	846,75	768,61		78,14	
Mobiliari despau O.	30/12/2006	1.805,59	1.638,70		166,89	
Cortines, taula i buick (OPAL)	30/12/2006	1.027,46	932,44		95,02	
Worktecnic Taula 1800 (admon)	28/03/2007	239,08	211,22		27,86	
Mobiliari FGUV (PSN)	23/07/2007	873,63	743,62		130,03	
Mobiliari UIG	06/09/2007	367,72	367,72		0,00	
Taula+cadira+caixonada Pla 6	04/06/2008	571,07	436,52		134,55	
Taula+Buick +cadira gintonia ug	28/01/2008	348,00	278,22		69,78	
Armaris+estantes pla 6	19/05/2008	4.283,53	3.291,94		991,59	
Buck+sillons+cadres+taules pla 6	19/05/2008	4.564,83	3.519,64		1.045,19	
Armat oficina CUDAP (cadap)	20/11/2008	962,80	691,05		271,75	
Cadira coneo (CIG Estefania Aflo)	01/12/2008	283,04	202,50		80,54	
Taula nursery talla 2 CUDAP	30/12/2008	538,21	380,80		157,41	
Calavera+Armat+moble alt (cadap)	30/12/2008	525,42	371,53		153,89	
Estrep ergonòmic (DPD)	30/12/2008	314,48	222,35		92,13	
Armat Pers Vert AV 700 (CUDAP)	11/12/2008	216,04	153,86		62,18	
LCD 42 LG 5000 full HD (Gardia)	02/04/2009	738,00	502,65		235,35	
Cadira Sella discapacitat	12/06/2009	274,10	181,25		92,85	
Armat Alt 90 (DPD)	12/03/2009	331,91	228,16		103,75	
Mobiliari Amadeu Saboya 4 (admon)	30/12/2009	1.936,62	1.175,11		761,51	
Mobiliari despau presidència (admon)	30/12/2009	10.013,70	6.075,66		3.938,04	
Subtotal Pagina 1		7.291.531,34	712.007,27	0,00	6.579.524,07	

ANNEX I: INVENTARI AL TANCAMENT DE L'EXERCICI 2015						
DESCRIPCIÓ DE L'ELEMENT	DATA D'ADQUISICIÓ	BENS I DRETS (Euros)			VALOR NET COMPTABLE	ALTRES CIRCUMSTÀNCIES
		VALOR D'ADQUISICIÓ	AGROTITZACIONS, DETERIORAMENTS I ALTRES PARTIDES COMPENSATIVES	CLASSEJATS I GRAVAMENTS OUS AFECTIVEMENT		
Armat mòbil, mecànica (admon)	30/12/2009	30.017,32	18.212,27		11.805,05	
Prestatgeries Mecanulux Senia M3	08/03/2010	2.543,88	1.495,31		1.048,57	
Mobiliari Amadon Saboia (II)	08/02/2010	763,28	454,46		308,82	
Cortines Venckianes DPD	25/03/2010	183,84	107,16		76,68	
Mobiliari Nova Sede CIG	01/04/2010	39.478,49	22.941,76		16.536,73	
20 Cadures S-1006 Fixa Anu (DPD)	02/06/2010	779,52	435,86		339,66	
10 Taulas Xera XI 160CM (CIG)	24/05/2010	3.401,35	1.926,99		1.474,36	
Mostrador Aperta Melanina Gris (25/05/2010	230,48	130,43		100,05	
Taula de Junes DQD	13/09/2010	214,71	115,18		99,53	
Mobiliari Magalzen DPD	18/10/2010	1.789,91	942,47		847,44	
Mobiliari Campus Europass OPAL	02/06/2011	4.724,89	2.191,45		2.533,44	
Taulas junes rodones	19/07/2011	233,33	104,22		129,11	
Cadira Sentis giratoria adaptada UPD	01/12/2011	263,75	109,27		154,48	
5 cadures giratories adaptades UPD	02/12/2011	1.055,02	436,61		618,41	
Cadira Gioncha amb braços Rotier	26/10/2012	277,09	87,28		189,81	
Armat baix CUDAP BASIC	01/12/2013	161,54	34,29		127,25	
Cadira Donna Crom Asyne Matrix Pi	01/02/2010	451,59	269,59		182,00	
iv lcd 42	30/12/2007	1.140,99	921,03		219,96	
Mobiliari PAM	23/04/2007	463,54	406,01		57,53	
Mobiliari Patriarca	11/04/2003	2.825,85	2.825,85		0,00	
Mobiliari Patriarca	11/04/2003	3.697,90	3.697,90		0,00	
Mobiliari Patriarca	11/04/2003	3.904,69	3.904,69		0,00	
Mobiliari Patriarca	11/04/2003	846,39	846,39		0,00	
Mobiliari Patriarca	11/04/2003	1.981,17	1.981,17		0,00	
Mobiliari Patriarca	11/04/2003	7.438,02	7.438,02		0,00	
Mobiliari Patriarca	11/04/2003	2.938,40	2.938,40		0,00	
Mobiliari OPAL	18/10/2004	1.386,70	1.386,70		0,00	
Mobiliari Amadon Saboia 4	21/12/2009	34.923,31	21.275,32		13.647,99	
Mobiliari Amadon Saboia 4	30/12/2009	6.002,30	3.641,78		2.360,52	
Mobiliari Amadon Saboia 4	30/12/2009	917,56	555,41		362,15	
Mobiliari Amadon Saboia (II)	30/12/2009	8.700,00	5.278,54		3.421,46	
Mobiliari Amadon Saboia (II)	11/02/2010	108,81	64,81		44,00	
Mobiliari Amadon Saboia (II)	01/03/2010	5.312,92	3.133,65		2.179,27	
Mobiliari Amadon Saboia (II)	01/03/2010	296,38	174,76		121,62	
Mobiliari Amadon Saboia (II)	01/03/2010	508,36	299,93		208,43	
Mobiliari Amadon Saboia (II)	01/03/2010	585,68	345,3		240,38	
Mobiliari Amadon Saboia (II)	01/04/2010	648,79	377,17		271,62	
Mobiliari Amadon Saboia (II)	01/04/2010	436,86	253,84		183,02	
Mobiliari Magalzen DPD	27/10/2010	1.566,21	820,68		745,53	
2 prestatgeries CUDAP	08/10/2014	822,80	102,95		719,85	
Armat k2	01/12/2014	443,28	48,71		394,57	
Prestatgeria bichlen	01/12/2014	629,20	69,18		560,02	
Taquilla AR STORAGE	01/10/2015	249,88	6,21		243,67	
Subtotal Pagina 2		175.345,98	112.793,00	0,00	62.552,98	

ANNEX I: INVENTARI AL TANCAMENT DE L'EXERCICI 2015						
BENS I DRETS (Euros)						
DESCRIPCIÓ DE L'ELEMENT	DATA D'ADQUISICIÓ	VALOR D'ADQUISICIÓ	AMORTITZACIONS, DETERIORAMENT I ALTRES PARTIDES COMPENJADES	CARREGUES QUE AFECTEN L'ELEMENT	VALOR NET COMPTABLE	ALTRES CIRCUMSTÀNCIES
Arxivador mòbil	01/11/2015	425,02	6,92		418,10	
Arxari porta	30/12/2015	225,35	0,00		225,35	
Cadira Marcus	19/12/2015	179,00	0,54		178,46	
Equipaments, Processos Informació		185.272,70	143.461,22	0,00	41.811,48	
Ordinador Pentium 4 3 2GHZ SN	28/02/2006	793,42	793,42		0,00	
2 monitors SM2268W SN	30/12/2007	670,76	670,76		0,00	
Escaner Fca Glines SN	05/03/2008	208,96	208,96		0,00	
Multilaser E/N SN	05/12/2008	328,04	328,04		0,00	
2 monitors + 3 PCS SN	16/12/2009	1.026,80	1.026,80		0,00	
Càmera IP Foscam	09/06/2015	154,00	21,76		132,24	
Servidor Patriarca	15/04/2003	4.321,65	4.321,65		0,00	
Projector Epson EPM	05/11/2003	1.320,00	1.320,00		0,00	
Projector Sony	05/11/2003	2.060,16	2.060,16		0,00	
Scanner Epson Perfection ADMON	07/04/2004	261,19	261,19		0,00	
Monitor LG 17" LCD L1730s ADMON	14/12/2004	321,06	321,06		0,00	
Ordinador Pentium 4 (alta teatre)	28/09/2005	999,05	999,05		0,00	
Ordinador Pentium (Am)	23/12/2005	717,75	717,75		0,00	
Monitor LG 19" (OPAL)	28/09/2005	693,68	693,68		0,00	
TPV escaner Voyager Metrologic (ADMON9)	26/12/2005	217,50	217,50		0,00	
Escaner canon genius (admon)	03/04/2006	85,54	85,54		0,00	
Servidor Intel (admon)	11/07/2006	1.615,32	1.615,32		0,00	
Monitor Sony admon	16/11/2006	259,26	259,26		0,00	
Vào SZ 24 OPAL	02/02/2006	525,99	525,99		0,00	
Monitor Samsung (vicente)	24/04/2007	183,85	183,85		0,00	
3 monitors OPAL	17/01/2007	497,09	497,09		0,00	
Monitor LG (Alfonso)	17/01/2007	301,81	301,81		0,00	
RAID 8Alfonso	12/06/2007	355,25	355,25		0,00	
PC Main Home Intel (Anpaco Peyro)	07/06/2007	952,73	952,73		0,00	
Ordinador *teclado (teatro)	19/02/2007	725,00	725,00		0,00	
Vào SZ4 (crisóbal)	28/09/2007	2.005,85	2.005,85		0,00	
Equip Base Genéric (Magda)	12/11/2007	872,62	872,62		0,00	
Torre ofimàtica E6650 (DPD)	04/02/2008	750,00	750,00		0,00	
Impressora Laserjet 2700 Alcantud (dpd)	18/09/2008	429,00	429,00		0,00	
Ordinadors Torre CUDAP	01/10/2008	415,40	415,40		0,00	
Ordinadors becas OPAL	27/10/2008	806,39	806,39		0,00	
Torre ordinador sala multimedios (CUDAP)	01/10/2008	415,40	415,40		0,00	
Torre ordinador sala reunions (cudap)	01/10/2008	514,00	514,00		0,00	
Mòdul fax sistem DPD	18/09/2008	248,50	248,50		0,00	
Torre administració DPD	29/09/2008	423,20	423,20		0,00	
Torre despaig Fco Alcantud	29/09/2008	539,10	539,10		0,00	
Ordinador Classe sup 24 hores Vte (admon)	29/02/2008	610,15	610,15		0,00	
Torre ordinador sala reunions SCUDAP	01/10/2008	415,40	415,40		0,00	
Monitors LCD 17 (OPAL)	05/12/2008	1.079,72	1.079,72		0,00	
Subtotal Pagina 3		29.949,96	28.995,81	0,00	954,15	

ANNEX I: INVENTARI AL TANCAMENT DE L'EXERCICI 2015									
BENS I DRETS (Euros)									
DESCRIPCIÓ DE L'ELEMENT	DATA D'ADQUISICIÓ	VALOR D'ADQUISICIÓ	AMORTITZACIONS, DETERIORAMENT I ALTRES PARTIDES COMPENYANONES	CARREGUES I GRAVAMENS QUE AFECTEN L'ELEMENT	VALOR NET COMPTABLE	ALTRES CIRCUMSTÀNCIES			
2 monitors+teclat+ratolí(CUDAP)	02/12/2008	532,00	532,00	532,00	0,00				
Impressora HP Deskjet (DPD)	22/12/2008	319,00	319,00	319,00	0,00				
Reproductor multimèdia GP (dpd)	30/12/2008	348,00	348,00	348,00	0,00				
PC Magda y SAI	01/12/2008	626,53	626,53	626,53	0,00				
Minibluetooth (DPD)	20/02/2009	206,89	206,89	206,89	0,00				
PE SC1435 NÚCLEO CUADRUPLÉ (admon)	21/04/2009	1.749,28	1.749,28	1.749,28	0,00				
Ordinador Lambda Core (DPD)	21/04/2009	891,00	891,00	891,00	0,00				
Impressora Laserjet 2700 (DPD)	04/08/2009	276,08	276,08	276,08	0,00				
Portàtil Toshiba Raia (admon)	25/06/2009	279,00	279,00	279,00	0,00				
Portàtil Cristalbal (admon)	25/06/2009	279,00	279,00	279,00	0,00				
Gravadora digital SONY (DPD)	13/10/2009	1.118,02	1.118,02	1.118,02	0,00				
Monitor TFT 18,5 (DPD)	28/10/2009	253,99	253,99	253,99	0,00				
Mòbilant desplaig psicolog DPD	19/11/2009	1.436,60	1.436,60	1.436,60	0,00				
Càmera Internet Winress (DPD)	23/11/2009	261,00	261,00	261,00	0,00				
Ordinador Toshiba Satellite A (DPD)	11/09/2009	699,00	699,00	699,00	0,00				
CS WEB 4 PREMIUM (admon)	28/04/2009	1.029,11	1.029,11	1.029,11	0,00				
Càmera wifi d link DPD	11/12/2009	2.067,33	2.067,33	2.067,33	0,00				
20 ordinadors + suport digital opal	29/12/2009	653,46	653,46	653,46	0,00				
Projector + suport DAEF	16/12/2009	1.158,41	1.158,41	1.158,41	0,00				
Scann+17 monitors+10 pes OPAL	16/12/2009	4.143,57	4.143,57	4.143,57	0,00				
15 ORDINADORS OPAL	21/12/2009	5.430,38	5.430,38	5.430,38	0,00				
Instal·lació wifi Amadeu Saboia	30/12/2009	6.335,92	6.335,92	6.335,92	0,00				
PC Cristalbal Suria	12/01/2010	534,30	534,30	534,30	0,00				
Disc Dur AS Server	26/02/2010	1.336,56	1.336,56	1.336,56	0,00				
Monitors Alfonso y Pablo	01/02/2010	404,98	404,98	404,98	0,00				
PowerEdge T410 Tower Classis6 x3.5	31/03/2010	2.560,70	2.560,70	2.560,70	0,00				
13 PCs CIG+Accessoris	01/04/2010	2.337,81	2.337,81	2.337,81	0,00				
Ordinador Core i3 + Accessoris	10/04/2010	12.755,80	12.755,80	12.755,80	0,00				
Polisador VisionSTT+ImpresAutonom	24/05/2010	716,62	716,62	716,62	0,00				
PC Esther Oliver	27/05/2010	3.365,74	3.365,74	3.365,74	0,00				
Torre Ordinador Xanxo (DPD)	29/06/2010	441,36	441,36	441,36	0,00				
2pcs D3804SP (MLuz/Amparo)	21/09/2010	551,45	551,45	551,45	0,00				
Portàtil X32E EX048Y (Informalica)	22/11/2010	775,13	775,13	775,13	0,00				
20 ORDENADORES Aula 2 CIG	01/02/2011	12.956,40	12.956,40	12.956,40	0,00				
PC administració (Gemma)	15/03/2011	382,11	382,11	382,11	0,00				
IPAD TABLET DPD	01/04/2011	382,11	382,11	382,11	0,00				
Ordinador pur a exposicions	11/03/2011	684,92	684,92	684,92	0,00				
SAI per a servidors Amadeu Saboia	05/07/2011	151,26	151,26	151,26	0,00				
Portàtil Cristalbal Suria	22/06/2011	806,66	806,66	806,66	0,00				
Projector DLP Hacer K11 DPD	15/07/2011	438,99	438,99	438,99	0,00				
Servidor d'emmagatzematge iomaga	03/10/2011	1.159,00	1.159,00	1.159,00	0,00				
Subtotal Pàgina 4		73.782,97	73.782,97	73.782,97	0,00				

ANNEX I: INVENTARI AL TANCAMENT DE L'EXERCICI 2015						
BENS I DRETS (Euros)						
DESCRIPCIÓ DE L'ELEMENT	DATA D'ADQUISICIÓ	VALOR D'ADQUISICIÓ	AMORTITZACIONS: DETERIORAMENT I ALTRES PARTIDES COMPENSADORES	CARGUES I GRAVAMENS QUE AFECTEN L'ELEMENT	VALOR NET COMPTABLE	ALTRES CIRCUMSTÀNCIES
2 ordinadors per a oficina univ	01/09/2011	918,25	918,25		0,00	
Impressora MFC7360N opal	07/10/2011	178,37	178,37		0,00	
Ordinador per a DPD	21/10/2011	504,00	504,00		0,00	
PC COMP M	15/11/2011	197,28	197,28		0,00	
2 ordinadors 13	17/11/2011	1.075,95	1.075,95		0,00	
2 servidors FGUV	23/11/2011	4.199,76	4.199,76		0,00	
PC Pablo (informàtica)	28/11/2011	536,02	536,02		0,00	
Monitor Samsung 'P2770HD	02/12/2011	387,04	387,04		0,00	
Impressora Laser Ricoh	22/12/2011	495,60	495,60		0,00	
Amplificador portàtil UPD	22/12/2011	346,92	346,92		0,00	
Asus Ordinador sobretaula	14/03/2012	472,98	455,71		17,27	
Torre Inmedia 13610 SP	09/03/2012	388,20	375,65		12,55	
Servidor per a base dades calitat	01/03/2012	335,12	325,97		9,15	
2HP PRO 3300 FFP	29/06/2012	847,24	754,40		92,84	
2 portàtils UPD	10/09/2012	1.531,68	1.288,07		243,61	
Impressora UPD	15/09/2012	226,27	189,29		36,98	
Monitor lg M2780D	02/10/2012	383,87	302,03		81,84	
CPU INTEL3450-MONITOR LG E2242C	02/10/2012	968,00	761,55		206,45	
Portàtil HP 2170p Gabriel Calvo	27/09/2012	1.334,35	1.106,60		227,75	
PC packard bell DT Ugleb 011	17/10/2012	637,07	501,11		135,96	
2 gravadors muestreo con reprod	05/10/2012	737,00	579,53		157,47	
Ordinador HP6600B QB337EA	12/12/2012	605,00	469,92		135,08	
Portàtil lifebook AH512	13/12/2012	470,27	365,19		105,08	
PC IMEDIA 15922	01/12/2012	499,73	392,03		107,70	
2 PC PACKARD BELL IMEDIA S	14/12/2012	943,80	732,07		211,73	
Sistema de seguretat entorn UPD	11/12/2012	747,78	581,63		166,15	
Sistema de seguretat porta registr	13/12/2012	747,78	580,60		167,18	
Impressora Kyocera UPD	10/04/2013	845,79	585,15		260,64	
Portàtil Lenovo UP	17/05/2013	571,12	380,69		190,43	
Projector MS 517	01/06/2013	308,55	202,51		106,04	
Impressora Brother	01/06/2013	194,21	127,53		66,68	
Monitor Asus Javier Francés	18/06/2013	416,24	268,31		147,93	
Portàtil Lenovo AMDA	20/06/2013	822,20	528,83		293,37	
4 ordinadors	24/06/2013	947,96	607,18		340,78	
Projector MS 517	01/07/2013	612,72	389,46		223,26	
Ordinador Intel	01/07/2013	368,00	233,90		134,10	
Ordinador Ana Escituela	01/07/2013	473,98	300,98		173,00	
Ordinador Pantalla tactil UPD	01/08/2013	638,88	392,65		246,23	
Servidor Emmegetzemaige	12/09/2013	335,27	196,18		139,09	
Servidor QNAP TS4	01/11/2013	329,94	181,64		148,30	
Informàtica Kyocera	01/11/2013	353,53	194,78		158,75	
Impressora Brother	01/11/2013	173,03	95,20		77,83	
2 ordinadors INTEL	12/11/2013	423,02	230,72		192,30	
Subtotal Pagina 5		28.531,77	20.516,25	0,00	5.015,52	

ANNEX I: INVENTARI AL TANCAMENT DE L'EXERCICI 2015						
BENS I DRETS (Euros)						
DESCRIPCIÓ DE L'ELEMENT	DATA D'ADQUISICIÓ	VALOR D'ADQUISICIÓ	AMORTITZACIÓ, DETERIORAMENT I ALTRES PARTIDES COMPENSADORES	CARREGUES I GRAVAMENS QUE AFECTEN L'ELEMENT	VALOR NET COMPTABLE	ALTRES CIRCUMSTÀNCIES
3 ordinadors INTEL	01/11/2013	445,12	244,99		200,13	
Ipad retina 16 Gb	01/12/2013	387,03	205,06		181,98	
Portàtil Lenovo B590	26/12/2013	435,41	223,23		212,18	
Fotocopiadora SHARP	01/03/2014	2.783,00	1.235,08		1.547,92	
Servidor cùdip	27/03/2014	442,99	198,22		244,77	
6 PC's per peçes DAEF	01/05/2014	1.456,51	615,78		840,73	
Monitor DELL	19/05/2014	286,10	117,50		168,60	
Monitor DELL S40	19/05/2014	380,84	120,83		260,01	
PC en reserva Sisw II S PC BOX	01/09/2014	291,30	123,22		168,08	
PC Marketing	01/09/2014	436,79	147,76		289,03	
PC Marketing	01/07/2014	582,55	197,10		385,45	
PC BOX	01/10/2014	217,70	69,16		148,54	
Ordenador Pantalla	27/10/2014	276,46	82,84		193,62	
Informatica ord Alla	06/11/2014	5.277,21	1529,82		3.747,39	
3 ordenadors K30	01/11/2014	1.376,85	407,33		969,52	
Ordenador ASUS	01/11/2014	458,95	135,76		323,19	
Ordenador todo	15/12/2014	711,21	188,85		522,36	
Portàtil ASUS	12/12/2014	384,50	102,84		281,66	
Ordenador Intel	01/12/2014	424,66	116,84		307,82	
Tablet Toshiba	30/12/2014	170,38	43,50		126,88	
O rdenador portàtil	30/12/2014	354,51	90,50		264,01	
Mesa Interactiva	31/12/2014	1.028,99	262,59		766,40	
Tablet surface	30/12/2014	794,35	202,14		592,21	
Servidor Nas Lenovo	30/12/2014	555,35	141,72		413,63	
Router+Ports access	01/03/2015	328,26	69,10		259,16	
PC components	01/07/2015	171,75	21,55		150,20	
Projector Beniq	01/09/2015	334,50	27,78		306,72	
2 pos basic office	01/10/2015	701,51	43,23		658,28	
3 pos enterprise B OPAL	01/11/2015	1.785,98	72,68		1.713,30	
PC Basic office 13 14170	01/11/2015	339,00	13,79		325,21	
Projector sin can	04/12/2015	1.112,37	19,81		1.092,56	
caixa conexions	04/12/2015	299,11	5,33		293,78	
2 portàtils lenovo	14/12/2015	1.277,76	14,00		1.263,76	
ipad 32 G	02/12/2015	482,36	9,25		473,11	
2 PC COM	02/12/2015	670,62	12,86		657,76	
PC comworkitel	02/12/2015	2.131,20	40,87		2.090,33	
Torre 13 41704 GB	22/12/2015	434,39	2,38		432,01	
Torre 15 640071/16GB	22/12/2015	744,15	4,08		740,07	
Impresora Braille	22/12/2015	2.987,33	16,37		2.970,96	
Impresora Laserjet	29/12/2015	352,22	0,24		351,98	
Servidor Web base	23/12/2015	4.221,69	20,24		4.201,45	
2 memòries +2 discs durs CDE	29/12/2009	430,38	430,38		0,00	
Projector CDE	01/12/2010	392,40	392,40		0,00	
Subtotal Pàgina 6		46.305,04	9.843,99	0,00	36.461,05	

ANNEX I: INVENTARI AL TANCAMENT DE L'EXERCICI 2015

ANNEX I: INVENTARI AL TANCAMENT DE L'EXERCICI 2015							
DESCRIPCIO DE L'ELEMENT	DATA D'ADQUISICIO	BENS I DRETS (Euros)			VALOR NET COMPTABLE	ALTRES CIRCUMSTANCIES	
		VALOR D'ADQUISICIO	AMORTITZACIONS DETERMINANTS ALTRES PASTIDORS CONFESIONALS	CAUSES I ALTRES AFFECTES I ELEMENT			
Projector Philips PMG	19/01/2004	1.042,84	1042,84		0,00		
Ordinador LG Monitor TFT 17" PMG	11/04/2005	635,10	635,10		0,00		
Impressora HP Laserjet 1020 PMG	21/03/2006	150,74	150,74		0,00		
Toshiba T2250 PMG	20/12/2006	989,77	989,77		0,00		
Ordinador AHTEC STRATOS PMG	30/12/2007	799,55	799,55		0,00		
Ordinador integrat +memòria Lyda	07/02/2008	552,45	552,45		0,00		
Ordinador integrat +Allaveu	26/10/2012	700,98	551,28		149,70		
Monitor LG TFT L17LS17 PAM	01/03/2005	319,00	319,00		0,00		
Ordinador integrat (Laura Tuset)	01/10/2007	730,80	730,80		0,00		
HP Designjet 6940 (PAM)	01/12/2008	106,50	106,50		0,00		
CPU Maria Romero (PAM)	01/10/2010	435,76	435,76		0,00		
Projector PAM per a cursos	23/12/2010	390,10	389,39		0,71		
Pantalles sobretaula puntsomiques	10/03/2011	282,26	282,26		0,00		
PC PAM	01/08/2012	396,48	344,22		52,26		
Altres immobilitzat material		172.085,20	118.531,45	0,00	53.551,75		
Biblioteca 07 Infend	24/07/2001	704,27	704,27		0,00		
Càmera Digital Fujifilm	14/01/2002	701,50	701,50		0,00		
Biblioteca Kabul	28/10/2002	4.079,46	4.079,46		0,00		
Biblioteca Infond (2	04/10/2004	235,47	235,47		0,00		
Televisió Philips 14	15/12/1998	390,06	390,06		0,00		
Video Sony SLV E830	20/04/1999	517,65	517,65		0,00		
Magnetofon sony TC	09/05/2000	408,54	408,54		0,00		
Gravadora Sony	31/10/2000	271,90	271,90		0,00		
Gravadora Sony	31/10/2000	271,90	271,90		0,00		
Gravadora Sony	31/10/2000	271,90	271,90		0,00		
Gravadora Sony	31/10/2000	271,90	271,90		0,00		
Magnetofon Sony TCM4TR	24/11/2000	341,62	341,62		0,00		
Brille Parlat	31/05/2002	2.350,79	2.350,79		0,00		
Unitat disc parlat	08/05/2002	891,98	891,98		0,00		
A.A. Fotocopiadora Canon ADMON	31/03/2003	7.976,76	7.976,76		0,00		
Fotocopiadora GP21	08/10/2003	3.300,00	3.300,00		0,00		
Cases Pluricentric opal	21/11/2005	347,94	347,94		0,00		
Form ZY (PU SE) per a Brille (dipd)	29/04/2008	1.385,65	1.072,51		313,14		
Aparell A/A Fujifilm (DPD)	17/09/2008	730,80	537,55		193,25		
Tecat suport i adaptador (AE)	05/12/2008	359,99	257,02		102,97		
Equip Schreier+Accessis (DPD)	01/12/2008	1.984,43	1.418,77		565,66		
TV y video+fotografia (AE)	16/12/2008	331,00	235,41		95,59		
Càmera fotogràfica OPAL	19/11/2008	2.796,61	2.008,85		787,76		
Sony videocàmera digital (CUDAP)	03/11/2008	499,99	361,45		138,54		
Equipò d'alarma CUDAP	01/12/2008	1.231,92	880,95		350,97		
Equip seisme r (DPD)	01/12/2008	1.984,43	1.584,77		399,66		
Elevador elèctric DPD	31/07/2009	1.177,00	763,31		413,69		
4 cadenes rodes Beezy (DPD)	31/07/2009	859,97	557,82		302,15		
Subtotal Pàgina 7		44.207,76	40.175,71	0,00	4.032,05		

[Signature]

ANNEX I: INVENTARI AL TANCAMENT DE L'EXERCICI 2015						
DESCRIPCIÓ DE L'ELEMENT	DATA D'ADQUISICIÓ	VALOR D'ADQUISICIÓ	BENS I DRETS (Euros)		VALOR NET COMPTABLE	ALTRES CIRCUMSTÀNCIES
			AMORTITZACIONS, DETERIORAMENTS I ALTRES PARTIDORS COMPENSADORS AFFECTIUS I ELEMENT	GRAVAMENS QUE AFFECTEN L'ELEMENT		
Destructora delleses	01/10/2009	313,98	198,44		115,54	
Càmera vídeo jvi hdv (Gardia)	01/06/2009	581,16	386,22		194,94	
Persianes edifici Amadeu Saboia	15/12/2009	4.906,41	2.993,76		1.912,65	
Reixes edifici Amadeu Saboia	15/12/2009	3.470,79	2.119,98		1.350,81	
Canells senyalització	30/12/2009	8.465,19	5.136,02		3.329,17	
Sistemes separació mampares	30/12/2009	4.081,92	2.478,85		1.603,07	
Sistema accés Amadeu Saboia	30/12/2009	17.142,02	10.400,67		6.741,35	
Persianes desplaig presidència	30/12/2009	594,36	603,42		390,94	
Cartells identificatius FGUV	01/03/2010	478,68	282,3		196,38	
Servallitica Nova Sede Gardia	05/05/2010	7.124,82	4.073,85		3.050,97	
A/A Inverter MITCHUBUCHI ELECTRI	28/06/2010	2.529,96	1.409,07		1.120,89	
Emissora Ajuda Técnica DPD	10/11/2010	3.941,53	2.050,38		1.891,15	
Persianes planta 7 ^a y 1 ^a Amadeu Saboia	15/12/2010	1.013,17	517,22		495,95	
Instalació Alarma CUG	04/03/2011	1.048,51	512,39		536,12	
Sistema Amplificador senyal 1 pla	17/05/2011	684,40	320,38		364,02	
Bude de inducció	19/12/2011	787,65	322,23		465,42	
Instalació A.A. desplaig informàtica	30/12/2011	1.227,55	498,69		728,86	
Instalació Mampares desplaig informàtica	20/12/2011	1.745,09	713,55		1.031,54	
Vinils per a desplaig marketing	12/07/2012	343,38	121,02		222,36	
Instalació elevador persones	01/09/2012	16.158,44	5.474,96		10.683,48	
2 aparells aire acondicionat	22/10/2012	1.734,96	563,59		1.171,37	
Frigo 1 porta tek	01/05/2013	189,00	50,43		138,57	
Gravador veu sony.	03/10/2013	241,82	138,14		103,68	
Aparell A/A Mitsubishi	01/10/2013	2.565,20	587,18		1.978,02	
Terminal TS Galaxy	01/11/2013	266,81	146,94		119,87	
Terminal TS Galaxy	01/11/2013	572,27	315,08		257,19	
Destructora V125	01/12/2013	191,57	40,66		150,91	
Samsung Galaxy	18/10/2013	344,67	77,18		267,49	
Llibres CDE	10/01/2000	295,34	295,34		0,00	
Focus exposició	13/04/2005	881,60	881,6		0,00	
Televisió Plasma 42"	22/11/2006	1.160,00	1.064,98		95,02	
Sony Handicam	21/01/2015	258,94	24,93		234,01	
Flycase a medida urpa y can panelo	02/03/2011	1.026,60	502,33		524,27	
Carro transporte piano de cola	21/03/2011	191,14	395,00		203,86	
Teclat suport i adaptador (AE)	02/01/2012	370,00	149,79		220,21	
Biblioteca 0,7 Infesud	15/10/2001	2.716,20	2.716,20		0,00	
Biblioteca Infesud	20/12/2001	796,32	796,32		0,00	
Llibres Biblioteca Infesud	11/02/2002	554,79	554,79		0,00	
Llibres Biblioteca Infesud	27/02/2002	317,49	317,49		0,00	
Llibres Biblioteca Infesud	27/02/2002	787,09	787,09		0,00	
Llibres Sud-Nord	12/09/2002	186,84	186,84		0,00	
Llibres Sud-Nord	13/05/2002	37,29	37,29		0,00	
Biblioteca Infesud	09/07/2002	747,99	747,99		0,00	
Llibres Biblioteca	01/10/2002	418,28	418,28		0,00	
Subtotal Pagina 8		94.095,08	53.203,00	0,00	41.892,08	

ANNEX I: INVENTARI AL TANCAMENT DE L'EXERCICI 2015									
BENS I DRETS (Euros)									
DESCRIPCIÓ DE L'ELEMENT	DATA D'ADQUISICIÓ	VALOR D'ADQUISICIÓ	AMORTITZACIONS DETERIORAMENT I ALTRES PARTIDES COMPENSADORS	CARREGES I GRAVAMENS QUE AFECTEN L'ELEMENT	VALOR NET COMPTABLE	ALTRES CIRCUMSTÀNCIES			
Libres Biblioteca	05/12/2002	21,89	21,89		0,00				
Libres Biblioteca	12/12/2002	485,16	485,16		0,00				
Libres Biblioteca	03/02/2003	80,67	80,67		0,00				
Libres Biblioteca	03/02/2003	14,82	14,82		0,00				
Libres Biblioteca	01/03/2003	5,95	5,95		0,00				
Libres Biblioteca	09/05/2003	1.678,07	1.678,07		0,00				
Libres Biblioteca	05/05/2003	1.736,62	1.736,62		0,00				
Biblioteca Infosud	17/09/2003	1.248,78	1.248,78		0,00				
Biblioteca Infosud	25/06/2003	561,86	561,86		0,00				
Biblioteca 228002010S	01/07/2004	580,90	580,90		0,00				
Biblioteca 228002010T	23/06/2004	727,91	727,91		0,00				
Biblioteca 228002010U	03/06/2004	519,97	519,97		0,00				
Biblioteca 228002010V	14/06/2004	785,04	785,04		0,00				
Biblioteca Infosud 28210 W	22/09/2004	140,89	140,89		0,00				
Biblioteca Infosud 28210X	26/07/2004	896,94	896,94		0,00				
Biblioteca Infosud	22/03/2004	629,02	629,02		0,00				
Biblioteca Infosud	01/07/2004	53,96	53,96		0,00				
Biblioteca Nicaragua	01/07/2003	16.139,95	16.139,95		0,00				
Biblioteca Infosud	29/10/2004	65,45	65,45		0,00				
Biblioteca Infosud	09/11/2004	142,55	142,55		0,00				
Biblioteca Infosud (2	17/11/2004	498,74	498,74		0,00				
Biblioteca Infosud	13/12/2004	1.118,42	1.118,42		0,00				
Biblioteca Infosud (2)	25/11/2004	741,42	741,42		0,00				
Sistemes de Separació, Manparas	22/10/2010	453,50	238,23		215,27				
Sistemes de Separació, Manparas	30/12/2010	1.748,15	885,44		862,71				
Emisora Ajuda Tècnica DPD	12/11/2010	1.970,76	1.023,94		946,82				
Càmera Sony J240	01/05/2014	319,00	54,01		264,99				
Càmera Sony J240	01/05/2014	319,00	54,01		264,99				
Destructora Fellowes	16/05/2014	280,83	45,3		235,53				
Càmera IP Vigilancia	04/09/2014	158,49	21,28		137,21				
Escala rampa infantil	17/10/2014	790,63	96,95		693,68				
Destructora Fellowes	17/12/2014	381,15	46,01		335,14				
càmera vídeo	17/12/2014	438,00	46,27		391,73				
6 càmeres IP Fotica	30/12/2014	934,30	95,44		838,86				
Apple iPhone 6	01/06/2015	684,56	40,14		644,42				
Apple iPhone 6	01/06/2015	684,56	40,14		644,42				
Auriculars plantronics	21/01/2015	279,00	13,06		265,94				
Cascos Plantronics opal	28/12/2015	818,00	0,14		817,86				
Càmera fotos Nikon	23/12/2015	252,29	1,57		250,72				
Libres CDE	07/03/2000	820,04	820,04		0,00				
Libres CDE	17/11/2000	646,53	646,53		0,00				
Libres CDE	22/03/2001	308,46	308,46		0,00				
Càmera Digital Benq	06/04/2004	152,46	152,46		0,00				
Subtotal Pàgina 9		41.314,69	33.504,40	0,00	7.810,29				

ANNEX I: INVENTARI AL TANCAMENT DE L'EXERCICI 2015						
BENS I DRETS (Euros)						
DESCRIPCIÓ DE L'ELEMENT	DATA D'ADQUISICIÓ	VALOR D'ADQUISICIÓ	AMORTITZACIONS, DETERIORAMENT I ALTRES PARTIDES COMPENSATÒRIES	CÀRREGUES I GRAVAMENS QUE AFECTEN L'ELEMENT	VALOR NET COMPTABLE	ALTRES CIRCUMSTÀNCIES
IMMOBILITZAT INTANGIBLE						
Immobilitzacions materials en curs						
Investigació						
Desenvolupament						
Concessions administratives						
Propietat Industrial i Intelectual		6.532,18	6.210,73	0,00	321,45	
Marca Universitariam Renovación	21/11/2002	153,12	153,12		0,00	
Marca Opal	07/07/2003	556,97	556,97		0,00	
Marca La Tenda de la Universitat	22/09/2013	500,65	500,65		0,00	
Marca AAA 04	16/11/2004	592,58	592,58		0,00	
Marca Universitariam	16/02/1999	134,55	134,55		0,00	
Marca Universitariam	29/09/1998	90,25	90,25		0,00	
Marca Universitariam	31/12/1997	181,61	181,61		0,00	
Marca Universitariam	22/05/2008	397,88	305,67		92,21	
Marca Universitariam	21/09/2004	88,16	88,16		0,00	
Marca OPAL	01/08/2013	305,41	76,17		229,24	
Renovació Marca OPAL	06/10/2003	2.500,00	2.500,00		0,00	
Marca La Tenda	18/12/2003	955,00	955		0,00	
Inscripció de la marca	05/04/2004	76,00	76		0,00	
Marca La Tenda						
Aplicacions Informàtiques		28.505,61	20.769,98	0,00	7.735,63	
Newcronos	16/11/2001	4.640,00	4.640,00		0,00	
SAI 650VA, SAI 1000va (cudap)	25/07/2008	707,70	707,7		0,00	
Explorador Jaws (DPD)	10/11/2009	1.032,55	1.032,55		0,00	
Dragon natural (reconexedor de veu)	30/09/2010	156,00	156		0,00	
Programa Messenger Big Ant	17/06/2011	1.320,50	1.320,50		0,00	
Aplicació web consultes	13/12/2012	6.050,00	5.160,69		889,31	
Explorador Jaws 14	01/07/2013	1.160,50	826,26		334,24	
Software ajuda discapacitat	01/08/2013	326,01	225		101,01	
Indesing	01/09/2013	224,00	150,04		73,96	
Informàtica ordinadors	03/10/2013	301,73	195,46		106,27	
Aplicació SIGCAT 2	01/11/2013	8.999,98	5.645,67		3.354,31	
Navicat Premium	01/05/2015	919,35	201,06		718,29	
Aplicació babasto	11/09/2015	1.573,00	156,8		1.416,20	
Software	02/10/2015	807,64	65,6		742,04	
Programa edició partitures	01/08/2011	286,65	286,65		0,00	
Altres immobilitzats intangibles						
BENS DEL PATRIMONI HISTÒRIC						
Bens Patrimonial Històric		129.460,30	0,00	0,00	129.460,30	
Madonna (Fco. López Gómez)	18/02/1999	1.202,02			1.202,02	
Obra Sorse Títol IV Biennal	01/01/1999	3.906,58			3.906,58	
Obra Me mureu por el Arte	01/01/1999	3.756,33			3.756,33	
Obra Parcem nostrum quadiomun	01/01/1999	5.409,11			5.409,11	
Double viewer (Dario Urzay)	05/11/1999	9.015,18			9.015,18	
Subtotal Pàgina 10		26.980,71	0,00	0,00	31.346,30	

ANNEX I: INVENTARI AL TANCAMENT DE L'EXERCICI 2015

BENS I DRETS (Euros)

DESCRIPCIO DE L'ELEMENT	DATA D'ADQUISICIO	VALOR D'ADQUISICIO	AMORTITZACIONS, DETERIORAMENT I ALTRES PARTIDES COMPENSADORES	CÀRREGUES I GRAVAMENS QUE AFECTEN L'ELEMENT	VALOR NET COMPTABLE	ALTRES CIRCUMSTÀNCIES
Santjens (Sintet Sntz Ruiz)	05/11/1999	9.931,12			9.931,12	
Obra "ebornays revolucioneas" Herre	11/01/2001	5.787,75			5.787,75	
Obra Marilyn Mimmo Norella	18/10/2001	1.081,82			1.081,82	
Obra Sense Titol Mimmo Paladino	18/10/2001	826,39			826,39	
Esperando a Zachary Fitz Moreuilla	17/12/2001	10.818,22			10.818,22	
Mare Nostrum Juan Ugalde	18/12/2001	9.015,18			9.015,18	
Obra Moments Ago " Isidre manils	02/03/2004	6.600,00			6.600,00	
Obra Mare Nostrum José M ^a Lopez	05/03/2004	5.000,00			5.000,00	
Fotografia Manuel Botzo El Sueño	28/02/2008	4.524,00			4.524,00	
Otres experiencias de relacionar	03/04/2008	5.350,00			5.350,00	
Obra "El desagüe, 2008"	16/04/2010	6.500,60			6.500,60	
Obra "Enrique Zabala, Serie Maldivas, 2009	06/05/2010	6.960,00			6.960,00	
Obra no retorn de xisco Marana	21/04/2012	15.000,00			15.000,00	
Obra Rinconcito tropical	09/07/2012	413,00			413,00	
Obra Vista del Cuartel de la Mo	09/07/2012	413,00			413,00	
Obra " Vista ciudad Universitaria"	10/07/2012	413,00			413,00	
Obra " La iglesia del espejo"	12/07/2012	1.062,00			1.062,00	
Obra " El zardo"	13/07/2012	1.062,00			1.062,00	
Obra " Missae"		7.500,00			7.500,00	
Obra "In Ictu Oculi"	01/04/2014	7.500,00			7.500,00	
Obra "Maxi Escamilla"	09/05/2014	7.500,00			7.500,00	
INVERSIONS IMMOBILIARIES						
INVERSIÓ FINANCERA A LLARG TERMINI EN ENTITATS DEL GRUP I ASSOCIADES						
Valors negociables		50.000,00			50.000,00	
Participaciones Gestión Proyectos Universitarias FGUV SLU	15/02/2006	50.000,00			50.000,00	
Préstecs i altres crèdits concedits						
ALTRES INVERSIONS FINANCERES A LLARG TERMINI						
Valors negociables						
Préstecs i altres crèdits concedits						
Fluores i depòsits constituits					841,05	
Depòsit constiuat lloguer local c/Rumbau					841,05	
ACTIUS PER IMPOST DIFERIT						
Actius per impost diferit					492,68	
Crèdit per pèrdues a compensar					492,68	
ACTIU CORRENT						
Actius no corrents mantinguts per a la venda						
Existències						
Usuàries i altres deutors de l'activitat pròpia					2.541.310,09	
Matrícules pendents de cobrament					39.169,00	
Quotes usuàries CUDAP					29.993,75	
H.P. d'edició					498.703,21	
Universitat de València					1.803.675,00	
Ajuntament de Mislata					3.000,00	
Subtotal Pàgina 11		156.171,08	0,00	0,00	2.532.045,77	

ANNEX I: INVENTARI AL TANCAMENT DE L'EXERCICI 2015						
DESCRIPCIÓ DE L'ELEMENT	DATA D'ADQUISICIÓ	BENS I DRETS (Euros)			VALOR NET COMPTABLE	ALTRES CIRCUMSTÀNCIES
		VALOR D'ADQUISICIÓ	AMORTITZACIONS, DEFERROUS I ALTRES PARTIDES COMPENSADORES	CLASSEJERS I GRAVAMENS QUE AFECTEN L'ELEMENT		
Ajuntament de Gardia					76.000,00	
Fundación La Caixa					2.950,00	
F. Caixa Popular					5.000,00	
Ajuntament de València					75.000,00	
Comissió Europea					7.819,13	
Deutors comercials i altres comptes a cobrar					34.010,70	
EASID					3.871,05	
Hemelon España SA					4.840,00	
Comunidad de Madrid					2.502,00	
GVA Direcció General Projectes europeus					10.998,99	
Centre d'Idiomes					4.840,00	
Altres deutors					4.954,27	
Deutors diversos					2.004,39	
Inversions en capitals del grup i associades a curt termini					0,00	
Inversions financeres a curt termini					0,00	
Periodificacions a curt termini					4.237,08	
Despeses anticipades					4.237,08	
TESORERIA (Efectiu i altres actius líquids equivalents)					439.146,44	
Banlha 83315- (767073)					3.306,63	
Banlha 83180- (766395)					1.761,11	
Banlha 83432- (767190)					18.670,69	
Banlha 83297- (766530)					1.101,94	
Banco Santander (54)					286.137,55	
Banco Santander (88)					5.004,61	
Banco Santander (17)					3.100,38	
Banco Santander (82)					9.695,27	
Banco Santander (00)					887,97	
Banco Santander (60)					2.325,19	
La Caixa (5323)					28.289,21	
Caixa Popular					4.990,07	
Sabadell(Cam (9174)					12.168,06	
Ibercaja (2875)					54.010,32	
Caixa Catalunya (9129)					0,00	
Caixa Orinyent (90910)					6.476,05	
Paypal Unimipren					102,00	
Saldo Caixes 31/12/15					1.074,50	
Saldo caixa moneda estrangera 31/12/15					44,89	
Subtotal Pagina 12		0,00	0,00	0,00	644.163,35	
TOTAL (1+2+3+4+5+6+7+8+9+10+11+12)					9.945.797,61	

ANNEX II - LIQUIDACIÓ PLA ACTUACIÓ 2015 - DESPESES

Despesa / Inversió	Act. Expositives		Act. Cooperació		Act. Investigació		Act. Digitalització		Act. Atenció i Assessorament UPD	
	ESTIMAT	REALITZAT	ESTIMAT	REALITZAT	ESTIMAT	REALITZAT	ESTIMAT	REALITZAT	ESTIMAT	REALITZAT
Despeses per ajudes i altres ajudes monetàries:										
a) Ajudes no monetàries										
c) Despeses per col·laboracions i òrgans de govern										
Varades d'exercicis de productes acabats i en curs										
Provisionaments:										
Despeses de personal	113.790 €	112.794 €	39.557 €	45.711 €	700.197 €	647.614 €	39.024 €	39.005 €	417.526 €	408.939 €
Altres despeses d'execució	28.272 €	19.389 €	5.449 €	50.535 €	39.025 €	36.353 €	2.463 €	2.170 €	58.945 €	68.078 €
Amortització de l'immobilitzat	4.313 €	3.982 €	1.267 €	2.889 €	22.445 €	20.604 €	1.260 €	1.240 €	22.937 €	23.904 €
Deteriorament i resultat per venda d'immobilitzat										
Despeses financeres:	3.161 €		1.002 €		16.450 €		923 €		10.603 €	
Varacions de valor venible en instruments financers										
Diferències de canvi										
Deteriorament i resultat per vendes d'instruments financers										
Impost sobre beneficis										
Subtotal despeses	149.536 €	136.166 €	47.375 €	99.146 €	778.117 €	704.571 €	43.670 €	42.416 €	510.011 €	500.922 €
Adquisicions Bens Patrimoni Històric										
Cancel·lació deute no comercial										
Subtotal Inversions	149.536 €	136.166 €	47.375 €	99.146 €	778.117 €	704.571 €	43.670 €	42.416 €	510.011 €	500.922 €
TOTAL RECURSOS UTILITZATS	149.536 €	136.166 €	47.375 €	99.146 €	778.117 €	704.571 €	43.670 €	42.416 €	510.011 €	500.922 €

Despesa / Inversió	Act. Atenció i Assessorament UPD		Act. d'Anàlisi i Assessorament Laboral		Act. Formatives C.I.G.		Act. Culturals A.A.A.		Act. Culturals Teatrales	
	ESTIMAT	REALITZAT	ESTIMAT	REALITZAT	ESTIMAT	REALITZAT	ESTIMAT	REALITZAT	ESTIMAT	REALITZAT
Despeses per ajudes i altres ajudes monetàries:										
a) Ajudes no monetàries										
c) Despeses per col·laboracions i òrgans de govern										
Varades d'exercicis de productes acabats i en curs										
Provisionaments:										
Despeses de personal	364.798 €	419.861 €	440.619 €	451.072 €	269.286 €	257.134 €	62.159 €	40.060 €	98.846 €	97.293 €
Altres despeses d'execució	95.617 €	74.260 €	85.637 €	117.171 €	279.976 €	270.093 €	43.368 €	9.778 €	42.839 €	43.152 €
Amortització de l'immobilitzat	17.970 €	15.417 €	19.789 €	21.241 €	27.680 €	23.539 €	3.260 €	1.501 €	4.372 €	4.301 €
Deteriorament i resultat per venda d'immobilitzat										
Despeses financeres:	10.869 €		11.711 €		12.223 €		2.353 €		3.153 €	
Varacions de valor venible en instruments financers										
Diferències de canvi										
Deteriorament i resultat per vendes d'instruments financers										
Impost sobre beneficis										
Subtotal despeses	517.254 €	516.999 €	557.756 €	589.357 €	589.165 €	551.086 €	111.340 €	51.339 €	149.210 €	144.747 €
Adquisicions d'immobilitzat (excepte Bens Patrimoni Històric)										
Adquisicions Bens Patrimoni Històric										
Cancel·lació deute no comercial										
Subtotal Inversions	517.254 €	516.999 €	557.756 €	589.357 €	589.165 €	551.086 €	111.340 €	51.339 €	149.210 €	144.747 €
TOTAL RECURSOS UTILITZATS	517.254 €	516.999 €	557.756 €	589.357 €	589.165 €	551.086 €	111.340 €	51.339 €	149.210 €	144.747 €

PRESIDENT
D. Esteban Morcillo Sánchez

SECRETÀRIA
D^a. Maria José Añón Roig
Pàgina 53 de 63

ANNEX II - LIQUIDACIÓ PLA ACTUACIÓ 2015 - DESPESES

Despesa / Inversió	Act. Atenció i Assessorament FUTURA		Act. Conservació i Catalogació		Act. Voluntariat Cultural		Altres projectes		Act. Formativos i investigació - PSN	
	ESTIMAT	REALITZAT	ESTIMAT	REALITZAT	ESTIMAT	REALITZAT	ESTIMAT	REALITZAT	ESTIMAT	REALITZAT
Despeses per ajudes i altres										
a) Ajudes monetàries										
b) Ajudes no monetàries										
c) Despeses per col·laboracions i organització de govern										
Variació d'inversions de productes acabats i en curs										
Despeses de personal	31.926 €	31.761 €	77.936 €	77.876 €	46.526 €	42.708 €	6.765 €	64.286 €	78.730 €	
Altres despeses d'aplicació	2.016 €	1.767 €	5.039 €	4.333 €	6.653 €	3.883 €	48.786 €	52.920 €	47.003 €	
Amortització de l'immobilitzat	1.031 €	1.010 €	2.519 €	2.477 €	1.615 €	1.404 €	1.673 €	3.723 €	3.242 €	
Deteriorament i resultat per venda d'immobilitzat										
Despeses financeres	755 €		1.846 €		1.183 €			2.608 €		
Variacions de valor monetari en instruments financers										
Diferencials de canvi										
Deteriorament i resultat per vendes d'instruments financers										
Impost sobre beneficis										
Subtotal despeses	35.730 €	34.538 €	87.340 €	84.686 €	55.977 €	47.995 €	- €	57.224 €	123.537 €	128.975 €
Adquisicions d'immobilitzat (excepte Bens Patrimoni Històric)										
Adquisicions Bens Patrimoni Històric										
Cancel·lació deute no comercial										
Subtotal inversions	35.730 €	34.538 €	87.340 €	84.686 €	55.977 €	47.995 €	- €	57.224 €	123.537 €	128.975 €
TOTAL RECURSOS UTILITZATS	35.730 €	34.538 €	87.340 €	84.686 €	55.977 €	47.995 €	- €	57.224 €	123.537 €	128.975 €

Despesa / Inversió	Act. Cooperació - PSN		Act. Recurs i Ajudes a l'entorn - PSN		Act. Informació i Documentació - PSN		Act. Informatives - CDE		Act. d'edició i publicacions - CDE	
	ESTIMAT	REALITZAT	ESTIMAT	REALITZAT	ESTIMAT	REALITZAT	ESTIMAT	REALITZAT	ESTIMAT	REALITZAT
Despeses per ajudes i altres										
a) Ajudes monetàries	5.200 €	5.469 €								
b) Ajudes no monetàries										
c) Despeses per col·laboracions i organització de govern										
Variació d'inversions de productes acabats i en curs										
Despeses de personal	86.925 €	81.140 €	17.130 €	12.500 €	65.686 €	42.128 €	88.511 €	87.768 €	3.576 €	3.695 €
Altres despeses d'aplicació	32.202 €	12.943 €	1.242 €	989 €	12.590 €	7.804 €	7.113 €	6.608 €	747 €	1.343 €
Amortització de l'immobilitzat	3.949 €	3.341 €	594 €	515 €	2.486 €	1.735 €	3.041 €	2.879 €	123 €	154 €
Deteriorament i resultat per venda d'immobilitzat										
Despeses financeres	2.767 €		409 €		1.742 €		2.152 €		87 €	
Variacions de valor monetari en instruments financers										
Diferencials de canvi										
Deteriorament i resultat per vendes d'instruments financers										
Impost sobre beneficis										
Subtotal despeses	131.043 €	102.893 €	19.365 €	14.004 €	82.504 €	51.667 €	100.817 €	97.255 €	4.533 €	5.192 €
Adquisicions d'immobilitzat (excepte Bens Patrimoni Històric)										
Adquisicions Bens Patrimoni Històric										
Cancel·lació deute no comercial										
Subtotal inversions	131.043 €	102.893 €	19.365 €	14.004 €	82.504 €	51.667 €	100.817 €	97.255 €	4.533 €	5.192 €
TOTAL RECURSOS UTILITZATS	131.043 €	102.893 €	19.365 €	14.004 €	82.504 €	51.667 €	100.817 €	97.255 €	4.533 €	5.192 €

PRESIDENT
D. Esteban Morcillo Sánchez

SECRETÀRIA
D^a. Maria José Añón Roig
Pàgina 54 de 63

ANNEX II - LIQUIDACIÓ PLA ACTUACIÓ 2015 - DESPESES

Despesa / Inversió	Act. Formatives - CDE		Act. Formatives - PMG		Act. Expositives - PMG		Act. Formatives - PAM		TOTAL	
	ESTIMAT	REALITZAT	ESTIMAT	REALITZAT	ESTIMAT	REALITZAT	ESTIMAT	REALITZAT	ESTIMAT	REALITZAT
Despeses per ajudes i altres										
a) Ajudes monetàries							33.500 €	31.893 €	46.700 €	45.492 €
b) Ajudes no monetàries										
c) Despeses per col·laboracions i organització de govern										
Variació d'existències de productes acabats i en curs										
Amortitzacions										
Despeses de personal	13.411 €	15.900 €	6.444 €	6.896 €	68.224 €	63.088 €	214.361 €	224.715 €	3.350.744 €	3.295.092 €
Altres despeses d'exploració	1.926 €	4.070 €	5.721 €	7.796 €	88.073 €	78.249 €	85.991 €	127.707 €	983.956 €	1.044.263 €
Amortització de l'immobilitzat	461 €	609 €	327 €	472 €	5.116 €	4.546 €	10.782 €	11.833 €	161.150 €	154.519 €
Deteriorament i resultat per venda d'immobilitzat										
Despeses financeres	326 €		225 €		3.524 €		7.423 €		97.500 €	
Variacions de valor no realitzades en instruments financers										
Diferències de canvi										
Procediment i resultats per vendes d'instruments financers										
Impost sobre herències										
Subtotal despeses	16.124 €	20.580 €	12.717 €	15.154 €	164.937 €	145.883 €	351.992 €	396.080 €	4.640.030 €	4.539.366 €
Subtotal despeses d'immobilitzat (excepte Bens Patrimonial)									13.300 €	24.135 €
Adquisició Bens Patrimonial										
Adquisició Bens Patrimonial. Hòsties									500.000 €	
Capital llogat sense fins comercials										
Subtotal Inversions	16.124 €	20.580 €	12.717 €	15.154 €	164.937 €	145.883 €	351.992 €	396.080 €	513.300 €	24.135 €
TOTAL RECURSOS UTILITZATS	16.124 €	20.580 €	12.717 €	15.154 €	164.937 €	145.883 €	351.992 €	396.080 €	5.153.330 €	4.563.501 €

PRESIDENT
D. Esteban Morcillo Sánchez

SECRETÀRIA
D^a. Maria José Añón Roig
Pàgina 55 de 63

ANNEX II - LIQUIDACIÓ PLA ACTUACIÓ 2014 - DESPESES

Despesa / Inversió	Act. Expositives		Act. Cooperació		Act. Investigació		Act. Digitalització		Act. Atenció i Assessorament UPD	
	ESTIMAT	REALITZAT	ESTIMAT	REALITZAT	ESTIMAT	REALITZAT	ESTIMAT	REALITZAT	ESTIMAT	REALITZAT
Despeses per ajudes i altres:										
a) Ajudes monetàries										
b) Ajudes no monetàries										
c) Despeses per col·laboracions i organes de govern										
Variació d'existències de productes acabats i en curs										
Assessorament	112.302 €	111.311 €	39.670 €	38.953 €	605.480 €	636.846 €	39.127 €	38.484 €	418.718 €	396.485 €
Despeses de personal	18.314 €	20.166 €	5.510 €	4.589 €	39.632 €	32.709 €	2.519 €	1.958 €	59.577 €	58.334 €
Altres despeses d'exploatació	4.232 €	4.131 €	1.404 €	1.388 €	23.818 €	21.036 €	1.349 €	1.271 €	25.787 €	22.832 €
Amortització de l'immobilitzat										
Dotacions financeres	3.381 €	1.999 €	1.169 €	662 €	19.028 €	10.182 €	1.078 €	615 €	12.381 €	6.917 €
Variacions de valor raonable en instruments financers										
Diferències de canvi										
Debit d'arrendament i resultat per vendes d'instruments financers										
Impost sobre beneficis										
SUBTOTAL DESPESES	138.229 €	137.607 €	47.813 €	45.572 €	777.958 €	700.773 €	44.073 €	42.328 €	516.463 €	484.568 €
Adquisicions d'immobilitzat (excepte Bens Patrimoni Històric)										
Adquisicions d'immobilitzat (Bens Patrimoni Històric)										
Adquisicions d'immobilitzat (Bens Patrimoni Històric)										
Cancel·lació deute no comercial										
SUBTOTAL INVERSIONS	138.229 €	137.607 €	47.813 €	45.572 €	777.958 €	700.773 €	44.073 €	42.328 €	516.463 €	484.568 €
TOTAL RECURSOS UTILITZATS	138.229 €	137.607 €	47.813 €	45.572 €	777.958 €	700.773 €	44.073 €	42.328 €	516.463 €	484.568 €

Despesa / Inversió	Act. Atenció i Assessorament CIUDAP		Act. d'Anàlisi i Assessorament Laboral		Act. Formatives C.I.G.		Act. Culturals A.A.A.		Act. Culturals Teatre	
	ESTIMAT	REALITZAT	ESTIMAT	REALITZAT	ESTIMAT	REALITZAT	ESTIMAT	REALITZAT	ESTIMAT	REALITZAT
Despeses per ajudes i altres:										
a) Ajudes monetàries		7.820 €		1.994 €		160 €				
b) Ajudes no monetàries										
c) Despeses per col·laboracions i organes de govern										
Variació d'existències de productes acabats i en curs										
Assessorament	378.552 €	387.119 €	464.800 €	449.455 €	268.837 €	262.994 €	62.426 €	49.432 €	95.961 €	96.576 €
Despeses de personal	63.146 €	72.306 €	63.471 €	121.129 €	270.666 €	274.613 €	43.708 €	18.989 €	25.191 €	37.137 €
Altres despeses d'exploatació	14.617 €	14.973 €	24.425 €	21.941 €	30.712 €	28.102 €	3.439 €	2.150 €	3.995 €	4.259 €
Amortització de l'immobilitzat										
Dotacions financeres	11.483 €	7.106 €	13.674 €	8.703 €	13.965 €	8.178 €	2.747 €	1.041 €	3.136 €	2.003 €
Variacions de valor raonable en instruments financers										
Diferències de canvi										
Debit d'arrendament i resultat per vendes d'instruments financers										
Impost sobre beneficis										
SUBTOTAL DESPESES	487.748 €	489.324 €	566.370 €	603.227 €	584.185 €	574.107 €	112.320 €	71.612 €	128.283 €	140.005 €
Adquisicions d'immobilitzat (excepte Bens Patrimoni Històric)										
Adquisicions d'immobilitzat (Bens Patrimoni Històric)										
Adquisicions d'immobilitzat (Bens Patrimoni Històric)										
Cancel·lació deute no comercial										
SUBTOTAL INVERSIONS	487.748 €	489.324 €	566.370 €	603.227 €	584.185 €	574.107 €	112.320 €	71.612 €	128.283 €	140.005 €
TOTAL RECURSOS UTILITZATS	487.748 €	489.324 €	566.370 €	603.227 €	584.185 €	574.107 €	112.320 €	71.612 €	128.283 €	140.005 €

PRESIDENT
D. Esteban Morcillo Sánchez

SECRETÀRIA
D^a. Maria José Añón Roig
Pàgina 56 de 63

ANNEX II - LIQUIDACIÓ PLA ACTUACIÓ 2014 - DESPESES

Despesa / Inversió	Act. Atenció i Assessorament FUTURA		Act. Conservació i Catalogació		Act. Voluntariat Cultural		Altres projectes		Act. Formatives i Investigació - PSN	
	ESTIMAT	REALITZAT	ESTIMAT	REALITZAT	ESTIMAT	REALITZAT	ESTIMAT	REALITZAT	ESTIMAT	REALITZAT
Despeses per ajudes i altres:										
a) Ajudes monetàries:										
b) Ajudes no monetàries:										
c) Despeses per col·laboracions i òrgans de govern										
Variació d'existències de productes acabats i en curs										
Provisionaments	32.011 €	31.320 €	78.142 €	76.837 €	46.659 €	45.491 €			51.342 €	44.953 €
Despeses de personal									868 €	
Altres despeses d'execució	2.063 €	1.594 €	5.149 €	3.908 €	6.723 €	3.822 €			4.874 €	24.770 €
Amortització de l'immobilitzat	1.104 €	1.034 €	2.098 €	2.537 €	1.730 €	1.549 €			180 €	1.951 €
Deteriorament i resultat per venda d'immobilitzat										
Despeses financeres	882 €	501 €	2.156 €	1.228 €	1.382 €	750 €			87 €	901 €
Variacions de valor raonable en instruments financers										
Diferències de canvi										
Deteriorament i resultat per vendes d'instruments financers										
Impost sobre beneficis										
Subtotal diagrames	36.060 €	34.480 €	88.146 €	84.510 €	56.494 €	51.612 €	- €	6.009 €	109.780 €	72.575 €
Adquisicions d'immobilitzat (excepte Bens Patrimoni Històric)										
Adquisicions Bens Patrimoni Històric										
Cancel·lació deute no comercial										
Subtotal inversions	36.060 €	34.480 €	88.146 €	84.510 €	56.494 €	51.612 €	- €	6.009 €	109.780 €	72.575 €
TOTAL RECURSOS UTILITZATS	36.060 €	34.480 €	88.146 €	84.510 €	56.494 €	51.612 €	- €	6.009 €	109.780 €	72.575 €

Despesa / Inversió	Act. Cooperació - PSN		Act. Reques i Ajudes a l'exterior - PSN		Act. Informació i Documentació - PSN		Act. Informatives - CDE		Act. d'edició i publicacions - CDE	
	ESTIMAT	REALITZAT	ESTIMAT	REALITZAT	ESTIMAT	REALITZAT	ESTIMAT	REALITZAT	ESTIMAT	REALITZAT
Despeses per ajudes i altres:										
a) Ajudes monetàries:	5.200 €	5.200 €								
b) Ajudes no monetàries:										
c) Despeses per col·laboracions i òrgans de govern										
Variació d'existències de productes acabats i en curs										
Provisionaments	80.883 €	74.040 €	36.803 €	33.695 €	65.846 €	53.121 €	89.260 €	87.379 €	4.403 €	3.499 €
Altres despeses d'execució	28.999 €	24.702 €	2.712 €	2.371 €	15.590 €	8.275 €	11.135 €	10.120 €	4.838 €	230 €
Amortització de l'immobilitzat	4.072 €	3.213 €	1.598 €	1.462 €	2.881 €	2.305 €	3.456 €	3.158 €	318 €	121 €
Deteriorament i resultat per venda d'immobilitzat										
Despeses financeres	2.979 €	1.483 €	1.023 €	675 €	2.108 €	1.064 €	2.599 €	1.483 €	239 €	57 €
Variacions de valor raonable en instruments financers										
Diferències de canvi										
Deteriorament i resultat per vendes d'instruments financers										
Impost sobre beneficis										
Subtotal diagrames	122.133 €	108.638 €	81.936 €	38.203 €	86.425 €	84.765 €	106.450 €	102.140 €	9.798 €	3.907 €
Adquisicions d'immobilitzat (excepte Bens Patrimoni Històric)										
Adquisicions Bens Patrimoni Històric										
Cancel·lació deute no comercial										
Subtotal inversions	122.133 €	108.638 €	81.936 €	38.203 €	86.425 €	84.765 €	106.450 €	102.140 €	9.798 €	3.907 €
TOTAL RECURSOS UTILITZATS	122.133 €	108.638 €	81.936 €	38.203 €	86.425 €	84.765 €	106.450 €	102.140 €	9.798 €	3.907 €

ANNEX II - LIQUIDACIÓ PLA ACTUACIÓ 2014 - DESPESES

Despesa / Inversió	Act. Formatives - CDE		Act. Formatives - PMG		Act. Esportives - PMG		Act. Formatives - PAM		TOTAL	
	ESTIMAT	REALITZAT	ESTIMAT	REALITZAT	ESTIMAT	REALITZAT	ESTIMAT	REALITZAT	ESTIMAT	REALITZAT
Despeses per ajudes i altres										
a) Ajudes monetàries							33.500 €	20.866 €	38.700 €	45.040 €
b) Ajudes no monetàries									- €	- €
c) Despeses per col·laboradors i òrgans de govern									- €	- €
Variació d'existències de productes acabats i en curs									- €	- €
Acquisicions d'immobilitats									- €	- €
Despeses de personal	13.596 €	13.856 €	6.679 €	6.581 €	71.903 €	67.530 €	214.711 €	217.440 €	3.368.111 €	3.224.275 €
Altres despeses d'expedició	2.084 €	4.994 €	5.755 €	4.809 €	107.487 €	90.157 €	63.694 €	108.491 €	920.063 €	935.077 €
Inventaris de béns immobilitzats	540 €	611 €	393 €	383 €	6.160 €	5.288 €	11.436 €	12.234 €	173.690 €	158.149 €
Deteriorament i resultat per venda d'immobilitzats									- €	- €
Despeses financeres	406 €	287 €	298 €	174 €	4.667 €	2.398 €	8.591 €	5.411 €	112.000 €	63.940 €
Variacions de valor raonable en instruments financers									- €	- €
Previdències de càrrec									- €	- €
Deteriorament i resultat per vendes d'instruments financers									- €	- €
Impost sobre beneficis									- €	- €
Subtotal despeses	16.626 €	19.749 €	13.125 €	11.977 €	190.217 €	165.373 €	351.932 €	373.442 €	4.612.564 €	4.426.481 €
Adquisicions d'immobilitzats (excepte béns immobilitzats)									13.300 €	31.737 €
Adquisicions Béns Patrimoni Històric									- €	15.000 €
Canvi d'actiu deute no comercial									500.000 €	500.000 €
Subtotal Inversions									513.300 €	531.737 €
TOTAL RECURSOS UTILITZATS	16.626 €	19.749 €	13.125 €	11.977 €	190.217 €	165.373 €	351.932 €	373.442 €	5.125.864 €	4.973.218 €

PRESIDENT
D. Esteban Morcillo Sánchez

SECRETÀRIA
D^a. Maria José Añón Roig
Pàgina 58 de 63

ANNEX II - LIQUIDACIÓ PLA ACTUACIÓ 2015 - INGRESSOS

INGRESSOS	Import total	
	ESTIMAT	REALITZAT
Rendes i altres ingressos derivats del patrimoni	- €	
Vendes i prestacions de serveis de les activitats pròpies	184.400 €	388.858 €
Ingressos ordinaris de les activitats mercantils	- €	
Subvencions del sector públic	4.617.425 €	3.901.150 €
- Generalitat Valenciana	347.000 €	347.126 €
- Ajuntament de Gandia	50.000 €	51.000 €
- Ajuntament de València	40.000 €	75.000 €
- Comissió Europea	- €	- €
- Ministeri Assumptes Exteriors	- €	7.000 €
- UVEG	3.667.125 €	3.358.486 €
- UVEG IMMOBILITZAT	513.300 €	18.630 €
- Altres (subvencions, romanents i reserves fins fundacionals)	- €	43.908 €
Aportacions privades	351.525 €	310.791 €
-Aportacions privades	351.525 €	310.532 €
-Aportacions privades - Immobilitzats	- €	259 €
Altres tipus d'ingressos	- €	12.298 €
TOTAL INGRESSOS	5.153.350 €	4.613.097 €

ALTRES RECURSOS	Import total	
	ESTIMAT	REALITZAT
Deutes contraïets		
Altres obligacions financeres assumides		
TOTAL ALTRES RECURSOS		

PRESIDENT
D. Esteban Morcillo Sánchez

SECRETÀRIA
D^a. Maria José Afón Roig
Pàgina 59 de 63

ANNEX II - LIQUIDACIÓ PLA ACTUACIÓ 2014 - INGRESSOS

INGRESSOS	Import total	
	ESTIMAT	REALITZAT
Rendes i altres ingressos derivats del patrimoni	- €	- €
Vendes i prestacions de serveis de les activitats pròpies	182.600 €	311.849 €
Ingressos ordinaris de les activitats mercantils	- €	- €
Subvencions del sector públic	4.592.464 €	4.367.355 €
- Generalitat Valenciana	341.600 €	362.395 €
- Ajuntament de Gandia	50.000 €	50.000 €
- Ajuntament de València	40.000 €	75.000 €
- UVEG	3.647.564 €	3.256.964 €
- UVEG IMMOBILITZAT - PRESTEC	513.300 €	515.952 €
- Altres (subvencions, romanents i reserves fins fundacionals)	- €	107.044 €
Aportacions privades	350.800 €	331.159 €
-Aportacions privades	350.800 €	316.159 €
-Aportacions privades - immobilitzats	- €	15.000 €
Altres tipus d'ingressos	- €	2.235 €
TOTAL INGRESSOS	5.125.864 €	5.012.598 €

ALTRES RECURSOS	Import total	
	ESTIMAT	REALITZAT
Deutes contraïdes		
Altres obligacions financeres assumides		
TOTAL ALTRES RECURSOS		

PRESIDENT
D. Esteban Morcillo Sánchez

SECRETÀRIA
D^a. Maria José Añón Roig
Pàgina 60 de 63

ANNEX III - Exercici - 2015

(ANNEX D'QUADRE D'ACTIVITATS FUNDACIONALS
LLEI 49/2002)

	Activitats Serveis Comunitaris				Activitats Múltiples				Activitats Subordinades				Activitats P.M.G.				Activitats CDE				Total				
	%	Euros	Exempt	No exempt	%	Euros	Exempt	No exempt	%	Euros	Exempt	No exempt	%	Euros	Exempt	No exempt	%	Euros	Exempt	No exempt	%	Euros	Exempt	No exempt	
EXPENDIARI																									
Ingressos procedents, principalment, de:	7,57%	345.459,68	18.106.478		1,14%	52.341,12	6.106.478	0,08%	0,35%	3.985,00	6.478	6.106.478	0,35%	17.755,00	6.106.478	6.106.478	0,32%	14.055,00	6.106.478	6.106.478	0,32%	433.746,32	4.023.386,80	4.023.386,80	
Subvencions, donacions i altres ingressos ordinaris	73,17%	3.381.721,52	61.091	6.471,11	5,78%	263.464,40	6.109	5,11%	204.763,00	6.109	6.109	6.109	2,18%	99.448,61	6.109	6.109	0,23%	61.987,19	6.109	6.109	0,23%	4.023.386,80	4.023.386,80	4.023.386,80	
Vendes d'actius immobilitzats ordinaris	0,40%	18.440,14	6.471,11		0,09%	4.000,00	6.475						0,28%	12.000,00	6.475	6.475	0,40%	22.006,87	6.475	6.475	0,40%	69.212,38	69.212,38	69.212,38	
Vendes d'actius immobilitzats en curs	0,00%	6.617,45	6,2																			6.617,45	6.617,45	6.617,45	
Ingressos de venudes d'actius immobilitzats en curs	0,00%	154,17	6,2																			154,17	154,17	154,17	
Ingressos excepcionals	0,08%	3.750,62	6,5		0,00%	72,60	6,5															3.823,22	3.823,22	3.823,22	
Ingressos procedents d'altres activitats																									
Total Ingressos	82,05%	3.906.255,95	-	-	7,04%	321.878,12	-	-	5,15%	228.362,00	-	-	2,31%	129.253,61	-	-	2,15%	99.055,04	-	-	2,15%	4.594.387,21	-	-	
1. Despeses de personal	61,44%	2.793.910,69	-	-	3,91%	177.924,00	-	-	3,94%	179.341,01	-	-	1,12%	50.974,14	-	-	2,04%	92.825,46	-	-	2,04%	3.294.975,36	-	-	
2. Despeses d'edificació	21,32%	960.349,04	-	-	3,07%	139.659,27	-	-	1,30%	59.889,26	-	-	1,72%	70.279,47	-	-	0,13%	5.774,18	-	-	0,13%	1.252.051,32	-	-	
3. Aprovisionaments			-	-			-	-			-	-			-	-			-	-			-	-	
4. Imposts de societats			-	-			-	-			-	-			-	-			-	-			-	-	
TOTAL DESPESSES	82,76%	3.750.259,73	-	-	6,97%	317.583,27	-	-	5,24%	239.230,27	-	-	2,84%	129.253,61	-	-	2,15%	99.055,04	-	-	2,15%	4.547.026,63	-	-	
Diferència I-D		43.096,12	-	-		4.234,89	-	-		19,78	-	-			-	-			-	-			47.330,99	-	-
Inmobilitzats intangibles	4,87%	919,35	-	-			-	-			-	-			-	-			-	-			919,35	-	-
Inmobilitzats materials	93,75%	17.710,64	-	-			-	-			-	-	1,37%	259,34	-	-			-	-			17.969,98	-	-
Inmobilitzats en curs			-	-			-	-			-	-			-	-			-	-			-	-	
Patrimoni immobilitari			-	-			-	-			-	-			-	-			-	-			-	-	
TOTAL INMOBILITARI	90,62%	18.629,99	-	-			-	-			-	-			-	-			-	-			18.889,33	-	-

	Activitats Serveis Comunitaris				Activitats Múltiples				Activitats Subordinades				Activitats P.M.G.				Activitats CDE				Total	
	%	Euros	Exempt	No exempt	%	Euros	Exempt	No exempt	%	Euros	Exempt	No exempt	%	Euros	Exempt	No exempt	%	Euros	Exempt	No exempt	Total	
TOTAL INGRESSOS	80,00%	5.506.255,95	-	-	7,00%	221.878,12	-	-	5,13%	228.362,00	-	-	2,31%	129.253,61	-	-	2,15%	99.055,04	-	-	4.594.387,21	
TOTAL DESPESSES	82,76%	3.750.259,73	-	-	6,97%	317.583,27	-	-	5,24%	239.230,27	-	-	2,84%	129.253,61	-	-	2,15%	99.055,04	-	-	4.547.026,63	
Diferència I-D	-	43.096,12	-	-	-	4.234,89	-	-	-	19,78	-	-	-	(60,00)	-	-	-	-	-	-	47.330,99	
Inmobilitzats intangibles	4,87%	919,35	-	-	-	-	-	-	-	-	-	-	-	-	-	-	-	-	-	-	-	
Inmobilitzats materials	93,75%	17.710,64	-	-	-	-	-	-	-	-	-	-	1,37%	239,34	-	-	-	-	-	-	17.949,98	
Inmobilitzats en curs	-	-	-	-	-	-	-	-	-	-	-	-	-	-	-	-	-	-	-	-	-	
Patrimoni immobilitari	-	-	-	-	-	-	-	-	-	-	-	-	-	-	-	-	-	-	-	-	-	
TOTAL INMOBILITARI	90,62%	18.629,99	-	-	-	-	-	-	-	-	-	-	-	1,37%	239,34	-	-	-	-	-	18.869,33	

PRESIDENT
D. Esteban Morcillo Sánchez

SECRETÀRIA
D^a. Maria José Afón Roig
Pàgina 61 de 63

2

ANNEX I) QUADRE D'ACTIVITATS FUNDACIONALS
LLEI 49/2002

	Activos Gastos Central			Activos Muebles			Activos Buckard			Activos FMS			Activos CBE			Totals	Total
	Exempt	%	Euros	Exempt	%	Euros	Exempt	%	Euros	Exempt	%	Euros	Exempt	%	Euros		
Investigación																	
1. Ingresos por comisiones, perfumes	292,236	6.52%	6,106,478	47,149,035	1.05%	380,000	6,478	0.79%	35,252,051	13,185,711	0.79%	61,195,478	397,309,751		397,309,751	397,309,751	
2. Ingresos por comisiones, perfumes	3,383,230	75.00%	61,941	244,633,626	5.45%	217,000,359	61,639	2.24%	100,360,364	60,023,161	1.34%	61,639	3,965,310,025		3,965,310,025	3,965,310,025	
3. Ingresos por comisiones, perfumes	70,442	1.57%	610										35,345,861		35,345,861	35,345,861	
4. Ingresos por comisiones, perfumes	2,178,286	49.04%	610										70,442,116		70,442,116	70,442,116	
5. Ingresos por comisiones, perfumes	39,044	0.88%	62										2,178,286		2,178,286	2,178,286	
6. Ingresos por comisiones, perfumes	1,345,619	30.03%	63										39,044		39,044	39,044	
7. Ingresos por comisiones, perfumes	3,181,357	65.42%	63	297,769,862	6.51%	217,424,859		3.07%	138,799,396	13,185,711	2.10%	61,195,478	2,449,661		2,449,661	2,449,661	
8. Ingresos por comisiones, perfumes	2,769,533	62.32%	63	163,645,236	3.69%	164,816,545		1.10%	48,543,321				4,586,096,531		4,586,096,531	4,586,096,531	
9. Ingresos por comisiones, perfumes	984,672	21.10%	63	121,609,265	2.75%	52,618,937		1.97%	87,138,546				3,224,276,651		3,224,276,651	3,224,276,651	
10. Ingresos por comisiones, perfumes	3,005,362	68.42%	63										1,205,698,116		1,205,698,116	1,205,698,116	
11. Ingresos por comisiones, perfumes	48,471	1.10%	63														
12. Ingresos por comisiones, perfumes	3,181,357	65.42%	63														
13. Ingresos por comisiones, perfumes	2,769,533	62.32%	63														
14. Ingresos por comisiones, perfumes	984,672	21.10%	63														
15. Ingresos por comisiones, perfumes	3,005,362	68.42%	63														
16. Ingresos por comisiones, perfumes	48,471	1.10%	63														
17. Ingresos por comisiones, perfumes	3,181,357	65.42%	63														
18. Ingresos por comisiones, perfumes	2,769,533	62.32%	63														
19. Ingresos por comisiones, perfumes	984,672	21.10%	63														
20. Ingresos por comisiones, perfumes	3,005,362	68.42%	63														
21. Ingresos por comisiones, perfumes	48,471	1.10%	63														
22. Ingresos por comisiones, perfumes	3,181,357	65.42%	63														
23. Ingresos por comisiones, perfumes	2,769,533	62.32%	63														
24. Ingresos por comisiones, perfumes	984,672	21.10%	63														
25. Ingresos por comisiones, perfumes	3,005,362	68.42%	63														
26. Ingresos por comisiones, perfumes	48,471	1.10%	63														
27. Ingresos por comisiones, perfumes	3,181,357	65.42%	63														
28. Ingresos por comisiones, perfumes	2,769,533	62.32%	63														
29. Ingresos por comisiones, perfumes	984,672	21.10%	63														
30. Ingresos por comisiones, perfumes	3,005,362	68.42%	63														
31. Ingresos por comisiones, perfumes	48,471	1.10%	63														
32. Ingresos por comisiones, perfumes	3,181,357	65.42%	63														
33. Ingresos por comisiones, perfumes	2,769,533	62.32%	63														
34. Ingresos por comisiones, perfumes	984,672	21.10%	63														
35. Ingresos por comisiones, perfumes	3,005,362	68.42%	63														
36. Ingresos por comisiones, perfumes	48,471	1.10%	63														
37. Ingresos por comisiones, perfumes	3,181,357	65.42%	63														
38. Ingresos por comisiones, perfumes	2,769,533	62.32%	63														
39. Ingresos por comisiones, perfumes	984,672	21.10%	63														
40. Ingresos por comisiones, perfumes	3,005,362	68.42%	63														
41. Ingresos por comisiones, perfumes	48,471	1.10%	63														
42. Ingresos por comisiones, perfumes	3,181,357	65.42%	63														
43. Ingresos por comisiones, perfumes	2,769,533	62.32%	63														
44. Ingresos por comisiones, perfumes	984,672	21.10%	63														
45. Ingresos por comisiones, perfumes	3,005,362	68.42%	63														
46. Ingresos por comisiones, perfumes	48,471	1.10%	63														
47. Ingresos por comisiones, perfumes	3,181,357	65.42%	63														
48. Ingresos por comisiones, perfumes	2,769,533	62.32%	63														
49. Ingresos por comisiones, perfumes	984,672	21.10%	63														
50. Ingresos por comisiones, perfumes	3,005,362	68.42%	63														
51. Ingresos por comisiones, perfumes	48,471	1.10%	63														
52. Ingresos por comisiones, perfumes	3,181,357	65.42%	63														
53. Ingresos por comisiones, perfumes	2,769,533	62.32%	63														
54. Ingresos por comisiones, perfumes	984,672	21.10%	63														
55. Ingresos por comisiones, perfumes	3,005,362	68.42%	63														
56. Ingresos por comisiones, perfumes	48,471	1.10%	63														
57. Ingresos por comisiones, perfumes	3,181,357	65.42%	63														
58. Ingresos por comisiones, perfumes	2,769,533	62.32%	63														
59. Ingresos por comisiones, perfumes	984,672	21.10%	63														
60. Ingresos por comisiones, perfumes	3,005,362	68.42%	63														
61. Ingresos por comisiones, perfumes	48,471	1.10%	63														
62. Ingresos por comisiones, perfumes	3,181,357	65.42%	63														
63. Ingresos por comisiones, perfumes	2,769,533	62.32%	63														
64. Ingresos por comisiones, perfumes	984,672	21.10%	63														
65. Ingresos por comisiones, perfumes	3,005,362	68.42%	63														
66. Ingresos por comisiones, perfumes	48,471	1.10%	63														
67. Ingresos por comisiones, perfumes	3,181,357	65.42%	63														
68. Ingresos por comisiones, perfumes	2,769,533	62.32%	63														
69. Ingresos por comisiones, perfumes	984,672	21.10%	63														
70. Ingresos por comisiones, perfumes	3,005,362	68.42%	63														
71. Ingresos por comisiones, perfumes	48,471	1.10%	63														
72. Ingresos por comisiones, perfumes	3,181,357	65.42%	63														
73. Ingresos por comisiones, perfumes	2,769,533	62.32%	63														
74. Ingresos por comisiones, perfumes	984,672	21.10%	63														
75. Ingresos por comisiones, perfumes	3,005,362	68.42%	63														
76. Ingresos por comisiones, perfumes	48,471	1.10%	63														
77. Ingresos por comisiones, perfumes	3,181,357	65.42%	63														
78. Ingresos por comisiones, perfumes	2,769,533	62.32%	63														
79. Ingresos por comisiones, perfumes	984,672	21.10%	63														
80. Ingresos por comisiones, perfumes	3,005,362	68.42%	63														
81. Ingresos por comisiones, perfumes	48,471	1.10%	63														
82. Ingresos por comisiones, perfumes	3,181,357	65.42%	63														
83. Ingresos por comisiones, perfumes	2,769,533	62.32%	63														
84. Ingresos por comisiones, perfumes	984,672	21.10%	63														
85. Ingresos por comisiones, perfumes	3,005,362	68.42%	63														
86. Ingresos por comisiones, perfumes	48,471	1.10%	63														
87. Ingresos por comisiones, perfumes	3,181,357	65.42%	63														
88. Ingresos por comisiones, perfumes	2,769,533	62.32%	63														
89. Ingresos por comisiones, perfumes	984,672	21.10%	63														
90. Ingresos por comisiones, perfumes	3,005,362	68.42%	63														
91. Ingresos por comisiones, perfumes	48,471	1.10%	63														
92. Ingresos por comisiones, perfumes	3,181,357	65.42%	63														
93. Ingresos por comisiones, perfumes	2,769,533	62.32%	63														
94. Ingresos por comisiones, perfumes	984,672	21.10%	63														
95. Ingresos por comisiones, perfumes	3,005,362	68.42%	63														
96. Ingresos por comisiones, perfumes	48,471	1.10%	63														
97. Ingresos por comisiones, perfumes	3,181,357	65.42%	63														
98. Ingresos por comisiones, perfumes	2,769,533	62.32%	63														
99. Ingresos por comisiones, perfumes	984,672	21.10%	63														
100. Ingresos por comisiones, perfumes	3,005,362	68.42%	63														
101. Ingresos por comisiones, perfumes	48,471	1.10%	63														
102. Ingresos por comisiones, perfumes	3,181,357	65.42%	63														
103. Ingresos por comisiones, perfumes	2,769,533	62.32%	63														
104. Ingresos por comisiones, perfumes	984,672	21.10%	63														
105. Ingresos por comisiones, perfumes	3,005,362	68.42%	63														
106. Ingresos por comisiones, perfumes	48,471	1.10%	63														
107. Ingresos por comisiones, perfumes	3,181,357	65.42%	63														
108. Ingresos por comisiones, perfumes	2,769,533	62.32%	63														
109. Ingresos por comisiones, perfumes	984,672	21.10%	63														
110. Ingresos por comisiones, perfumes	3,005,362	68.42%	63														
111. Ingresos por comisiones, perfumes	48,471	1.10%	63														
112. Ingresos por comisiones, perfumes	3,181,357	65.42%	63														
113. Ingresos por comisiones, perfumes	2,769,533</																

	Actuals		Actuals Music die	Actuals Real-land	Accounts PMD	Accounts CDE	Total		Total
	Successful						Exempt	No exempt	
	Entered	Successful							
		Not entered							
total impressions	3,411,037.00		291,708.25	217,424.50	136,100.00	96,556.33	4,284,665.91		4,484,958.91
total cost	5,695,566.35		285,264.45	217,424.50	136,100.00	96,556.33	4,429,972.97		4,429,972.97
cost per thousand	1,643.41		982.24	1,000.00	992.70	999.99	1,048.91		1,048.91
effective reach	42,471.71	62.85%	4,634.10	12,031.35	4,924.45	2,916.11	54,129.84	100.00%	0.00%
reach per thousand	13,931.51	33%	1,562.35	318.89	331.23	305.81	16,258.91	30%	30%
reach per million	13,931.51	33%	1,562.35	318.89	331.23	305.81	16,258.91	30%	30%
reach per thousand	13,931.51	33%	1,562.35	318.89	331.23	305.81	16,258.91	30%	30%
reach per million	13,931.51	33%	1,562.35	318.89	331.23	305.81	16,258.91	30%	30%
reach per thousand	13,931.51	33%	1,562.35	318.89	331.23	305.81	16,258.91	30%	30%
reach per million	13,931.51	33%	1,562.35	318.89	331.23	305.81	16,258.91	30%	30%
reach per thousand	13,931.51	33%	1,562.35	318.89	331.23	305.81	16,258.91	30%	30%
reach per million	13,931.51	33%	1,562.35	318.89	331.23	305.81	16,258.91	30%	30%
reach per thousand	13,931.51	33%	1,562.35	318.89	331.23	305.81	16,258.91	30%	30%
reach per million	13,931.51	33%	1,562.35	318.89	331.23	305.81	16,258.91	30%	30%
reach per thousand	13,931.51	33%	1,562.35	318.89	331.23	305.81	16,258.91	30%	30%
reach per million	13,931.51	33%	1,562.35	318.89	331.23	305.81	16,258.91	30%	30%
reach per thousand	13,931.51	33%	1,562.35	318.89	331.23	305.81	16,258.91	30%	30%
reach per million	13,931.51	33%	1,562.35	318.89	331.23	305.81	16,258.91	30%	30%
reach per thousand	13,931.51	33%	1,562.35	318.89	331.23	305.81	16,258.91	30%	30%
reach per million	13,931.51	33%	1,562.35	318.89	331.23	305.81	16,258.91	30%	30%
reach per thousand	13,931.51	33%	1,562.35	318.89	331.23	305.81	16,258.91	30%	30%
reach per million	13,931.51	33%	1,562.35	318.89	331.23	305.81	16,258.91	30%	30%
reach per thousand	13,931.51	33%	1,562.35	318.89	331.23	305.81	16,258.91	30%	30%
reach per million	13,931.51	33%	1,562.35	318.89	331.23	305.81	16,258.91	30%	30%
reach per thousand	13,931.51	33%	1,562.35	318.89	331.23	305.81	16,258.91	30%	30%
reach per million	13,931.51	33%	1,562.35	318.89	331.23	305.81	16,258.91	30%	30%
reach per thousand	13,931.51	33%	1,562.35	318.89	331.23	305.81	16,258.91	30%	30%
reach per million	13,931.51	33%	1,562.35	318.89	331.23	305.81	16,258.91	30%	30%
reach per thousand	13,931.51	33%	1,562.35	318.89	331.23	305.81	16,258.91	30%	30%
reach per million	13,931.51	33%	1,562.35	318.89	331.23	305.81	16,258.91	30%	30%
reach per thousand	13,931.51	33%	1,562.35	318.89	331.23	305.81	16,258.91	30%	30%
reach per million	13,931.51	33%	1,562.35	318.89	331.23	305.81	16,258.91	30%	30%
reach per thousand	13,931.51	33%	1,562.35	318.89	331.23	305.81	16,258.91	30%	30%
reach per million	13,931.51	33%	1,562.35	318.89	331.23	305.81	16,258.91	30%	30%
reach per thousand	13,931.51	33%	1,562.35	318.89	331.23	305.81	16,258.91	30%	30%
reach per million	13,931.51	33%	1,562.35	318.89	331.23	305.81	16,258.91	30%	30%
reach per thousand	13,931.51	33%	1,562.35	318.89	331.23	305.81	16,258.91	30%	30%
reach per million	13,931.51	33%	1,562.35	318.89	331.23	305.81	16,258.91	30%	30%
reach per thousand	13,931.51	33%	1,562.35	318.89	331.23	305.81	16,258.91	30%	30%
reach per million	13,931.51	33%	1,562.35	318.89	331.23	305.81	16,258.91	30%	30%
reach per thousand	13,931.51	33%	1,562.35	318.89	331.23	305.81	16,258.91	30%	30%
reach per million	13,931.51	33%	1,562.35	318.89	331.23	305.81	16,258.91	30%	30%
reach per thousand	13,931.51	33%	1,562.35	318.89	331.23	305.81	16,258.91	30%	30%
reach per million	13,931.51	33%	1,562.35	318.89	331.23	305.81	16,258.91	30%	30%
reach per thousand	13,931.51	33%	1,562.35	318.89	331.23	305.81	16,258.91	30%	30%
reach per million	13,931.51	33%	1,562.35	318.89	331.23	305.81	16,258.91	30%	30%
reach per thousand	13,931.51	33%	1,562.35	318.89	331.23	305.81	16,258.91	30%	30%
reach per million	13,931.51	33%	1,562.35	318.89	331.23	305.81	16,258.91	30%	30%
reach per thousand	13,931.51	33%	1,562.35	318.89	331.23	305.81	16,258.91	30%	30%
reach per million	13,931.51	33%	1,562.35	318.89	331.23	305.81	16,258.91	30%	30%
reach per thousand	13,931.51	33%	1,562.35	318.89	331.23	305.81	16,258.91	30%	30%
reach per million	13,931.51	33%	1,562.35	318.89	331.23	305.81	16,258.91	30%	30%
reach per thousand	13,931.51	33%	1,562.35	318.89	331.23	305.81	16,258.91	30%	30%
reach per million	13,931.51	33%	1,562.35	318.89	331.23	305.81	16,258.91	30%	30%
reach per thousand	13,931.51	33%	1,562.35	318.89	331.23	305.81	16,258.91	30%	30%
reach per million	13,931.51	33%	1,562.35	318.89	331.23	305.81	16,258.91	30%	30%
reach per thousand	13,931.51	33%	1,562.35	318.89	331.23	305.81	16,258.91	30%	30%
reach per million	13,931.51	33%	1,562.35	318.89	331.23	305.81	16,258.91	30%	30%
reach per thousand	13,931.51	33%	1,562.35	318.89	331.23	305.81	16,258.91	30%	30%
reach per million	13,931.51	33%	1,562.35	318.89	331.23	305.81	16,258.91	30%	30%
reach per thousand	13,931.51	33%	1,562.35	318.89	331.23	305.81	16,258.91	30%	30%
reach per million	13,931.51	33%	1,562.35	318.89	331.23	305.81	16,258.91	30%	30%
reach per thousand	13,931.51	33%	1,562.35	318.89	331.23	305.81	16,258.91	30%	30%
reach per million	13,931.51	33%	1,562.35	318.89	331.23	305.81	16,258.91	30%	30%
reach per thousand	13,931.51	33%	1,562.35	318.89	331.23	305.81	16,258.91	30%	30%
reach per million	13,931.51	33%	1,562.35	318.89	331.23	305.81	16,258.91	30%	30%
reach per thousand	13,931.51	33%	1,562.35	318.89	331.23	305.81	16,258.91	30%	30%
reach per million	13,931.51	33%	1,562.35	318.89	331.23	305.81	16,258.91	30%	30%
reach per thousand	13,931.51	33%	1,562.35	318.89	331.23	305.81	16,258.91	30%	30%
reach per million	13,931.51	33%	1,562.35	318.89	331.23	305.81	16,258.91	30%	30%
reach per thousand	13,931.51	33%	1,562.35	318.89	331.23	305.81	16,258.91	30%	30%
reach per million	13,931.51	33%	1,562.35	318.89	331.23	305.81	16,258.91	30%	30%
reach per thousand	13,931.51	33%	1,562.35	318.89	331.23	305.81	16,258.91	30%	30%
reach per million	13,931.51	33%	1,562.35	318.89	331.23	305.81	16,258.91	30%	30%
reach per thousand	13,931.51	33%	1,562.35	318.89	331.23	305.81	16,258.91	30%	30%
reach per million	13,931.51	33%	1,562.35	318.89	331.23	305.81	16,258.91	30%	30%
reach per thousand	13,931.51	33%	1,562.35	318.89	331.23	305.81	16,258.91	30%	30%
reach per million	13,931.51	33%	1,562.35	318.89	331.23	305.81	16,258.91	30%	30%
reach per thousand	13,931.51	33%	1,562.35	318.89	331.23	305.81	16,258.91	30%	30%
reach per million	13,931.51	33%	1,562.35	318.89	331.23	305.81	16,258.91	30%	30%
reach per thousand	13,931.51	33%	1,562.35	318.89	331.23	305.81	16,258.91	30%	30%
reach per million	13,931.51	33%	1,562.35	318.89	331.23	305.81	16,258.91	30%	30%
reach per thousand	13,931.51	33%	1,562.35	318.89	331.23	305.81	16,258.91	30%	30%
reach per million	13,931.51	33%	1,562.35	318.89	331.23	305.81	16,258.91	30%	30%
reach per thousand	13,931.51	33%	1,562.35	318.89	331.23	305.81	16,258.91	30%	30%
reach per million	13,931.51	33%	1,562.35	318.89	331.23	305.81	16,258.91	30%	30%
reach per thousand	13,931.51	33%	1,562.35	318.89	331.23	305.81	16,258.91	30%	30%
reach per million	13,931.51	33%	1,562.35	318.89	331.23	305.81	16,258.91	30%	30%
reach per thousand	13,931.51	33%	1,562.35	318.89	331.23	305.81	16,258.91	30%	30%
reach per million	13,931.51	33%	1,562.35	318.89	331.23	305.81	16,258.91	30%	30%
reach per thousand	13,931.51	33%	1,562.35	318.89	331.23	305.81	16,258.91	30%	30%
reach per million	13,931.51	33%	1,562.35	318.89	331.23	305.81	16,258.91	30%	30%
reach per thousand	13,931.51	33%	1,562.35	318.89	331.23	305.81	16,258.91	30%	30%
reach per million	13,931.51	33%	1,562.35	318.89	331.23	305.81	16,258.91	30%	30%
reach per thousand	13,931.51	33%	1,562.35	318.89	331.23	305.81	16,258.91	30%	30%
reach per million	13,931.51	33%	1,562.35	318.89	331.23	305.81	16,258.91	30%	30%
reach per thousand	13,931.51	33%	1,562.35	318.89	331.23	305.81	16,258.91	30%	30%
reach per million	13,931.51	33%	1,562.35	318.89	331.23	305.81	16,258.91	30%	30%
reach per thousand	13,931.51	33%	1,562.35	318.89	331.23	305.81	16,258.91	30%	30%
reach per million	13,931.51	33%	1,562.35	318.89	331.23	305.81	16,258.91	30%	30%
reach per thousand	13,931.51	33%	1,562.35	318.89	331.23	305.81	16,258.91	30%	30%
reach per million	13,931.51	33%	1,562.35	318.89	331.23	305.81	16,258.91	30%	30%
reach per thousand	13,931.51	33%	1,562.35	318.89	331.23	305.81	16,258.91	30%	30%
reach per million	13,931.51	33%	1,562.35	318.89	331.23	305.81	16,258.91	30%	30%
reach per thousand	13,931.51	33%	1,562.35	318.89	331.23	305.81	16,258.91	30%	30%
reach per million	13,931.51	33%	1,562.35	318.89	331.23	305.81	16,258.91	30%	30%
reach per thousand	13,931.51	33%	1,562.35	318.89	331.23	305.81	16,258.91	30%	30%
reach per million	13,931.51	33%	1,562.35	318.89	331.23	305.81	16,258.91	30%	30%
reach per thousand	13,931.51	33%	1,562.35	318.89	331.23	305.81	16,258.91	30%	30%
reach per million	13,931.51	33%	1,562.35	318.89	331.23	305.81	16,258.91	30%	30%
reach per thousand	13,931.51	33%	1,562.35	318.89	331.23	305.81	16,258.91	30%	30%
reach per million	13,931.51	33%	1,562.35	318.89	331.23	305.81	16,258.91	30%	30%
reach per thousand	13,931.51	33%	1,562.35	318.89	331.23	305.81	16,258.91	30%	30%
reach per million	13,931.51	33%	1,562.35						

PRESIDENT
D. Esteban Morcillo Sánchez

SECRETÀRIA
D^a. Maria José Añón Roig
Pàgina 62 de 63

INFORME DE GESTIÓ

FUNDACIÓ GENERAL UNIVERSITAT DE VALÈNCIA

La Fundació General de la Universitat de València és una entitat sense finalitat lucrativa que té l'objectiu essencial de cooperar en el compliment de les finalitats de la Universitat de València, ajudar a la docència, la investigació, la difusió cultural i la formació humana.

En l'exercici 2015 s'ha procedit a la aprovació de la dissolució i extinció dels patronats especials de la Fundació.

En l'exercici 2015, el resultat se situa en 47.360,59 euros, que corresponen a l'activitat global de la Fundació.


En l'exercici 2015 s'han reconegut ingressos per un import de 4.525.345,53 euros, que provenen principalment de subvencions, donacions i convenis de col·laboració amb entitats privades i institucions per a la realització de les activitats programades. D'altra banda, també hi ha subvencions, donacions i llegats rebuts per un import de 7.897.850,91 euros, aplicables a programes pendents d'executar i a una condonació de deute de 4.625.000 euros realitzat per la Universitat a 2014, que pertany al préstec hipotecari que tenia la Fundació però que va assumir ella.

L'entrada en vigor de la Llei 31/2014, de 3 de desembre que modifica la Llei 15/2010, de 5 de juliol, que al seu torn va modificar la Llei 3/2004, de 29 de desembre, per la qual s'estableixen mesures de lluita contra la morositat en les operacions comercials, estableix l'obligació per a les societats mercantils de publicar en la memòria dels seus comptes anuals, en l'informe de gestió de forma expressa el seu període mitjà de pagament a proveïdors. En relació amb esta obligació d'informació, el període mitjà de pagament a proveïdors és de 30 dies.

Els patrons de la Fundació no consideren que puguem existir riscos de tipus financer lligats principalment a l'evolució dels tipus de canvi o tipus d'interès que pogueren afectar de forma significativa als estats financers. D'altra banda, consideren que no hi ha un altre tipus de riscos lligats al negoci i a la pròpia activitat que no es trobaren apropiadament gestionats i que pogueren afectar significativament els seus estats financers.



PRESIDENT
D. Esteban Morcillo Sánchez



SECRETÀRIA
Dña. Maria José Añón Roig
Pàgina 63 de 63

FORMULACIÓ DE COMPTES ANUALS I INFORME DE GESTIÓ
EXERCICI 2015

Reunit el Consell Executiu de la FUNDACIÓ GENERAL DE LA UNIVERSITAT DE VALÈNCIA DE LA COMUNITAT VALENCIANA, amb data 23 de març de 2016, procedeix a formular els comptes anuals i l'informe de gestió de l'exercici comprés entre l'1 de gener de 2015 i el 31 de desembre de 2015. Els comptes anuals venen constituïts pels documents annexos que precedeixen a aquest escrit.

Signants:

D. Esteban Morcillo Sánchez-President

D.ª María José Añón Roig-Secretària

D. Antonio Ariño Villarroya-Vicepresident
Executiu

D.ª Dulce Contreras Bayarri-Vocal

D.ª Teresa Domingo Pla-Vocal

D. Bernardo Gómez Alfonso-Vocal