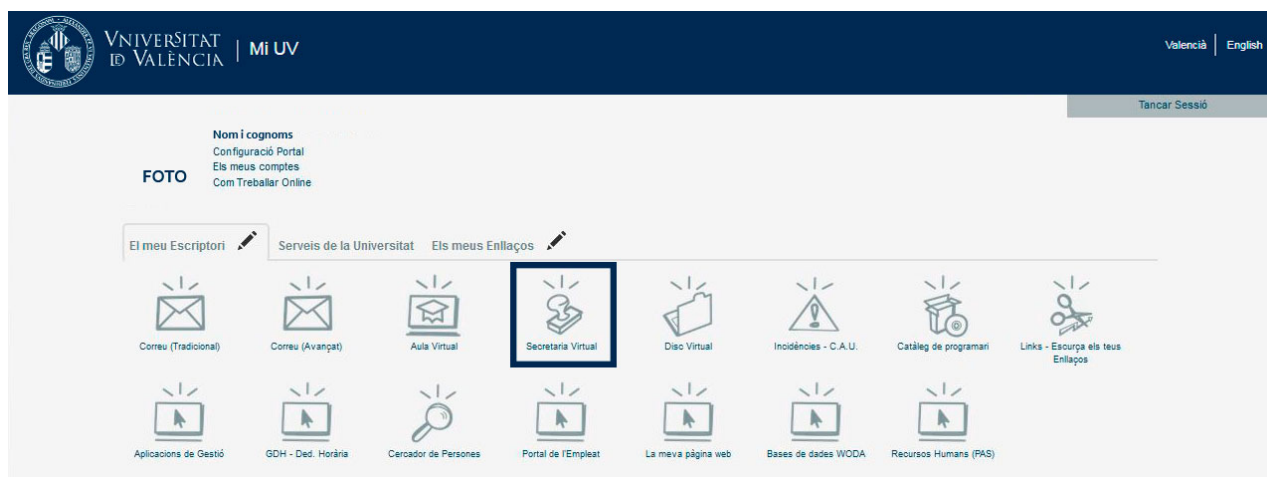


Tarjeta Universitaria

En los casos de primera contratación en la UV, robo, deterioro o extravío, se podrá solicitar la tarjeta universitaria como empleado/a de la UV. Para ello, tendréis que solicitarla a nuestro servicio mediante la apertura de un tiquet en [carnets o certificados](#), informando de vuestro nombre, apellidos, número de DNI / NIE e indicando en el Asunto del correo electrónico "Solicitud de Tarjeta Universitaria".

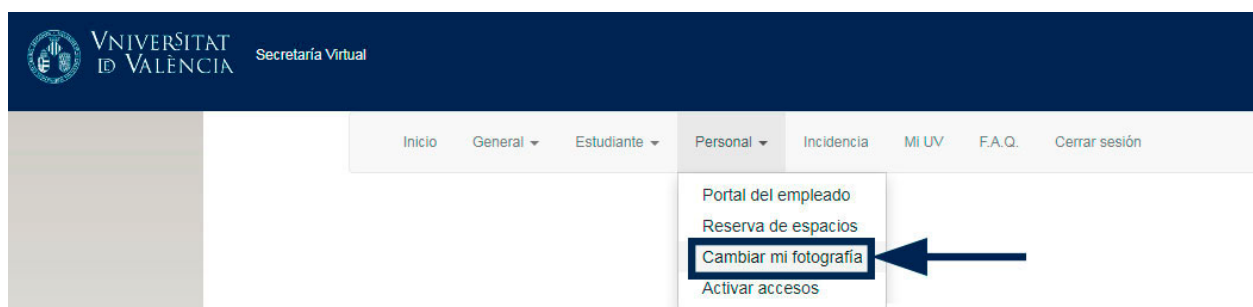
Previamente, tendréis que haber subido una fotografía a la Secretaría Virtual. Para ello, debéis proceder de la siguiente manera:

1º. Secretaría Virtual



2º. Personal

3º. Fotografía / cambiar mi fotografía



La fotografía debe ser reciente, en color con fondo blanco y con la cabeza totalmente descubierta, sin gafas de cristales oscuros o cualquier otra prenda que pueda impedir la identificación de la persona. Actualmente sólo se permite el formato de imagen JPEG. Sólo se

permeten imàgines que tengan un ancho de 800 píxeles como máximo y con un tamaño menor de 500 Kb. De lo contrario, la aplicación no permitirá subir la fotografía.

A continuación, desde la Sección de PTGAS Investigación os remitiremos un correo electrónico confirmando la correcta realización de la gestión e informando del lugar y hora de recogida de la misma.

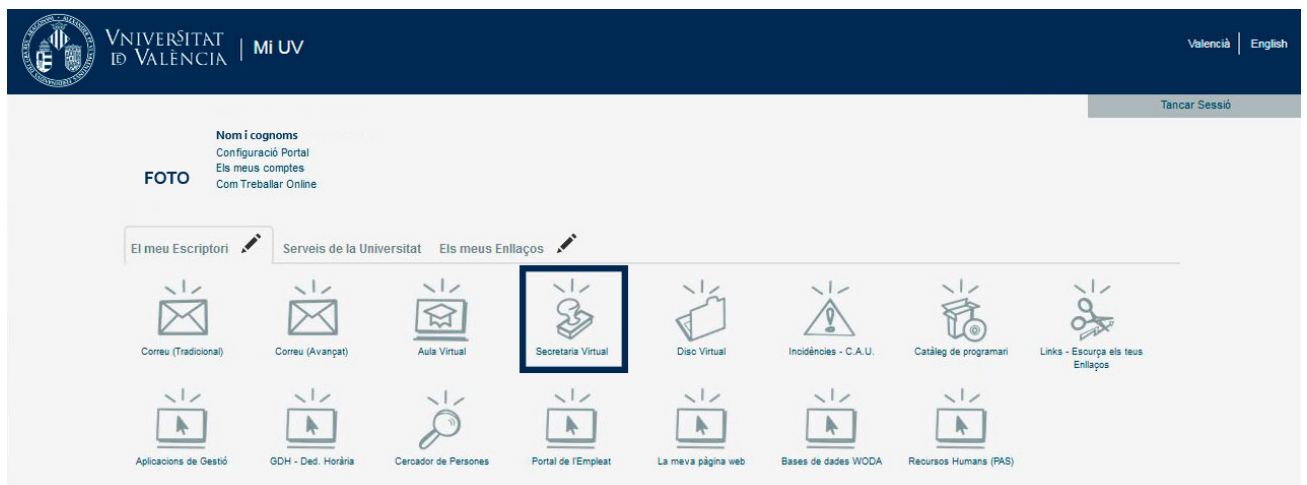
Ésta tarjeta cumple su función como medio de identificación personal en el entorno de la UV, así como de acceso a diferentes lugares, y podrá:

- a) Acceder a laboratorios.
- b) Acceder a edificios de la UV (donde sea preciso y hayan sido autorizados/as).
- c) Acceso a parking de su centro de trabajo.

Para ello, la tarjeta debe ser activada en el entorno personal de la UV:

→ Secretaría Virtual → Personal → Activar Accesos:

1. Secretaría Virtual



2. Personal
3. Activar Accesos



Portal de l'empleat

Reserva d'espais

Canviar la meua fotografia

Activar accessos



En caso de encontrarse con alguna incidencia en la activación de accesos contactar con su *Unitat de Campus* o de *Suport als Instituts* correspondiente para que, desde allí, realicen dicha activación.