

**UNITAT D'IGUALTAT**



VNIVERSITAT Đ VALÈNCIA

## **Informe de la composició de Departaments i Instituts d'Investigació per sexe en la Universitat de València**

**Unitat d'Igualtat**



## **El 38% dels departaments de la UVEG compleixen el principi de proporcionalitat entre dones i homes**

A la Universitat de València trobem que el 38,04% dels departaments compleixen el principi de proporcionalitat, el principi d'equilibri entre els sexes que disposa la Llei d'Igualtat, així com el Pla d'Igualtat de La UVEG. Només 35 dels 92 departaments de la UVEG mantenen dita proporció.

Les xifres a què es refereix el present informe estan considerades a data 31 de maig de 2010 i formen part dels microinformes que la Unitat d'Igualtat està elaborant, des de la posada en marxa de l'Observatori. La creació de l'Observatori d'Igualtat té, entre els seus objectius, fer visibles les desigualtats entre dones i homes en l'àmbit universitari, recollir i analitzar dades estadístiques que actualitzen i amplien el diagnòstic "Dones i homes en la Universitat de València" i elaborar indicadors d'igualtat. De tal manera que aquesta, es la primera observació que es realitzarà de forma periòdica per poder analitzar les millores que s'assolisquen.

Per àrees de coneixement, la branca de Ciències Socials presenta 10 departaments en els quals la composició està equilibrada mentre que trobem 16 departaments amb un desequilibri pel que fa a la seua configuració. D'aquests 16 departaments, 15 tenen un major número d'homes i tan sols 1 departament, el de treball social i serveis socials amb majoria femenina. Esta alta masculinització o feminització es correspon amb el mateix fenomen en les dades de matrícula i en l'exercici de la professió.

Pel que fa a les proporcions, en aquesta àrea trobem departaments com Educació Física i Esportiva amb un 84,78% d'homes front a 15,22 de dones; Economia Aplicada amb un 80,20% de presència masculina front al 19,80 de dones.

Troblem una configuració similar en l'àrea d'Art i Humanitats amb 7 departaments dels 20 en total que compleixen un equilibri en la seua proporció. 13 departaments no compleixen la proporcionalitat dels quals, 12 compten amb una majoria d'homes i tan sols 1 departament, Filologia francesa i italiana compta amb 19 dones front a 9 homes.

Dels 12 departaments que compten amb una majoria d'homes, trobem percentatges que demostren un gran desequilibri com ara el departament de lògica i Filosofia de la Ciència amb 88,24% d'homes front al 11,76% de dones; Història medieval amb 86,67% d'homes i 13,33 de dones.

Dins de l'àrea de Ciències de la Salut, 10 departaments compleixen amb l'equilibri en la seua composició, i altres 10 presenten desequilibri dels quals 6 compten amb majoria d'homes i 4 majoria de dones.

Els percentatges que presenten major desequilibri en esta àrea és el departament de Cirurgia amb un 96,12% d'homes i 3,88% de dones o Pediatria,

Obstetricia i Ginecologia amb tan sols 12 dones en un departament de 52 persones.

Per últim, la branca de Ciències és la que presenta major nº de departaments amb desequilibri en la seua composició i amb un major nº d'homes en els departaments. Dels 26 departaments d'aquesta àrea, tan sols 8 compleixen un equilibri en la seua configuració. De la resta de 18 departaments, trobem percentatges com el departament d'Astronomia i Astrofísica amb 100% de presència masculina, Enginyeria Electrònica amb 91,31% d'homes o Anàlisi Matemàtica, Informàtica, Física Teòrica, Geologia o Física Atòmica amb més del 85% de la plantilla de PDI masculinitzada.

Pel que fa als Instituts d'Investigació, dels 8 instituts, tan sols 7 compleixen amb el principi de proporcionalitat mentre que 11 mostren un desequilibri en la seua configuració. D'aquests últims, 9 compten amb majoria masculina amb percentatges superiors al 80% en l'Institut d'Economia Social i l'Institut de Física Cropuscular mentre que pel que fa a la majoria de dones, en trobem en dos Instituts d'Investigació: L'Institut d'Estudis de la Dona amb 100% presència femenina i l'Institut d'investigació en Psicologia dels Recursos Humans amb un 65% de dones.

## Composició del PDI per departaments/sexe

### Ciències Socials i Jurídiques

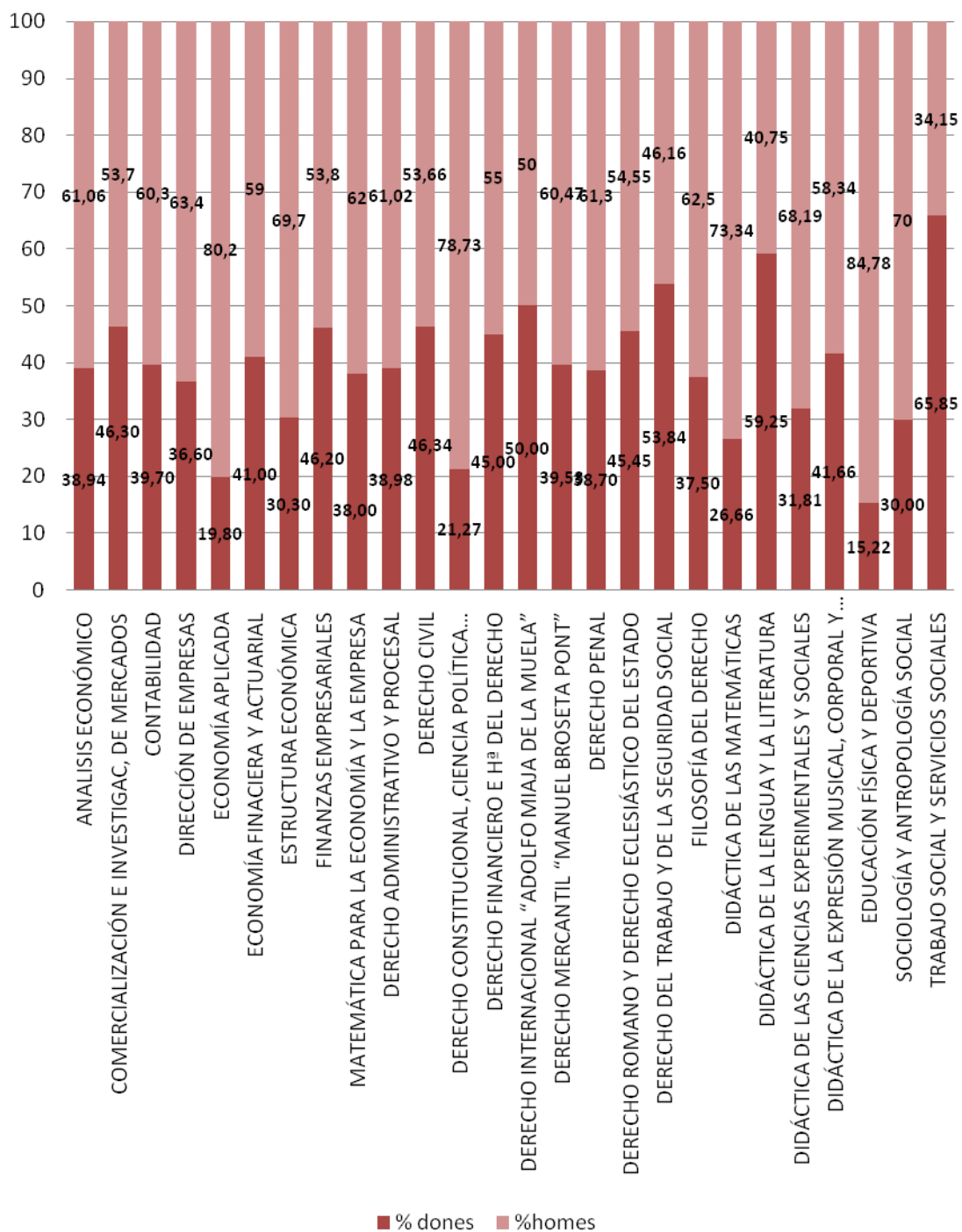
Nom	Nº Homes	Nº Dones	%Homes	% Dones
<b>Compleix el principi de proporcionalitat 60-40</b>				
Dret internacional "Adolfo Miaja de la Muela"	15	15	50,00	50,00
Economia Financiera i Actuarial	13	9	59,00	41,00
Didàctica de l'expressió musical, corporal i plàstica	21	15	58,34	41,66
Dret financer i Hª del dret	22	18	55,00	45,00
Dret romà i eclesiàtic...	12	10	54,55	45,45
Finances Empresarials	14	12	53,80	46,20
Comercialització i Investigació de Mercats	29	25	53,70	46,30
Dret civil	22	19	53,66	46,34
Dret del treball i de la Seguretat Social	24	28	46,16	53,84
Didàctica de la llengua i la literatura	22	32	40,75	59,25
<b>No compleix el principi de proporcionalitat</b>				
<b>Major nº d'homes</b>				
Comptabilitat	41	27	60,30	39,70
Dret Mercantil "MANUEL BROSETA PONT"	26	17	60,47	39,53
Dret administratiu i processal	36	23	61,02	38,98
Anàlisi Econòmic	58	37	61,06	38,94
Dret penal	19	12	61,30	38,70
Matemàtica per la Economia i l'Empresa	18	11	62,00	38,00
Filosofia del Dret	20	12	62,50	37,50
Direcció d'Empreses Juan José Renau Piqueras	52	30	63,40	36,60
Didàctica de les Ciències experimentals i Socials	15	7	68,19	31,81
Estructura Econòmica (Economia Aplicada II)	30	13	69,70	30,30
Sociologia i antropologia social	56	24	70,00	30,00
Didàctica de les Matemàtiques	11	4	73,34	26,66
Dret constitucional, ciència, política	37	10	78,73	21,27
Economia Aplicada	77	19	80,20	19,80
Educació física i esportiva	39	7	84,78	15,22
<b>Major nº de dones</b>				
Treball social i serveis socials	14	27	34,15	65,85
<b>TOTAL</b>	<b>743</b>	<b>463</b>	<b>61,61</b>	<b>38,39</b>

Elaboració: Unitat d'Igualtat

Font: web dels departaments de la UVEG. 31 de maig 2010

## Composición del PDI. departamentos /sexos. Ciencias Sociales y Jurídicas.

Porcentajes

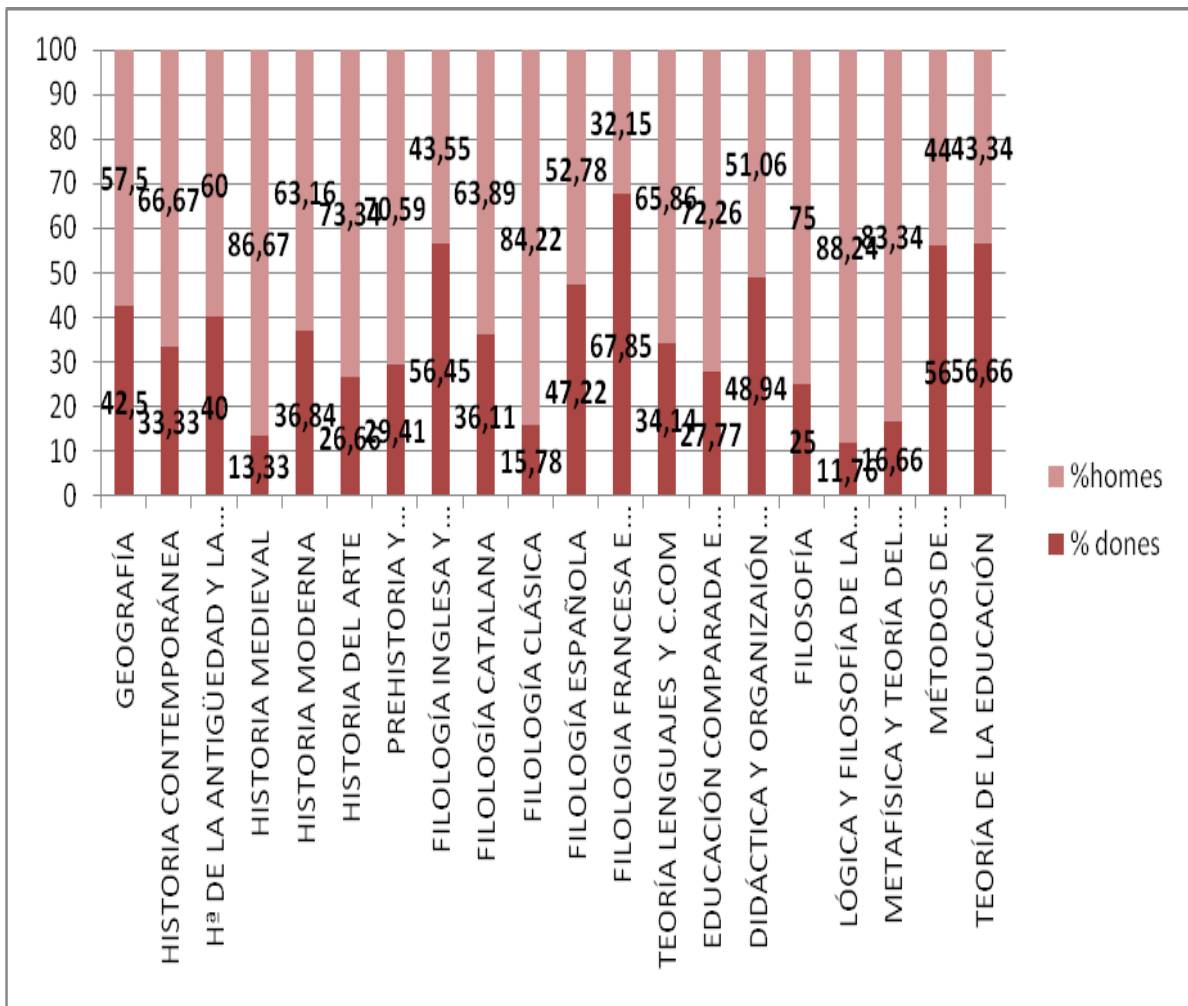


## Art i Humanitats

Nom	NºHomes	Nº Dones	% Homes	%Dones
<b>Compleix en la proporcionalitat 60-40</b>				
Geografia	23	17	57,50	42,50
Hª de l'Antiguitat i la cultura escrita	9	6	60,00	40,00
Filologia anglesa i Alemanya	27	35	43,55	56,45
Filologia Espanyola	19	17	52,78	47,22
Didàctica i organització escolar	24	23	51,06	48,94
Mètodes d'investigació i diagnòstic en educació	11	14	44,00	56,00
Teoria de l'educació	13	17	43,34	56,66
<b>No compleix en la proporcionalitat 60-40</b>				
<b>Major nº d'homes</b>				
Lògica i Filosofia de la Ciència	15	2	88,24	11,76
Hª medieval	13	2	86,67	13,33
Filologia Clàssica	16	3	84,22	15,78
Metafísica i Teoria del Coneixement	10	2	83,34	16,66
Filosofia	18	6	75,00	25,00
Història de l'Art	33	12	73,34	26,66
Educació Comparada i Hª de la Comunicació	13	5	72,26	27,77
Prehistòria i Arqueologia	12	5	70,59	29,41
Història Contemporània	22	11	66,67	33,33
Teoria dels llenguatges I C.C. Comunicació	54	28	65,86	34,14
Història moderna	12	7	63,16	36,84
Filologia Catalana	23	13	63,89	36,11
<b>Major nº de dones</b>				
Filologia Francesa i Italiana	9	19	32,15	67,85
<b>TOTAL</b>	<b>399</b>	<b>243</b>	<b>62,14</b>	<b>37,86</b>

Elaboració: Unitat d'Igualtat

Font: web dels departaments de la UVEG. 31 de maig 2010





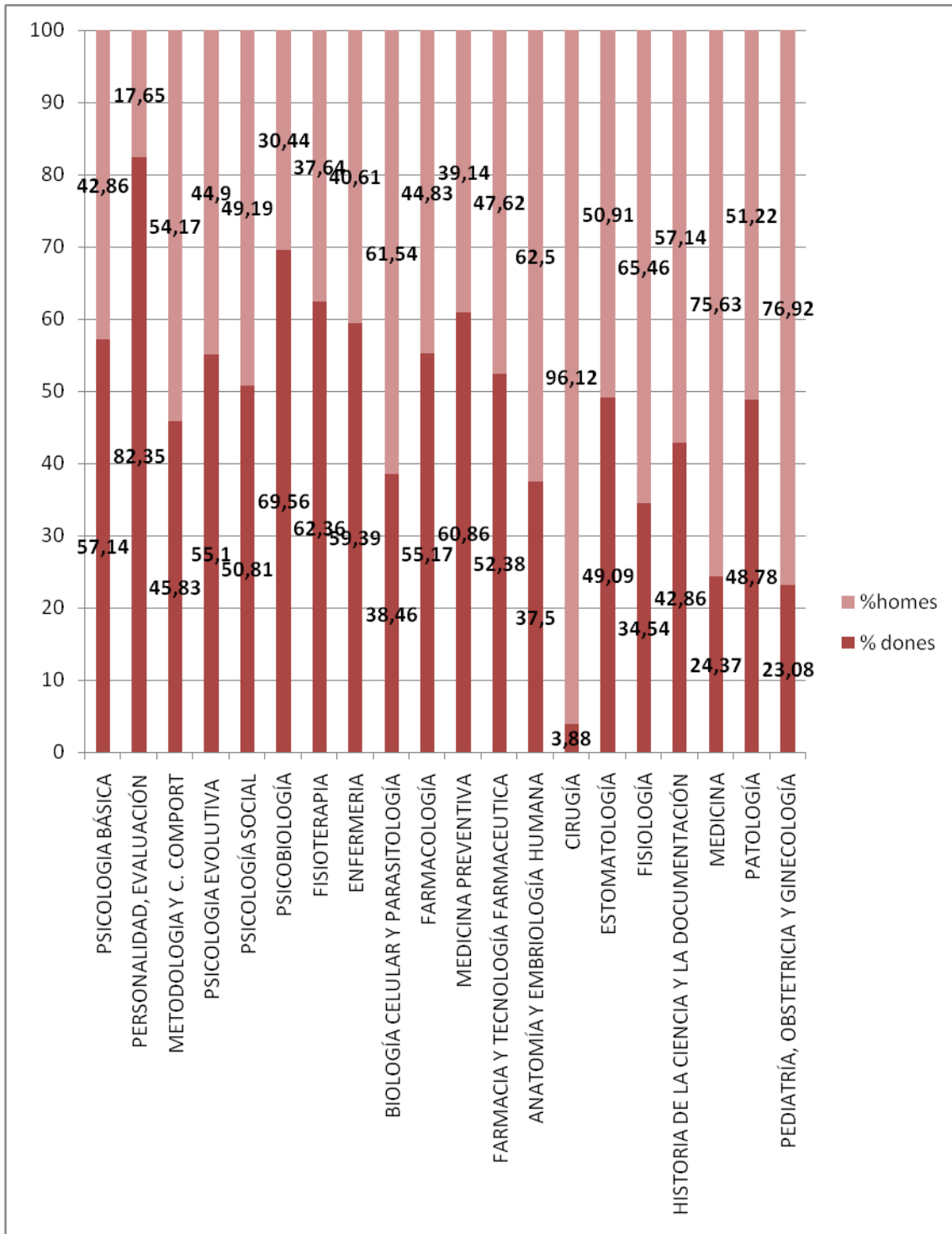
## Composició del PDI per departaments/sexe

### Ciències de la Salut

Nom	NºHomes	Nº Dones	% Homes	%Dones
<b>Compleix la proporcionalitat 60 -40</b>				
Psicologia bàsica	15	20	42,86	57,14
Metodologia i C. Comportament	13	11	54,17	45,83
Psicologia evolutiva	22	27	44,90	55,10
Farmacologia	13	16	44,83	55,17
Infermeria	54	79	40,61	59,39
Farmacia i Tecnologia farmacèutica	10	11	47,62	52,38
Psicologia social	30	31	49,19	50,81
Patologia	21	20	51,22	48,78
Història de la Ciència i la documentació	12	9	57,14	42,86
Estomatologia	28	27	50,91	49,09
<b>No Compleix la proporcionalitat 60 -40</b>				
<b>Major nº d'homes</b>				
Cirurgia	99	4	96,12	3,88
Pediatría, Obstetricia i Ginecologia	40	12	76,92	23,08
Medicina	121	39	75,63	24,37
Fisiologia	36	19	65,46	34,54
Anatomia I embriologia humana	20	12	62,50	37,50
Biologia Cel·lular i Parasitologia	16	10	61,54	38,46
<b>Major nº de dones</b>				
Medicina Preventiva	27	42	39,14	60,86
Fisioteràpia	35	58	37,64	62,36
Psicobiologia	7	16	30,44	69,56
Personalitat, Avaluació	6	28	17,65	82,35
<b>TOTAL</b>	<b>625</b>	<b>491</b>	<b>56,00</b>	<b>44,00</b>

Elaboració: Unitat d'Igualtat

Font: web dels departaments de la UVEG. 31 de maig 2010

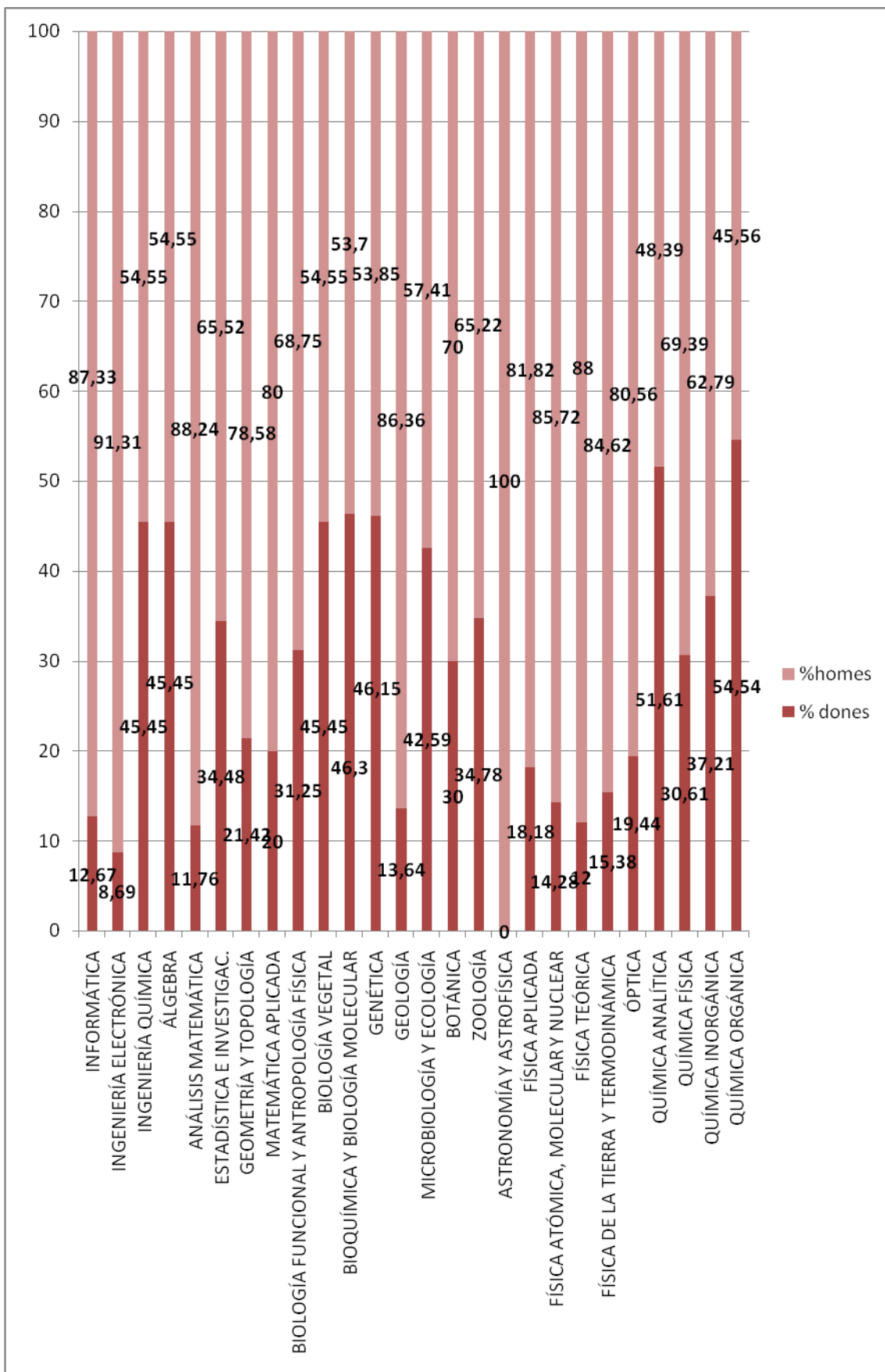


## Ciències

Nom	NºHomes	Nº Dones	%Homes	% Dones
<b>Compleix la proporcionalitat 60 -40</b>				
Microbiologia i ecologia	31	23	57,41	42,59
Enginyeria química	24	20	54,55	45,45
Àlgebra	6	5	54,55	45,45
Biologia vegetal	12	10	54,55	45,45
Bioquímica i biologia molecular	29	25	53,70	46,30
Genètica	14	12	53,85	46,15
Química analítica	15	16	48,39	51,61
Química orgànica	20	24	45,56	54,54
<b>No compleix la proporcionalitat 60-40</b>				
<b>Major nº d'homes</b>				
Astronomia i Astrofísica	20	0	100,00	0,00
Enginyeria electrònica	42	4	91,31	8,69
Anàlisi matemàtica	15	2	88,24	11,76
Informàtica	62	9	87,33	12,67
Física teòrica	22	3	88,00	12,00
Geologia	19	3	86,36	13,64
Física atòmica, molecular i nuclear	12	2	85,72	14,28
Física de la terra i termodinàmica	22	4	84,62	15,38
Matemàtica aplicada	12	3	80,00	20,00
Física aplicada	18	4	81,82	18,18
Òptica	29	7	80,56	19,44
Geometria i topologia	11	3	78,58	21,42
Botànica	14	6	70,00	30,00
Biologia funcional i antropologia física	11	5	68,75	31,25
Química Física	34	15	69,39	30,61
Estadística i investigació	19	10	65,52	34,48
Zoologia	15	8	65,22	34,78
Química inorgànica	27	16	62,79	37,21
<b>TOTAL</b>	<b>555</b>	<b>239</b>	<b>69,89</b>	<b>30,11</b>

Elaboració: Unitat d'Igualtat

Font: web dels departaments de la UVEG. 31 de maig 2010



## Composició d'instituts d'investigació /sexe

Nom	NºHomes	Nº Dones	%Homes	% Dones
<i>Compleix la proporcionalitat 60 - 40</i>				
Centre d'Investigacions sobre Desertificació (CIDE)	24	25	48,97	51,03
Institut Cavanilles de Biodiversitat i Biologia Evolutiva	81	83	49,40	50,60
Institut de Drets Humans [IUDHUV]	10	15	40,00	60,00
Institut d'Economia Internacional [IFV] Institut Interuniversitari de Llengües Modernes Aplicades [IULMA]	14	12	53,84	46,15
Institut Universitari d'Investigació de Trànsit i Seguretat Viària [INTRAS]	12	18	40,00	60,00
Institut d'Història de la Medicina i de la Ciència López Piñero	14	21	40,00	60,00
	5	4	55,55	45,45
<i>No Compleix la proporcionalitat 60 - 40</i>				
Major nº d'homes				
Institut d'Economia Social i Cooperativa [IUDESCOOP]	15	3	83,33	16,66
Institut de Física Corpuscular [IFIC]	30	7	81,08	18,91
Institut de Ciència dels Materials [ICMUV]	67	17	79,76	20,23
Institut Interuniversitari de Desenvolupament Local (iidl)	22	6	78,57	21,43
Institut Interuniversitari de Filologia Valencian	12	4	75,00	25,00
Institut de Criminologia i Ciències Penals	15	7	68,18	31,82
Institut de Ciència Molecular [ICMOL]	76	42	64,40	35,59
Institut Universitari d'Investigació de Robòtica i Tecnologies de la Informació i Comunicació (IRTIC)	11	6	64,70	35,30
Institut de Creativitat i Innovacions Educatives	7	4	63,63	36,36
Major nº de dones				
Institut d'Investigació en Psicologia dels Recursos Humans, del Desenvolupament Organitzacional i de la Qualitat de Vida Laboral [IDOCAL]	17	32	34,69	65,30
Institut d'Estudis de la Dona	0	25	0,00	100,00
<b>TOTAL</b>	<b>432</b>	<b>331</b>	<b>56,61</b>	<b>43,39</b>

Font: web dels instituts de la UVEG. 31 de maig 2010  
Elaboració: Unitat d'Igualtat

