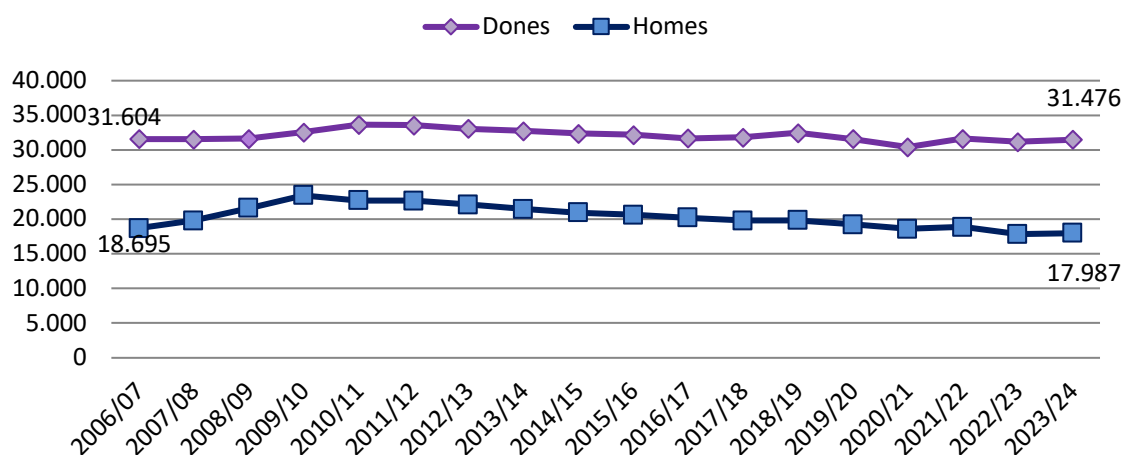


### Evolució de la matrícula de l'estudiantat de la Universitat de València per sexe

CURS ACADÈMIC	Dones	Homes	TOTAL	% dones
2006/07	31.604	18.695	50.299	62,8%
2007/08	31.544	19.812	51.356	61,4%
2008/09	31.625	21.611	53.236	59,4%
2009/10	32.556	23.445	56.001	58,1%
2010/11	33.700	22.763	56.463	59,7%
2011/12	33.590	22.709	56.299	59,7%
2012/13	33.077	22.152	55.229	59,9%
2013/14	32.768	21.485	54.253	60,4%
2014/15	32.412	20.985	53.397	60,7%
2015/16	32.230	20.695	52.925	60,9%
2016/17	31.775	20.291	52.066	61,0%
2017/18	31.913	19.909	51.822	61,6%
2018/19	32.568	19.967	52.535	62,0%
2019/20	32.597	19.768	52.365	62,2%
2020/21	30.421	18.599	49.020	62,1%
2021/22	31.647	18.874	50.521	62,6%
2022/23	31.176	17.857	49.033	63,6%
2023/24	31.476	17.987	49.463	63,6%

### Evolució de la matrícula de l'estudiantat de la Universitat de València per sexe

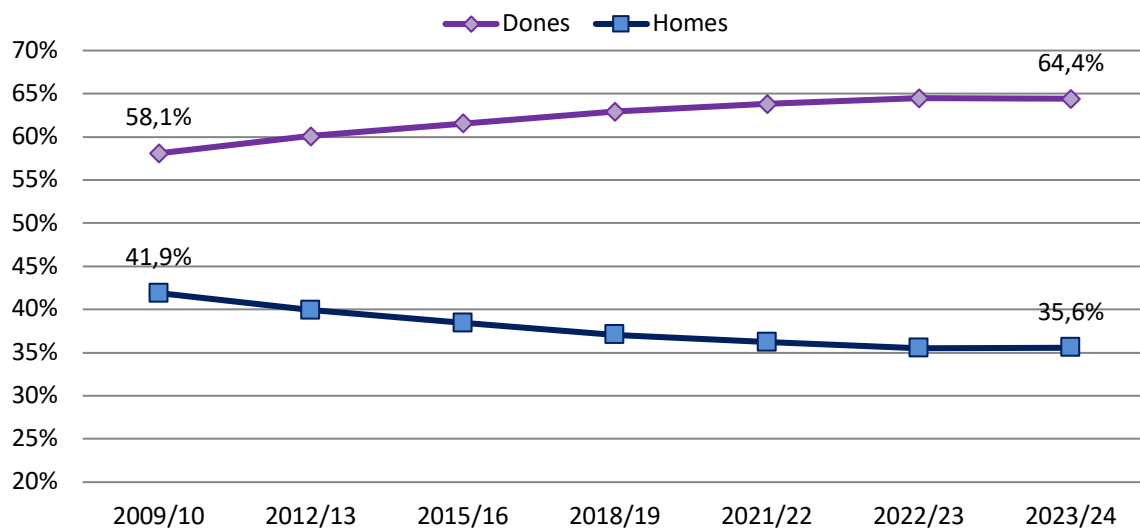


Font: Elaboració des de l'Observatori d'Igualtat de la Unitat d'Igualtat, a partir de les dades del Servei d'Anàlisi i Planificació, *Recull de Dades*

**Evolució de la matrícula de l'estudiantat de GRAU per sexe**

CURS	DONES		HOMES		TOTAL
	Absoluts	Dones	Absoluts	Homes	
2006/07	29.788	63,3%	17.291	36,7%	47.079
2007/08	29.021	61,6%	18.066	38,4%	47.087
2008/09	28.067	59,5%	19.071	40,5%	47.138
2009/10	28.209	58,1%	20.349	41,9%	48.558
2010/11	29.234	59,9%	19.540	40,1%	48.774
2011/12	28.777	59,9%	19.273	40,1%	48.050
2012/13	28.338	60,1%	18.820	39,9%	47.158
2013/14	27.632	60,8%	17.781	39,2%	45.413
2014/15	26.712	61,1%	16.984	38,9%	43.696
2015/16	26.097	61,5%	16.304	38,5%	42.401
2016/17	25.672	61,5%	16.049	38,5%	41.721
2017/18	25.936	62,5%	15.551	37,5%	41.487
2018/19	26.304	62,9%	15.496	37,1%	41.800
2019/20	26.238	63,3%	15.220	36,7%	41.458
2020/21	24.126	63,1%	14.126	36,9%	38.252
2021/22	25.238	63,8%	14.323	36,2%	39.561
2022/23	25.135	64,5%	13.840	35,5%	38.975
2023/24	24.996	64,4%	13.812	35,6%	38.808

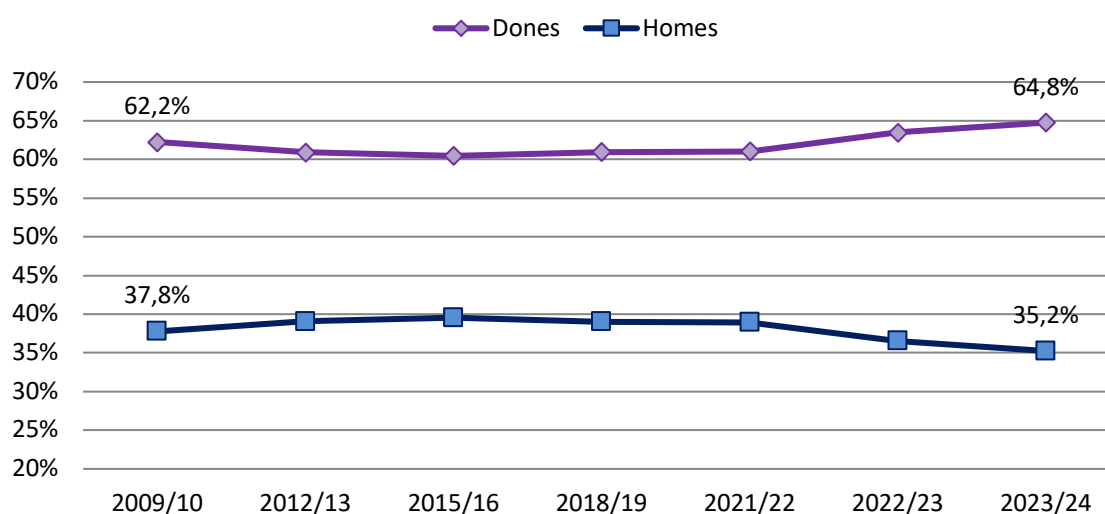
**Evolució de la matrícula de GRAU en la Universitat de València per sexe**



Font: Elaboració des de l'Observatori d'Igualtat de la Unitat d'Igualtat, a partir de les dades del Servei d'Anàlisi i Planificació, *Recull de Dades*

**Evolució de la matrícula de l'estudiantat de MÀSTER per sexe**

CURS ACADÈMIC	DONES		HOMES		TOTAL
	Absoluts	Dones	Absoluts	Homes	
2006/07	423	60,1%	281	39,9%	704
2007/08	1.211	62,8%	718	37,2%	1.929
2008/09	1.476	64,3%	821	35,7%	2.297
2009/10	2.504	62,1%	1.528	37,9%	4.032
2010/11	2.771	60,4%	1.820	39,6%	4.591
2011/12	2.972	60,8%	1.914	39,2%	4.886
2012/13	2.736	60,8%	1.761	39,2%	4.497
2013/14	2.870	59,6%	1.943	40,4%	4.813
2014/15	3.231	60,8%	2.081	39,2%	5.312
2015/16	3.261	60,2%	2.157	39,8%	5.418
2016/17	3.631	61,4%	2.286	38,6%	5.917
2017/18	3.685	59,4%	2.519	40,6%	6.204
2018/19	3.829	60,5%	2.496	39,5%	6.325
2019/20	3.951	61,1%	2.519	38,9%	6.470
2020/21	3.772	61,0%	2.413	39,0%	6.185
2021/22	3.792	61,1%	2.419	38,9%	6.211
2022/2023	3.704	63,5%	2.132	36,5%	5.836
2023/24	3.970	64,8%	2.160	35,2%	6.130

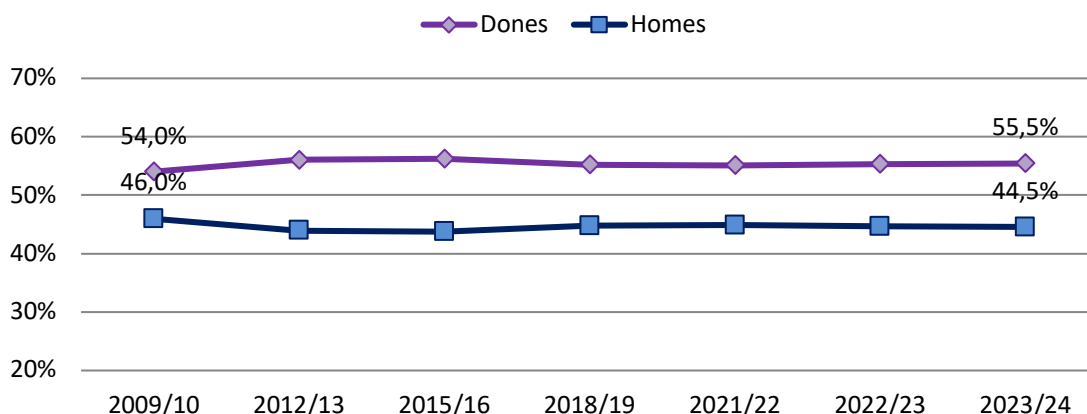
**Evolució de la matrícula de MÀSTER en la Universitat de València per sexe**


Font: Elaboració des de l'Observatori d'Igualtat de la Unitat d'Igualtat, a partir de les dades del Servei d'Anàlisi i Planificació, *Recull de Dades*

**Evolució de la matrícula de l'estudiantat de DOCTORAT per sexe**

CURS ACADÈMIC	DONES		HOMES		TOTAL
	Absoluts	Dones	Absoluts	Homes	
2006/07	1.393	55,4%	1.123	44,6%	2.516
2007/08	1.312	56,1%	1.028	43,9%	2.340
2008/09	2.082	54,8%	1.719	45,2%	3.801
2009/10	1.843	54,0%	1.568	46,0%	3.411
2010/11	1.695	54,7%	1.403	45,3%	3.098
2011/12	1.841	54,7%	1.522	45,3%	3.363
2012/13	2.003	56,0%	1.571	44,0%	3.574
2013/14	2.266	56,3%	1.761	43,7%	4.027
2014/15	2.469	56,3%	1.920	43,7%	4.389
2015/16	2.872	56,2%	2.234	43,8%	5.106
2016/17	2.472	55,8%	1.956	44,2%	4.428
2017/18	2.292	55,5%	1.839	44,5%	4.131
2018/19	2.435	55,2%	1.975	44,8%	4.410
2019/20	2.408	54,3%	2.029	45,7%	4.437
2020/21	2.523	55,1%	2.060	44,9%	4.583
2021/22	2.617	55,1%	2.132	44,9%	4.749
2022/23	2.337	55,4%	1.885	44,6%	4.222
2023/24	2.510	55,5%	2.015	44,5%	4.525

**Evolució de la matrícula de DOCTORAT en la Universitat de València per sexe**



Font: Elaboració des de l'Observatori d'Igualtat de la Unitat d'Igualtat, a partir de les dades del Servei d'Anàlisi i Planificació, *Recull de Dades*