

[▶] innovaMIDE

Grupo de Innovación Educativa
UNIVERSITAT DE VALÈNCIA

<http://www.uv.es/innovamide>

Imason Memoria 1

**Joaquín Galiana Sanchís
José González Such
2011**

Material elaborado en el marco de la Convocatoria de Innovación de 2010 del Vicerectorat de Convergència Europea i Qualitat de la Universitat de València



Abrimos el IMASON

A yellow rectangular callout box with a black border. Inside the box, the text "Abrimos el IMASON" is written in black. A yellow arrow points upwards from the top-right corner of the box towards the toolbar.



Memoria audi

Apretamos en el botón de la ambulancia 1 que es "Memoria auditiva 1"

Acceso a: [Memoria auditiva 1]

Apellidos y nombre:

Nº de expediente:

Usuarios registrados: 208

A0001, INICIO
A0002, INICIO
A0003, INICIO
A0004, INICIO
A0005, INICIO
A001, TESTINIFINSIN
A002, TESTINIFINSIN

Aceptar

Cancelar



Buscamos el ejercicio
que queremos realizar


Acceso a: [Memoria auditiva 1]

Apellidos y nombre:

Nº de expediente:

Usuarios registrados: 208

- A027, SESION91SIN
- A028, SESION92SIN
- A029, SESION93SIN
- A030, SESION101CON
- A031, SESION102CON
- A032, SESION103CON
- A033, SESION111SIN



Aceptar

Cancelar



Acceso a: [Memoria auditiva 1]

Apellidos y nombre:
A027, SESION91SIN

Nº de expediente:
1027

Usuarios registrados: 208

- A027, SESION91SIN
- A028, SESION92SIN
- A029, SESION93SIN
- A030, SESION101CON
- A031, SESION102CON
- A032, SESION103CON
- A033, SESION111SIN

Acceptar

Cancelar

Lo situamos en la SESION91SIN y le damos a Aceptar



Memoria

Situando el ratón fuera de los cuadros de trabajo, apretamos el botón derecho del ratón y nos aparece "Asociar Imagen y Sonido"

Asociar Imagen y Sonido
Configurar actividad

Comenzar

Parar



Memoria auditiva 1: [A027, SESION91SIN (1027.doc)]

Configuración del programa: [Loto]

Nombre del archivo:

Directorios:

Aceptar

Cancelar

V3

V6

V8

A3

C6

M3

N6

Si pinchamos en las imágenes, las veremos y si pinchamos en los sonidos, los oiremos.

Nº de imágenes:

4

Puntos programa lúdico:

1

 Previsualización

Imágenes y Sonidos relacionados

4

Imagen	Sonido
UC.jpg	UC.WAV
UL.jpg	UL.WAV
UM.jpg	UM.WAV
UIP.jpg	UIP.WAV



Memoria auditiva 1: [A027, SESION91SIN (1027.doc)]

UC

UL

LIM

UP

Se abre el ejercicio y
aprentando en el
cuadrado se amplia el
cuadro de trabajo

Comenzar

Parar

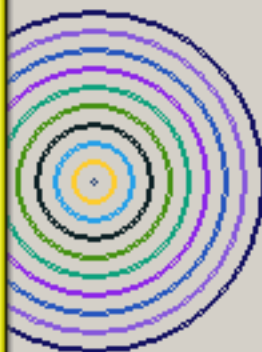


UC

UL

UM

Ahora "Comenzar":
oiremos todos los
sonidos de forma
consecutiva y
pincharemos en el
que hemos oído.



Escucha el sonido

Comenzar

Parar

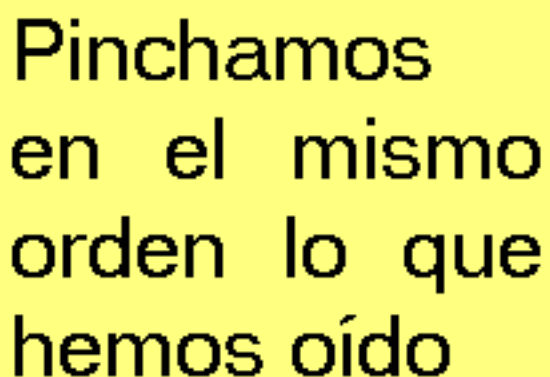


UC

UL

UM

UP



Pinchamos
en el mismo
orden lo que
hemos oído

**Pulsa secuencialmente sobre las imágenes que correspondan
con los sonidos previamente escuchados.**



Memoria auditiva 1: [A027, SESION91SIN (1027.doc)]

UC

UL

UM

UP

IMASON©

 ¡MUY BIEN!. Has acertado.

Aceptar

4

Comenzar

Parar

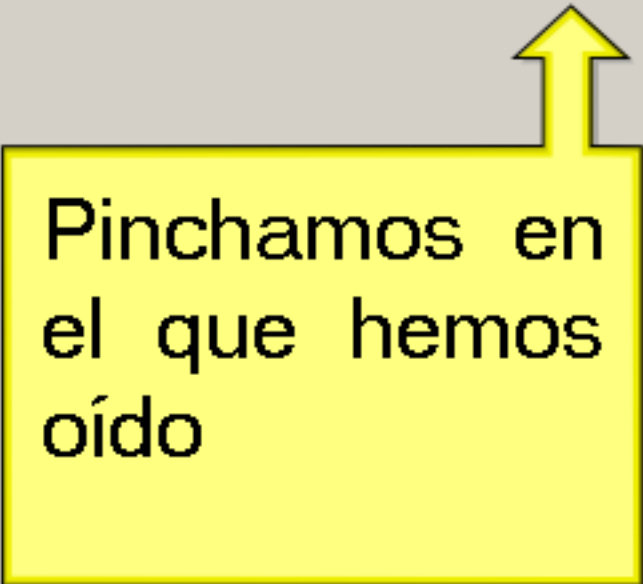


UC

UL

UM

UP



Pinchamos en
el que hemos
oído

**Pulsa secuencialmente sobre las imágenes que correspondan
con los sonidos previamente escuchados.**



Memoria auditiva 1: [A027, SESION91SIN (1027.doc)]




UC

UL

UM

UP

IMASON©

 ¡MUY BIEN!. Has acertado.

Aceptar

4 3

Comenzar Parar



UC

UL

UM

UA

Pinchamos en
el que hemos
oído.

**Pulsa secuencialmente sobre las imágenes que correspondan
con los sonidos previamente escuchados.**



Memoria auditiva 1: [A027, SESION91SIN (1027.doc)]

UC

UL

UM

UP

IMASON©

 ¡MUY BIEN!. Has acertado.

Aceptar

4 3 2

Comenzar

Parar

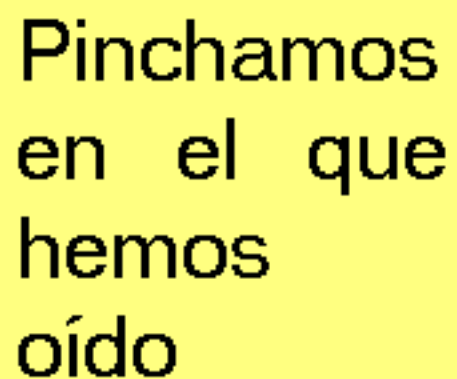


UC

|||

UM

UP



Pinchamos
en el que
hemos
oído

Pulsa secuencialmente sobre las imágenes que correspondan
con los sonidos previamente escuchados.



UC

UL

UM

Abajo y a la izquierda tenemos los resultados: "4 aciertos, 0 fallos de 4 intentos".

IMASON©



¡MUY BIEN!. Has acertado.

Has completado la Actividad.

Aceptar

2 1

Comenzar

Parar



UC

U

Si pinchamos aquí, podemos ver los resultados en un archivo de texto que nos lo podemos guardar.

UP

4 3 2 1

Comenzar

Parar

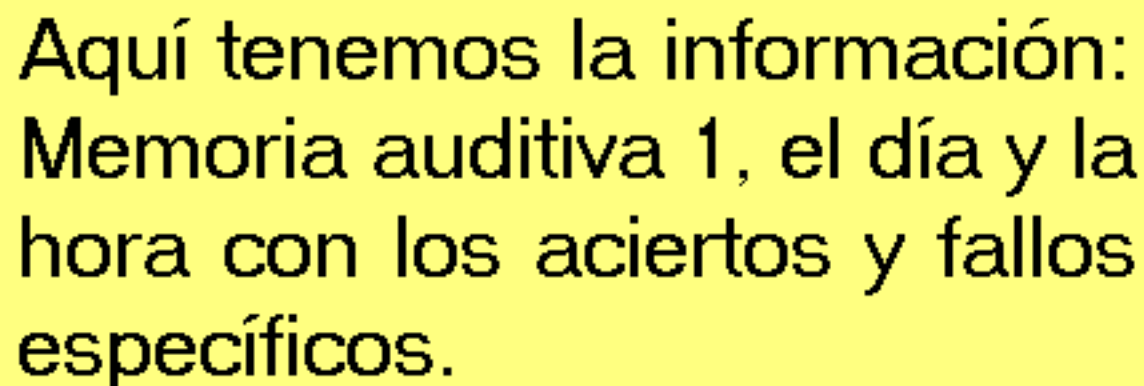


Identificación de sonidos 26/08/10 18:53:31
=====

* Acierto D:\imason\INVERSAS\UC.jpg D:\imason\INVERSAS\UC.WAV

Memoria auditiva 1 20/04/11 19:15:22
=====

* Acierto C:\Archivos de programa\imason\INVERSAS\UP.jpg C:\Archivos de programa\imason\INVI
* Acierto C:\Archivos de programa\imason\INVERSAS\UM.jpg C:\Archivos de programa\imason\INVI
* Acierto C:\Archivos de programa\imason\INVERSAS\UL.jpg C:\Archivos de programa\imason\INVI
* Acierto C:\Archivos de programa\imason\INVERSAS\UC.jpg C:\Archivos de programa\imason\INVI



Aquí tenemos la información:
Memoria auditiva 1, el día y la
hora con los aciertos y fallos
específicos.

[▶] innovaMIDE

Grupo de Innovación Educativa
UNIVERSITAT DE VALÈNCIA

<http://www.uv.es/innovamide>

