



UNIVERSIDAD COMPLUTENSE  
MADRID



Universidad del País Vasco Euskal Herriko  
Unibertsitatea



Universidad de Sonora



UNIVERSITAT DE VALÈNCIA



Elaboración y evaluación de materiales de aprendizaje

## OpenStat

### Importar archivo de datos

José González Such  
Jesús M. Jornet Meliá  
Margarita Bakieva



Universitat de València

Material elaborado en el marco de la convocatoria de Innovación Educativa y Calidad Docente del Vicerectorat de Cultura, Igualtat i Planificació de la Universitat de València de 23 de marzo de 2012

#### Objetivo

---

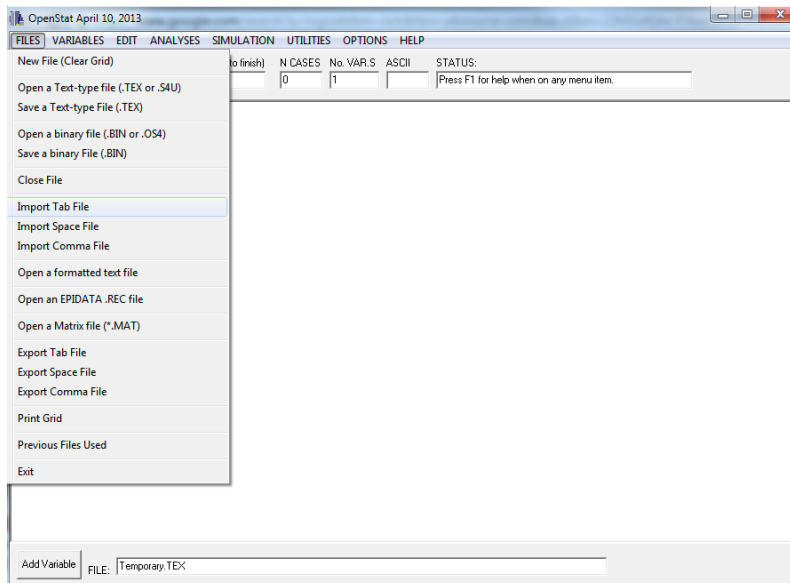
Conocer la manera de importar archivos de datos en OpenStat

#### Contenido

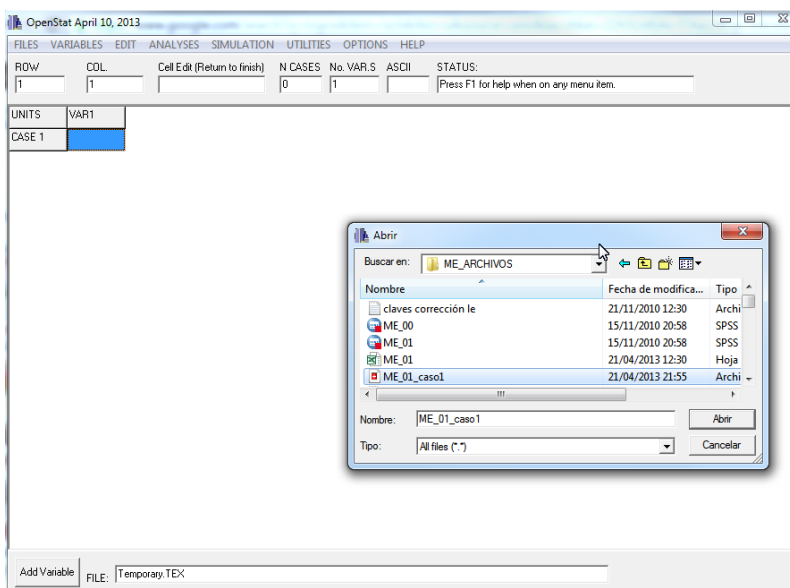
---

Seleccionamos **FILES** y elegimos el formato del archivo que queremos importar:

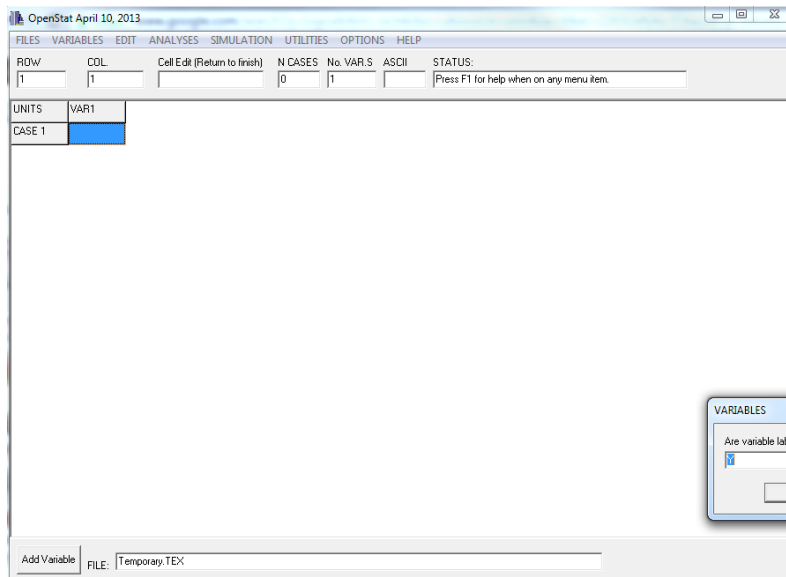
- **Import Tab File:** Archivos con datos separados con tabulador
- **Import Space File:** Archivos con datos separados mediante espacio
- **Import Comma File:** Archivos con datos separados mediante coma



Seleccionamos el archivo que queremos importar. En caso de que no aparezca, seleccionamos la opción de Tipo de archivo All files (\*.\*)).



Nos preguntará si el nombre de las variables está incluido. Si es así ponemos Y. En caso contrario, pondremos N.



Finalmente, importará nuestro archivo

