

Instruccions per a l'automatrícula dels cursos monogràfics

0- Abans de començar el procés d'automatrícula, comprova dies abans l'accés a l'aplicació amb el teu usuari i contrasenya. Recorda que l'única forma de pagament és mitjançant targeta bancària per internet, revisa si el teu banc requereix l'aplicació en el telèfon mòbil per a poder realitzar aquest tipus de tràmits i en eixe cas tindre-la operativa.



No es realitzen reserves de places, la persona que realitze el procés d'automatrícula sencer, incloent el seu pagament, tindrà plaça en el curs desitjat, sempre i quan no s'haja completat el grup.

1- Copia aquest enllaç en la barra d'adreces: <http://links.uv.es/w2e0IP8>



<http://links.uv.es/w2e0IP8>

2- Trobaràs aquesta pantalla:

LOGIN D'USUARIS

[Ajuda](#)

Accés per a personal amb usuari i contrasenya de correu activa de la Universitat de València.

Entra en aquesta opció si tens usuari de la Universitat (uv.es, alumni.uv.es)

IDENTIFIQUEU-VOS

Accés únicament per a personal SENSE compte de correu de la Universitat de València.

Si no ha tingut mai accés, introduïska només el NIF

Nif:


Contrasenya:

Entra en aquesta opció si no tens usuari de la Universitat o és la primera vegada

IDENTIFIQUEU-VOS

[He oblidat la meua contrasenya](#)

- a) Si tens una adreça de correu electrònic de la Universitat (acabada en **uv.es, alumni.uv.es o ext.uv.es**) clica en IDENTIFIQUEU-VOS i introdueix el teu usuari i contrasenya de la Universitat.
- b) Si no tens adreça de correu electrònic de la Universitat, has de introduir en la part inferior el teu NIF i la contrasenya que tingues per a les matrícules.
- c) Si és la primera vegada que utilitzes l'aplicació d'automatrícula, ves a la pestanya de NIF, clica en IDENTIFIQUEU-VOS i ompli el formulari que apareixerà per a donar-te d'alta com usuari de l'aplicació (imatge següent). *Aquest pas només s'ha de realitzar la primera vegada que et matricules. La resta de vegades que accedisques hauràs d'utilitzar la contrasenya indicada.*

 ALTA EN EL REGISTRE Ajuda

* = Camps obligatoris + = Camp utilitzat per al login

DADES DEL REGISTRE

* + Nif:

Col·lectiu: PNV Tipus de Col·lectiu: EXTERN

* Nom : * Cognoms :

Sexe: HOME ▾

* E-Mail:

DADES DEL REGISTRE DEL SCU

E-Mail alternatiu:

Bloqueig: NO

Adreça: Població:

Província: Codi Postal:

* Telèfon:

Telèfon (2º):


* Relació jurídica del lloc: ▾

En aquest apartat marca "OT-altres"

Consentiu rebre informació sobre les activitats del Servei de Cultura Universitària SI ▾

He llegit i Accepte els Termes i Condicions de Privacitat

Per favor, introduïska el següent codi de verificació.



En aquest apartat has de posar els caràcters tal i com apareixen en el quadre
En aquest exemple seria DBJEFFXR

Per favor, introduïska una contrasenya per a accedir a l'aplicació.

* +Contrasenya: * +Repeteix contrasenya:

La contrasenya ha de tindre com a mínim 8 caràcters

✔ ✘

IMPORTANT: Revisa totes les dades, recorda que és obligatori omplir els camps que tinguen asterisc davant(*)

Si en intentar registrar-te com a usuari extern introduint el teu NIF, l'aplicació detecta que en algun moment has tingut cap tipus de vinculació amb la Universitat (has sigut alumne de cursos de Nau Gran en Obert, del Servei de Política Lingüística, etc.) caldrà que contactes amb La Nau Gran per tal que et donem una nova contrasenya:

naugran@uv.es

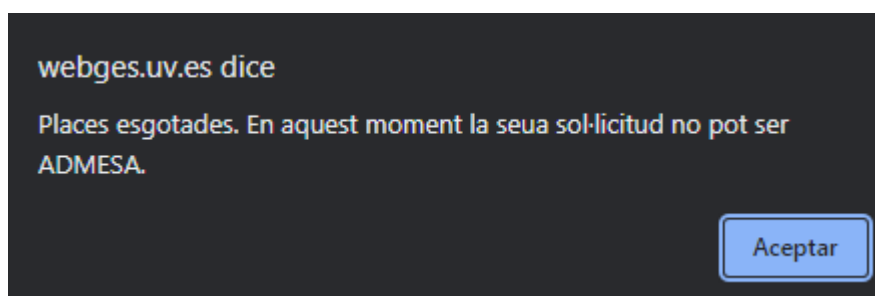
963983800/ 963864178

3- Una vegada dins l'aplicació, busca la convocatòria NAU GRAN EN OBERT

4- Busca el curs en què vols matricular-te i clica sobre INSCRIPCIÓ.

Convocatòria NAU GRAN EN OBERT 22/23						
Colectiu	Codi del curs	Nom del curs	Campus	Programa	Inscripció	Estat
PNV	2022010	ALEMÁN PARA VIAJAR 3 (NIVEL A2.2) COMPRENSIÓN LECTORA,AUDITIVA Y PRODUCCIÓN ORALEN ALEMÁN: SITUACIONES DE LA VIDA COTIDIANA	SENSE CAMPUS	Veure detall	Inscripció	INSCRIPCIÓ OBERTA

5- Si en el curs no queden places lliures, t'apareixerà una finestra emergent en la part superior dreta de la pantalla que t'ho indicarà.



6- Clica sobre INSCRIPCIÓ AMB PAGAMENT.

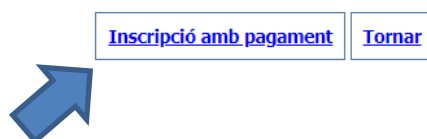
Sessions [Veure la llista de sessions](#)

Professors

RODRIGUEZ GONZALEZ, JULIO

Informació de l'aula

Aula : AULA PENDIENTE DE ASIGNACION , EDIFICIO SEDI PTE DEFINIR . SENSE CAMPUS.



7- En la pantalla següent clica sobre el botó CONTINUAR.



8- En la pantalla següent clica sobre PASSAREL·LA DE PAGAMENT.



Tot seguit es cridarà la passarel·la de pagaments de la UV perquè pugueu pagar el rebut amb targeta.
Si hi esteu d'acord cliqueu en 'Passarel·la de pagaments'.

9- En la pantalla següent marca “Estic d’acord amb el termes del servei i els accepte sense reserves” i clica en CONTINUEU PROCÉS TELEMÀTIC.



10- Ompli les dades de la teua targeta bancària i clica en ACCEPTAR.

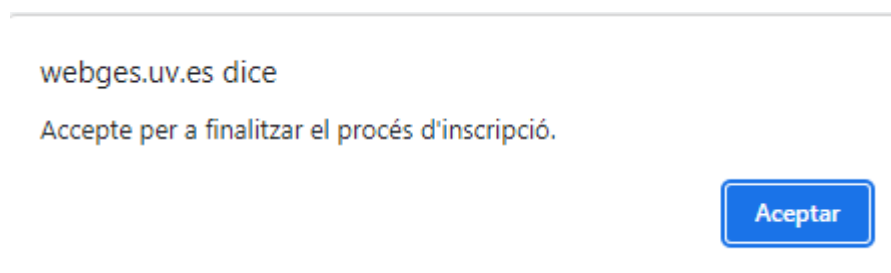


Recorda que moltes entitats bancàries requereixen entrar en la seua pròpia aplicació mitjançant telèfon mòbil per acceptar la compra online, consulta amb el teu banc prèviament si en tens dubtes.

11- Si el procés s'ha efectuat correctament, l'aplicació t'ho indicarà i ja estaràs matriculat/da. Pots guardar o imprimir el rebut.

Si el pagament no s'ha fet correctament, torna a intentar-ho o posa't en contacte amb La Nau Gran.

12- Al finalitzar el pagament apareixerà la següent finestra la qual haurà d'acceptar per a concloure la matrícula.



13- Per comprovar que estàs correctament matriculat/da, pots anar a la pestanya SOL·LICITUDS. Si el curs apareix en el llistat, vol dir que estàs correctament matriculat/da.