

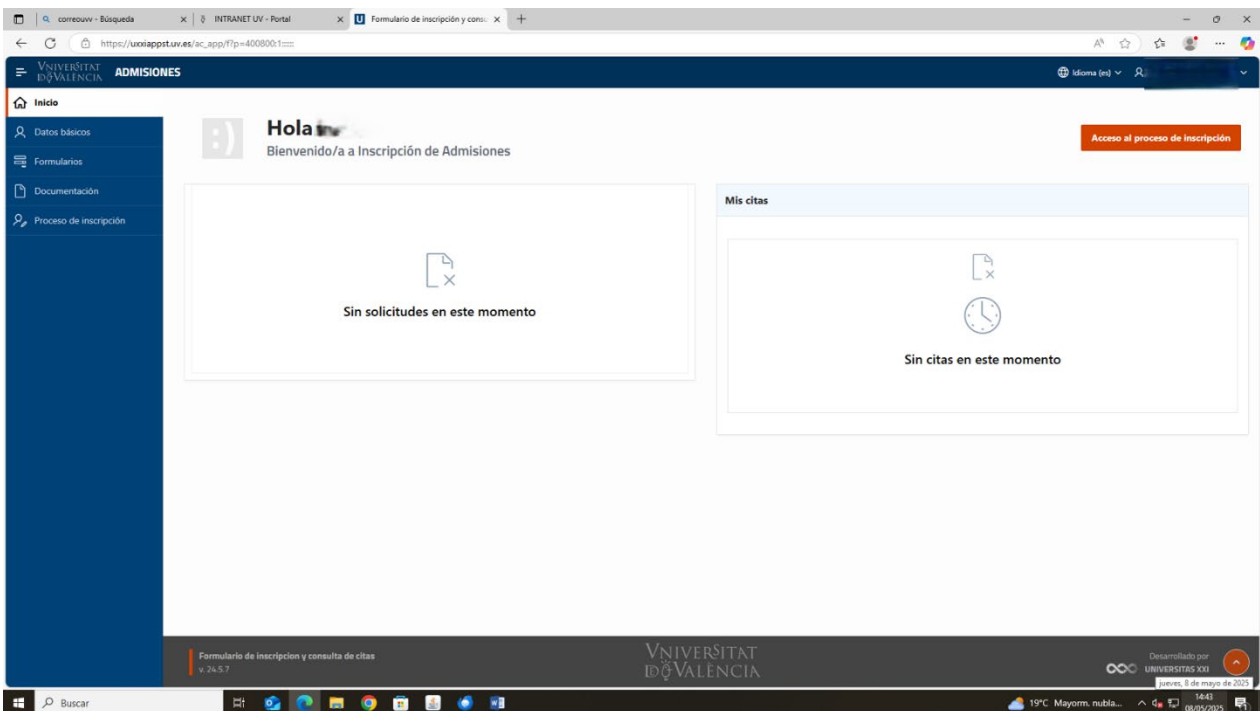
- Una vez has obtenido tus credenciales provisionales, debes acceder al formulario de preinscripción en el siguiente enlace:

https://uxxiapps.uv.es/ac_app/f?p=400800

- El primer paso es **aceptar la Declaración Responsable y la Política de privacidad de datos** y **Guardar** esta opción.



- A continuación, selecciona **Acceso al proceso de inscripción**



- Después selecciona la **Nau Gran Valencia. Convocatoria de admisión curso 2026-27**



5. En el apartado de datos personales debes completar la información requerida que no conste con anterioridad y marcar **Siguiente**



Datos básicos del aspirante

Los datos ingresados a través de este formulario deben ser respaldados con los documentos correspondientes, de acuerdo con las instrucciones publicadas en: <https://ir.uv.es/Rs8gm94>

Los campos con la esquina izquierda marcada o con asterisco (*) son obligatorios

Datos básicos

Tipo de documento (NIF) Número de Identificación fiscal Letra Nif

Nombre Primer apellido Segundo apellido

Sexo Estado civil -- Selecciona estado civil --

Fecha de nacimiento



Lugar de nacimiento

Pais de nacimiento Primera nacionalidad Provincia de nacimiento Municipio de nacimiento Comarca de nacimiento

Provincia de nacimiento (texto libre) Municipio de nacimiento (texto libre)

Datos de residencia

Pais de residencia Provincia de residencia Municipio de residencia Comarca de residencia

Tipo de vía Dirección de residencia Número Escalera Piso Letra

Código postal Municipio de residencia (texto libre)

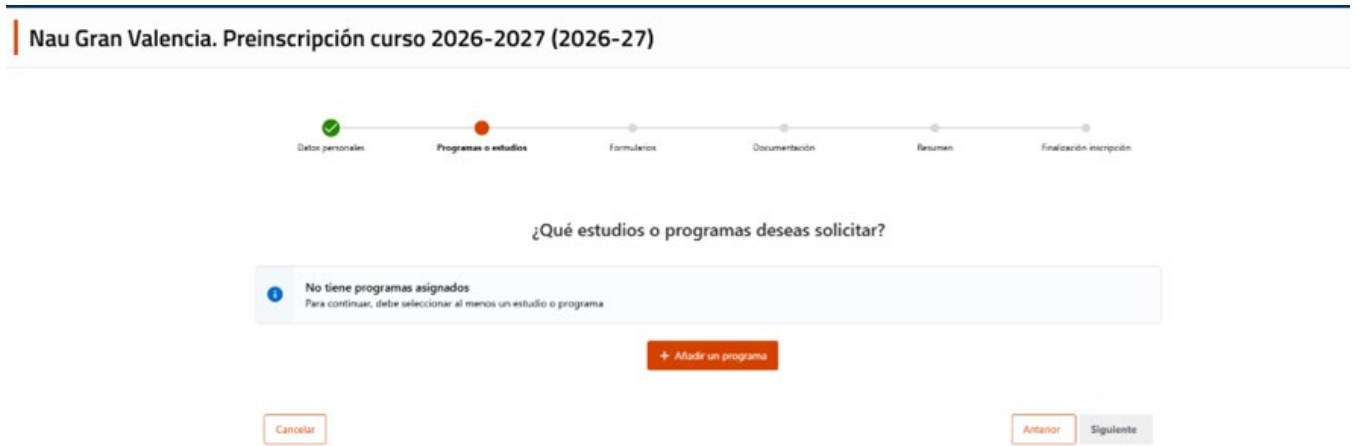
Datos de contacto

Correo electrónico Confirmación correo electrónico Teléfono móvil Otro teléfono

Cancelar

Siguiente

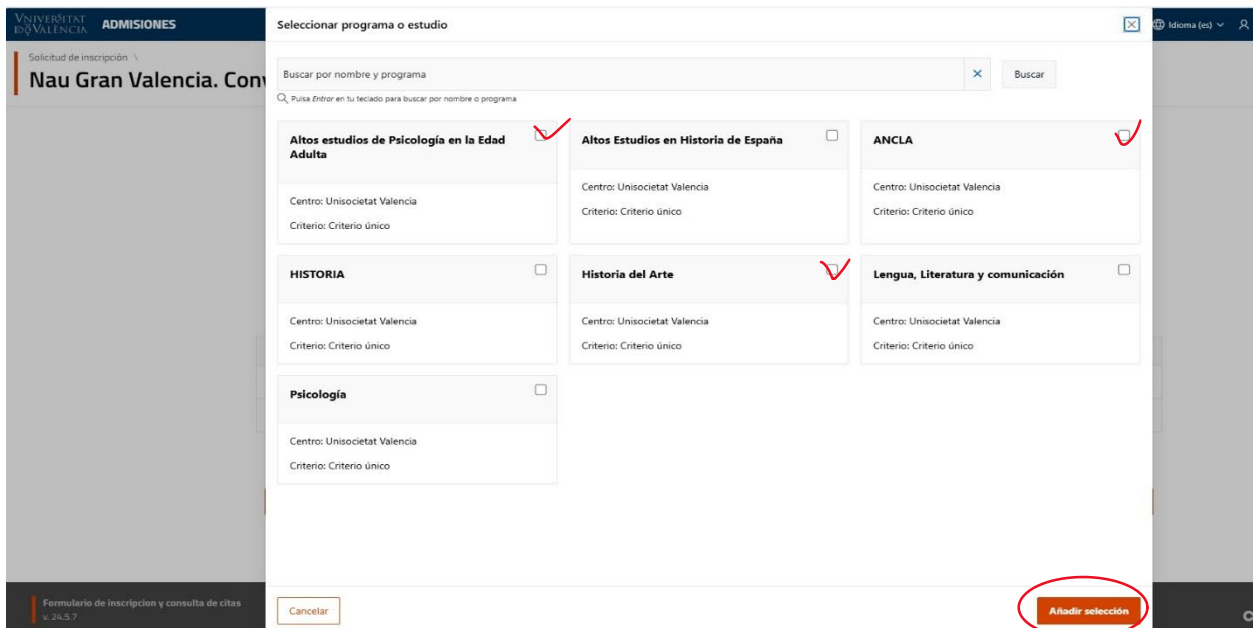
6. Se abrirá una nueva pantalla para poder añadir los Itinerarios y Altos Estudios que desees cursar



Deberás clicar sobre



7. Se abrirá una nueva pantalla en la que podrás **añadir los Itinerarios y Altos Estudios** que desees cursar



Recuerda que puedes seleccionar un máximo de 4 opciones marcando y **Añadir selección**

8. Las opciones elegidas se van cargando en el listado y antes de avanzar a la pantalla siguiente puedes reorganizarlo con **^** o cambiar sus opciones con eliminar **🗑** y añadir uno nuevo. Una vez decidida la selección marque **Siguiente**



¿Qué estudios o programas deseas solicitar?

+ Añadir un programa

Orden	Programa y Centro	Nombre Criterio	Acciones
1	Altos estudios de Psicología en la Edad Adulta Unisocietat Valencia	Criterio único	⌵ ⌵
2	Altos Estudios en Historia de España Unisocietat Valencia	Criterio único	⌵ ⌵

1 - 2

Cancelar

Anterior **Siguiente**

9. En el siguiente paso obligatoriamente deberás responder a las preguntas del formulario. Contesta a las preguntas adecuadamente, indica **Guardar** y marca **Siguiente**



Por favor, rellena los siguientes cuestionarios para continuar.

Formulario Nau Gran Valencia

Modificar

Cancelar

Anterior **Siguiente**



Formulario Nau Gran Valencia

Por favor, conteste las preguntas del siguiente formulario.

¿Desea pasar el verano por la Universidad de Valencia? En caso afirmativo, recuerde adjuntar la hoja de servicios.*

Sí No

¿Ha realizado ya algún itinerario o Altos Estudios de la Nau Gran? En caso contrario, recuerde adjuntar ONU.*

Sí No

En caso de solicitar Altos Estudios, ¿posee titulación oficial de áreas de conocimiento correspondiente? En caso afirmativo, recuerde adjuntar la documentación justificativa.*

Sí No

Comentarios opcionales del solicitante:

¿En qué lengua desea recibir las comunicaciones de la Universitat de València?
CAS - Castellano

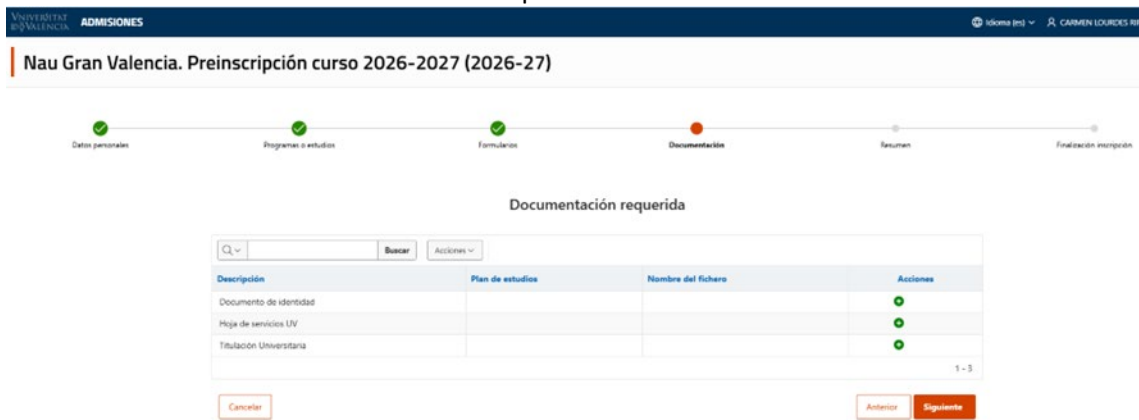
Muchas gracias.

Cerrar **Guardar**

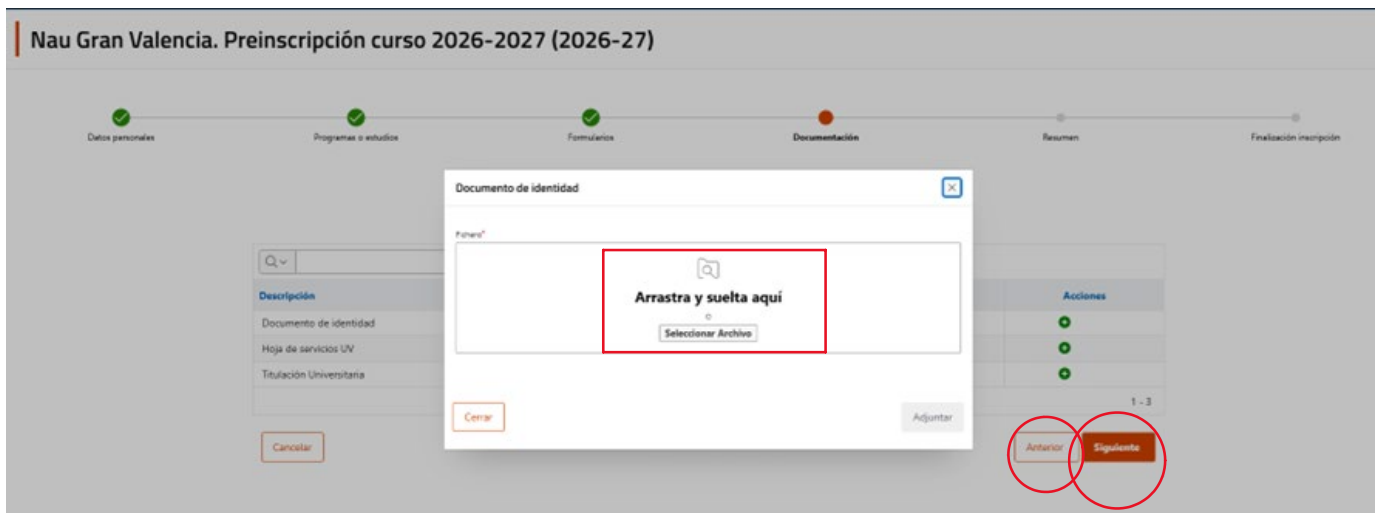
Cancelar

Anterior **Siguiente**

10. A continuación, deberás adjuntar la documentación requerida que consta en las instrucciones de la web. No es necesario subir archivos a todos los apartados.



11. Para adjuntar, asegúrate de tener guardados los documentos en tu ordenador o dispositivo de memoria externa. Después desde la columna **Acciones**, selecciona **+**, luego **Arrastre y Suelte o Seleccione archivo** y marca **Adjuntar**. En la columna nombre del fichero, aparecerá el archivo que acabas de cargar. Repite esta acción con todos los documentos necesarios y finalmente, indica **Siguiente**.



12. En esta última pantalla aparece un resumen de la solicitud. Antes de confirmar puedes seleccionar **Anterior** y modificar los datos y luego volver a avanzar hasta este punto en el que se registra tu solicitud. No olvides **Confirmar Inscripción** para que el registro se complete.

Nau Gran Valencia. Preinscripción curso 2026-2027 (2026-27)



Resumen de la solicitud

Tras confirmar tu inscripción podrás descargar el resguardo y la carta de pago, o acceder al pago online.

Orden	Programa y Centro	Nombre Criterio
1	Historia del Arte Unisocietat València	Criterio único
2	ANCLA Unisocietat València	Criterio único


1 - 2

Cancelar

Anterior **Confirmar inscripción**

Aparecerá un mensaje indicando que ha finalizado tu postulación correctamente, y podrás descargar un justificante y solicitar que se te envíe un correo de confirmación. **Se recomienda guardar el justificante.** Selecciona **Finalizar inscripción** para salir de la aplicación.

Nau Gran Valencia. Preinscripción curso 2026-2027 (2026-27)



Se ha finalizado la postulación correctamente.

Justificante

Gestión de recibos

Recibir correo

Anterior **Finalizar inscripción**