

EVOLUCIÓN DE LOS INDICADORES DE INSERCIÓN LABORAL DE LOS TITULADOS Y TITULADAS DE LA UNIVERSITAT DE VALÈNCIA

RESULTADOS COMPARATIVOS DE LAS TRES EDICIONES DEL ESTUDIO DE INSERCIÓN LABORAL (EIL)

UNIVERSITAT
DE VALÈNCIA Fundació General

OBSERVATORI D'INSERCIÓ
PROFESSIONAL
I ASSESSORAMENT LABORAL

Àrea d' Estudis i Anàlisis
3 de Julio de 2013



1. INTRODUCCIÓN

2. METODOLOGÍA

3. RESULTADOS

Indicadores de inserción laboral

- **Situación laboral en el momento de la encuesta**
- **Experiencia laboral desde la obtención de la titulación**
- **Características del primer empleo**
- **Características del empleo actual o último**

4. CONCLUSIONES GENERALES



1. INTRODUCCIÓN

En 2003, la Universitat de València creó el OPAL con el objetivo de

potenciar la inserción laboral de sus titulados y tituladas



MISIÓN del OPAL

Para desarrollar su misión el OPAL se estructura en 4 áreas:

1. Orientación y Asesoramiento.
2. Formación.
3. Empleo y Emprendimiento.
4. Estudios y Análisis.

ÁREA DE ESTUDIOS Y ANÁLISIS

Objetivo:

Proporcionar indicadores de inserción laboral y analizar:

- la inserción laboral de los de los/las titulados/as de la UV, y
- las demandas de los empleadores que operan en el ámbito geográfico de la UV.

Servicios:

- Estudio de Inserción Laboral de los/las titulados/as de la UV (por titulaciones).
- Estudio sobre las Demandas de los Empleadores de Titulados Universitarios.

ESTUDIO DE INSERCIÓN DE TITULADOS:

OBJETIVOS

1. Obtener indicadores sobre la inserción laboral de los titulados y las tituladas de la UV.

2. Identificar y analizar cambios y tendencias en la inserción laboral de los titulados y tituladas de la UVEG.



2. METODOLOGÍA

ESTUDIO DE INSERCIÓN DE TITULADOS:

ESTRUCTURA DE LA ENCUESTA

ELECCIÓN DE LOS ESTUDIOS

VALORACIÓN UNIVERSITAT DE VALÈNCIA

CALIDAD DE LA FORMACIÓN RECIBIDA

FORMACIÓN DE POSTGRADO

EXPERIENCIA LABORAL DURANTE LOS ESTUDIOS

SITUACIÓN LABORAL ACTUAL Y MÁS HABITUAL

PRIMER EMPLEO

EMPLEO ACTUAL O ÚLTIMO

DESEMPLEADOS: BÚSQUEDA DE EMPLEO

INACTIVOS: MOTIVOS

DATOS SOCIOBIOGRÁFICOS

ESTUDIO DE INSERCIÓN DE TITULADOS: **METODOLOGÍA**

Ficha Técnica del Estudio de Inserción Laboral de Titulados de la Universitat de València (EIL)

	EIL I	EIL II	EIL III
Universo	Egresados entre <u>1999-2003</u> de 52 titulaciones	Egresados entre <u>2002-2006</u> de 57 titulaciones	Egresados entre <u>2006-2010</u> de 67 titulaciones
Nivel de Análisis	Titulación		
Muestra	6988 titulados (51 muestras representativas)	7616 titulados (57 muestras representativas)	7881 titulados (67 muestras representativas)
Recogida de datos	Mediante CATI (Entrevistas telefónicas asistidas por ordenador)		
Tipo de muestreo	Aleatorio estratificado con afijación proporcional (8 estratos: año de finalización y sexo)		
Error muestral	Entre $\pm 5\%$ y $\pm 13\%$ Muestra total: $\pm 1\%$	Entre $\pm 5\%$ y $\pm 19\%$ Muestra total $\pm 1\%$	Entre $\pm 5\%$ y $\pm 18\%$ Muestra total $\pm 1\%$
Trabajo de campo	Oleada 1: marzo 2004 Oleada 2: diciembre 2004 Oleada 3: junio 2005	Oleada 1: dic 2007- ene 2008 Oleada 2: noviembre 2008 Oleada 3: mayo-junio 2009	Oleada 1: jun a sep 2011 Oleada 2: dic 2011 – ene 2012 Oleada 3: dic 2012 – ene 2013

ESTUDIO DE INSERCIÓN DE TITULADOS: **METODOLOGÍA**

Titulaciones estudiadas en 3er EIL*

CC. DE LA SALUD
D. Fisioterapia
L. Farmacia
L. Ciencia y Tecnología de los Alimentos
L. Medicina
L. Odontología
D. Enfermería
D. Nutrición Humana y Dietética
D. Podología**

CC. BÁSICAS
L. Física
L. Matemáticas
L. Química
D. Óptica y Optometría
L. Biología
L. Bioquímica
L. CC. y Técnicas Estadísticas
L. CC. Ambientales**

TÉCNICAS
I. Informática
I. Química
I. Electrónica
I.T. Teleco. Esp. Sistemas Electrónicos
I.T. Teleco. Esp. Telemática
I. Informática + I.T. T. Esp. Telemática**

*Clasificación propia de titulaciones en las diferentes áreas académicas

** Titulaciones incorporadas en el EIL III

ESTUDIO DE INSERCIÓN DE TITULADOS: **METODOLOGÍA**

Titulaciones estudiadas en el 3er EIL*

CC. SOCIALES
L. ADE
L. Psicología
L. Economía
D. CC. Empresariales
D. Logopedia
D. Relaciones Laborales
D. Trabajo Social
D. Turismo
G. Criminología
L. CC. Act. y Financieras
L. Derecho
L. Sociología
L. CC. del Trabajo
L. ITM
L. Criminología
G. CC. Seguridad IT. Seg**
L. C.C. Políticas y Adm.**
L. Sociología + CC. Polít.**

HUMANIDADES
D. Biblioteconomía
L. Filología Hispánica
L. Filosofía
L. Geografía
L. Historia
L. Com. Audiovisual
L. Filología Catalana
L. Filología Inglesa
L. Historia del Arte
L. Filología Alemana
L. Filología Clásica
L. Filología Francesa
L. Filología Italiana
L. Periodismo**
L. Humanidades**
L. Traducción e Interp.**

CC. EDUCACIÓN
Maestro Educación Infantil
L. CC. Activ. Física y Deporte
Maestro Educación Especial
Maestro Educación Física
Maestro Educación Primaria
Maestro Lengua Extranjera
D. Educación Social
Maestro Audición y Lenguaje
Maestro Educación Musical
L. Pedagogía
L. Psicopedagogía

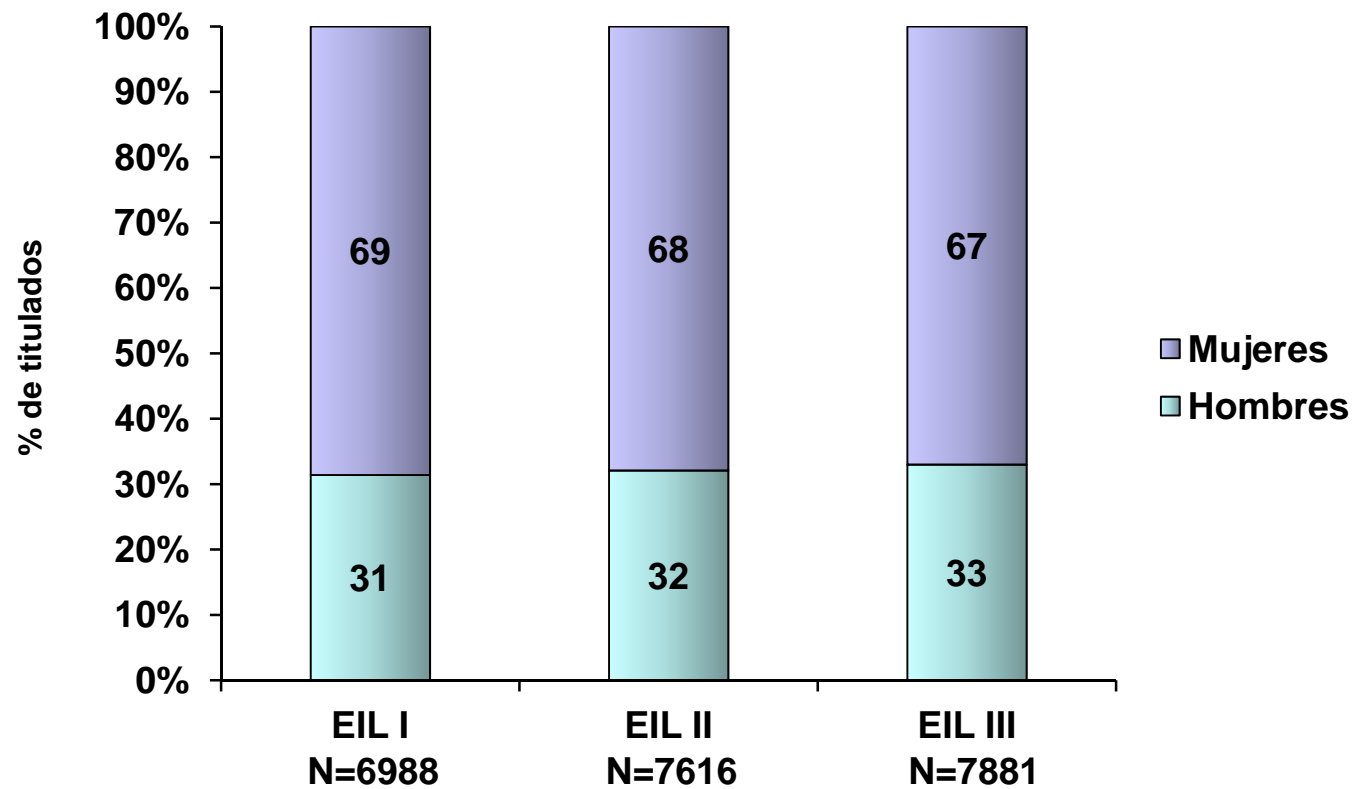
*Clasificación propia de titulaciones en las diferentes áreas académicas

** Titulaciones incorporadas en el EIL III

ESTUDIO DE INSERCIÓN DE TITULADOS: **METODOLOGÍA**

Descripción de las muestras

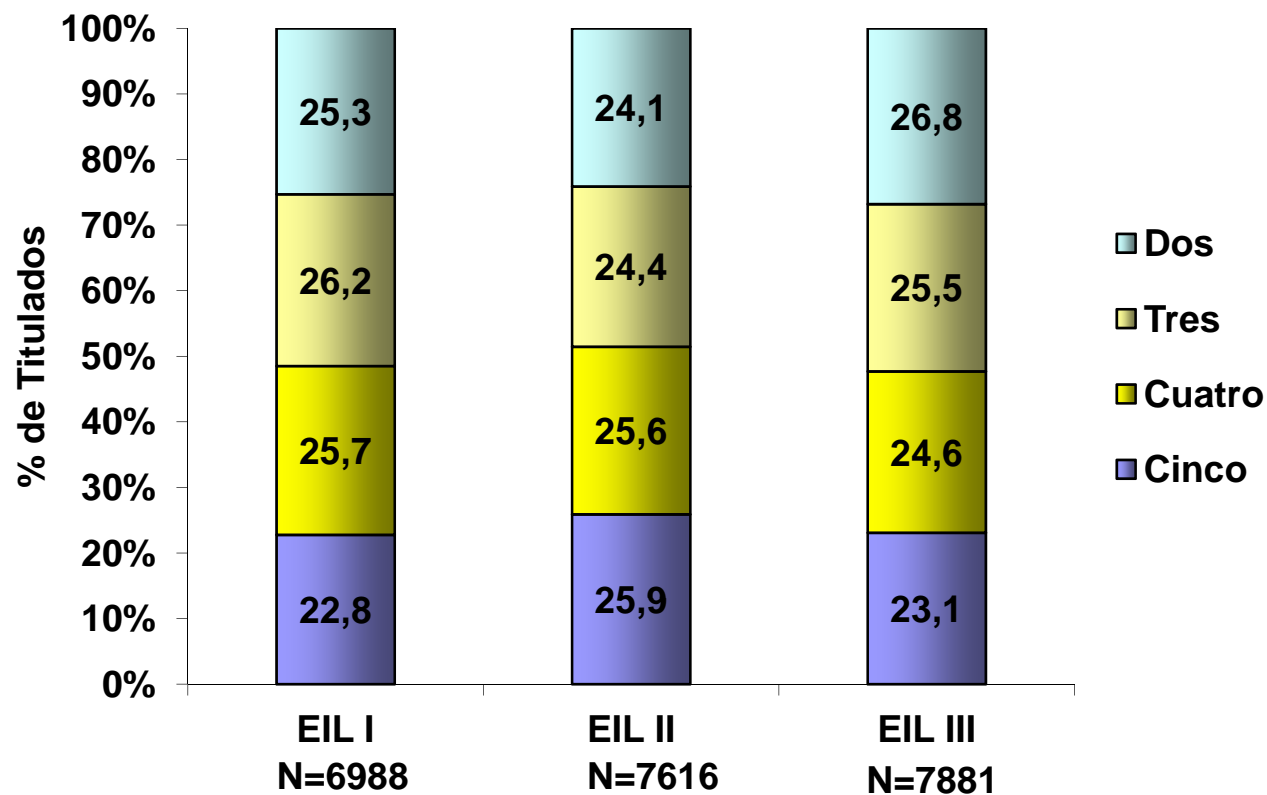
Distribución por sexo



ESTUDIO DE INSERCIÓN DE TITULADOS: **METODOLOGÍA**

Descripción de las muestras

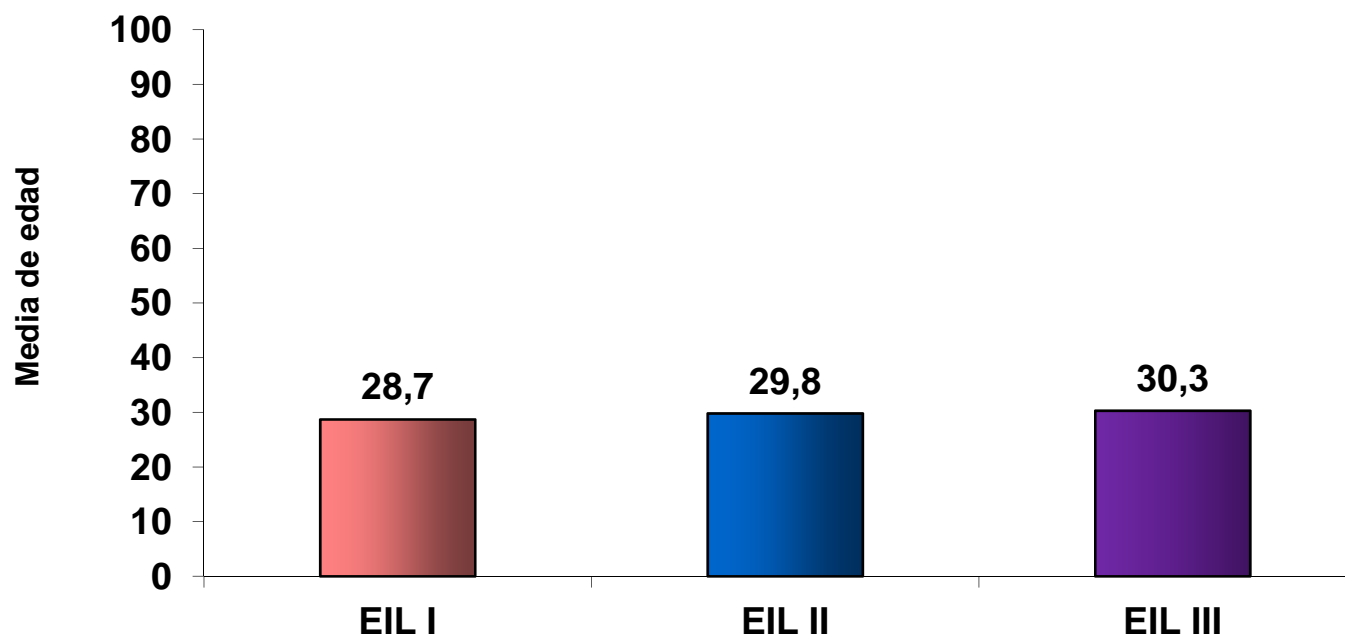
Distribución por años desde la obtención de la titulación



ESTUDIO DE INSERCIÓN DE TITULADOS: **METODOLOGÍA**

Descripción de las muestras

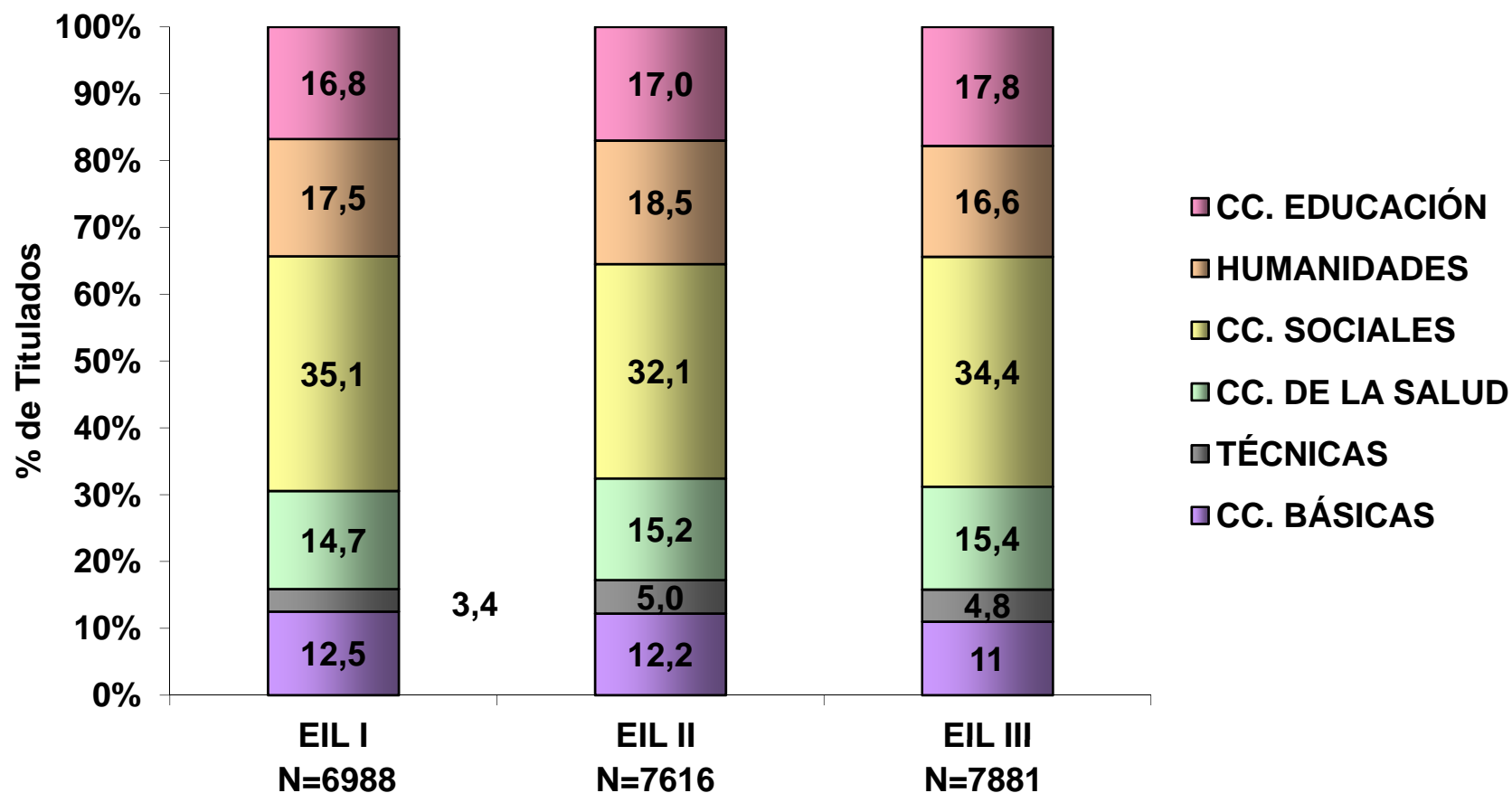
Edad



ESTUDIO DE INSERCIÓN DE TITULADOS: METODOLOGÍA

Descripción de las muestras

Distribución por áreas académicas





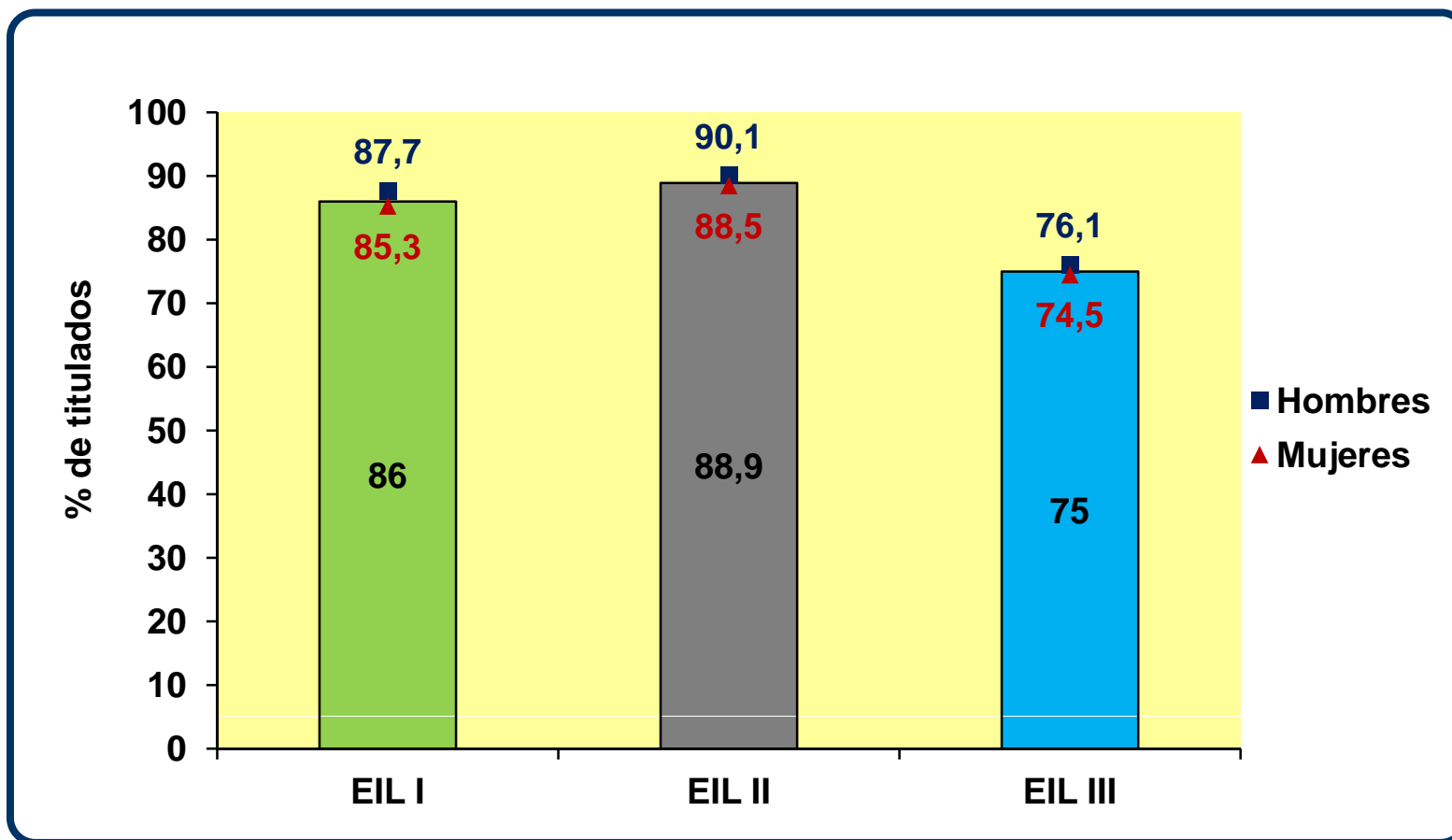
3. RESULTADOS COMPARATIVOS DE LOS PRINCIPALES INDICADORES DE INSERCIÓN LABORAL



**SITUACIÓN LABORAL EN EL MOMENTO DE LA ENCUESTA
Y EXPERIENCIA LABORAL**

SITUACIÓN LABORAL ACTUAL (Tasa de ocupación)

Porcentaje de titulados (activos) empleados en el momento de la encuesta

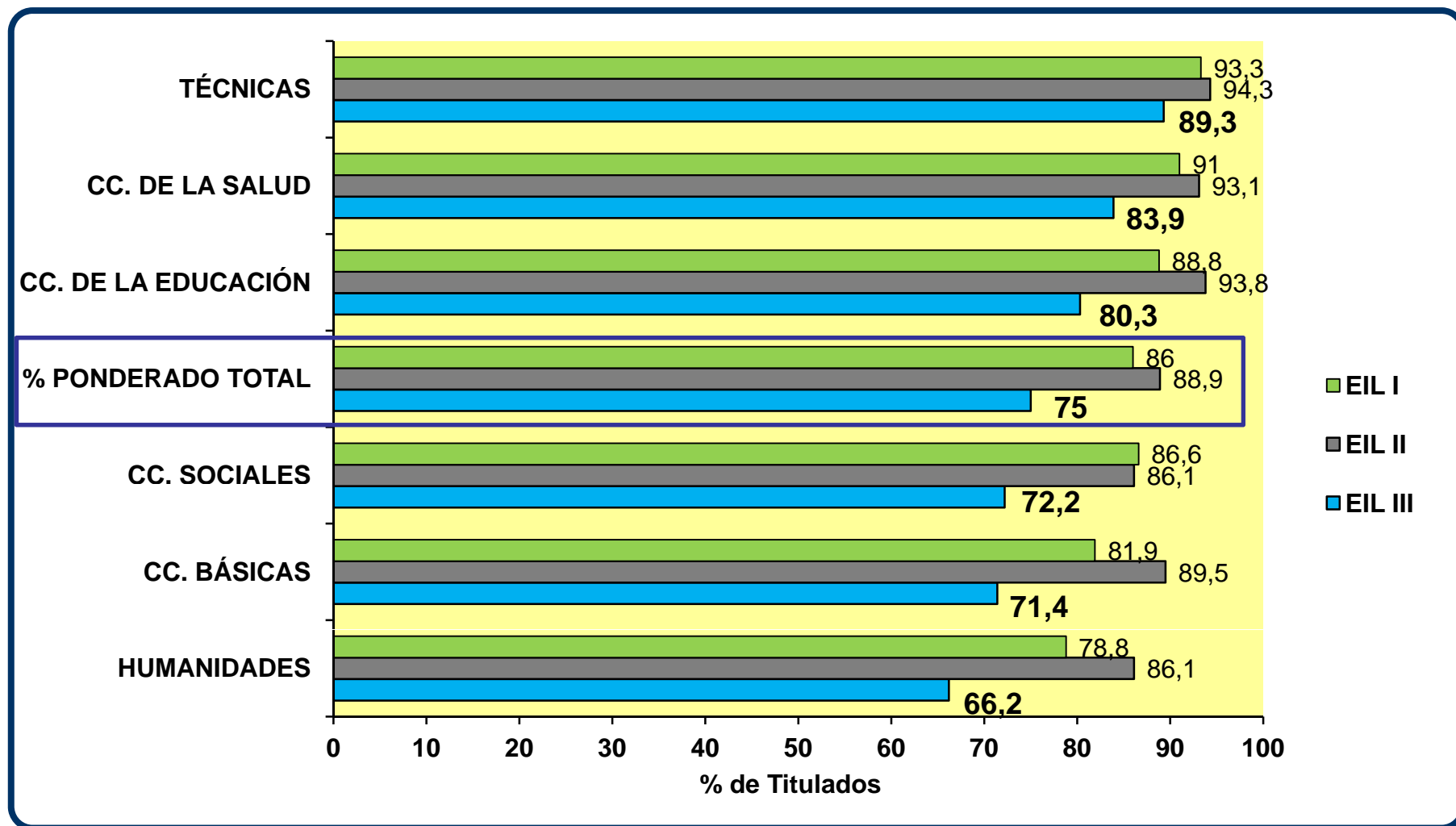


El 75% de los titulados estaba empleado en el momento de la encuesta.

La tasa de ocupación en el momento de la encuesta desciende un 13,9% respecto al EIL II. Sin embargo, la tasa de ocupación obtenida en el EIL III es ligeramente superior a la obtenida por la EPA del primer trimestre de 2013 para los titulados universitarios de 25 a 29 años, la cual se sitúa en el 72,3%.

SITUACIÓN LABORAL ACTUAL POR ÁREAS ACADÉMICAS (Tasa de ocupación)

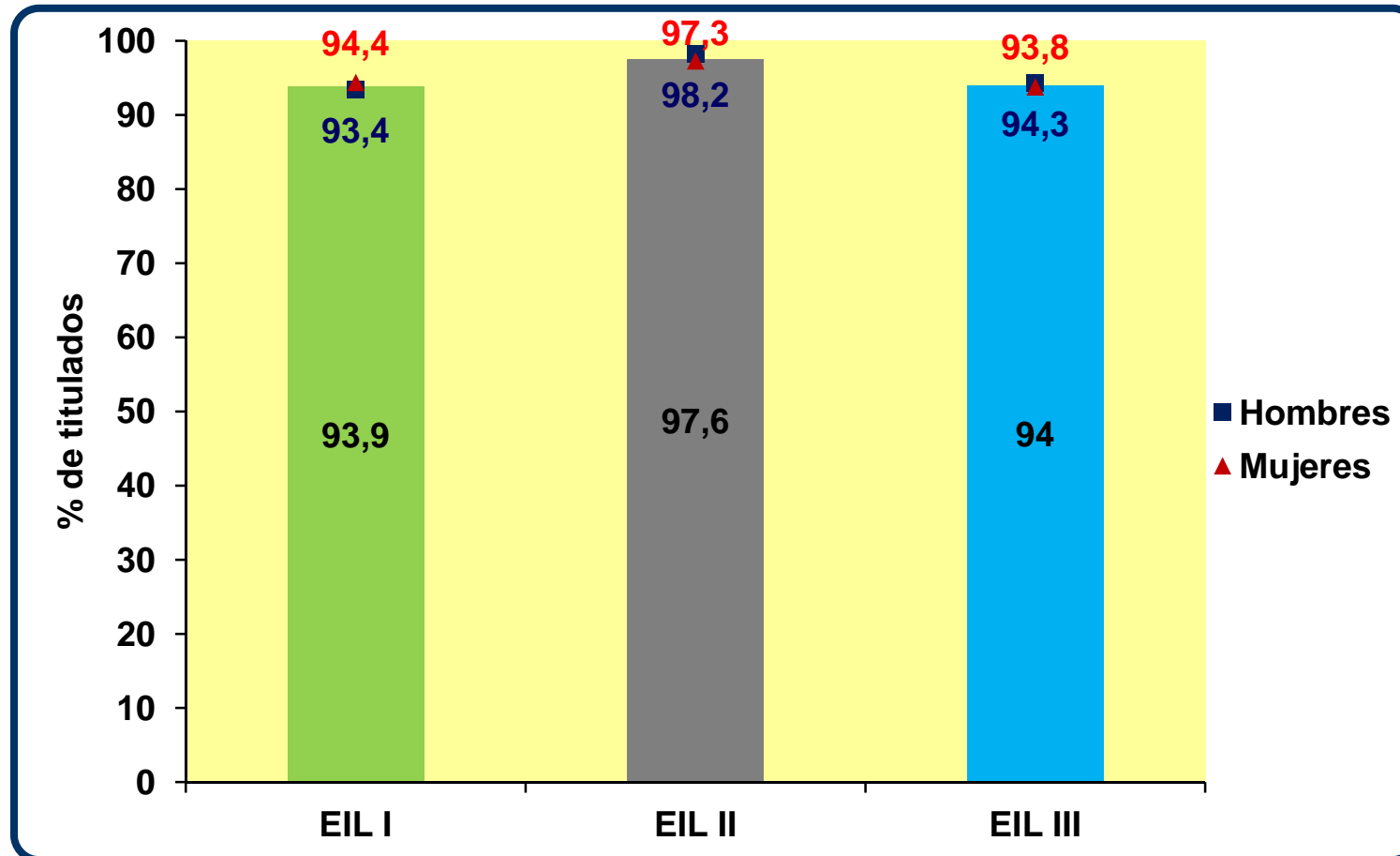
Porcentaje de titulados (activos) empleados en el momento de la encuesta



La tasa de ocupación más alta en el momento de la encuesta se presenta en las Enseñanzas Técnicas (89,3%). Dicha tasa desciende en todas las áreas académicas en el EIL III.

EXPERIENCIA LABORAL:

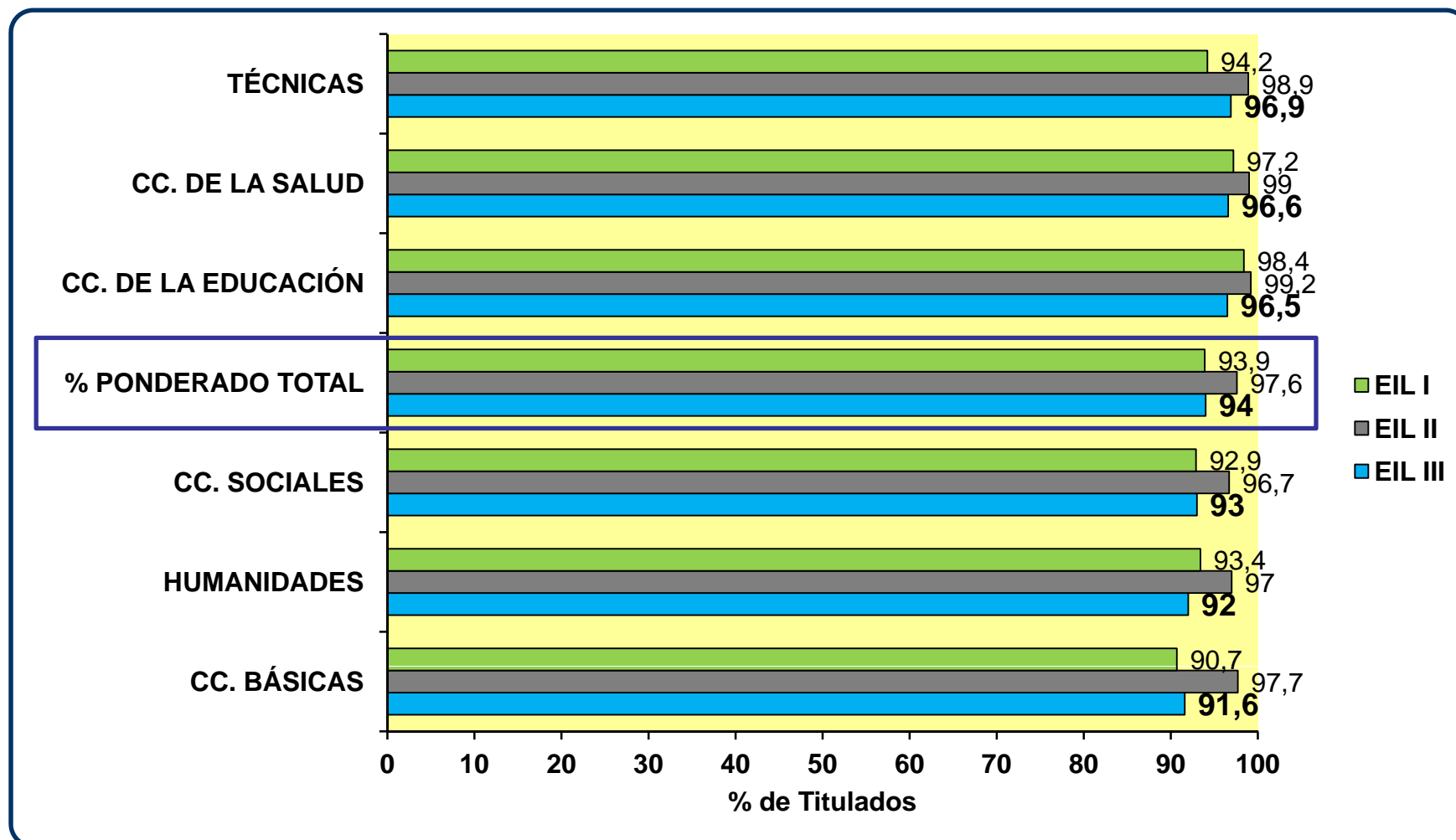
Porcentaje de titulados que trabajan o han trabajado desde la obtención de la titulación



El 94% de los titulados ha tenido alguna experiencia laboral desde la obtención de la titulación. Aunque este porcentaje disminuye un 3,6% en el EIL III respecto al EIL II, se mantiene en un nivel muy alto.

EXPERIENCIA LABORAL POR ÁREAS ACADÉMICAS:

Porcentaje de titulados que trabajan o han trabajado desde la obtención de la titulación



En el EIL III, el mayor porcentaje de titulados con experiencia laboral después de la titulación se presenta en las Enseñanzas Técnicas (96.9%). No obstante, ese porcentaje es superior al 91% en todas las áreas.

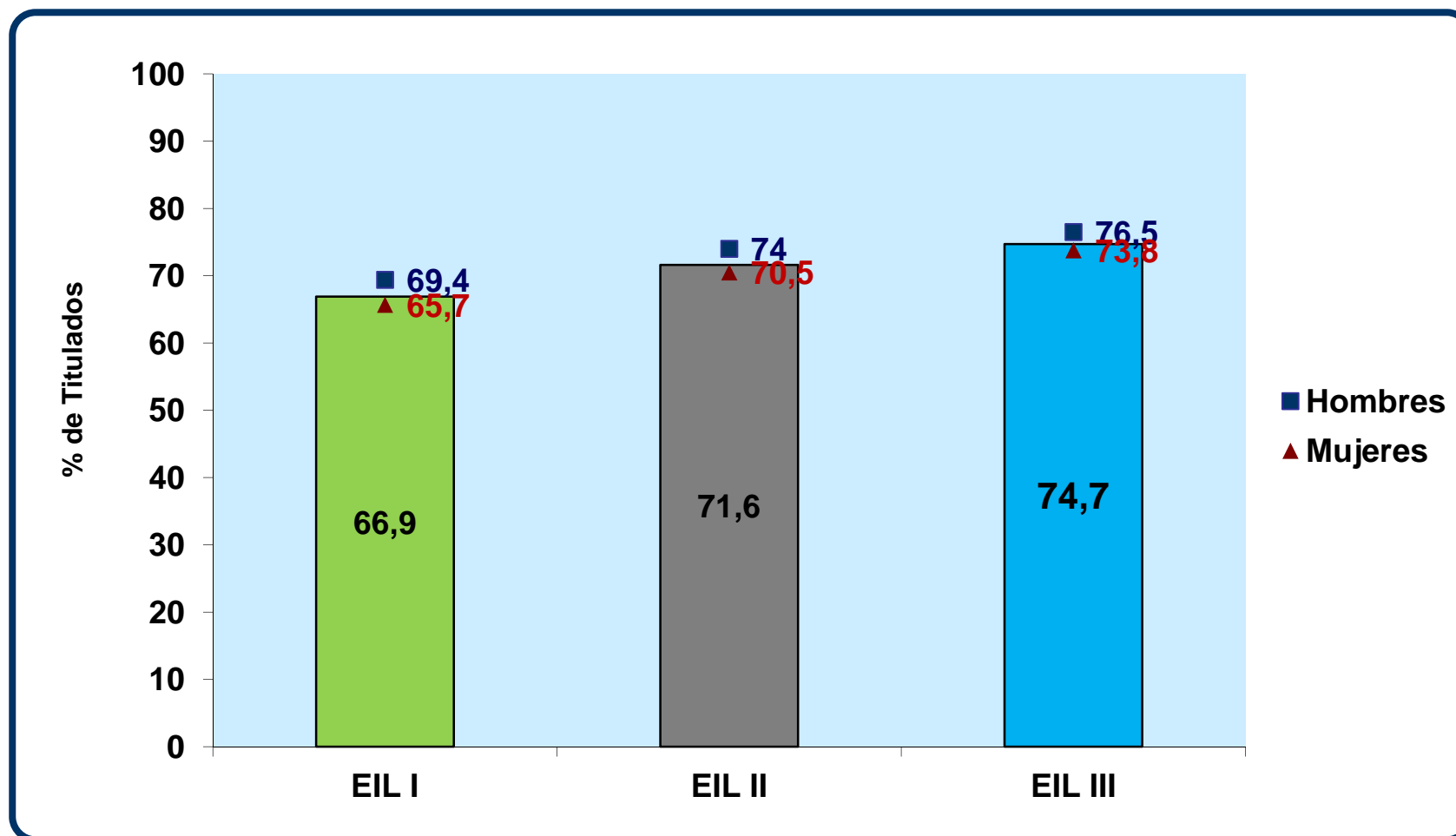


PRIMER EMPLEO

PRIMER EMPLEO

Tiempo de búsqueda:

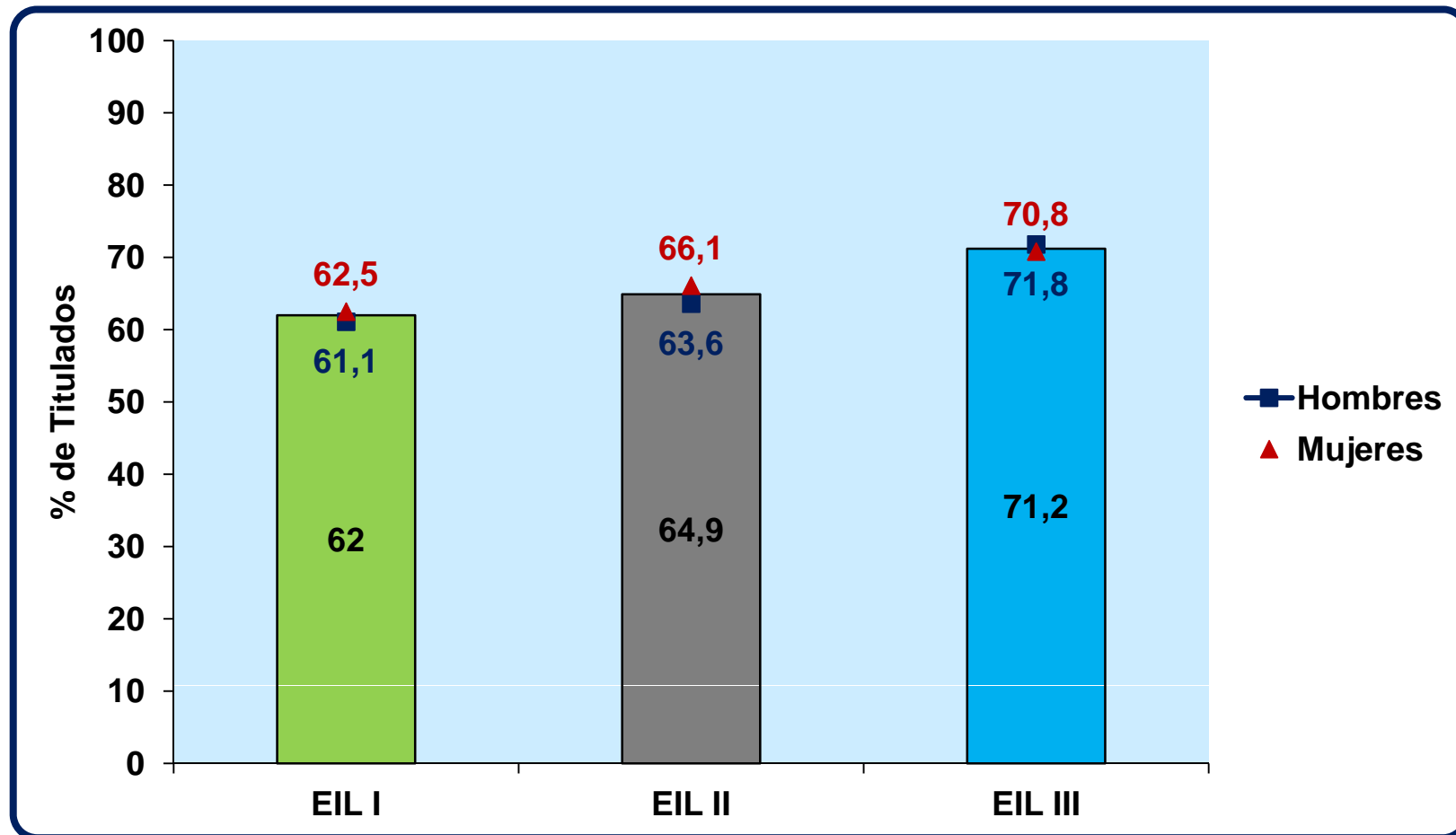
Porcentaje de titulados que encontraron el primer trabajo remunerado antes de acabar los estudios o que tardaron 6 meses o menos para encontrarlo



En el EIL III, el 74,7% de los titulados con algún tipo de experiencia laboral obtuvo su primer empleo antes de acabar los estudios o tardó un máximo de 6 meses en encontrarlo. Dicho porcentaje aumenta un 3,1% respecto al EIL II.

PRIMER EMPLEO Ajuste empleo-titulación:

Porcentaje de titulados cuyo primer empleo estaba bastante o muy relacionado con la titulación

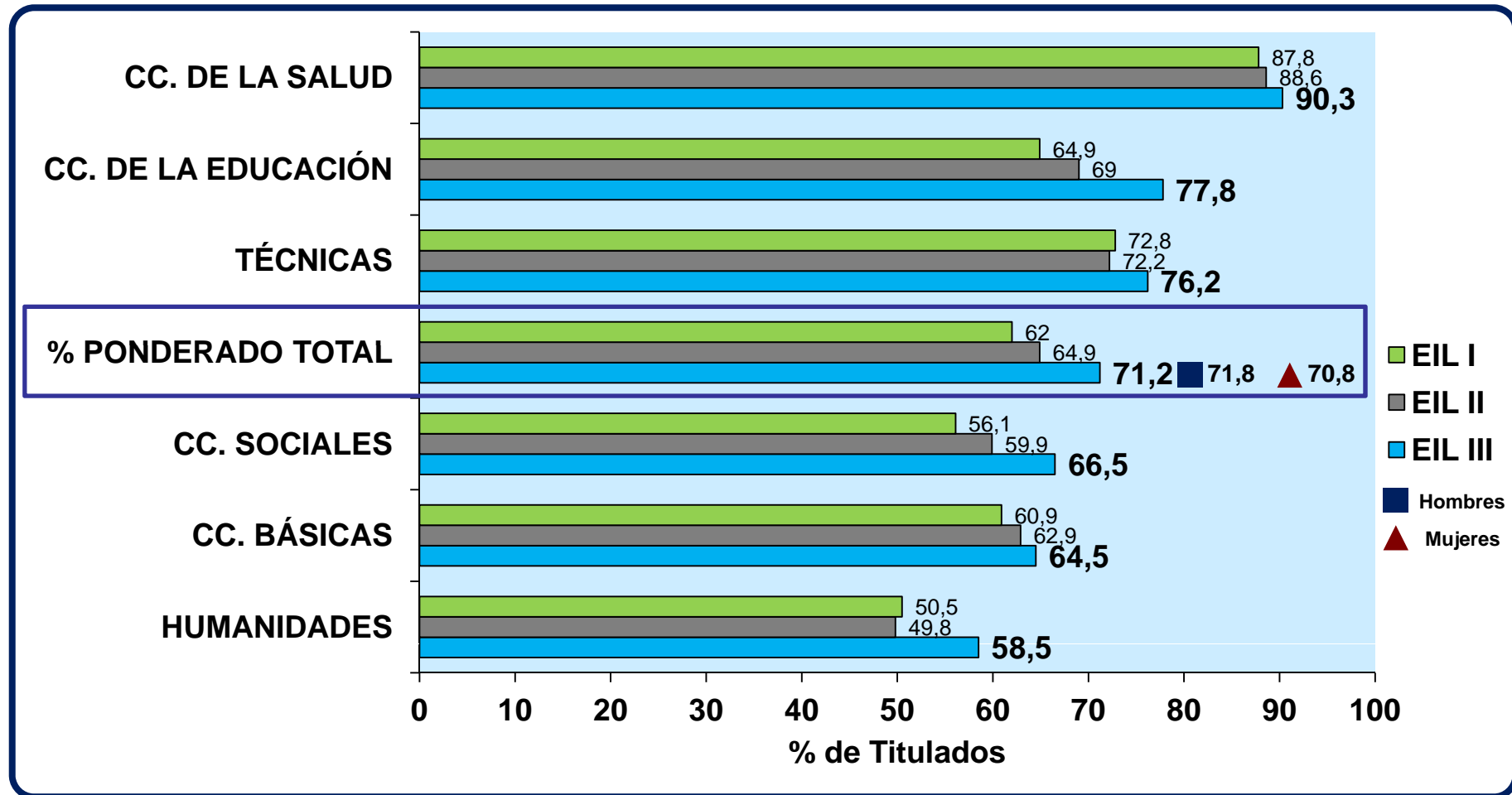


El 71,2% de los titulados con algún tipo de experiencia laboral tuvo un primer empleo relacionado con la titulación en el EIL III. Dicho porcentaje aumenta un 6,3% respecto al EIL II.

PRIMER EMPLEO

Ajuste empleo-titulación por áreas académicas:

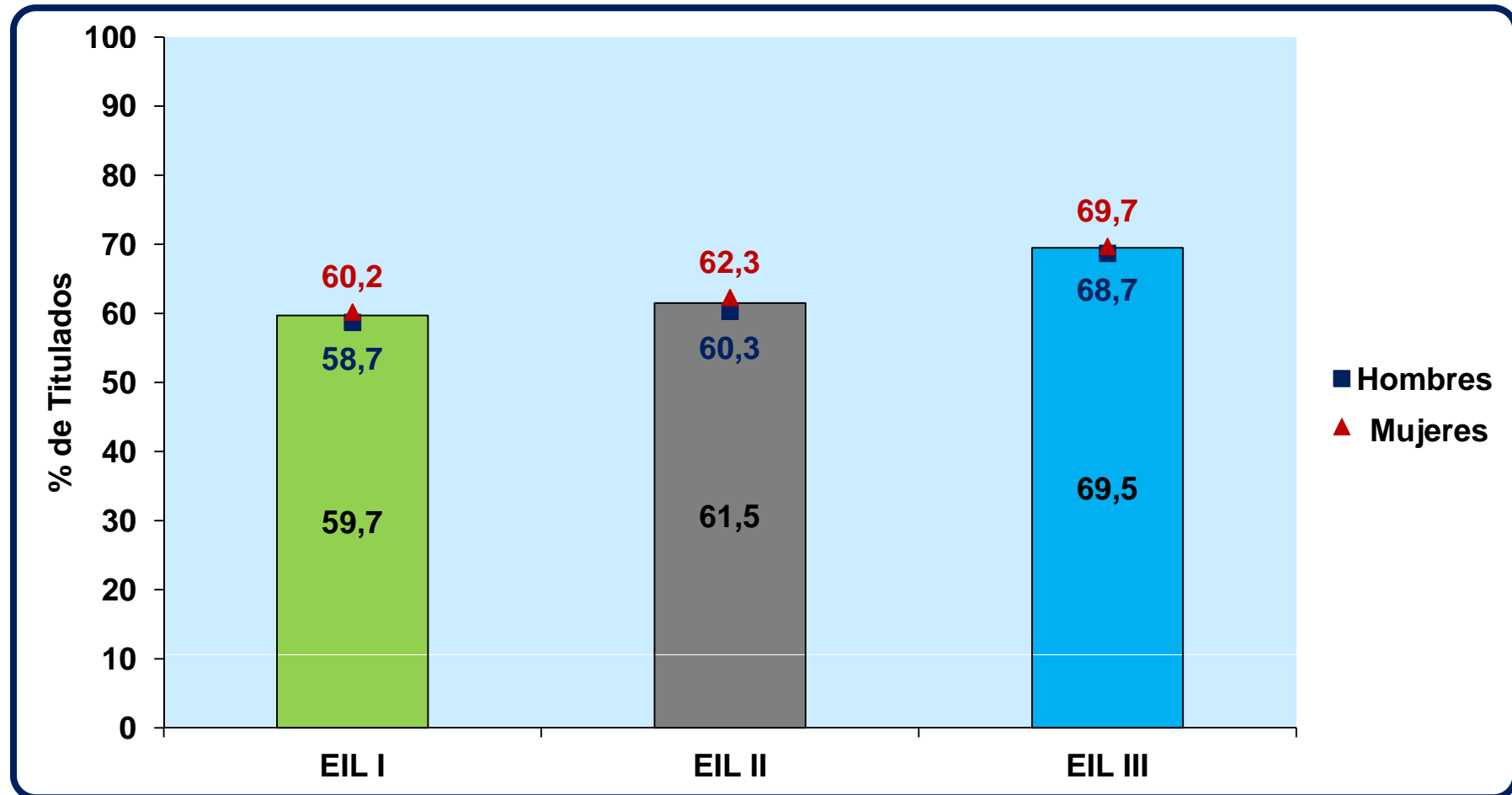
Porcentaje de titulados cuyo primer empleo estaba bastante o muy relacionado con la titulación



En el EIL III, el porcentaje de titulados cuyo primer empleo estaba relacionado con la titulación oscila entre el 90,3% en Ciencias de la Salud y el 58,5% en Humanidades. Dicho porcentaje ha aumentado en todas las áreas respecto al EIL II.

PRIMER EMPLEO Ajuste al nivel de estudios

Porcentaje de titulados cuyo primer empleo requería estudios universitarios

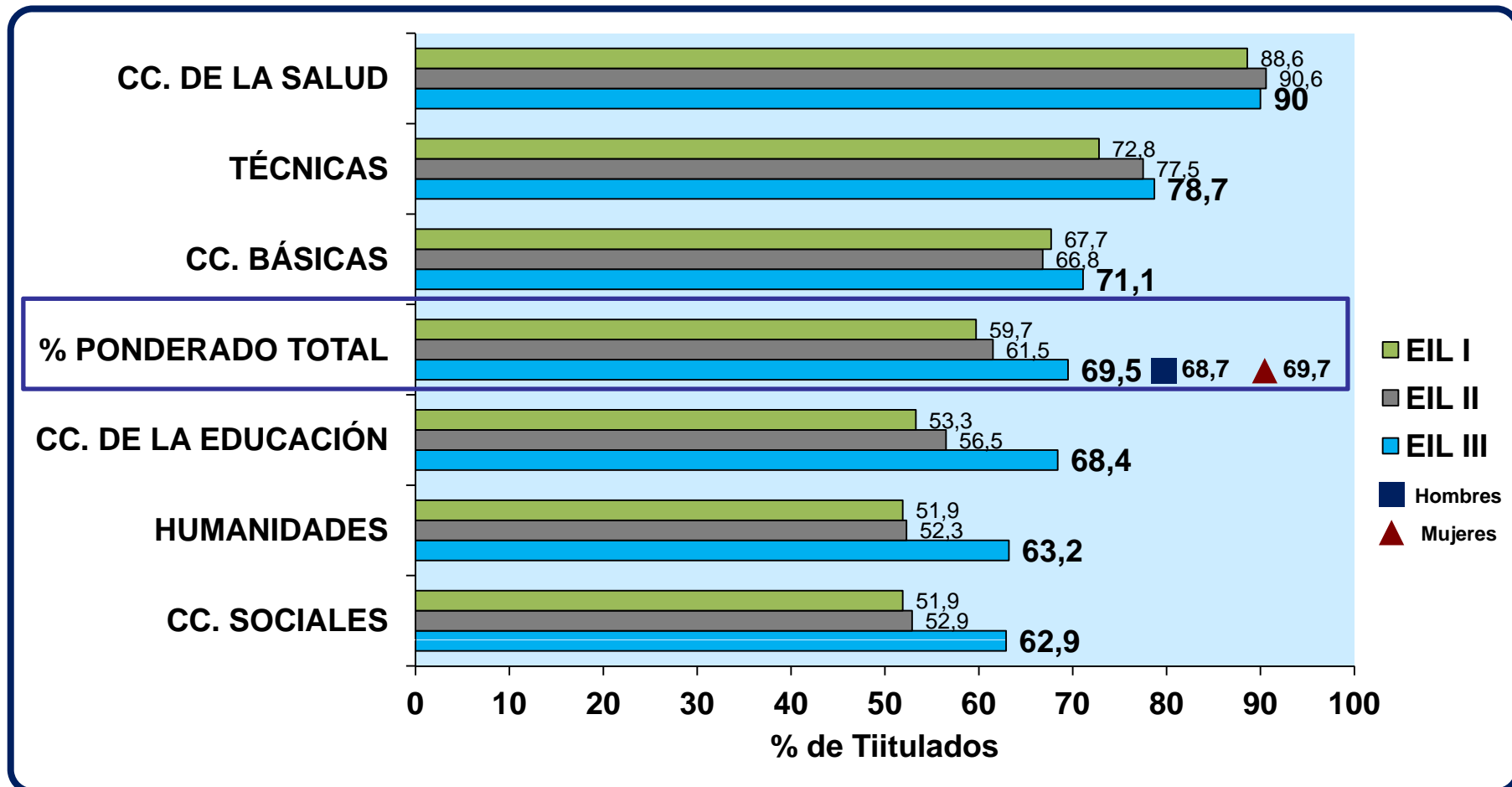


En el EIL III, el 69,5% de los titulados con algún tipo de experiencia laboral tuvo su primera experiencia laboral en un empleo que requería estudios universitarios. Dicho porcentaje aumenta un 8% respecto al EIL II.

PRIMER EMPLEO

Ajuste de calificaciones por áreas académicas:

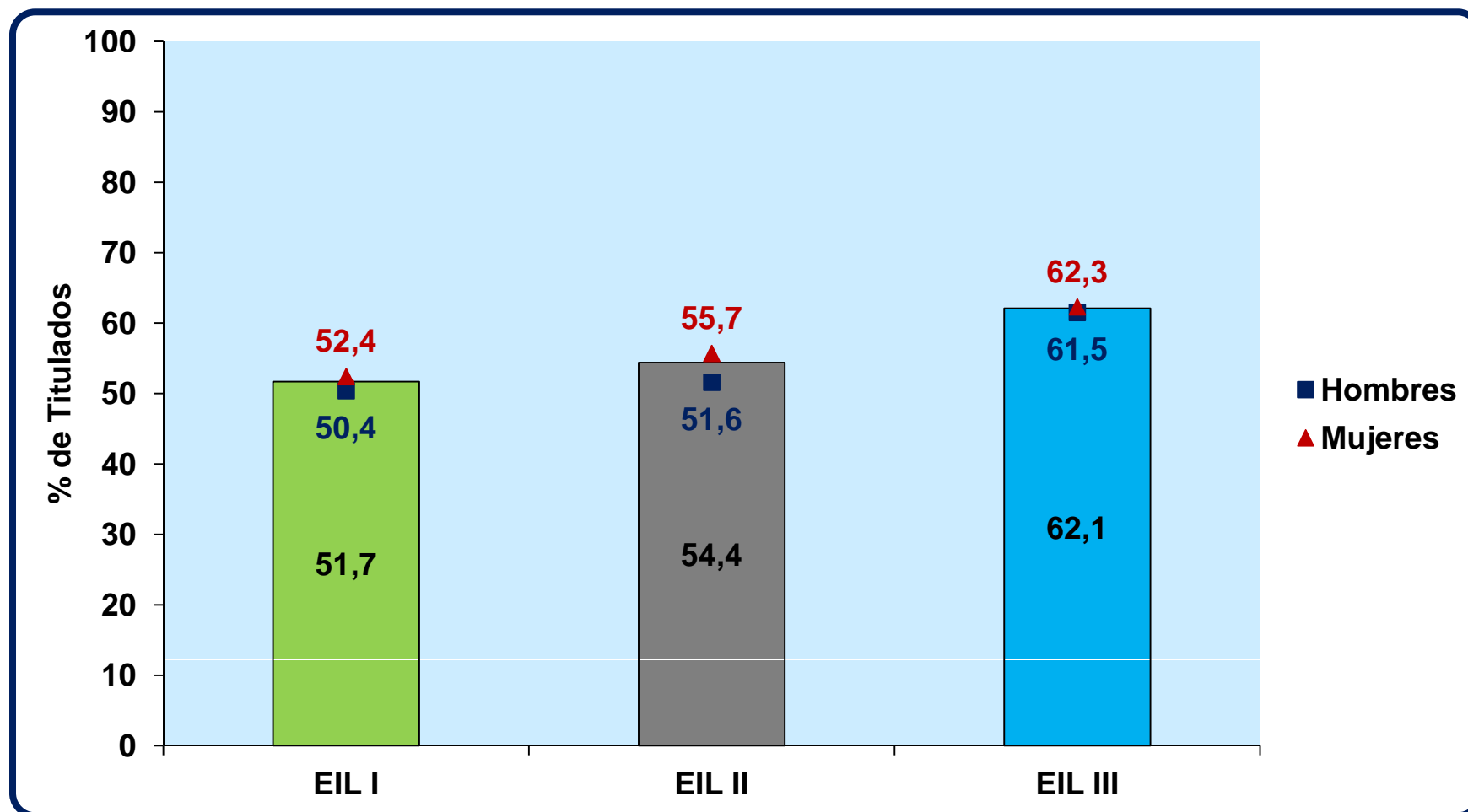
Porcentaje de titulados cuyo primer empleo requería estudios universitarios



En el EIL III, el porcentaje de titulados cuyo primer empleo requería estudios universitarios oscila entre el 90% en Ciencias de la Salud y el 62,9% en Ciencias Sociales. Dicho porcentaje ha aumentado en todas las áreas respecto al EIL II, excepto en Ciencias de la Salud.

PRIMER EMPLEO Alta Calidad:

*Porcentaje de titulados cuyo primer empleo era de alta calidad
(bastante o muy relacionado con la titulación y requería estudios universitarios)*

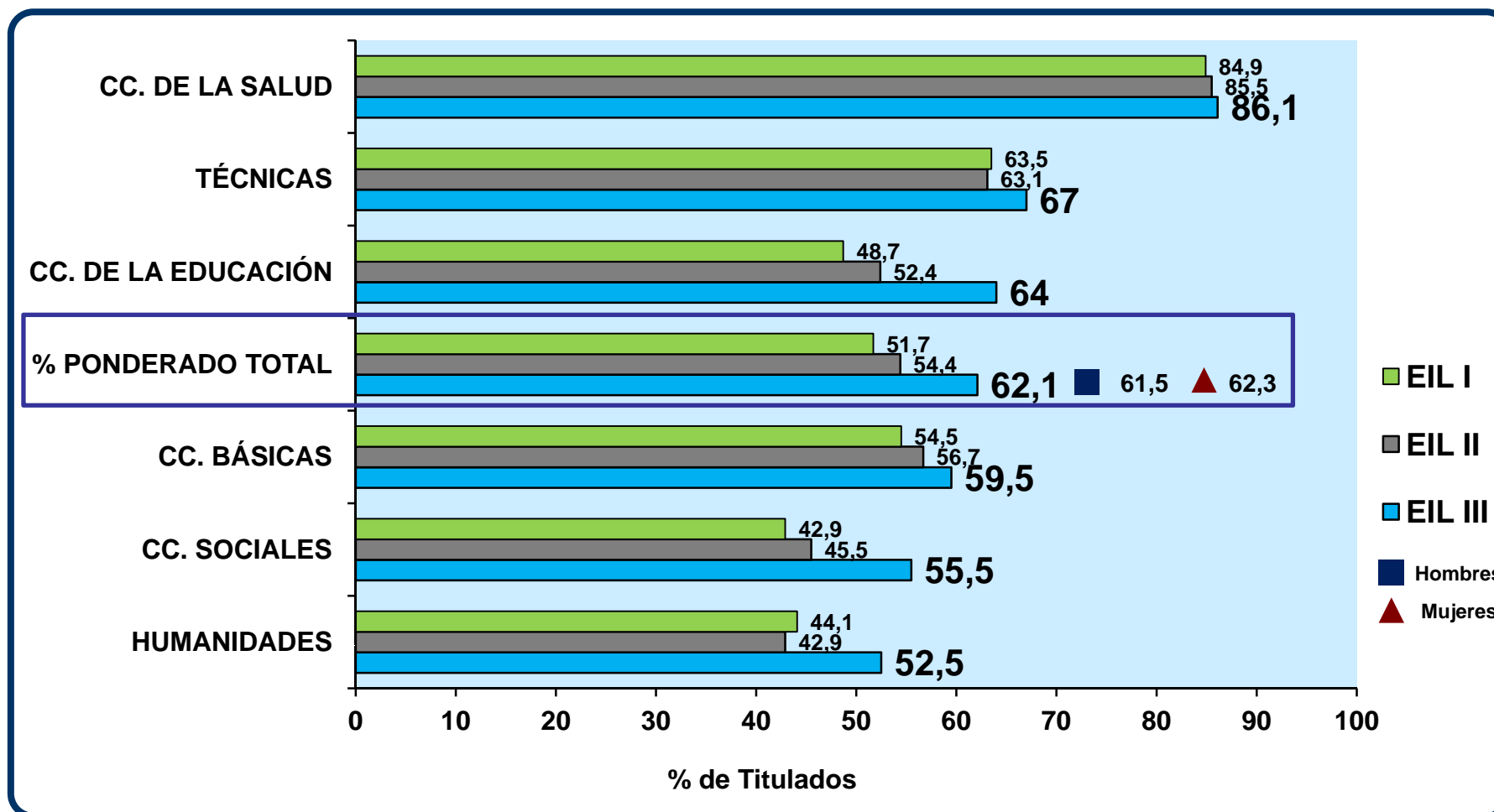


El 62,1% de los titulados que contaba con experiencia laboral tuvo un primer empleo de alta calidad, según el EIL III. Dicho porcentaje aumenta un 7,7% respecto al EIL II.

PRIMER EMPLEO

Alta calidad por áreas académicas:

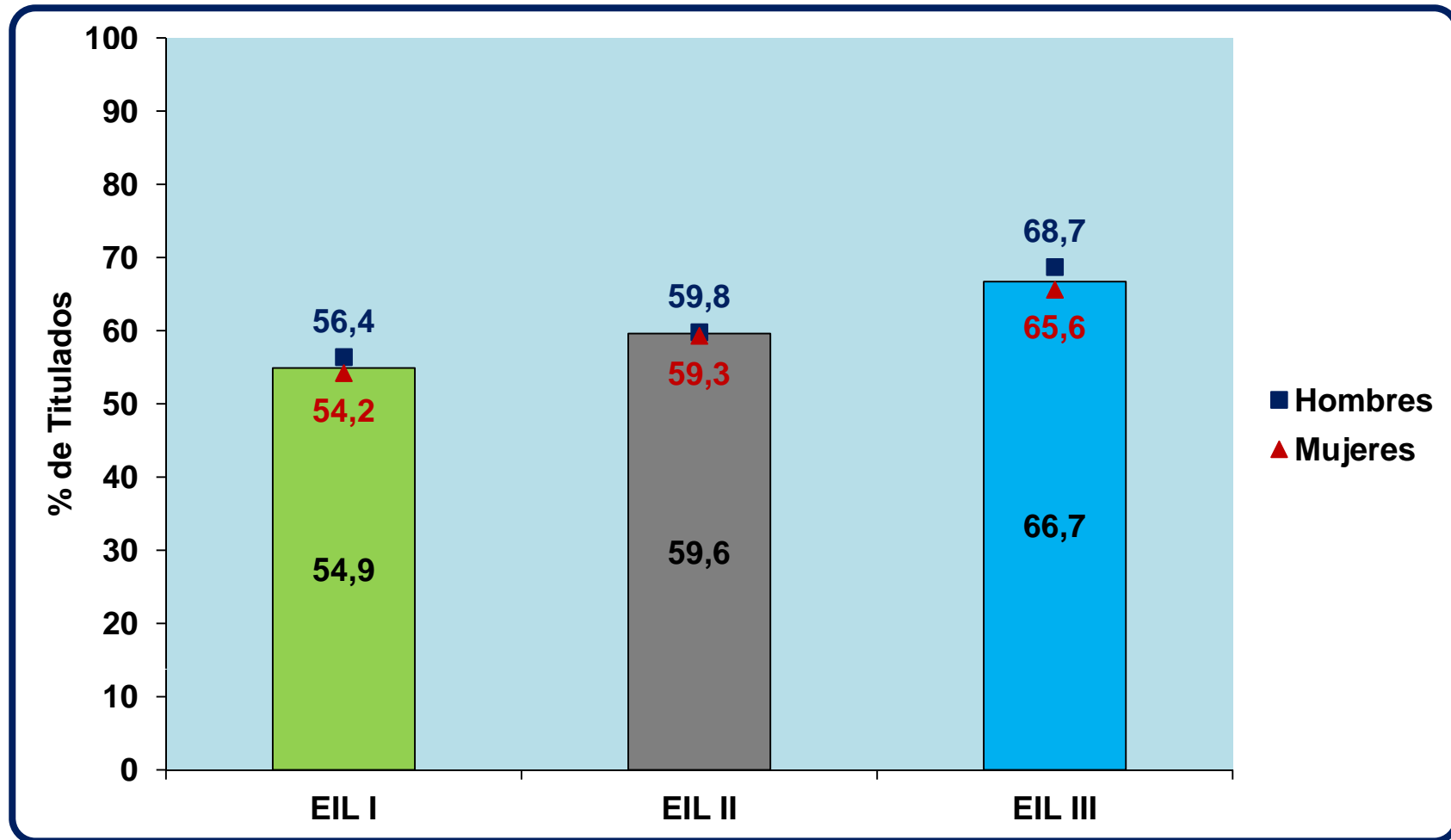
Porcentaje de titulados cuyo primer empleo era de alta calidad
(bastante o muy relacionado con la titulación y requería estudios universitarios)



En el EIL III, el porcentaje de titulados que tuvo un primer empleo de alta calidad oscila entre el 86,1% en Ciencias de la Salud y el 52,5% en Humanidades. Dicho porcentaje ha aumentado en todas las áreas académicas respecto al EIL II.

PRIMER EMPLEO Categoría profesional:

Porcentaje de titulados en puestos de técnico o con personas a cargo

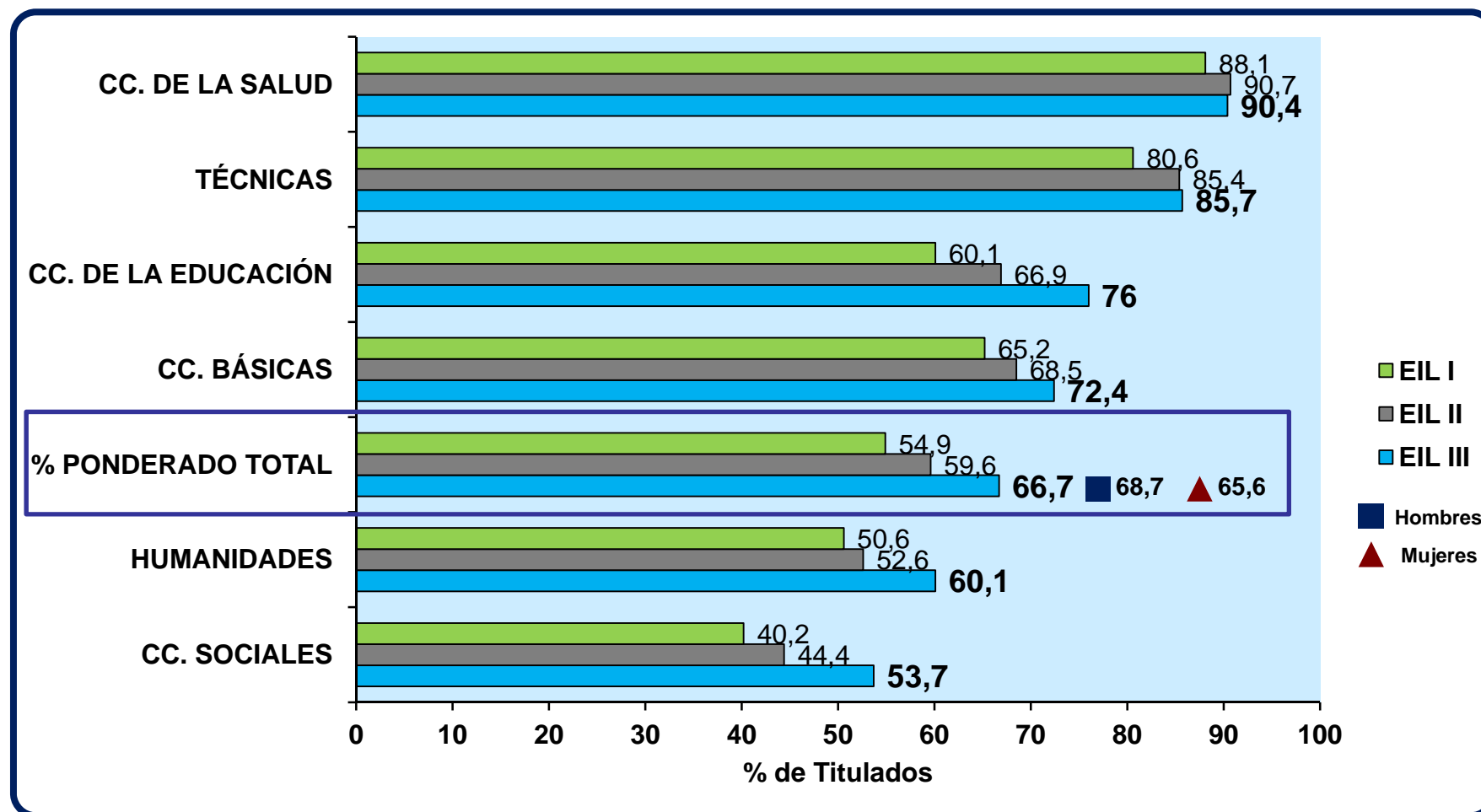


En el EIL III, el 66,7% de los titulados encuestados que contaba con experiencia laboral tuvo un primer empleo de técnico o con personas a cargo. Dicho porcentaje aumenta un 7,1% respecto al EIL II.

PRIMER EMPLEO

Categoría profesional por áreas académicas:

Porcentaje de titulados cuyo primer empleo era de técnico o con personas a cargo



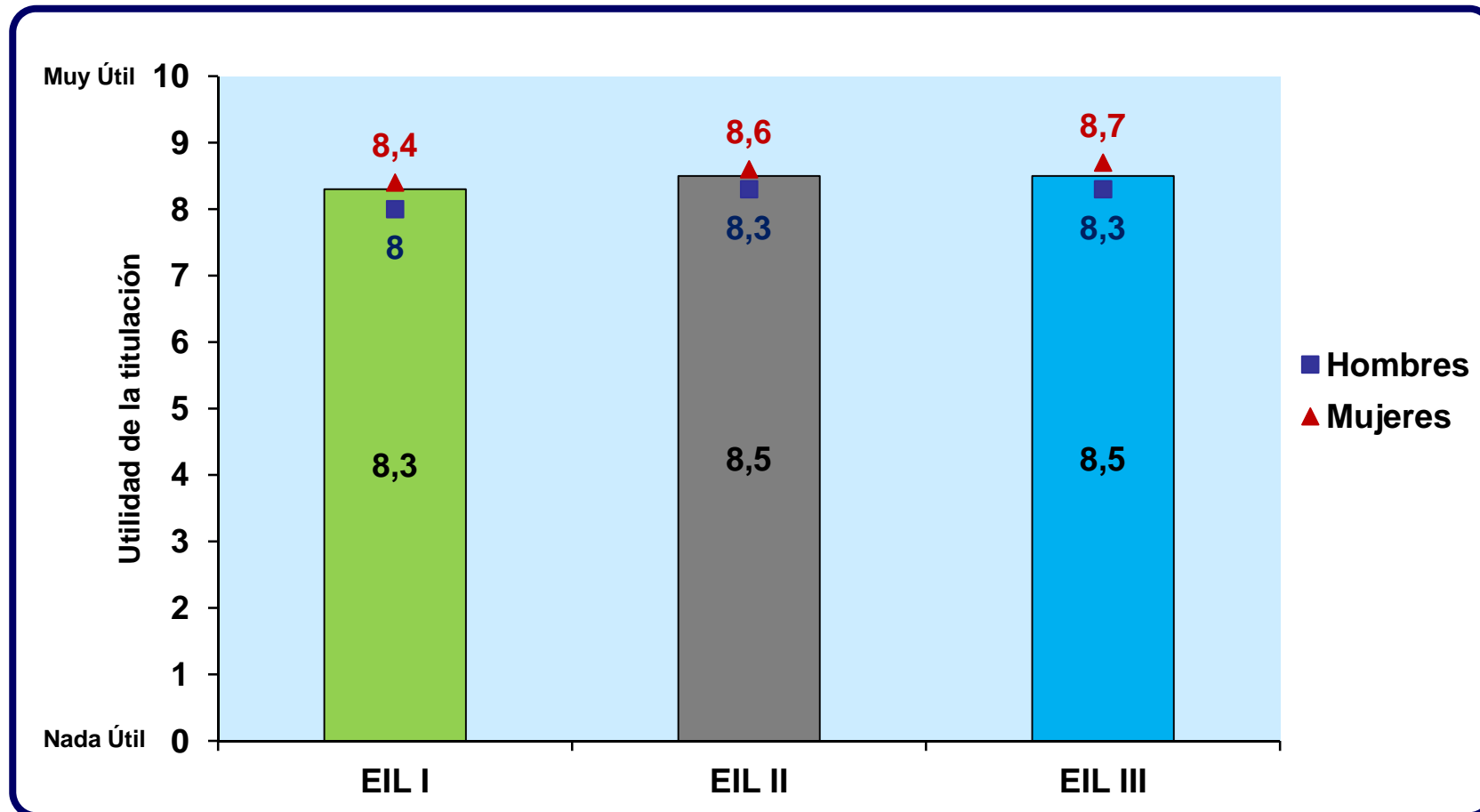
Según el EIL III, el porcentaje de titulados cuyo primer empleo tenía una categoría profesional universitaria oscila entre el 90,4% en Ciencias de la Salud y el 53,7% en Ciencias Sociales. Dicho porcentaje aumenta en todas las áreas respecto al EIL II, excepto en Ciencias de la Salud.

PRIMER EMPLEO

Utilidad de la titulación cursada:

Media de la utilidad de la titulación universitaria cursada para encontrar el primer empleo remunerado de alta calidad (bastante o muy relacionado con la titulación y requiere estudios universitarios).

Escala de 0 (nada útil) a 10 (muy útil).



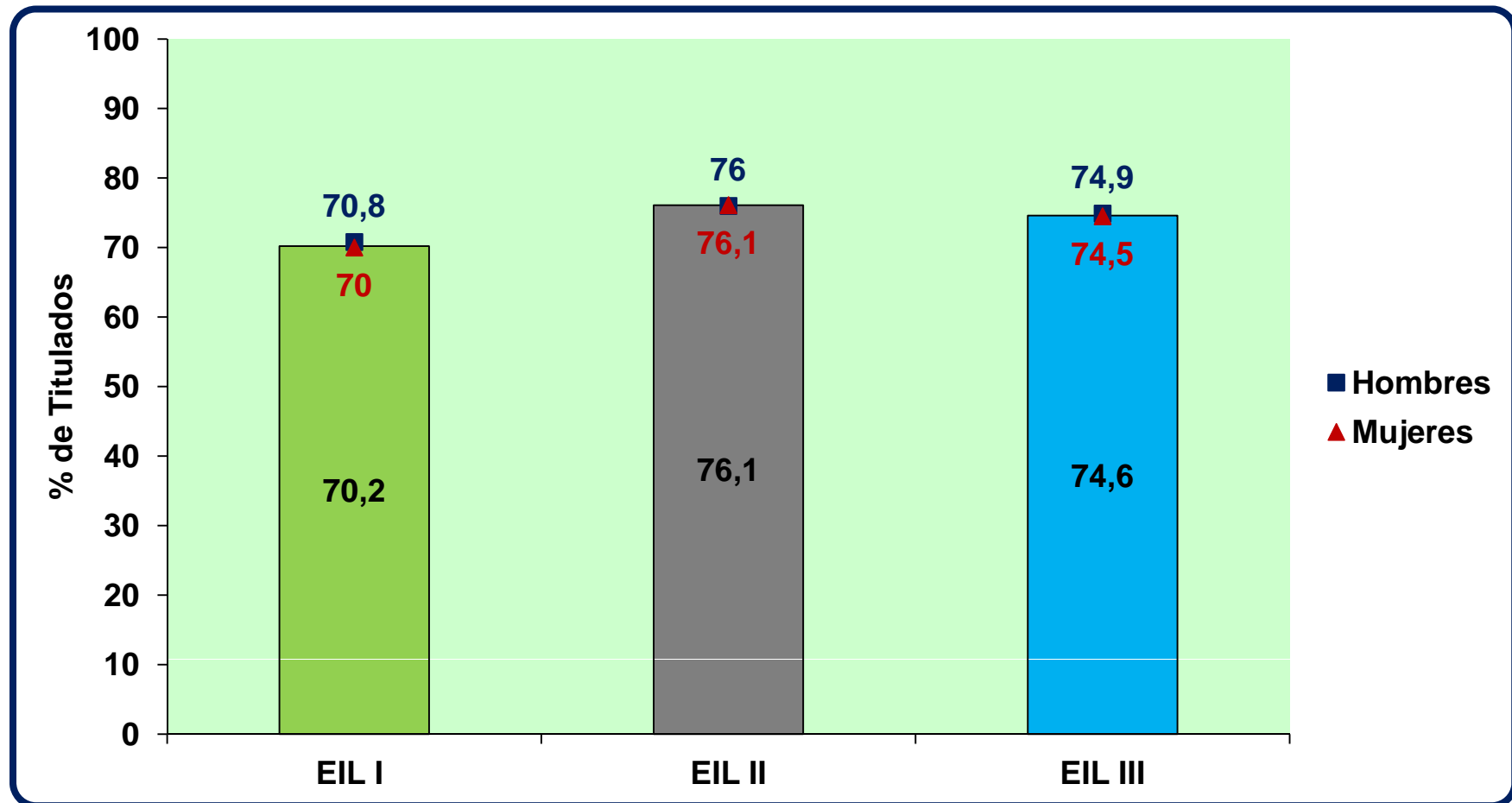
En el EIL III, los titulados que tuvieron un primer empleo de alta calidad otorgan una alta utilidad a la titulación cursada para obtener este trabajo (8,5). Dicha utilidad se mantiene estable respecto al EIL II.



EMPLEO ACTUAL O ÚLTIMO

EMPLEO ACTUAL O ÚLTIMO Ajuste empleo-titulación:

Porcentaje de titulados en trabajos bastante o muy relacionados con la titulación

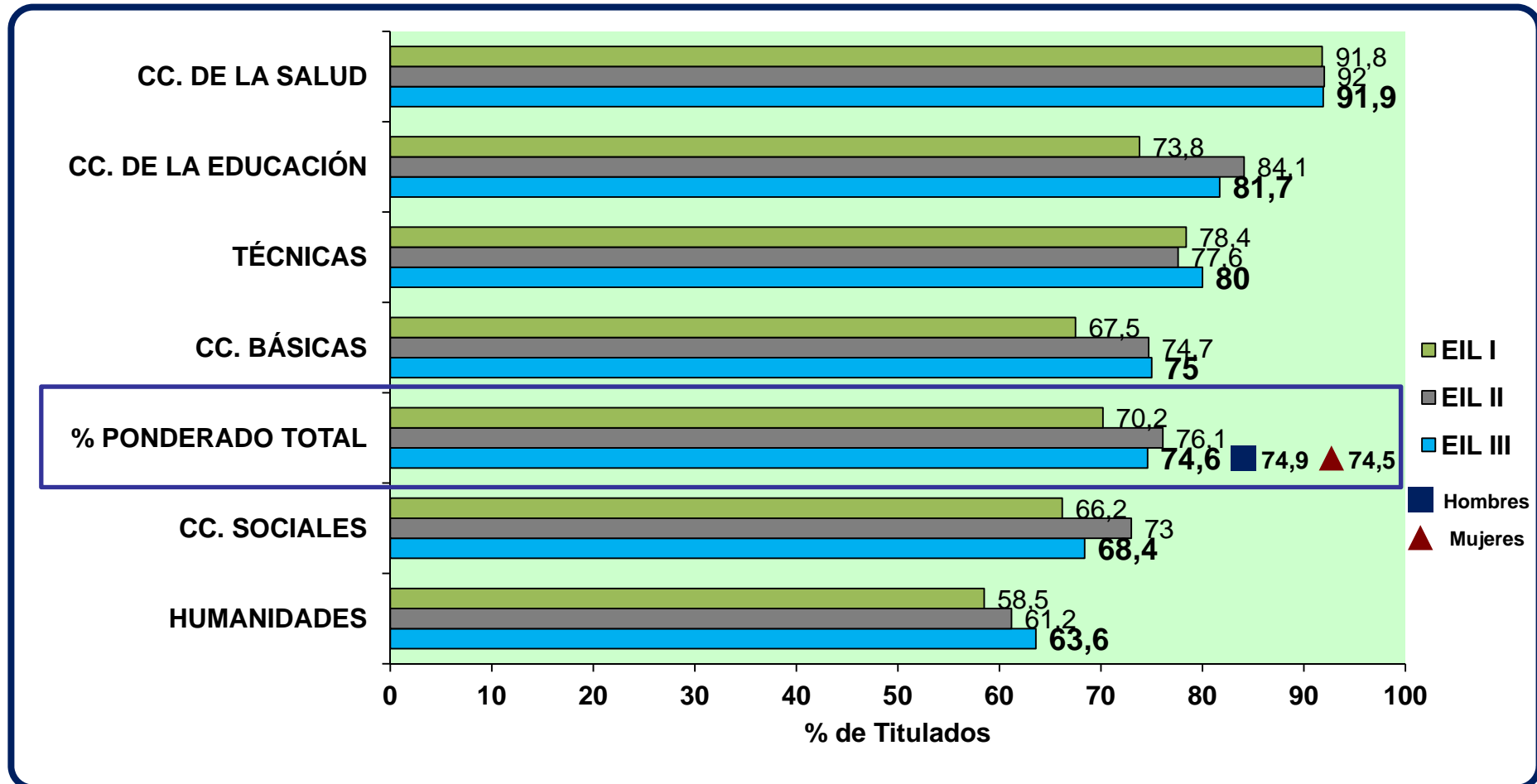


En el EIL III, el 74,6% de los titulados que contaba con experiencia laboral tenía un empleo actual o último relacionado con su titulación. Dicho porcentaje disminuye ligeramente respecto al EIL II.

EMPLEO ACTUAL O ÚLTIMO

Ajuste empleo-titulación por áreas académicas:

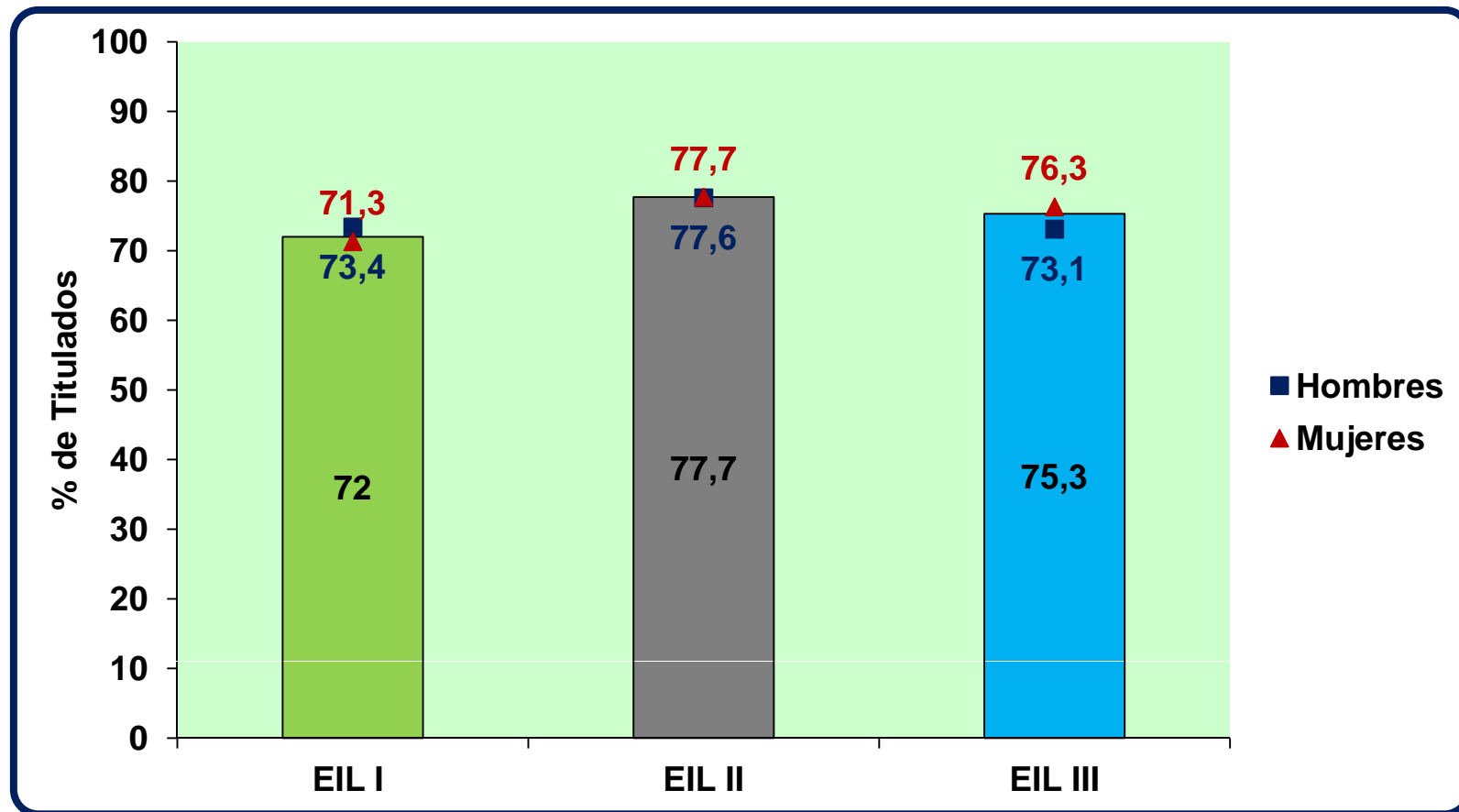
Porcentaje de titulados en trabajos bastante o muy relacionados con la titulación



En el EIL III, el porcentaje de titulados con un empleo actual o último relacionado con su titulación oscila entre el 91,9% en Ciencias de la Salud y el 63,6% en Humanidades. Dicho porcentaje ha aumentado en Enseñanzas Técnicas, Ciencias Básicas y Humanidades respecto al EIL II.

EMPLEO ACTUAL O ÚLTIMO Ajuste al nivel de estudios:

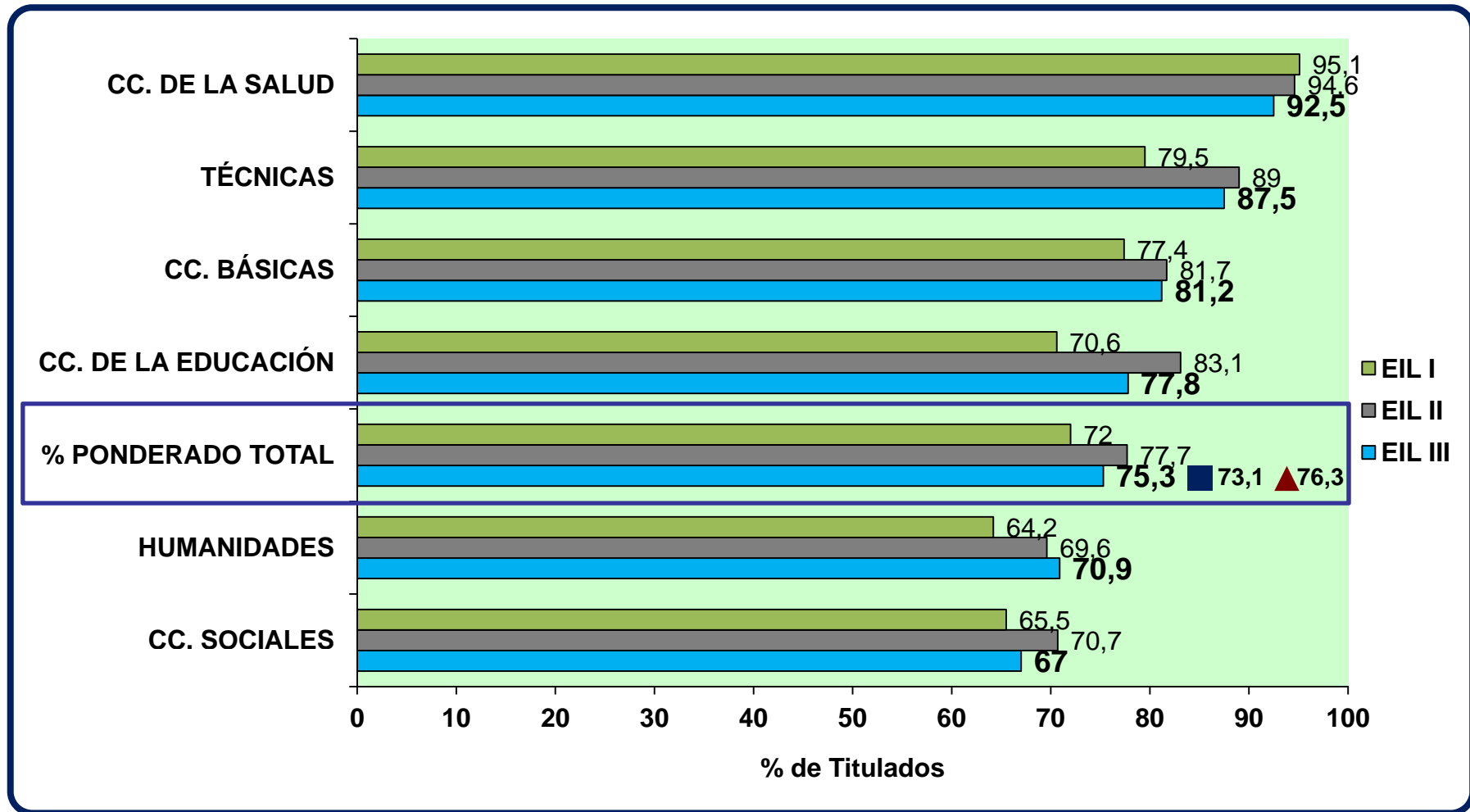
Porcentaje de titulados en trabajos que requieren estudios universitarios



En el EIL III, el 75,3% de los titulados que contaba con experiencia laboral tenía un empleo actual o último que requería estudios universitarios. Dicho porcentaje desciende ligeramente respecto al EIL II.

EMPLEO ACTUAL O ÚLTIMO Ajuste al nivel de estudios:

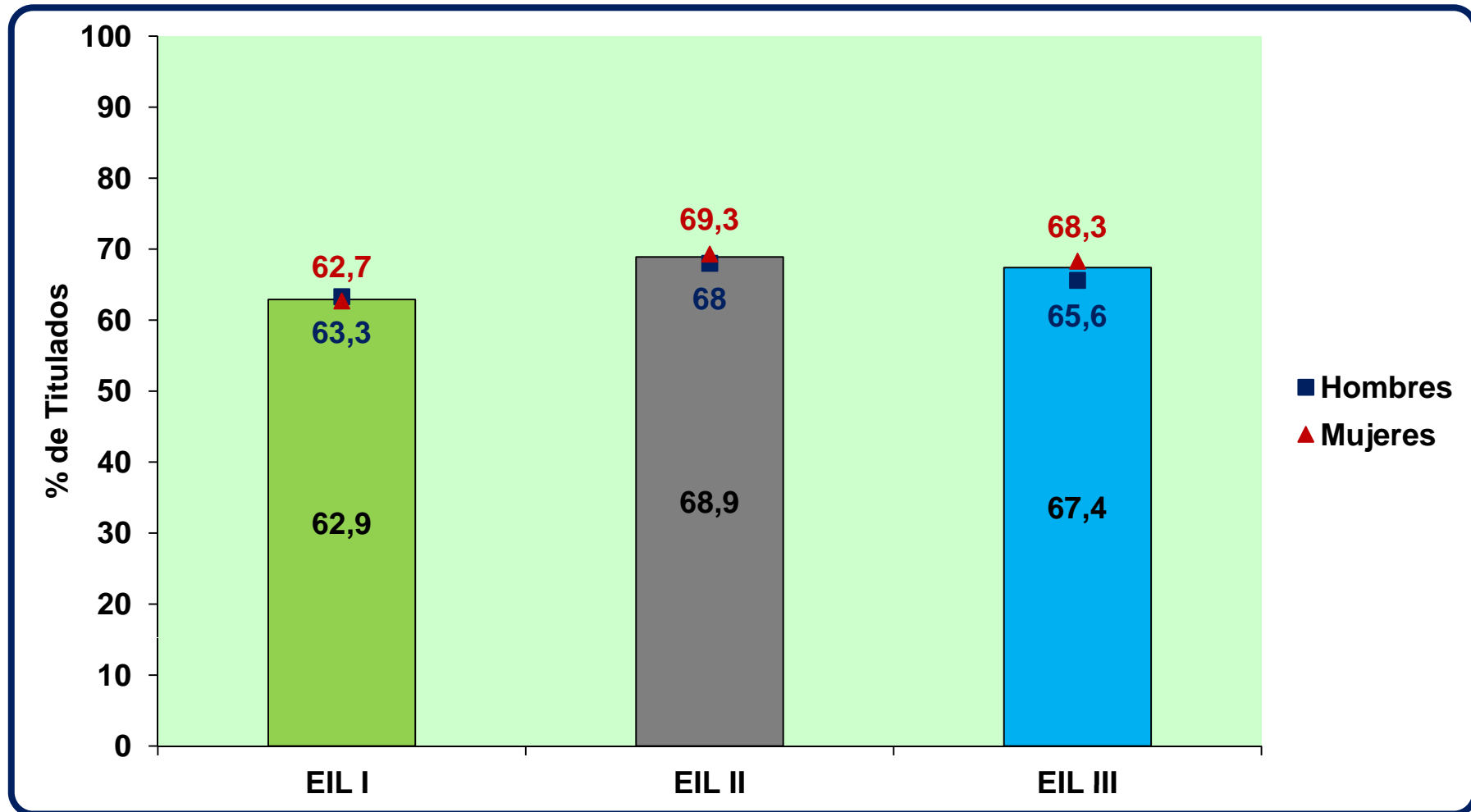
Porcentaje de titulados en trabajos que requieren estudios universitarios



Según el EIL III, el porcentaje de titulados con un empleo actual o último que requería estudios universitarios oscila entre el 92,5% en Ciencias de la Salud y el 67% en Ciencias Sociales. Dicho porcentaje ha aumentado ligeramente en el área de Humanidades respecto al EIL II.

EMPLEO ACTUAL O ÚLTIMO Alta Calidad:

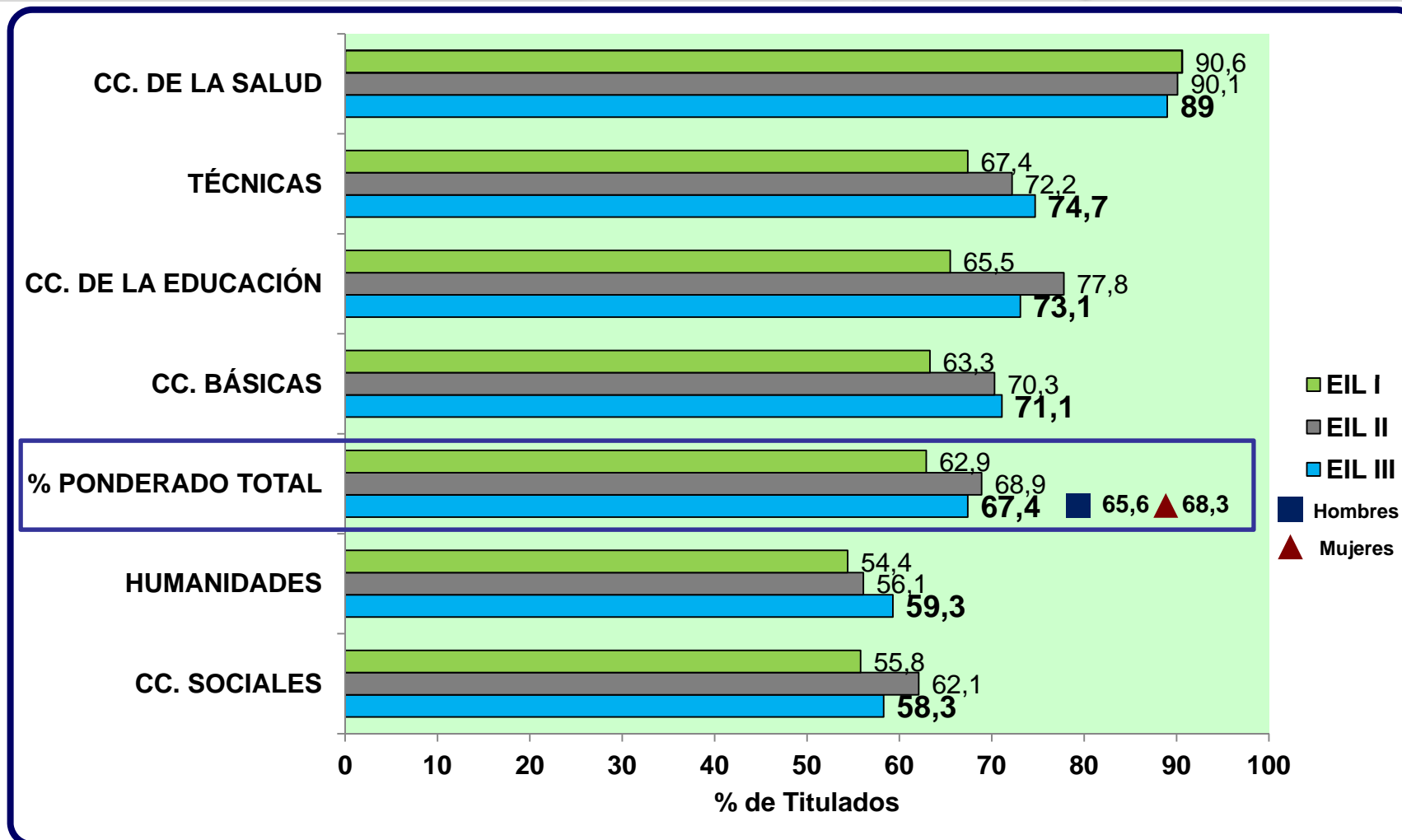
*Porcentaje de titulados cuyo empleo actual/último era de alta calidad
(bastante o muy relacionado con la titulación y requiere/requería estudios universitarios)*



En el EIL III, el 67,4% de los titulados encuestados con experiencia laboral tenía un empleo actual o último de alta calidad. Este porcentaje desciende muy ligeramente respecto al EIL II.

EMPLEO ACTUAL O ÚLTIMO Alta Calidad por áreas académicas:

*Porcentaje de titulados cuyo empleo actual/último era de alta calidad
(bastante o muy relacionado con la titulación y requiere/requería estudios universitarios)*

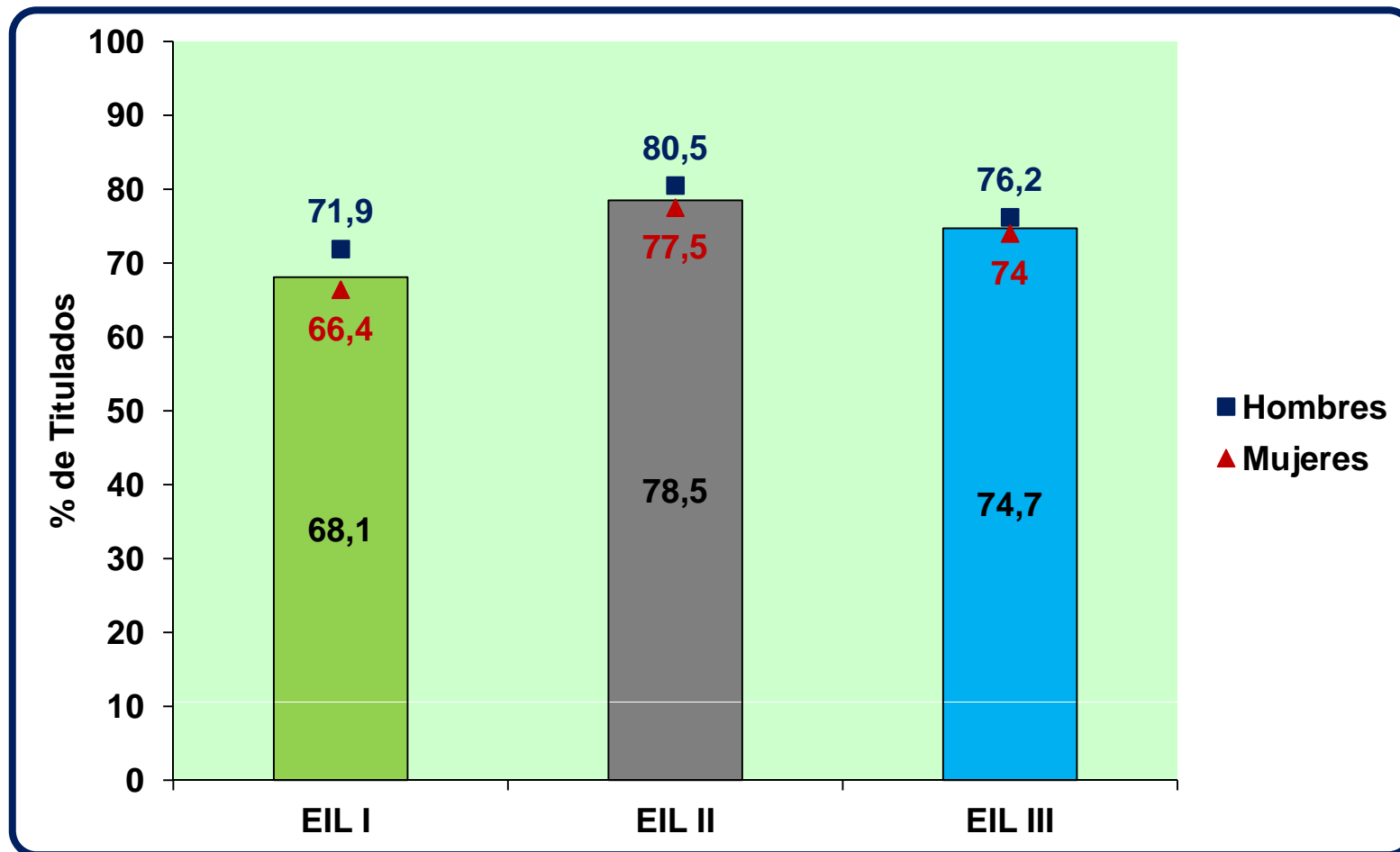


Según el EIL III, el porcentaje de titulados con un empleo actual o último de alta calidad oscila entre el 89% en CC. Salud y el 58,3% en CC. Sociales. Dicho porcentaje ha aumentado en Enseñanzas Técnicas, Ciencias Básicas y Humanidades respecto al EIL II.

EMPLEO ACTUAL O ÚLTIMO

Categoría profesional:

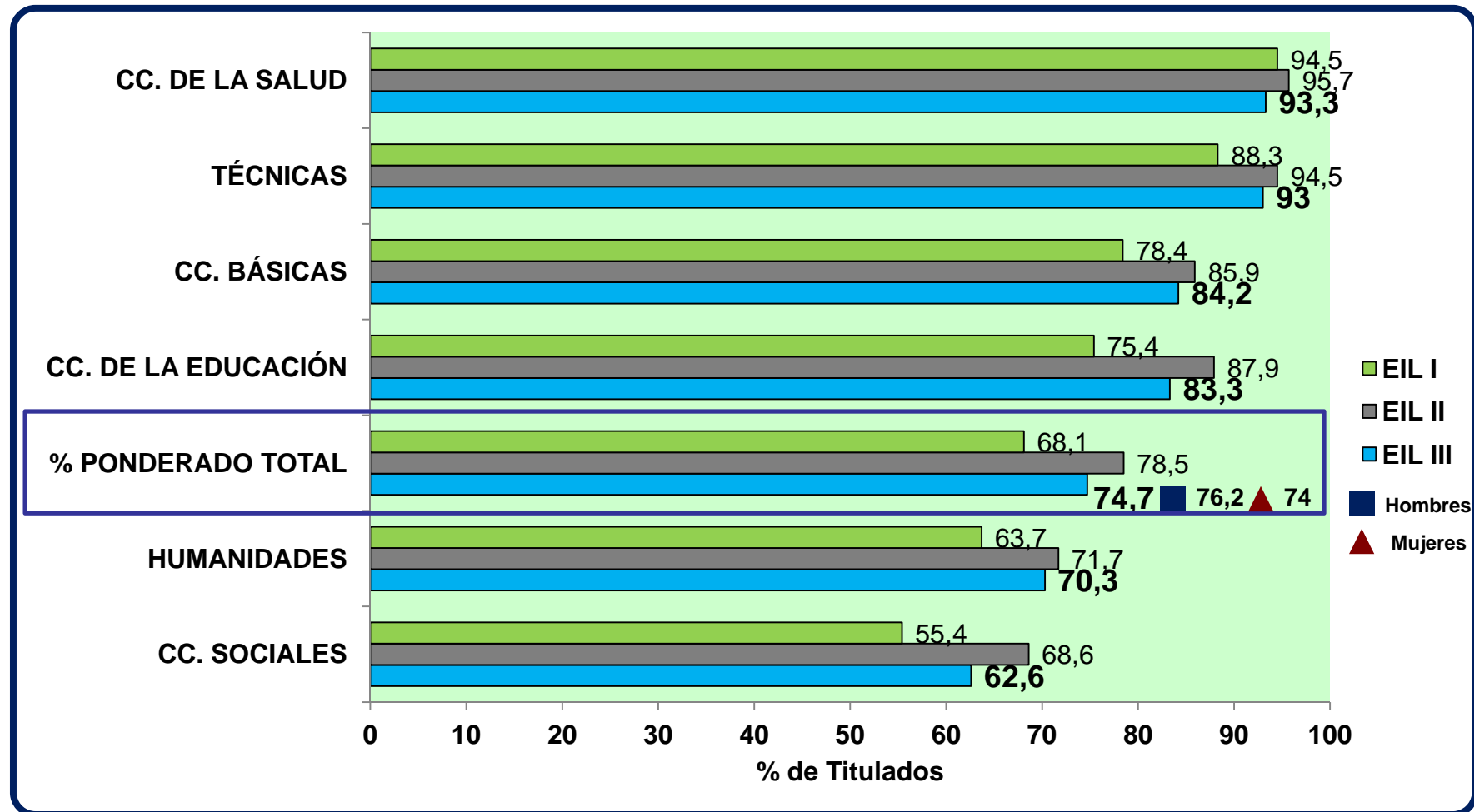
Porcentaje de titulados en puestos de técnico o con personas a cargo



En el EIL III, el 74,7% de los titulados encuestados que contaba con experiencia laboral tenía un trabajo de técnico o con personas a cargo en el empleo actual o último. Dicho porcentaje desciende ligeramente respecto al EIL II.

EMPLEO ACTUAL O ÚLTIMO

Categoría profesional por áreas académicas:
Porcentaje de titulados en puestos de técnico o con personas a cargo



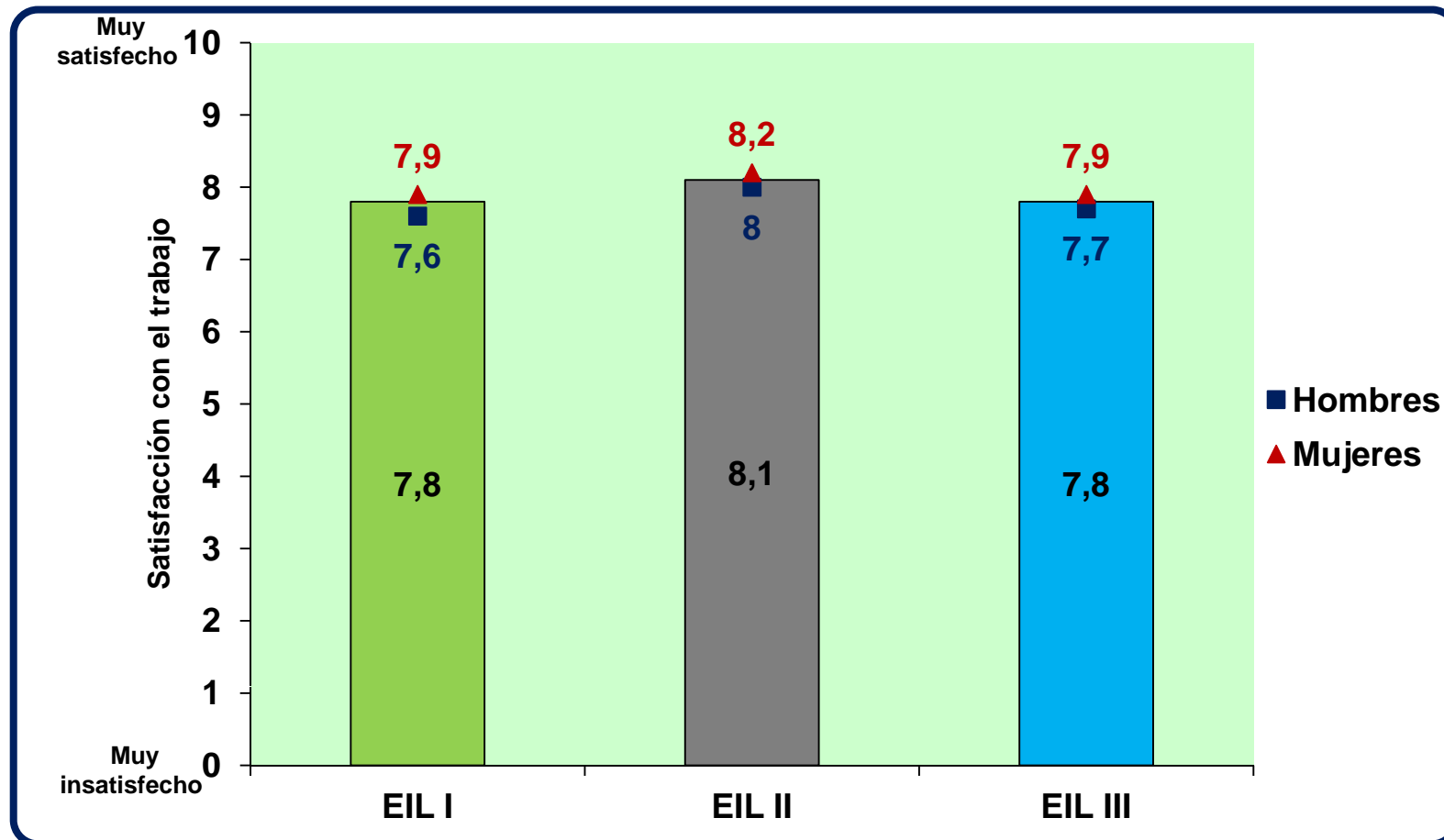
Según el EIL III, el porcentaje de titulados con un empleo actual o último con una categoría profesional de técnico o con personas a cargo oscila entre el 93,3% en Ciencias de la Salud y el 62,6% en Ciencias Sociales. Dicho porcentaje disminuye en todas las áreas académicas respecto al EIL II.

EMPLEO ACTUAL O ÚLTIMO

Satisfacción con el trabajo:

Media de la satisfacción con el trabajo realizado en el empleo actual o último

0 (Muy insatisfecho) 10 (Muy satisfecho)



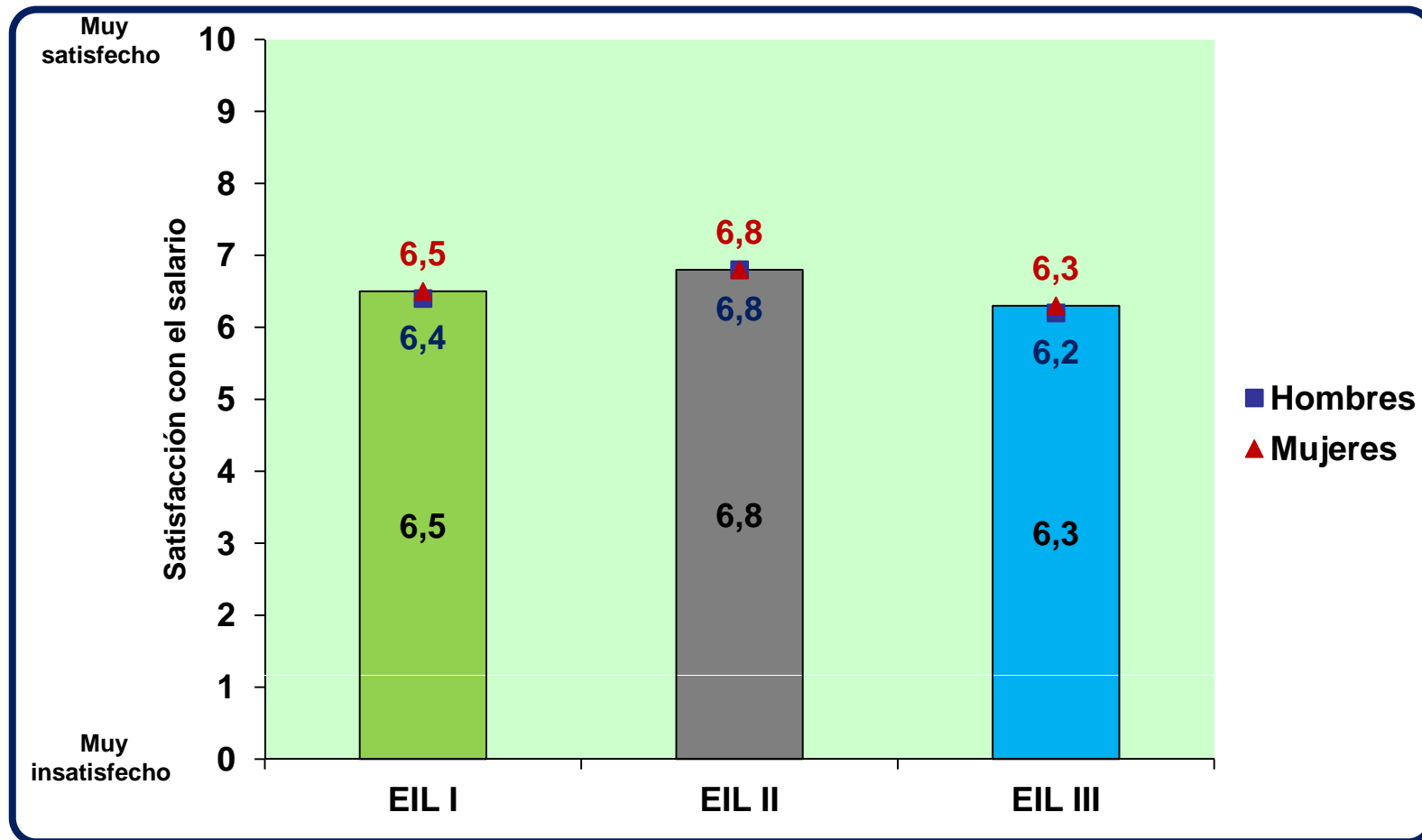
En el EIL III, la satisfacción con el trabajo realizado en el empleo actual o último se sitúa en un nivel alto. Se observa un ligero descenso de la satisfacción con este aspecto respecto al EIL II.

EMPLEO ACTUAL O ÚLTIMO

Satisfacción con el salario:

Media de la satisfacción con el salario del empleo actual o último

0 (Muy insatisfecho) 10 (Muy satisfecho)



Según el EIL III, la satisfacción con el salario se sitúa en un nivel medio. Se observa un ligero descenso de la satisfacción con este aspecto del trabajo respecto al EIL II.



4. CONCLUSIONES GENERALES



CONCLUSIONES GENERALES

- Los principales indicadores de inserción laboral del primer empleo mejoran ligeramente en el EIL III respecto del Segundo Estudio de Inserción laboral (EILII):
 - Destaca el aumento del porcentaje de titulados en puestos de alta calidad en el primer empleo
- Los indicadores de inserción del empleo actual o último en el EIL III son ligeramente inferiores respecto del EIL II:
 - Sin embargo, cabe resaltar que el descenso del porcentaje de titulados en puestos de alta calidad en el empleo actual/último es muy pequeño
- Destaca el descenso de la tasa de ocupación en el momento de la encuesta del EIL III dada la coyuntura económica en el momento de realización del estudio:
 - Aunque un 94% de los titulados había tenido experiencia laboral en el momento de la encuesta

GRACIAS POR SU ATENCIÓN

VNIVERSITAT
ID VALÈNCIA Fundació General

**OBSERVATORI D'INSERCIÓ
PROFESSIONAL
I ASSESSORAMENT LABORAL**

**Àrea d' Estudis i Anàlisis
3 de Julio de 2013**



OPAL

EVOLUCIÓN DE LOS INDICADORES DE INSERCIÓN LABORAL DE LOS TITULADOS Y TITULADAS DE LA UNIVERSITAT DE VALÈNCIA

RESULTADOS COMPARATIVOS DE LAS TRES EDICIONES DEL ESTUDIO DE INSERCIÓN LABORAL (EIL)

Esta presentación y el informe de resultados están disponibles para descarga en:

http://www.fguv.org/opal/index.asp?ra_id=337

www.uv.es/opal - estudiosopal@uv.es

VNIVERSITAT
ID VALÈNCIA Fundació General

