



**Informe de inserción laboral de los
egresados de grado del curso 2017-2018
de la *Universitat de València***

Informe de inserción laboral de los egresados de grado del curso 2017-2018 de la Universitat de València

En el siguiente informe se presentan los indicadores más relevantes de inserción laboral de las titulaciones de grado impartidas en la Universitat de València, comparadas con la media del ámbito de estudios al que pertenece cada titulación. Los datos se han obtenido de los estudios de inserción laboral del Sistema Integrado de Información Universitaria (SIIU), diseñados para analizar la inserción laboral de los estudiantes universitarios por titulación y centro de matrícula.

La cohorte utilizada corresponde a los egresados del **curso 2017-2018** y los egresados universitarios afiliados a la Seguridad Social y de alta laboral algún día del mes de marzo en los cuatro años posteriores a egresar.

Los indicadores analizados, cuyos valores se calculan uno, dos tres y cuatro años después de finalizar los estudios, son los siguientes:

- **Tasa de afiliación:** Relación porcentual entre el número de egresados universitarios dados de alta en la Seguridad Social durante algún día del mes de marzo y el número total de egresados.
- **Tasa media de afiliación:** Promedio de las tasas de afiliación de cada uno de los días del mes de marzo.
- **Porcentaje de autónomos:** Porcentaje de los egresados universitarios que están afiliados a la Seguridad Social en el régimen especial de trabajadores autónomos.
- **Porcentaje de indefinidos:** Porcentaje de los egresados universitarios que están afiliados a la Seguridad Social por cuenta ajena con contrato indefinido.
- **Grupo de cotización titulados:** Porcentaje de los egresados universitarios que están afiliados a la Seguridad Social en el grupo de cotización "Universitario"
- **Base media de cotización anual:** Media anual de la base de cotización a la seguridad social de los egresados que están afiliados por cuenta ajena con contrato a tiempo completo.

Además, para poder comparar cada indicador con el Sistema Universitario Español (SUE), se presentan los valores medios del SUE para el ámbito de estudios al que pertenece la titulación.

Fuentes: Sistema Integrado de Información Universitaria (SIIU). Secretaría General de Universidades. Y la Tesorería General de la Seguridad Social. Ministerio de Inclusión, Seguridad Social y Migraciones.

Artes y Humanidades

Facultad de Filología, Traducción y Comunicación

2501401	Graduado en Estudios Hispánicos, Lengua Española y sus Literaturas
2501402	Graduado en Estudios Ingleses
2501403	Graduado en Filología Catalana
2501404	Graduado en Filología Clásica
2501405	Graduado en Lenguas Modernas y sus Literaturas
2501406	Graduado en Traducción y Mediación Interlingüística

Ámbito de estudio

023201	Lenguas y dialectos españoles
023101	Lengua inglesa
023201	Lenguas y dialectos españoles
023102	Lenguas clásicas
023901	Lenguas modernas y aplicadas
023104	Traducción e interpretación

Facultad de Filosofía y Ciencias de la Educación

2500760	Graduado en Filosofía
---------	-----------------------

Ámbito de estudio

022301	Filosofía
--------	-----------

Facultad de Geografía e Historia

2500761	Graduado en Historia
2500762	Graduado en Historia del Arte

Ámbito de estudio

022202	Historia
021302	Historia del arte

Ciencias

Facultad de Ciencias Biológicas

2500882	Graduado en Biología
2500883	Graduado en Bioquímica y Ciencias Biomédicas
2501308	Graduado en Biotecnología
2500766	Graduado en Ciencias Ambientales

Ámbito de estudio

051101	Biología
051201	Bioquímica
051202	Biotecnología
052101	Ciencias ambientales

Facultad de Ciencias Matemáticas

2502253	Graduado en Matemáticas
---------	-------------------------

Ámbito de estudio

054101	Matemáticas
--------	-------------

Facultad de Física

2502252	Graduado en Física
---------	--------------------

Ámbito de estudio

053301	Física
--------	--------

Facultad de Química

2502254	Graduado en Química
---------	---------------------

Ámbito de estudio

053101	Química
--------	---------

Ciencias de la Salud

Facultad de Farmacia

2500767	Graduado en Farmacia
2500885	Graduado en Nutrición Humana y Dietética

Ámbito de estudio

091601	Farmacia
091503	Nutrición humana y dietética

Facultad de Física

2502258	Graduado en Óptica y Optometría
---------	---------------------------------

Ámbito de estudio

091402	Óptica y optometría
--------	---------------------

Facultad de Medicina y Odontología

2502256	Graduado en Medicina
2502257	Graduado en Odontología

Ámbito de estudio

091201	Medicina
091101	Odontología

Facultad de Psicología

2501685	Graduado en Logopedia
2500976	Graduado en Psicología

Ámbito de estudio

091502	Logopedia
031301	Psicología

Facultat de Fisioteràpia

2500768	Graduado en Fisioterapia
---------	--------------------------

Ámbito de estudio

091501	Fisioterapia
--------	--------------

Facultat d'Infermeria i Podologia

2502255	Graduado en Enfermería
---------	------------------------

Ámbito de estudio

091301	Enfermería
--------	------------

Ciencias de la Salud

Facultat d'Infermeria i Podologia

2502259 Graduado en Podología

Ámbito de estudio

091504 Podología

Ciencias Sociales y Jurídicas

Facultad de Ciencias de la Actividad Física y el Deporte

2500764 Graduado en Ciencias de la Actividad Física y del Deporte

Ámbito de estudio

101401 Actividad física y del deporte

Facultad de Ciencias Sociales

2500881 Graduado en Relaciones Laborales y Recursos Humanos

2501408 Graduado en Sociología

2500765 Graduado en Trabajo Social

Ámbito de estudio

041302 Relaciones laborales y recursos humanos

031406 Sociología

092301 Trabajo social

Facultad de Derecho

2502260 Graduado en Ciencias Políticas y de la Administración Pública

2501493 Graduado en Criminología

2501684 Graduado en Derecho

7000233 PCEO Grado en Administración y Dirección de Empresas / Grado en Derecho

7000235 PCEO Grado en Derecho / Grado en Ciencias Políticas y de la Administración Pública

7000236 PCEO Grado en Derecho / Grado en Criminología

Ámbito de estudio

031201 Política y gestión pública

031402 Criminología

042101 Derecho

042101 Derecho

042101 Derecho

042101 Derecho

Facultad de Economía

2501492 Graduado en Administración y Dirección de Empresas

2501407 Graduado en Economía

2501494 Graduado en Finanzas y Contabilidad

2501495 Graduado en Negocios Internacionales\ International Business

2501409 Graduado en Turismo

Ámbito de estudio

041301 Administración y empresa

031101 Economía

041202 Finanzas y contabilidad

041301 Administración y empresa

101501 Turismo

Facultad de Filología, Traducción y Comunicación

2500763 Graduado en Comunicación Audiovisual

2500880 Graduado en Periodismo

Ámbito de estudio

021101 Audiovisual, imagen y multimedia

032102 Periodismo

Facultad de Filosofía y Ciencias de la Educación

2500878 Graduado en Educación Social

2500879 Graduado en Pedagogía

Ámbito de estudio

011901 Educación social

011101 Pedagogía

Facultad de Geografía e Historia

2502508 Graduado en Geografía y Medio Ambiente

Ámbito de estudio

053202 Geografía y ordenación del territorio

Facultat de Magisteri

2500876 Graduado en Maestro/a en Educación Infantil

2500877 Graduado en Maestro/a en Educación Primaria

Ámbito de estudio

011201 Educación infantil

011301 Educación primaria

Ingeniería y Arquitectura

Escuela Técnica Superior de Ingeniería

2501410 Graduado en Ingeniería Electrónica de Telecomunicación

2501412 Graduado en Ingeniería Informática

2501414 Graduado en Ingeniería Multimedia

2501413 Graduado en Ingeniería Química

Ámbito de estudio

071405 Ingeniería en electrónica

061901 Informática

061303 Ingeniería multimedia

071101 Ingeniería química industrial

Artes y Humanidades

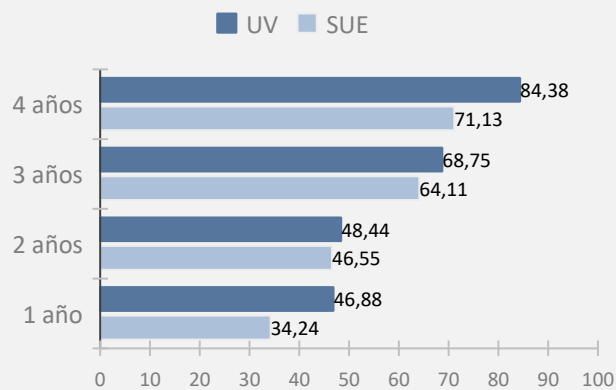
Facultad de Filología, Traducción y Comunicación

2501401 Graduado en Estudios Hispánicos, Lengua Española y sus Literaturas

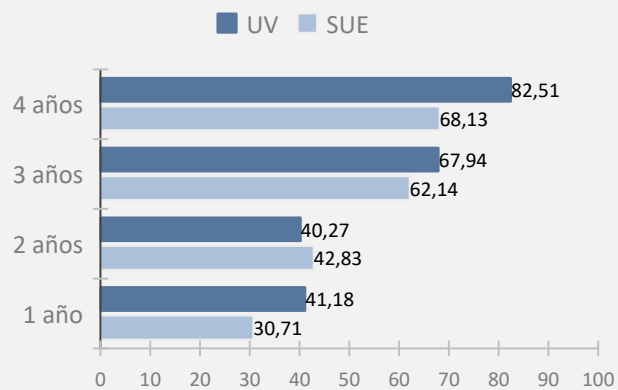
023201 Lenguas y dialectos españoles

Egresados Hombres: 14 Mujeres: 50 Total: 64

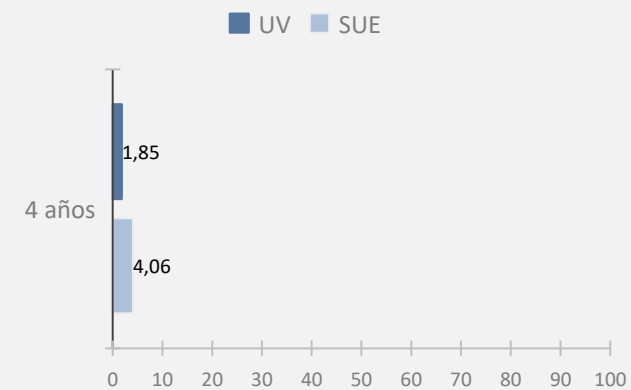
Tasa de afiliación



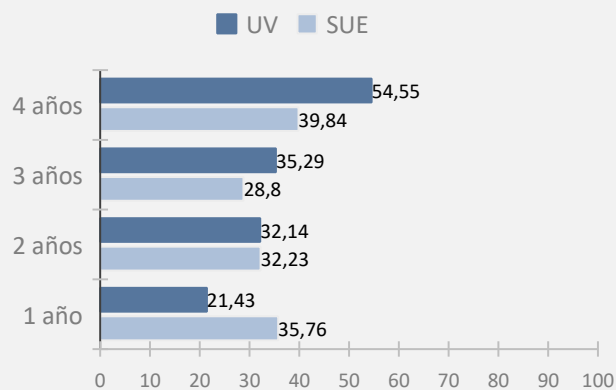
Tasa media de afiliación



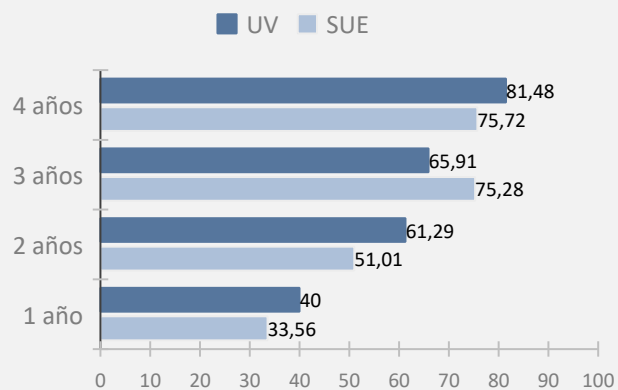
Porcentaje de autónomos



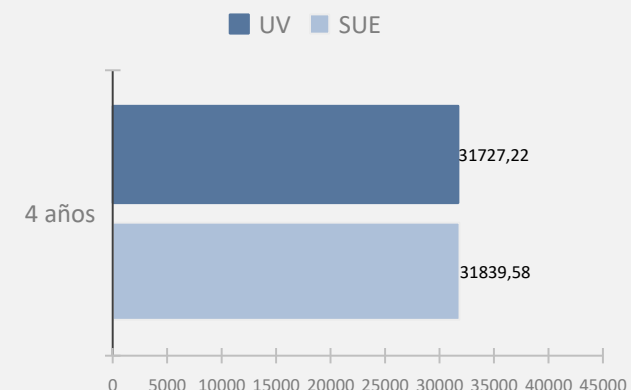
Porcentaje indefinidos



Grupo de cotización titulados



Base cotización media anual



Artes y Humanidades

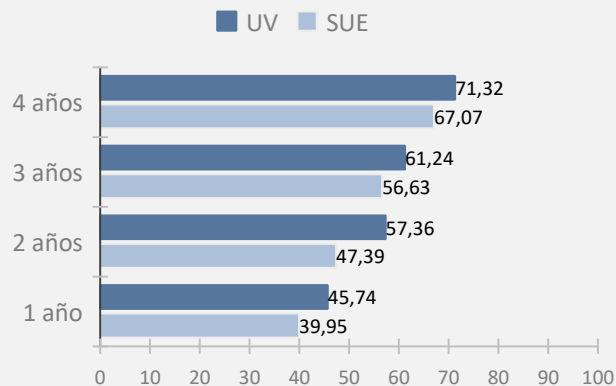
Facultad de Filología, Traducción y Comunicación

2501402 Graduado en Estudios Ingleses

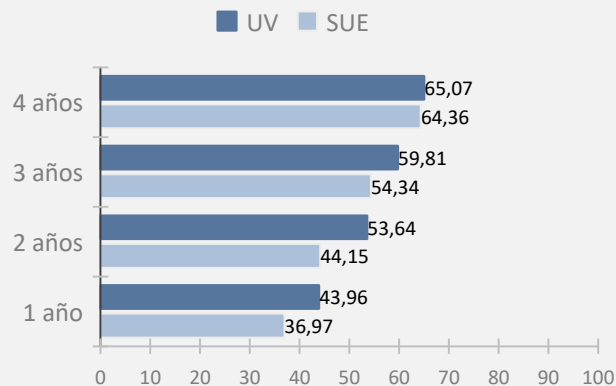
023101 Lengua inglesa

Egresados Hombres: 30 Mujeres: 99 Total: 129

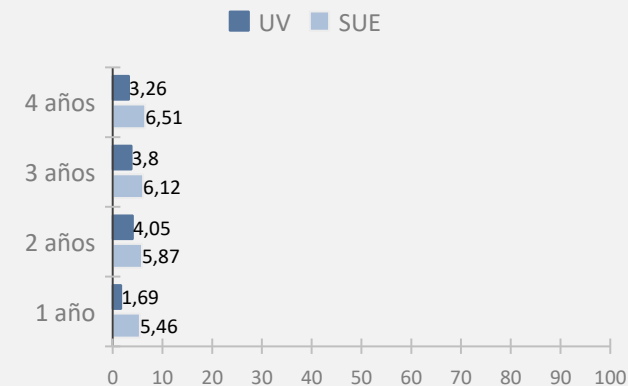
Tasa de afiliación



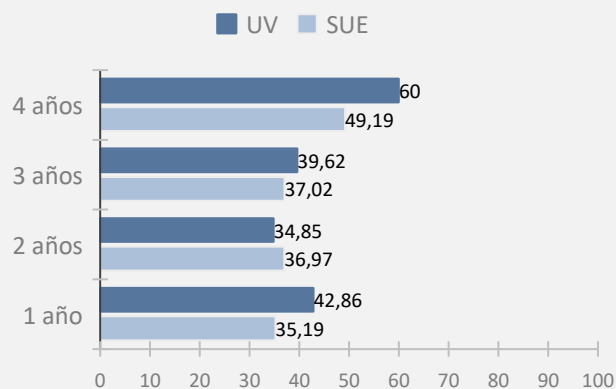
Tasa media de afiliación



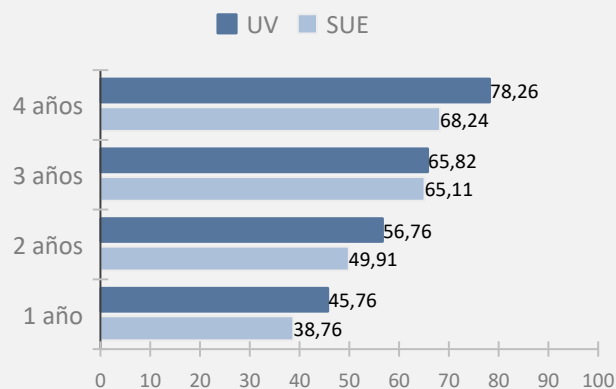
Porcentaje de autónomos



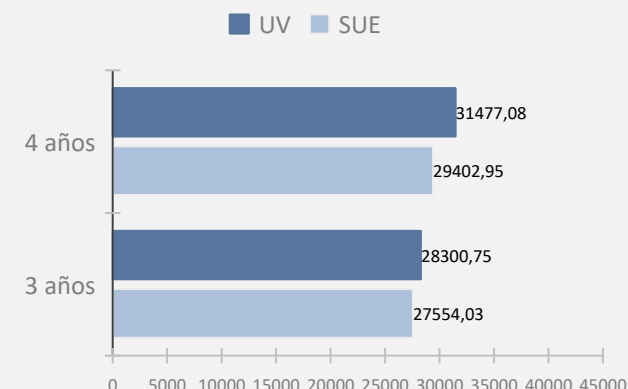
Porcentaje indefinidos



Grupo de cotización titulados



Base cotización media anual



Artes y Humanidades

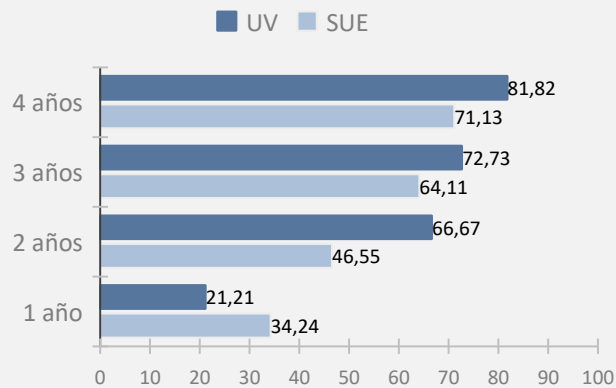
Facultad de Filología, Traducción y Comunicación

2501403 Graduado en Filología Catalana

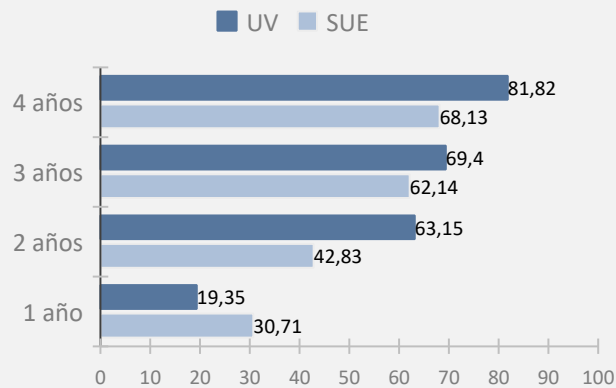
023201 Lenguas y dialectos españoles

Egresados Hombres: 7 Mujeres: 26 Total: 33

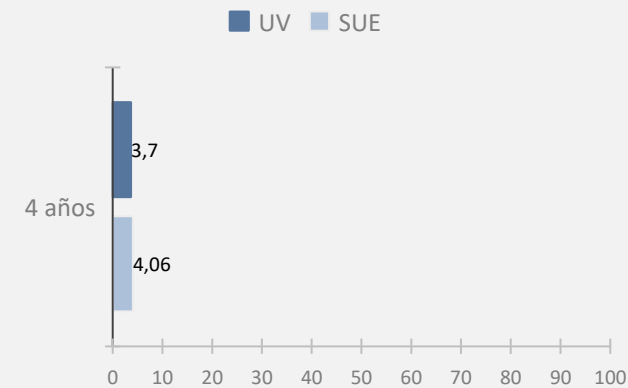
Tasa de afiliación



Tasa media de afiliación

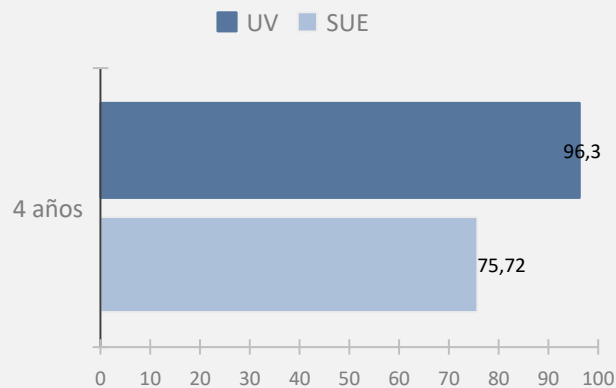


Porcentaje de autónomos



Porcentaje indefinidos

Grupo de cotización titulados



Base cotización media anual

Artes y Humanidades

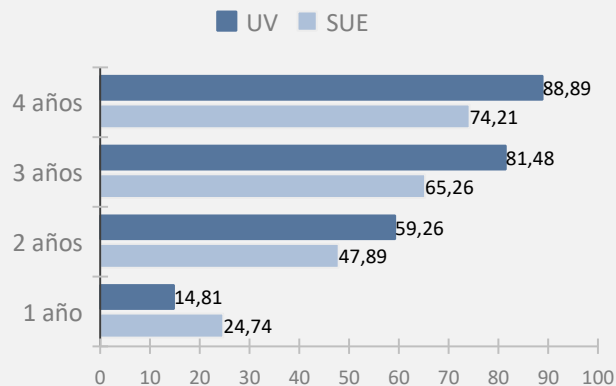
Facultad de Filología, Traducción y Comunicación

2501404 Graduado en Filología Clásica

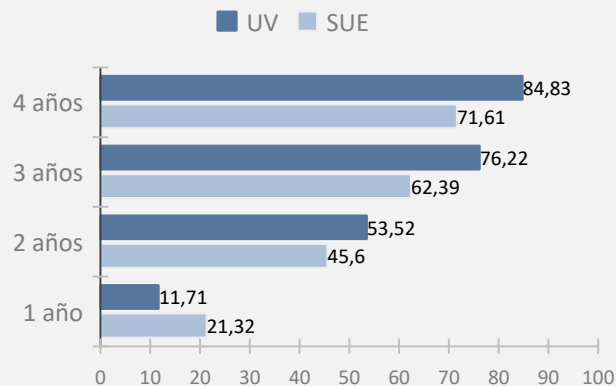
023102 Lenguas clásicas

Egresados Hombres: 6 Mujeres: 21 Total: 27

Tasa de afiliación



Tasa media de afiliación



Porcentaje de autónomos

Porcentaje indefinidos

Grupo de cotización titulados

Base cotización media anual

Artes y Humanidades

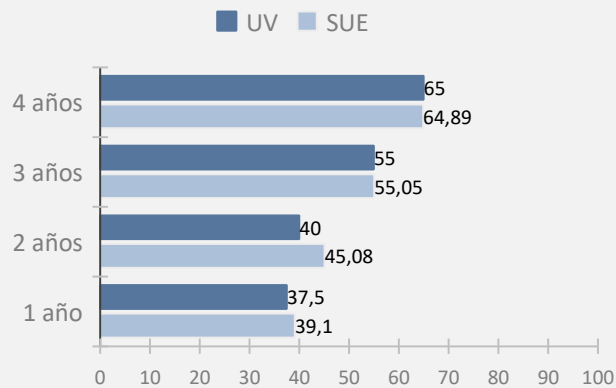
Facultad de Filología, Traducción y Comunicación

2501405 Graduado en Lenguas Modernas y sus Literaturas

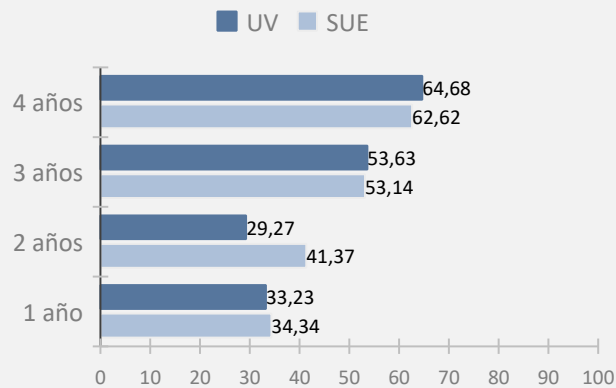
023901 Lenguas modernas y aplicadas

Egresados Hombres: 8 Mujeres: 32 Total: 40

Tasa de afiliación



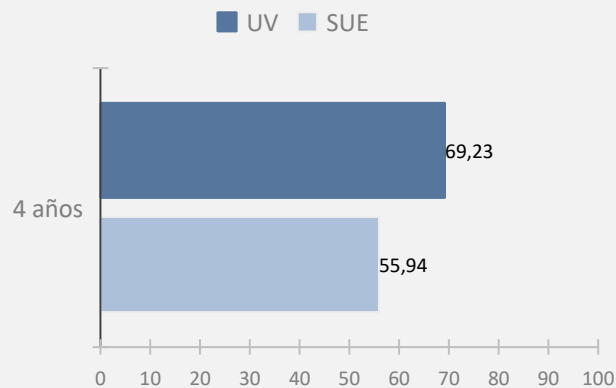
Tasa media de afiliación



Porcentaje de autónomos

Porcentaje indefinidos

Grupo de cotización titulados



Base cotización media anual

Artes y Humanidades

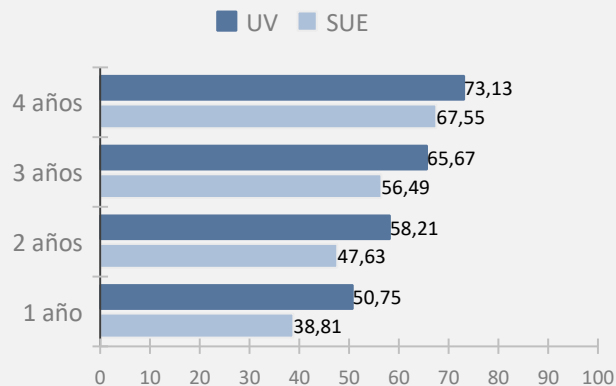
Facultad de Filología, Traducción y Comunicación

2501406 Graduado en Traducción y Mediación Interlingüística

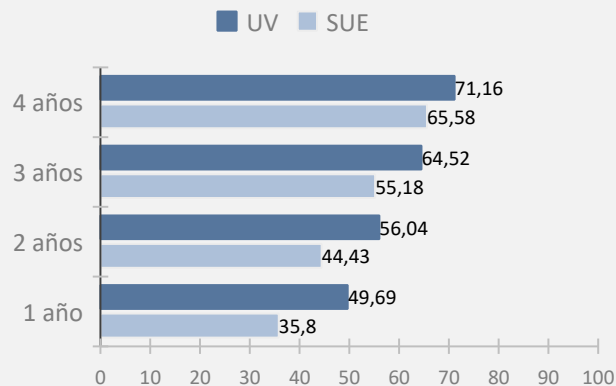
023104 Traducción e interpretación

Egresados Hombres: 10 Mujeres: 57 Total: 67

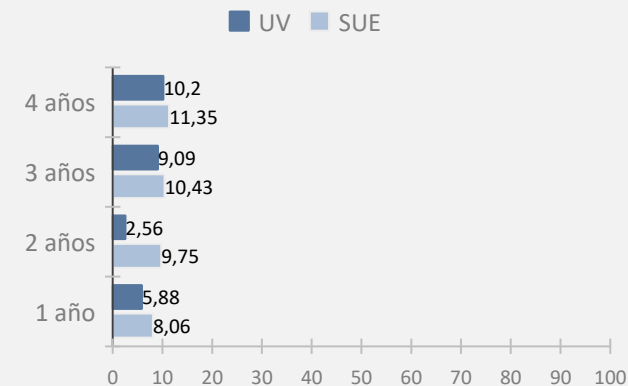
Tasa de afiliación



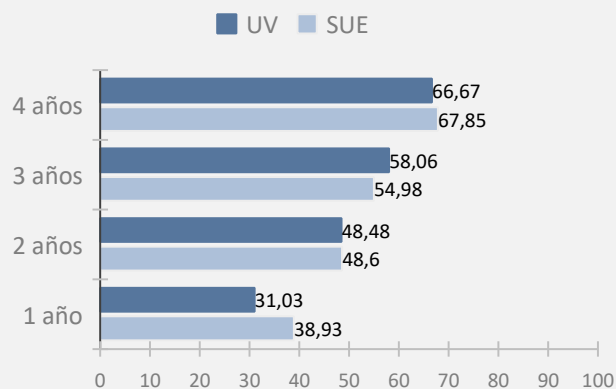
Tasa media de afiliación



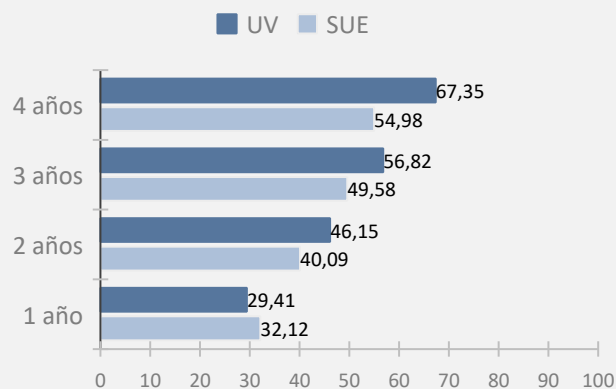
Porcentaje de autónomos



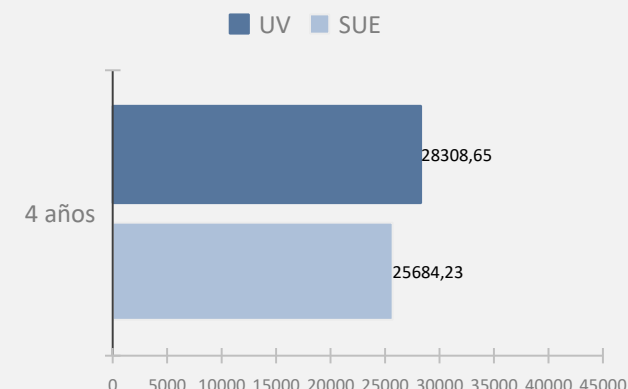
Porcentaje indefinidos



Grupo de cotización titulados



Base cotización media anual



Artes y Humanidades

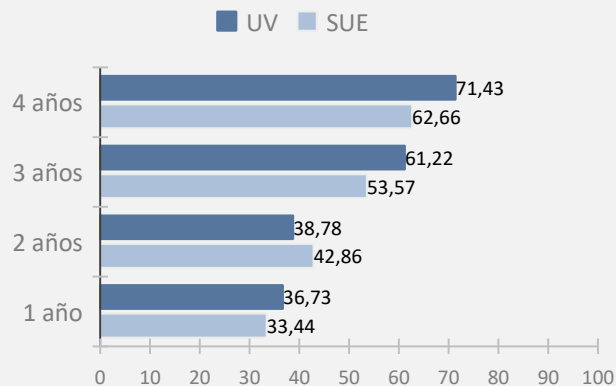
Facultad de Filosofía y Ciencias de la Educación

2500760 Graduado en Filosofía

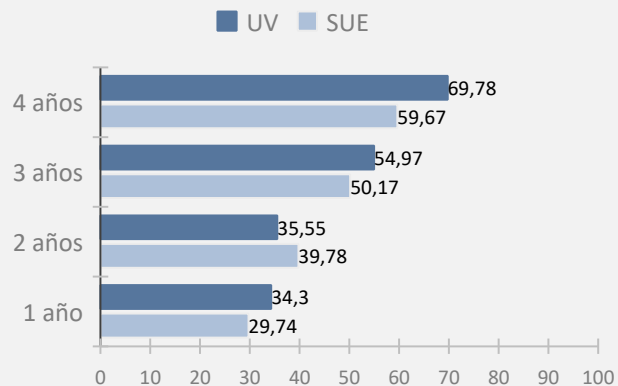
022301 Filosofía

Egresados Hombres: 30 Mujeres: 19 Total: 49

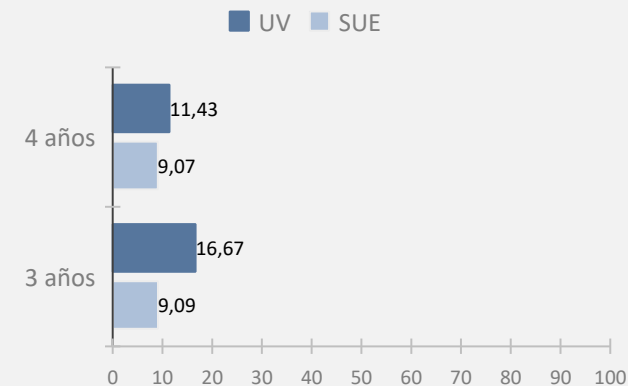
Tasa de afiliación



Tasa media de afiliación

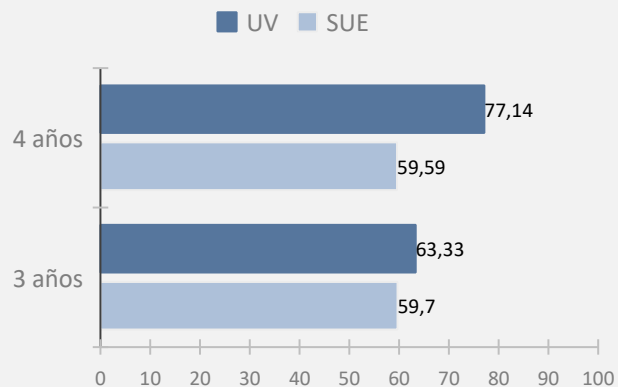


Porcentaje de autónomos



Porcentaje indefinidos

Grupo de cotización titulados



Base cotización media anual

Artes y Humanidades

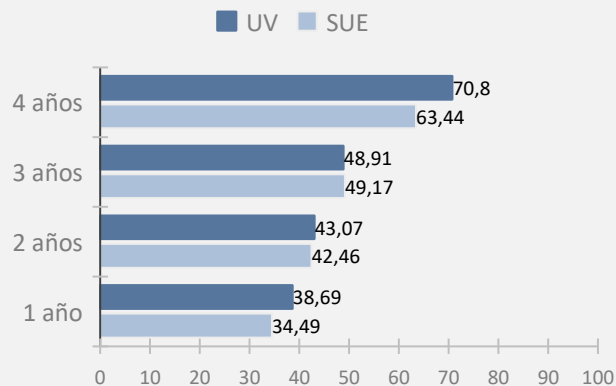
Facultad de Geografía e Historia

2500761 Graduado en Historia

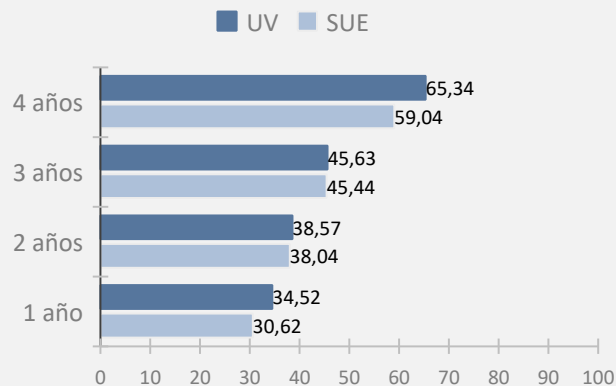
022202 Historia

Egresados Hombres: 81 Mujeres: 56 Total: 137

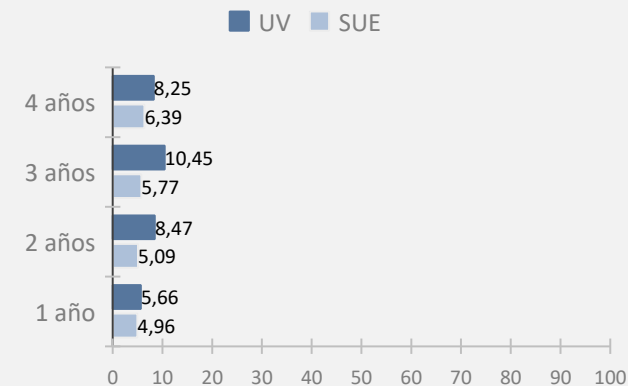
Tasa de afiliación



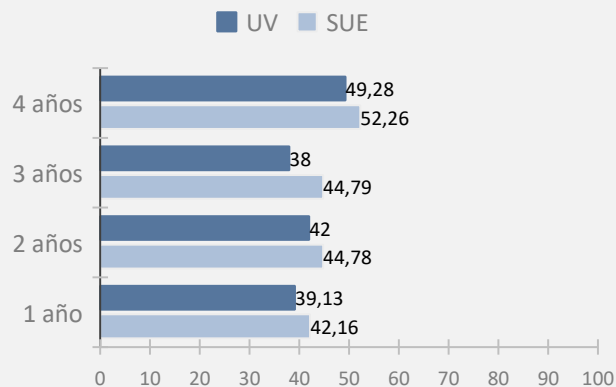
Tasa media de afiliación



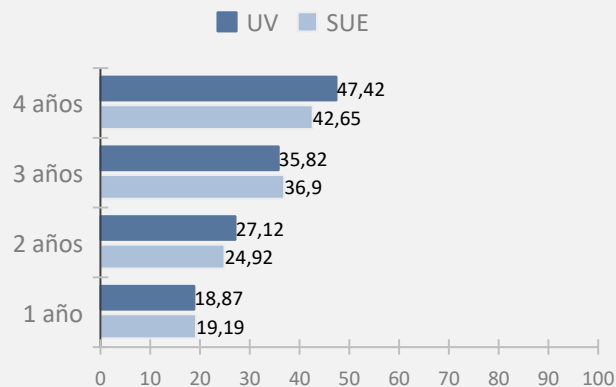
Porcentaje de autónomos



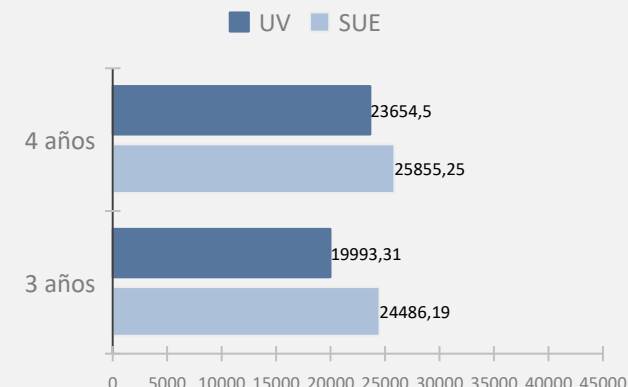
Porcentaje indefinidos



Grupo de cotización titulados



Base cotización media anual



Artes y Humanidades

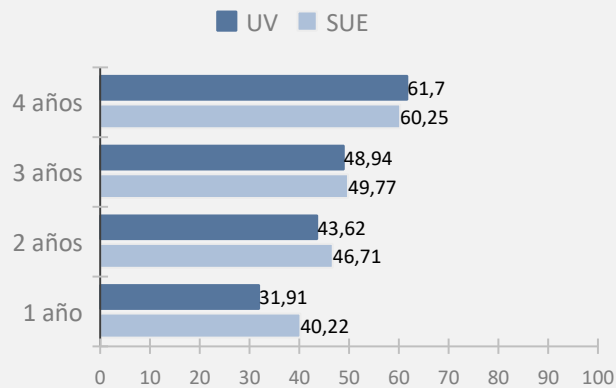
Facultad de Geografía e Historia

2500762 Graduado en Historia del Arte

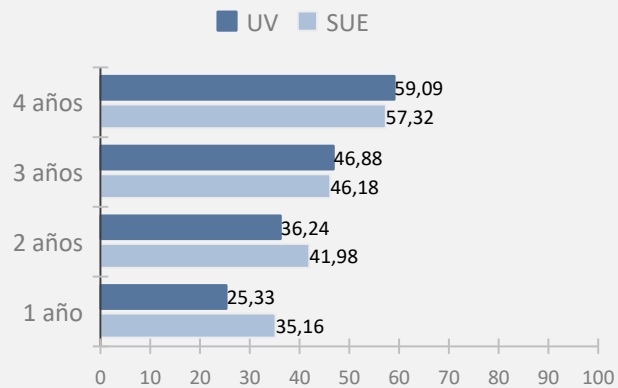
021302 Historia del arte

Egresados Hombres: 33 Mujeres: 61 Total: 94

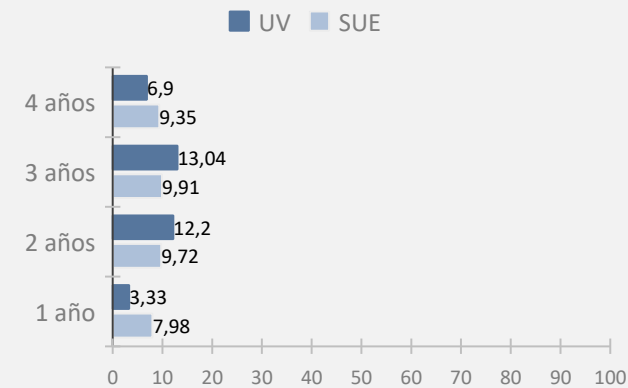
Tasa de afiliación



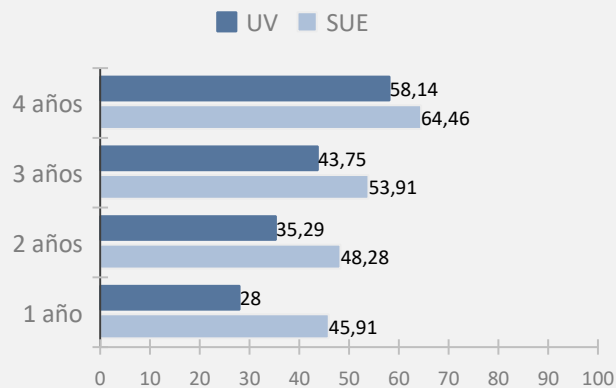
Tasa media de afiliación



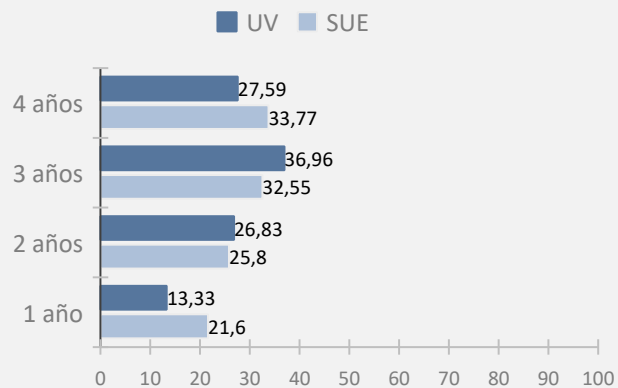
Porcentaje de autónomos



Porcentaje indefinidos



Grupo de cotización titulados



Base cotización media anual



Ciencias

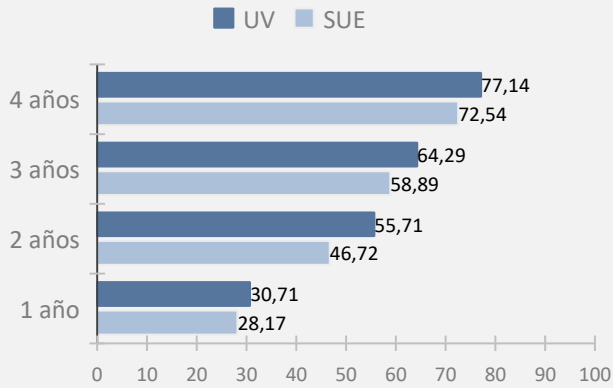
Facultad de Ciencias Biológicas

2500882 Graduado en Biología

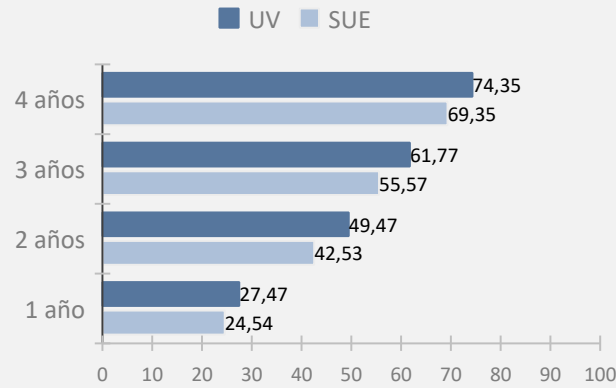
051101 Biología

Egresados Hombres: 56 Mujeres: 84 Total: 140

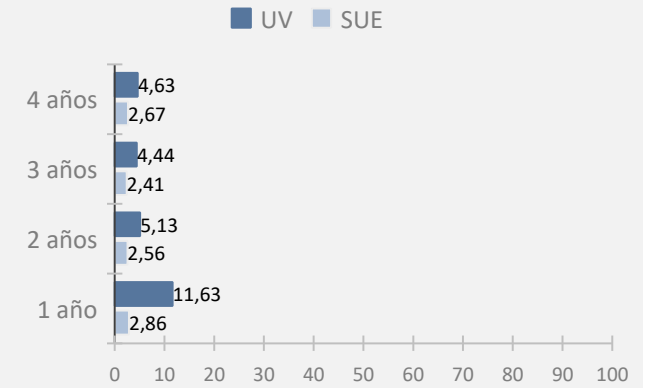
Tasa de afiliación



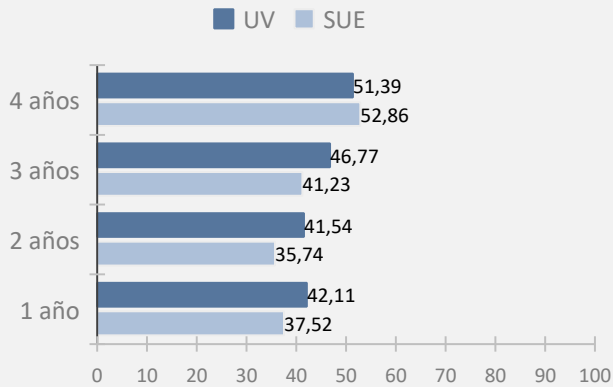
Tasa media de afiliación



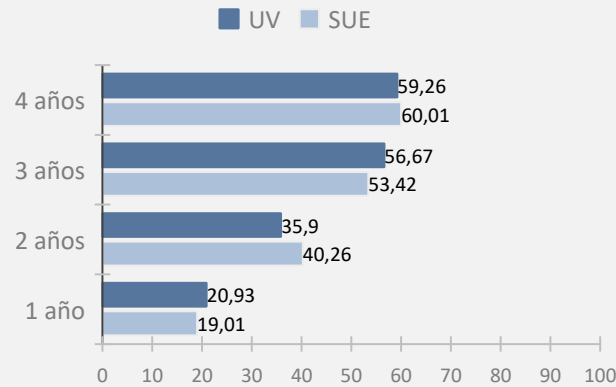
Porcentaje de autónomos



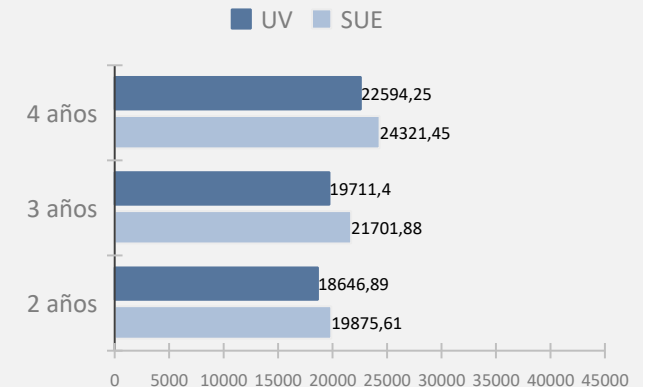
Porcentaje indefinidos



Grupo de cotización titulados



Base cotización media anual



Ciencias

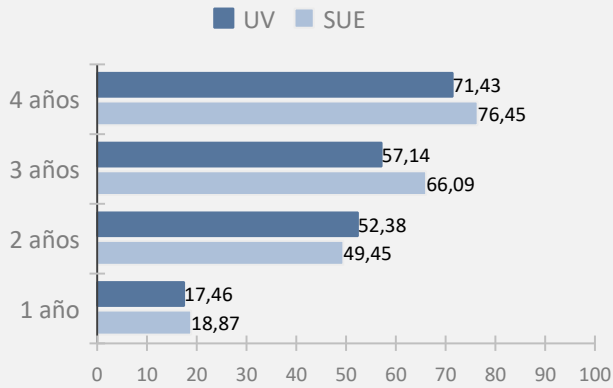
Facultad de Ciencias Biológicas

2500883 Graduado en Bioquímica y Ciencias Biomédicas

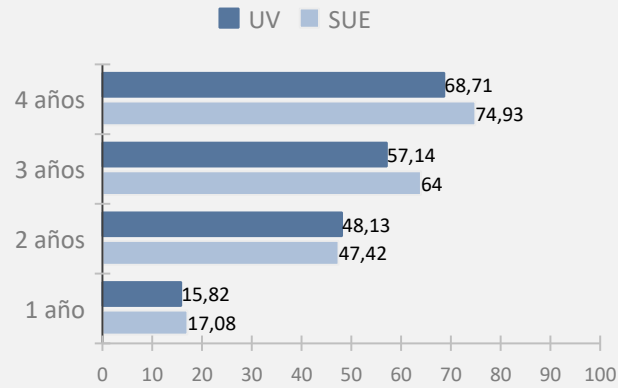
051201 Bioquímica

Egresados Hombres: 20 Mujeres: 43 Total: 63

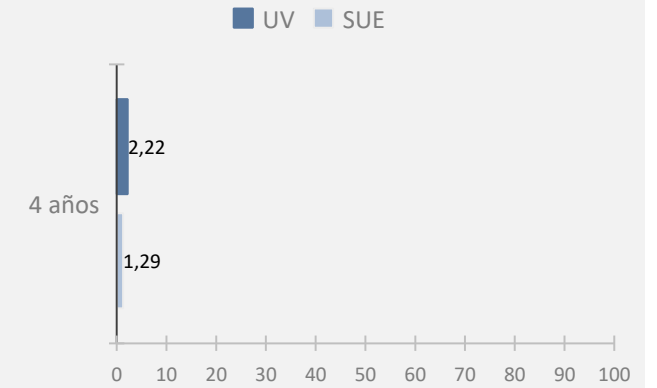
Tasa de afiliación



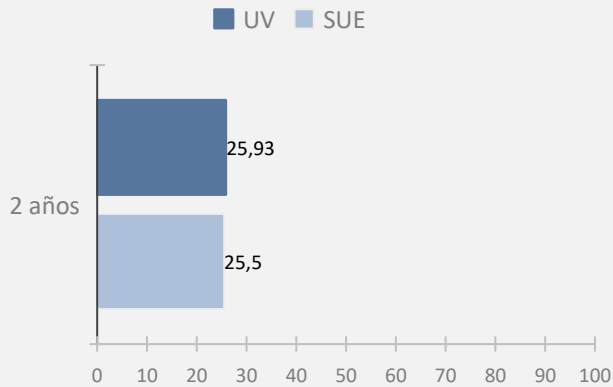
Tasa media de afiliación



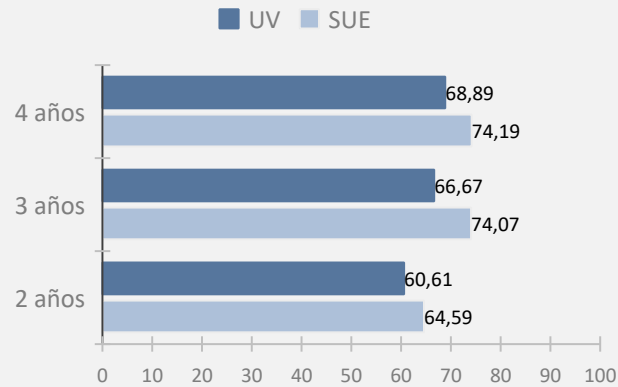
Porcentaje de autónomos



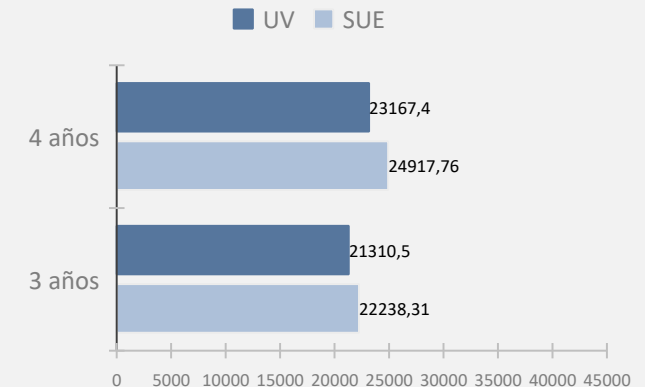
Porcentaje indefinidos



Grupo de cotización titulados



Base cotización media anual



Ciencias

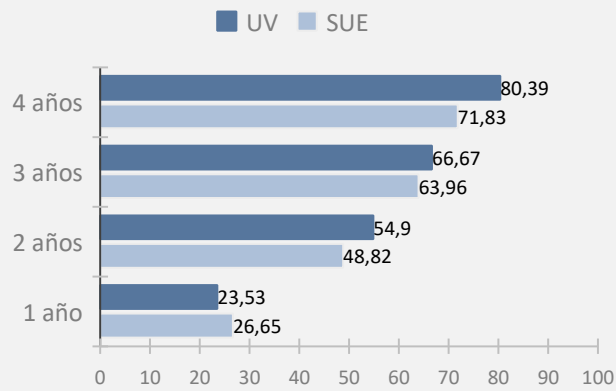
Facultad de Ciencias Biológicas

2501308 Graduado en Biotecnología

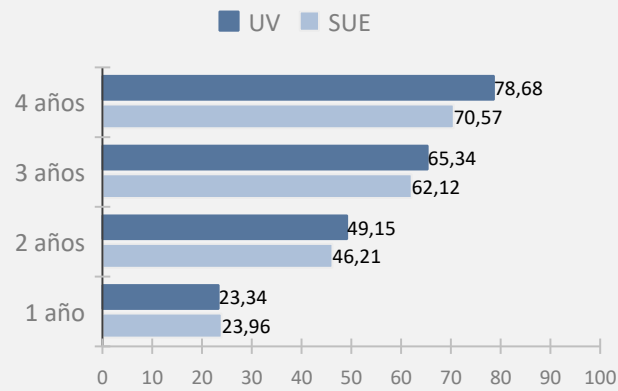
051202 Biotecnología

Egresados Hombres: 23 Mujeres: 28 Total: 51

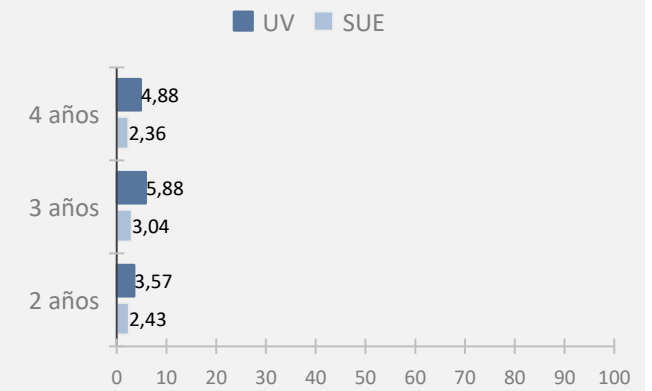
Tasa de afiliación



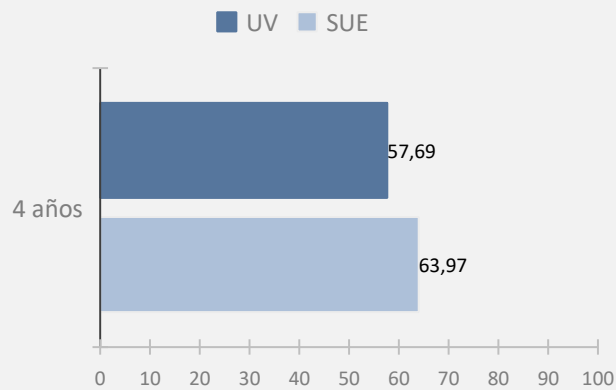
Tasa media de afiliación



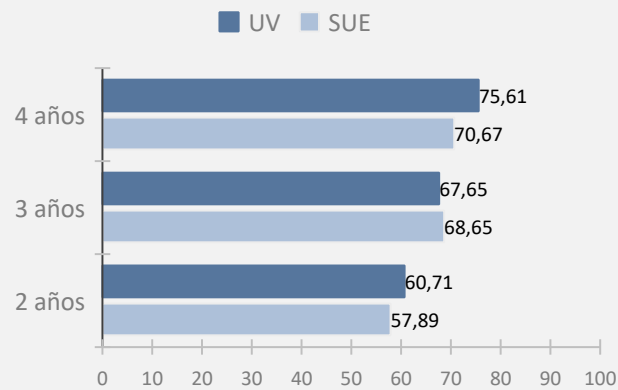
Porcentaje de autónomos



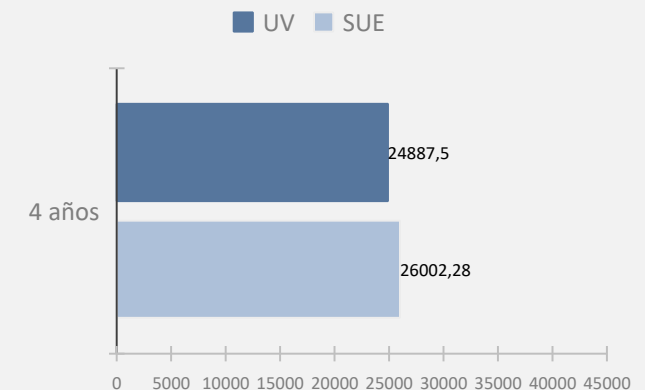
Porcentaje indefinidos



Grupo de cotización titulados



Base cotización media anual



Ciencias

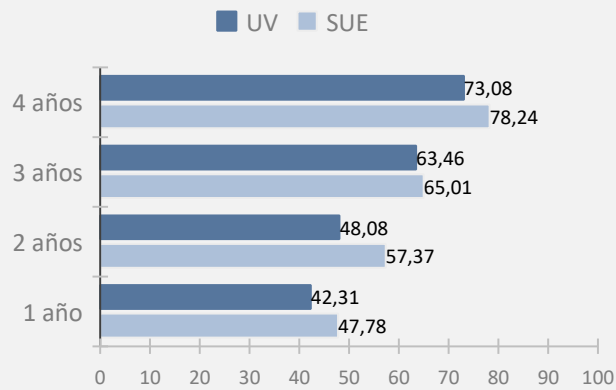
Facultad de Ciencias Biológicas

2500766 Graduado en Ciencias Ambientales

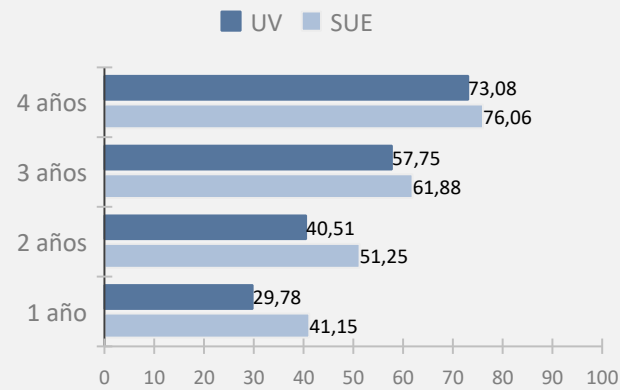
052101 Ciencias ambientales

Egresados Hombres: 25 Mujeres: 27 Total: 52

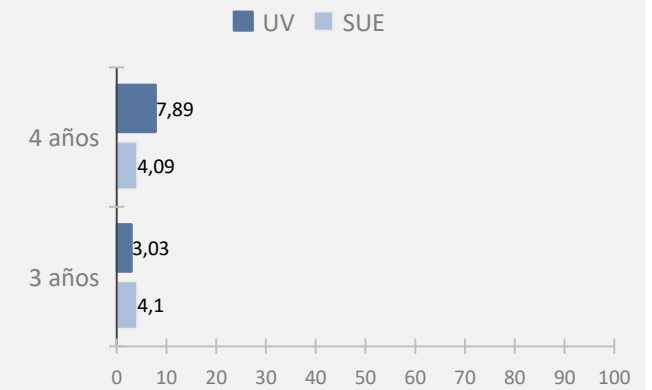
Tasa de afiliación



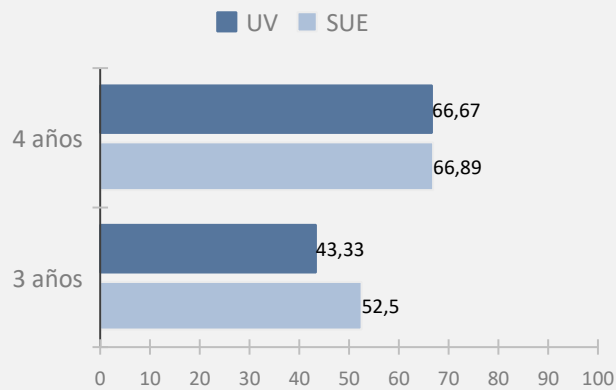
Tasa media de afiliación



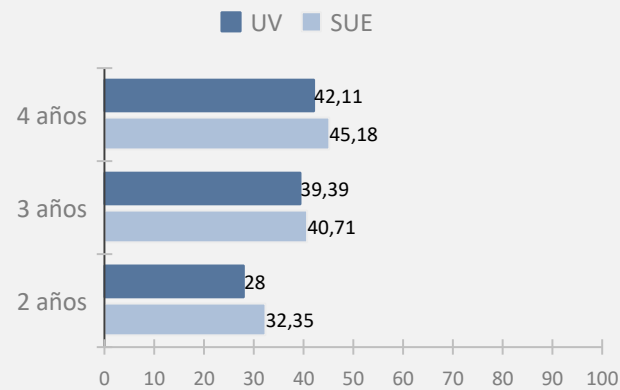
Porcentaje de autónomos



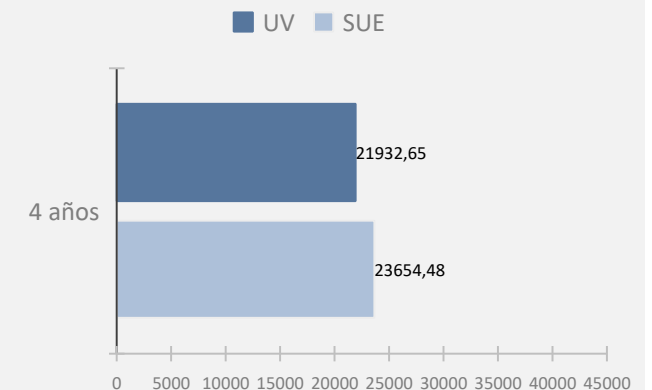
Porcentaje indefinidos



Grupo de cotización titulados



Base cotización media anual



Ciencias

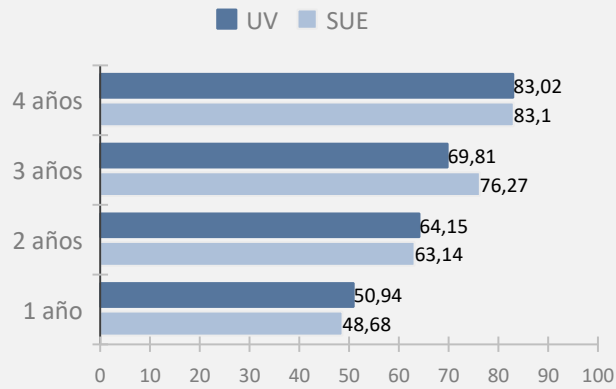
Facultad de Ciencias Matemáticas

2502253 Graduado en Matemáticas

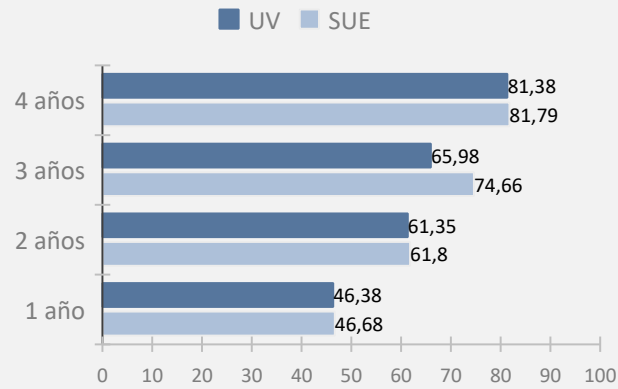
054101 Matemáticas

Egresados Hombres: 34 Mujeres: 19 Total: 53

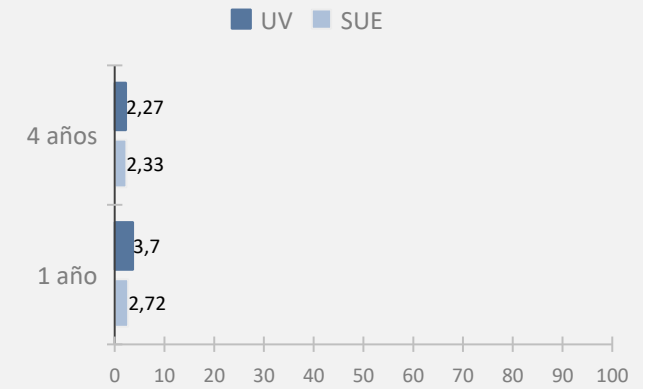
Tasa de afiliación



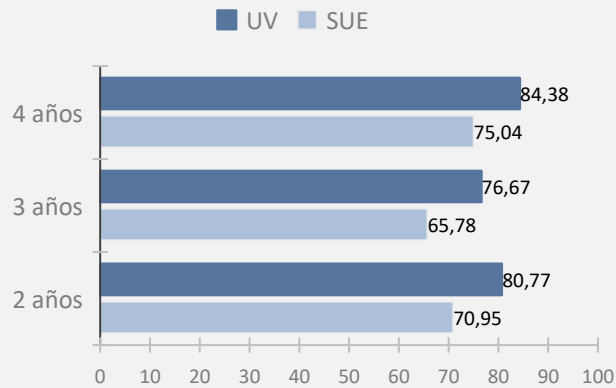
Tasa media de afiliación



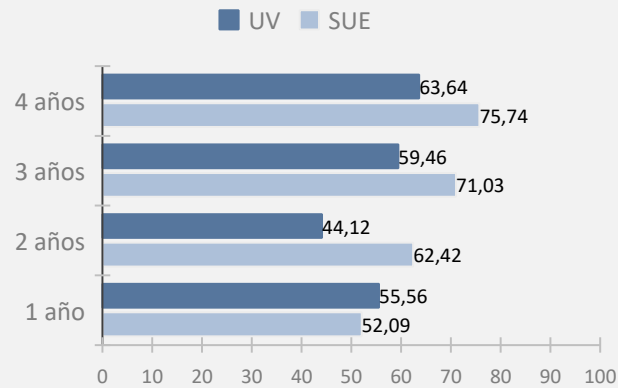
Porcentaje de autónomos



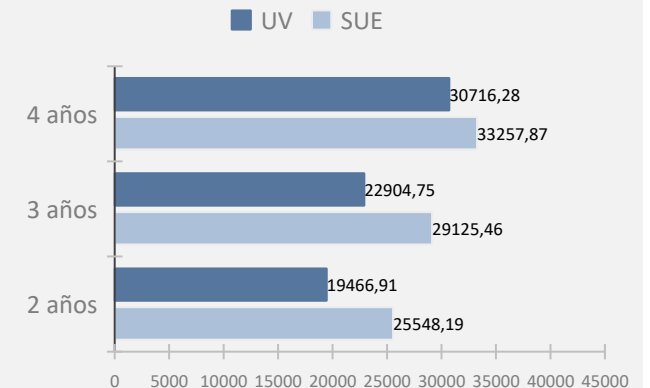
Porcentaje indefinidos



Grupo de cotización titulados



Base cotización media anual



Ciencias

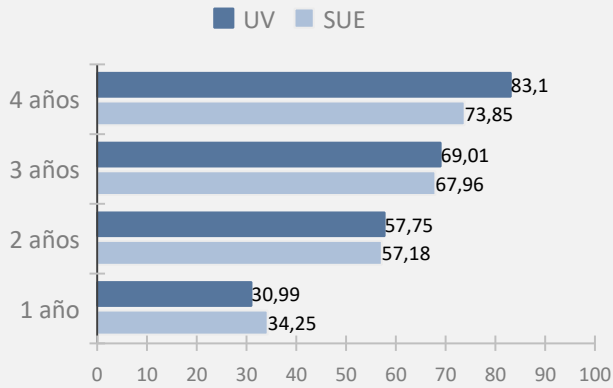
Facultad de Física

2502252 Graduado en Física

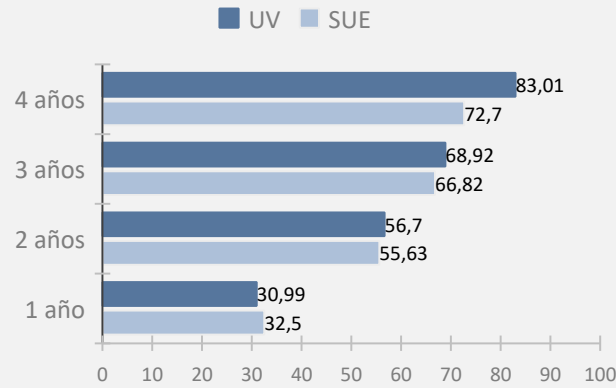
053301 Física

Egresados Hombres: 53 Mujeres: 18 Total: 71

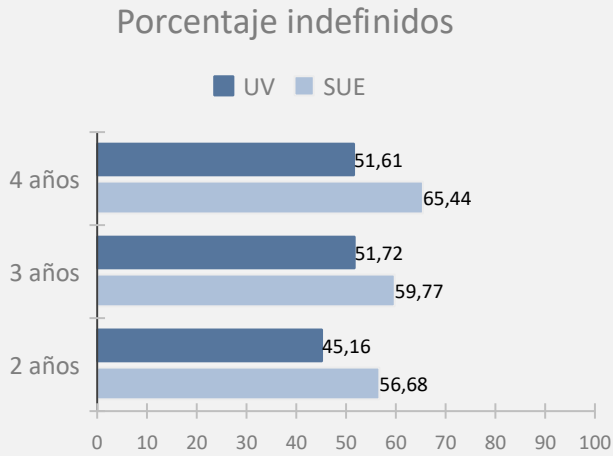
Tasa de afiliación



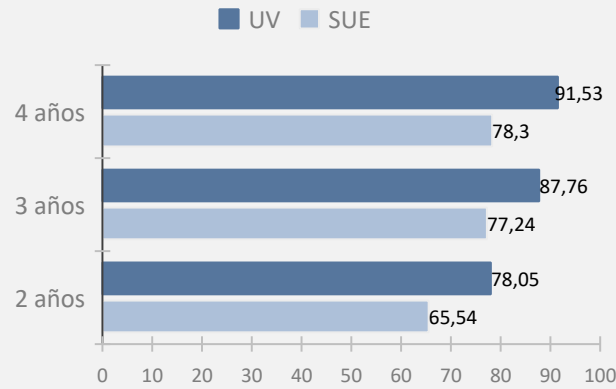
Tasa media de afiliación



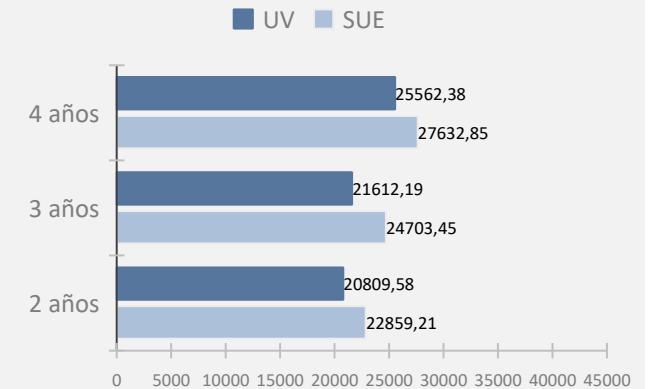
Porcentaje de autónomos



Grupo de cotización titulados



Base cotización media anual



Ciencias

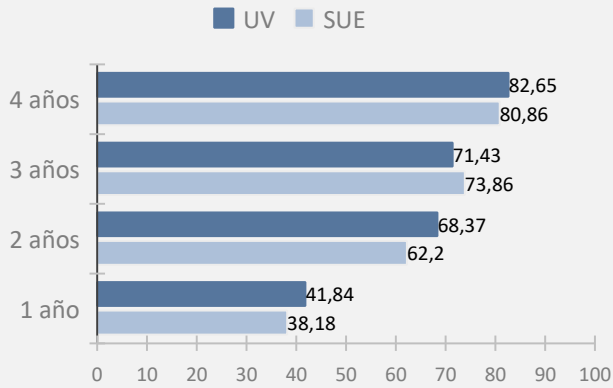
Facultad de Química

2502254 Graduado en Química

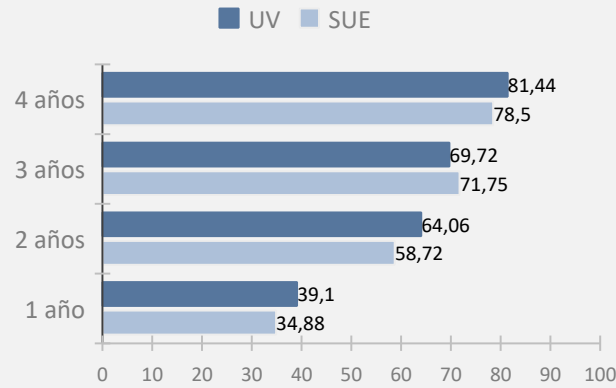
053101 Química

Egresados Hombres: 46 Mujeres: 52 Total: 98

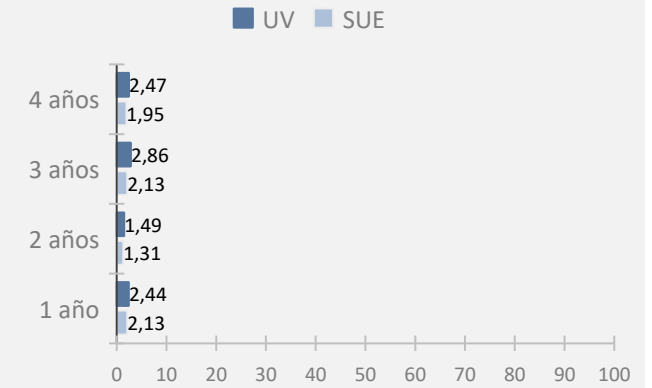
Tasa de afiliación



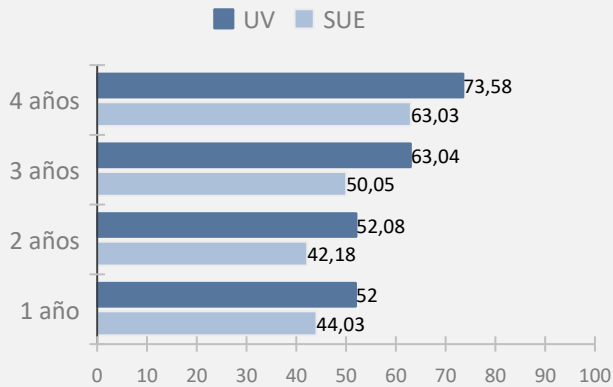
Tasa media de afiliación



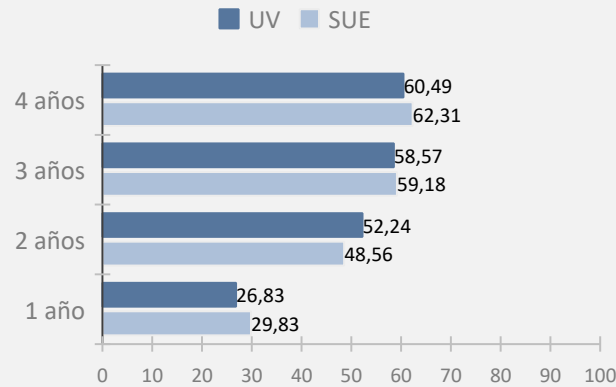
Porcentaje de autónomos




Porcentaje indefinidos



Grupo de cotización titulados



Base cotización media anual



Ciencias de la Salud

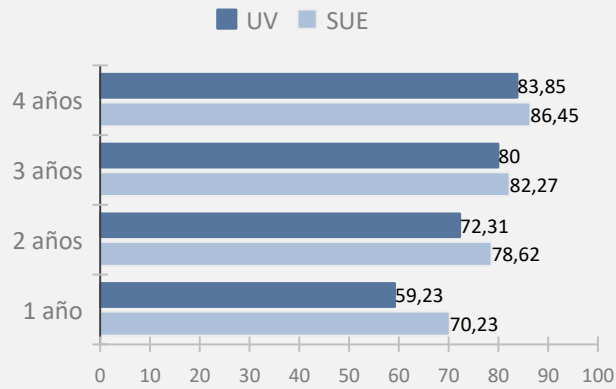
Facultad de Farmacia

2500767 Graduado en Farmacia

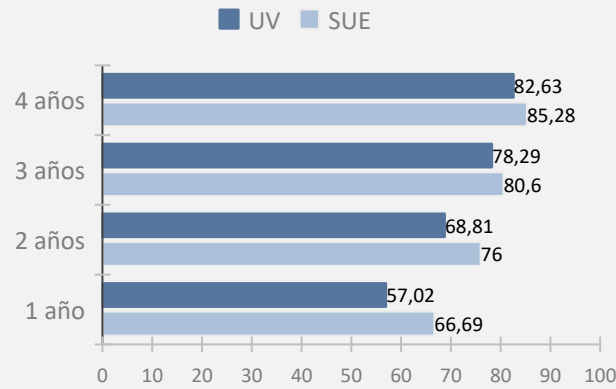
091601 Farmacia

Egresados Hombres: 43 Mujeres: 87 Total: 130

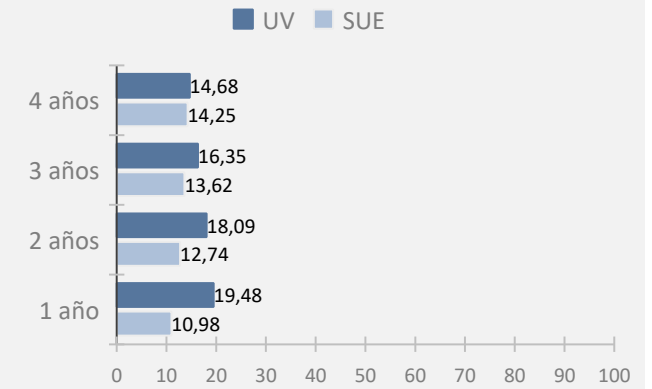
Tasa de afiliación



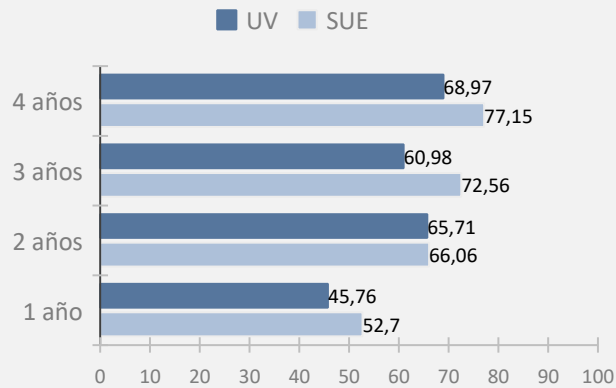
Tasa media de afiliación



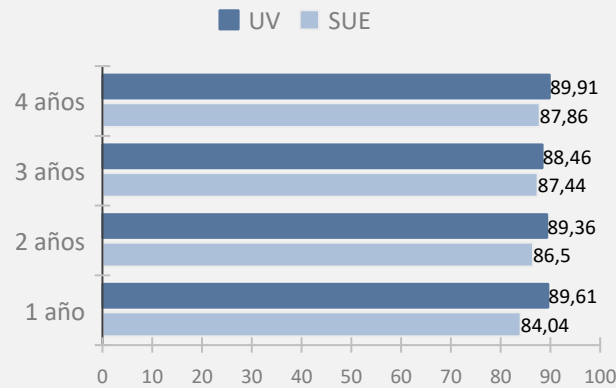
Porcentaje de autónomos



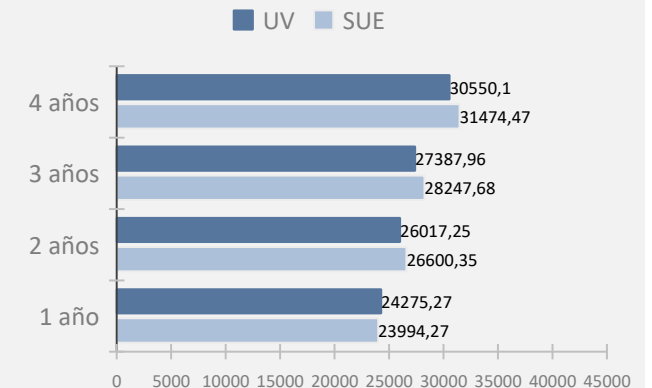
Porcentaje indefinidos



Grupo de cotización titulados



Base cotización media anual



Ciencias de la Salud

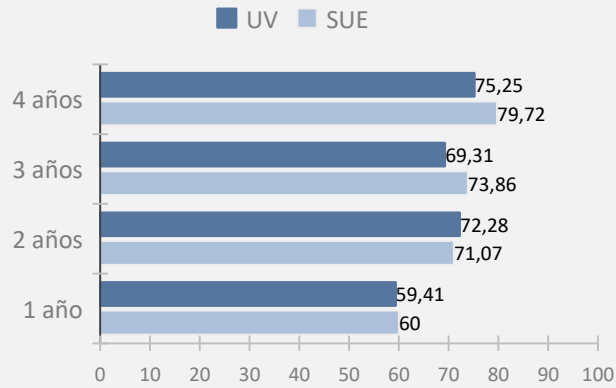
Facultad de Farmacia

2500885 Graduado en Nutrición Humana y Dietética

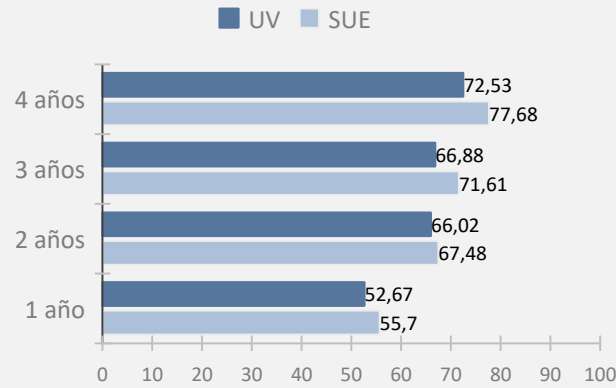
091503 Nutrición humana y dietética

Egresados Hombres: 28 Mujeres: 73 Total: 101

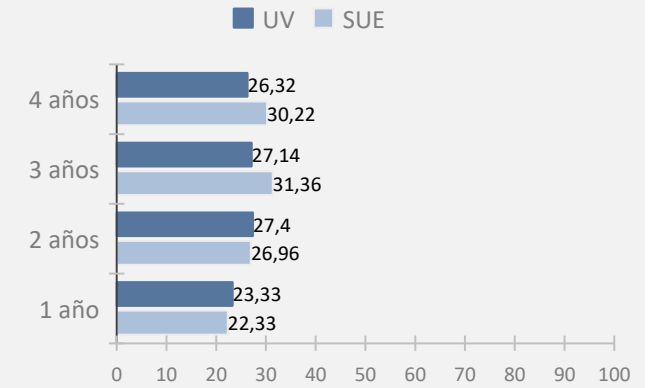
Tasa de afiliación



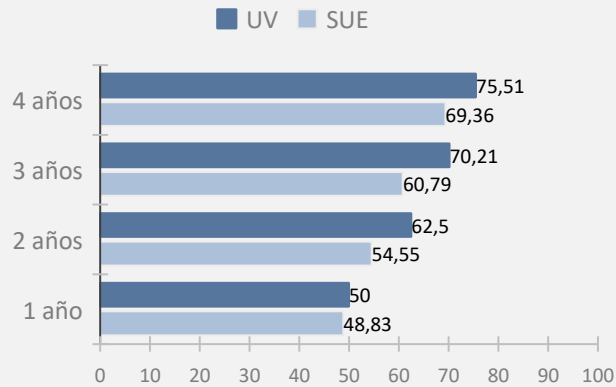
Tasa media de afiliación



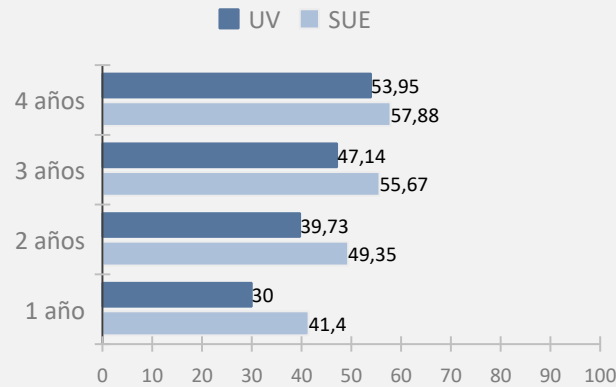
Porcentaje de autónomos



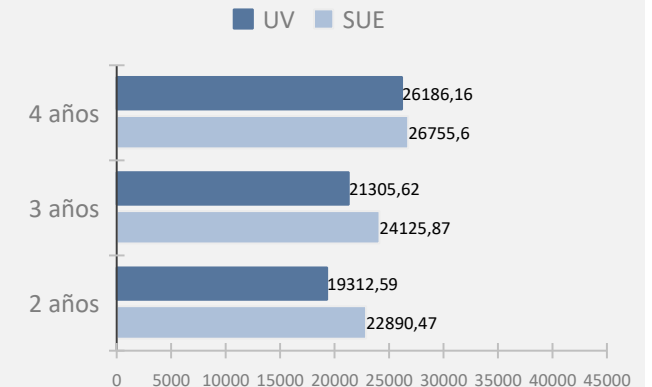
Porcentaje indefinidos



Grupo de cotización titulados



Base cotización media anual



Ciencias de la Salud

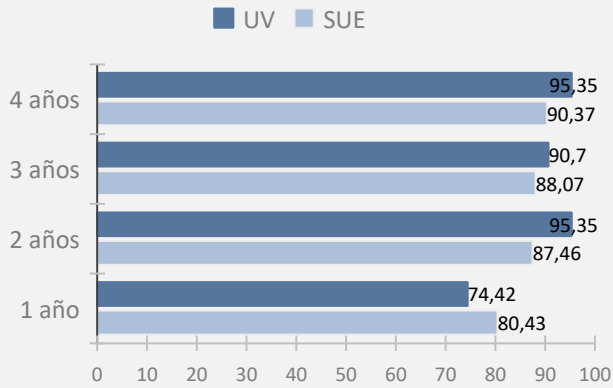
Facultad de Física

2502258 Graduado en Óptica y Optometría

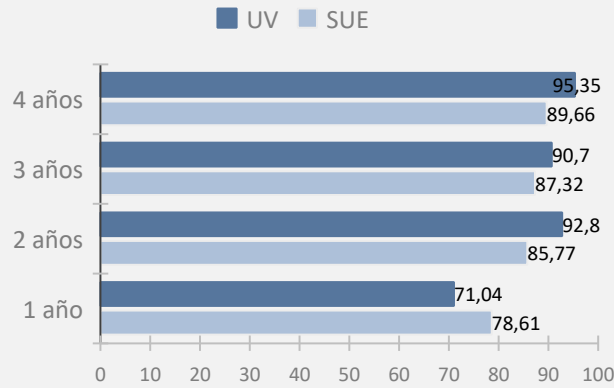
091402 Óptica y optometría

Egresados Hombres: 18 Mujeres: 25 Total: 43

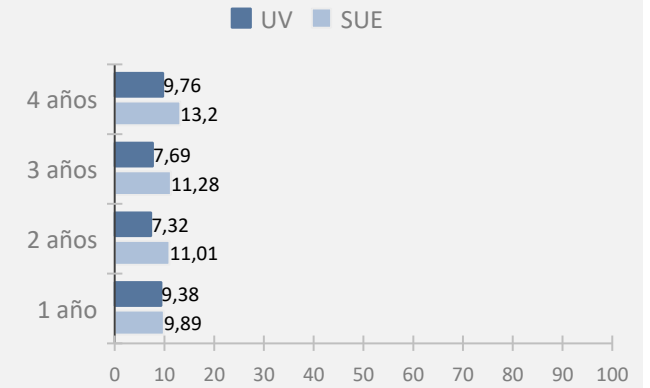
Tasa de afiliación



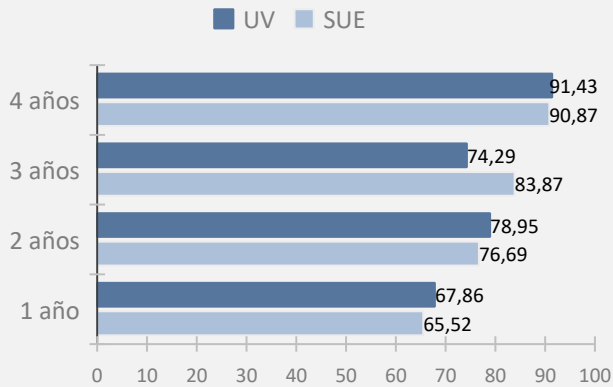
Tasa media de afiliación



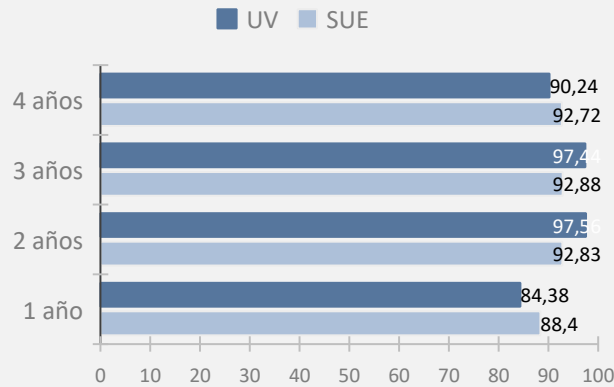
Porcentaje de autónomos



Porcentaje indefinidos



Grupo de cotización titulados



Base cotización media anual

Ciencias de la Salud

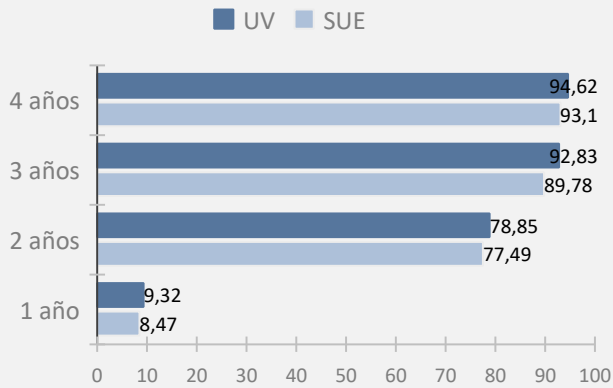
Facultad de Medicina y Odontología

2502256 Graduado en Medicina

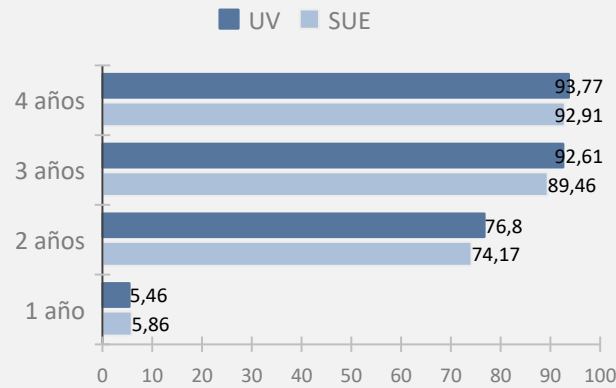
091201 Medicina

Egresados Hombres: 100 Mujeres: 179 Total: 279

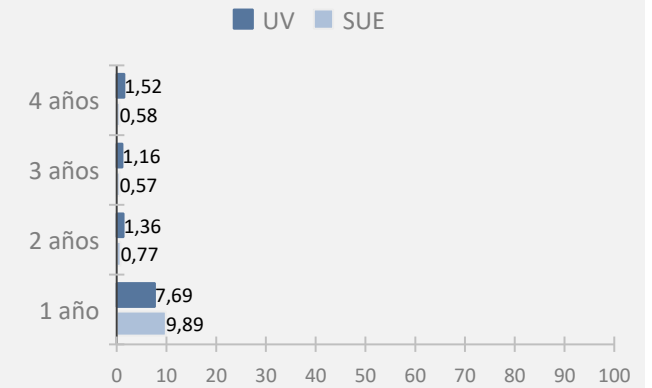
Tasa de afiliación



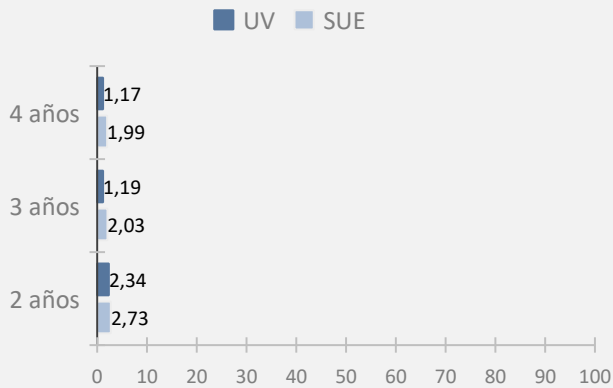
Tasa media de afiliación



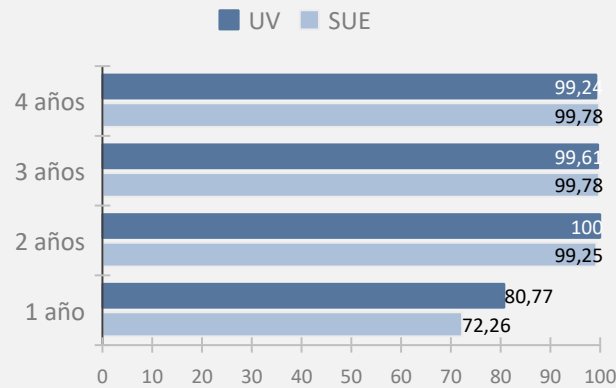
Porcentaje de autónomos



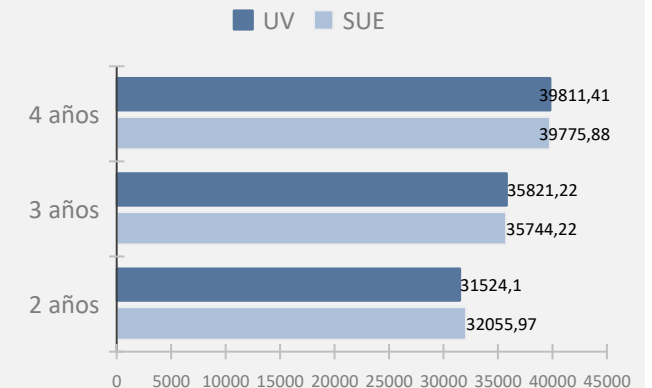
Porcentaje indefinidos



Grupo de cotización titulados



Base cotización media anual



Ciencias de la Salud

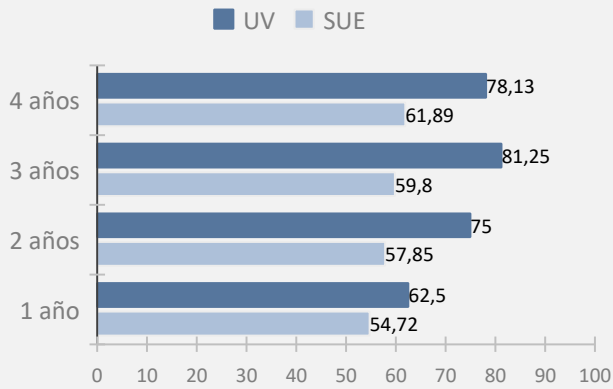
Facultad de Medicina y Odontología

2502257 Graduado en Odontología

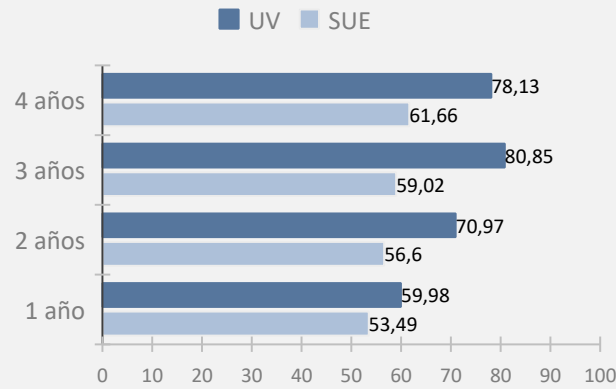
091101 Odontología

Egresados Hombres: 15 Mujeres: 49 Total: 64

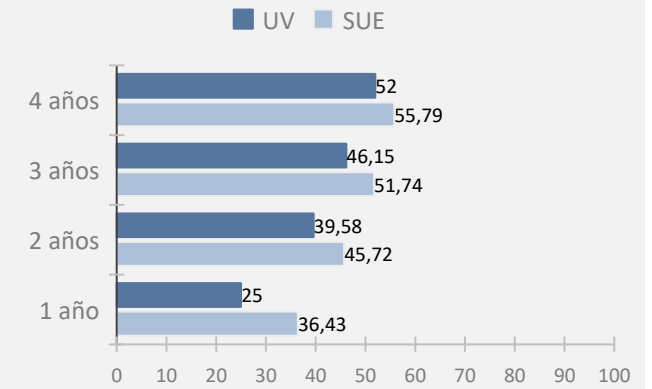
Tasa de afiliación



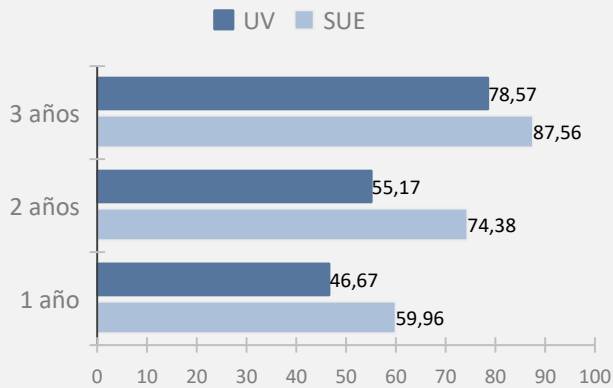
Tasa media de afiliación



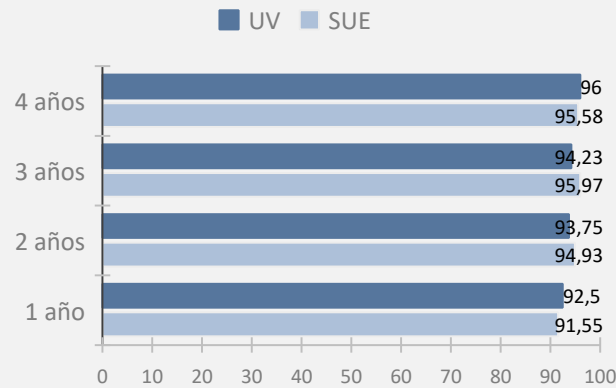
Porcentaje de autónomos



Porcentaje indefinidos



Grupo de cotización titulados



Base cotización media anual



Ciencias de la Salud

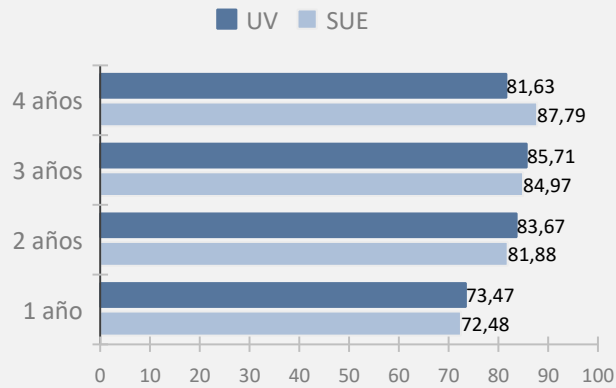
Facultad de Psicología

2501685 Graduado en Logopedia

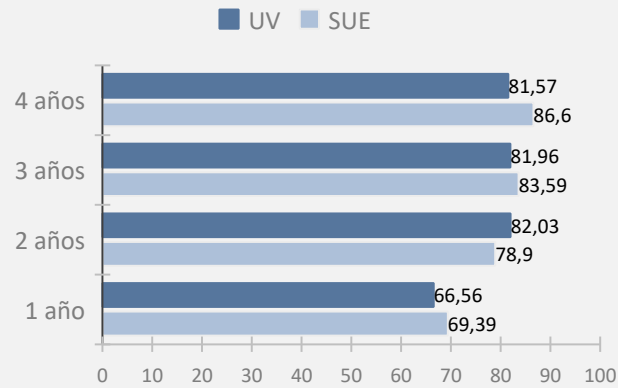
091502 Logopedia

Egresados Hombres: 5 Mujeres: 44 Total: 49

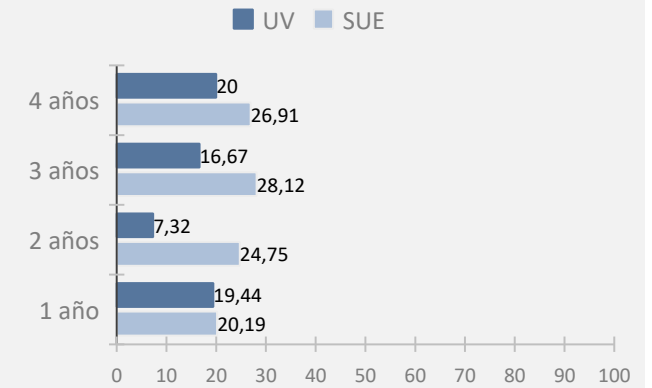
Tasa de afiliación



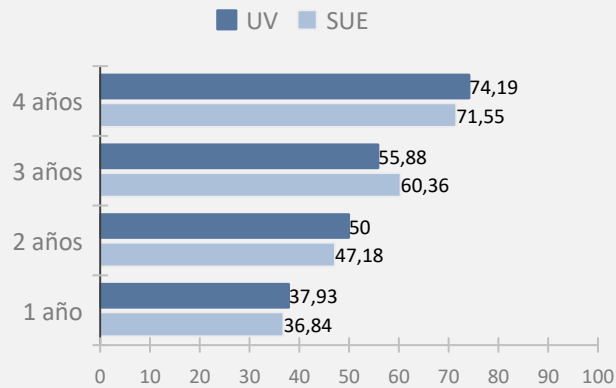
Tasa media de afiliación



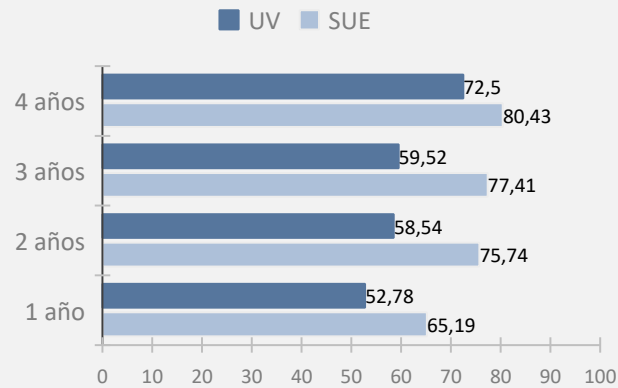
Porcentaje de autónomos



Porcentaje indefinidos



Grupo de cotización titulados



Base cotización media anual

Ciencias de la Salud

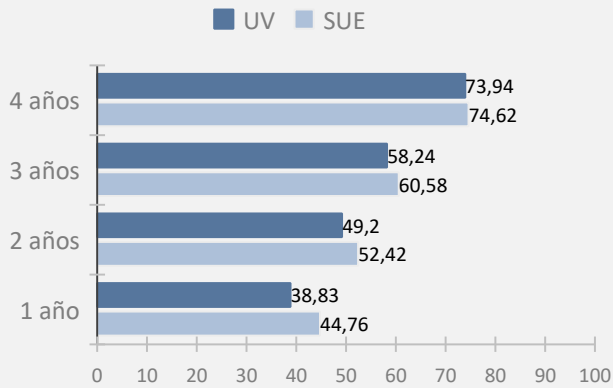
Facultad de Psicología

2500976 Graduado en Psicología

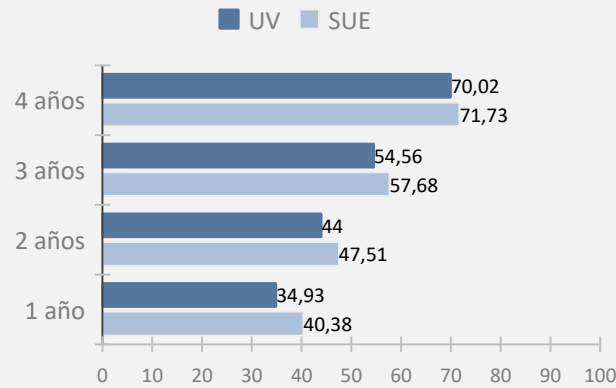
031301 Psicología

Egresados Hombres: 92 Mujeres: 284 Total: 376

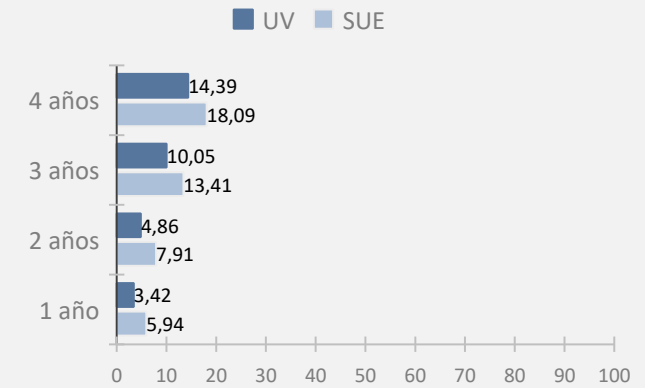
Tasa de afiliación



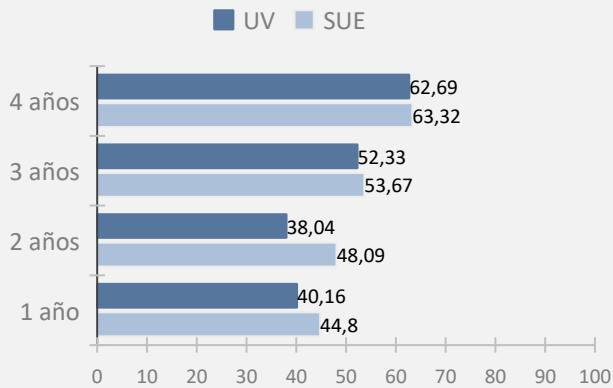
Tasa media de afiliación



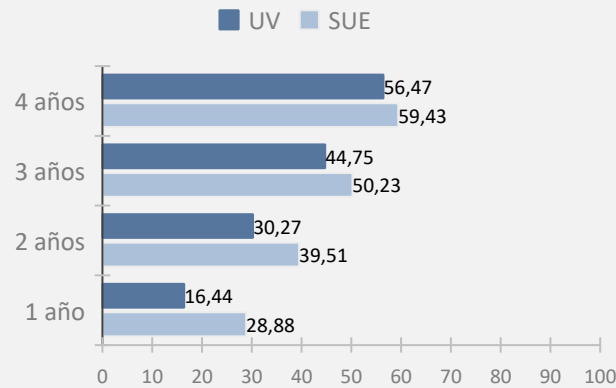
Porcentaje de autónomos




Porcentaje indefinidos



Grupo de cotización titulados



Base cotización media anual



Ciencias de la Salud

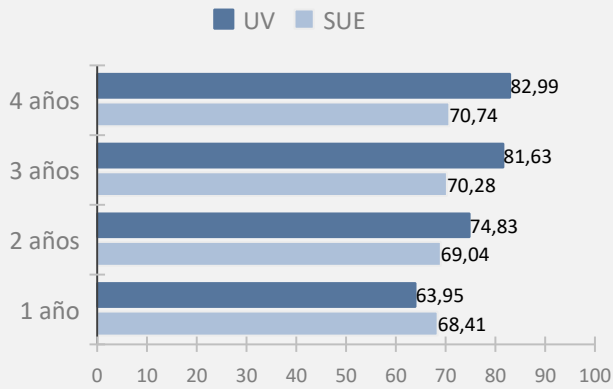
Facultat de Fisioteràpia

2500768 Graduado en Fisioterapia

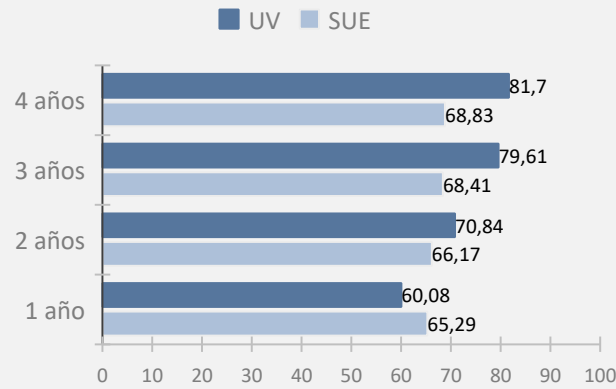
091501 Fisioterapia

Egresados Hombres: 74 Mujeres: 73 Total: 147

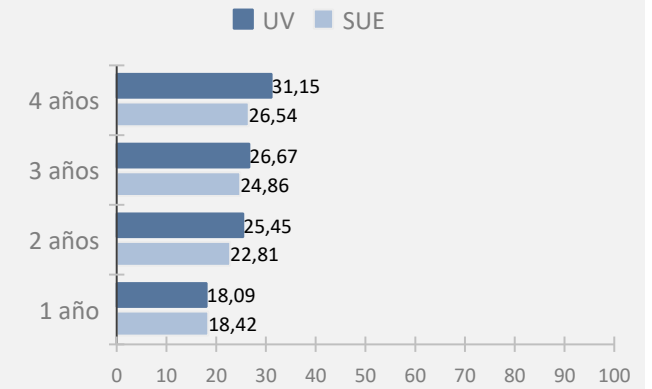
Tasa de afiliación



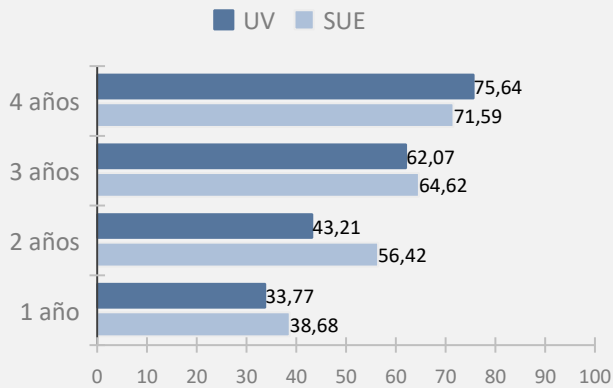
Tasa media de afiliación



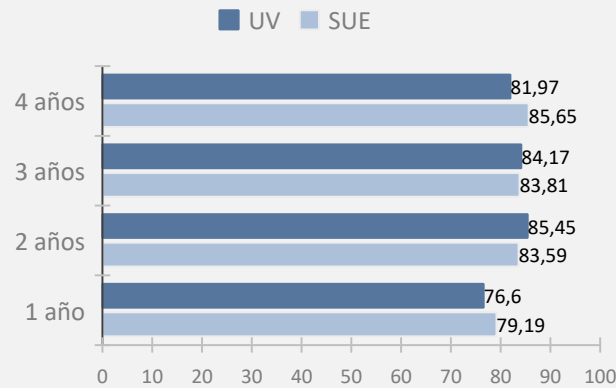
Porcentaje de autónomos



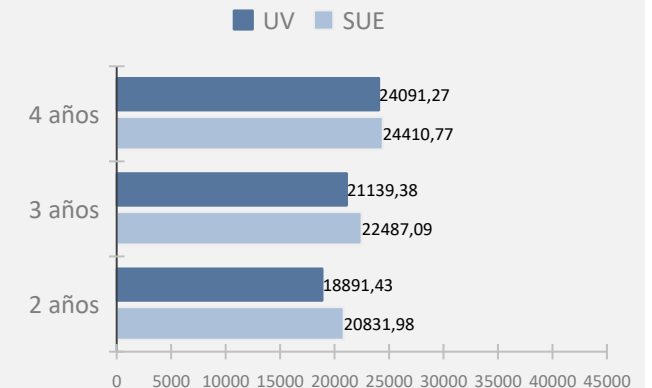
Porcentaje indefinidos



Grupo de cotización titulados



Base cotización media anual



Ciencias de la Salud

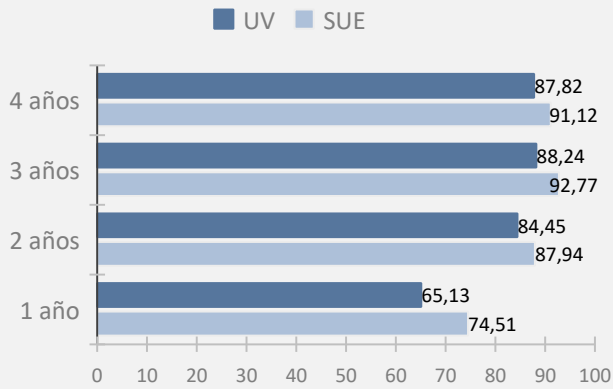
Facultat d'Infermeria i Podologia

2502255 Graduado en Enfermería

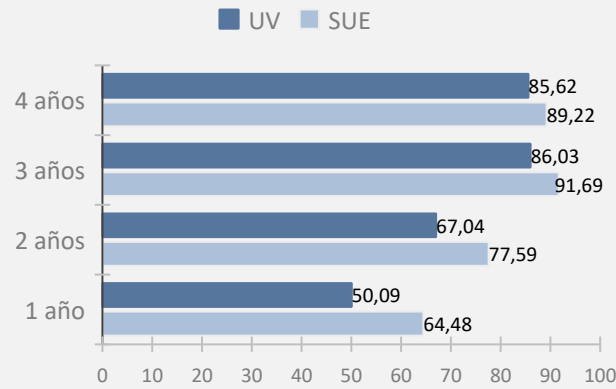
091301 Enfermería

Egresados Hombres: 43 Mujeres: 195 Total: 238

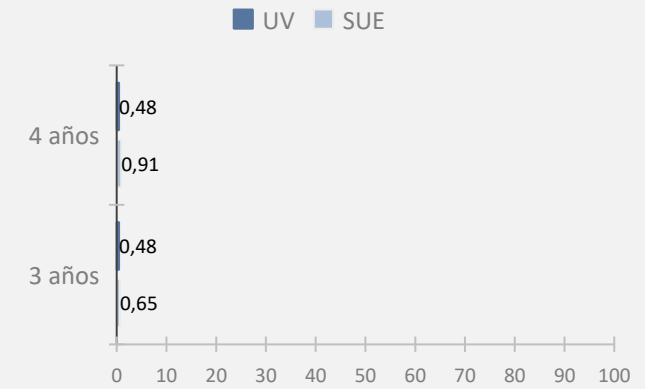
Tasa de afiliación



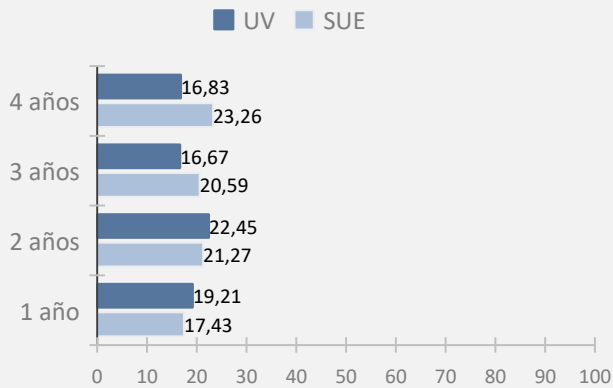
Tasa media de afiliación



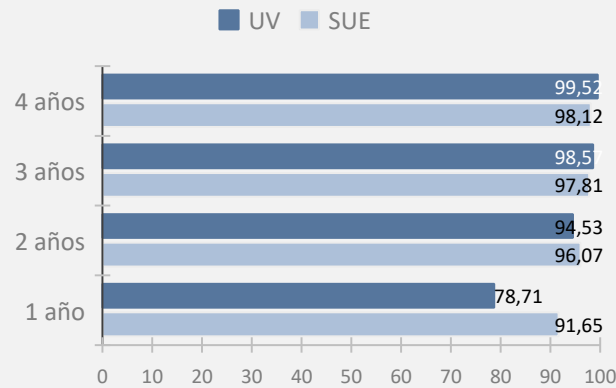
Porcentaje de autónomos



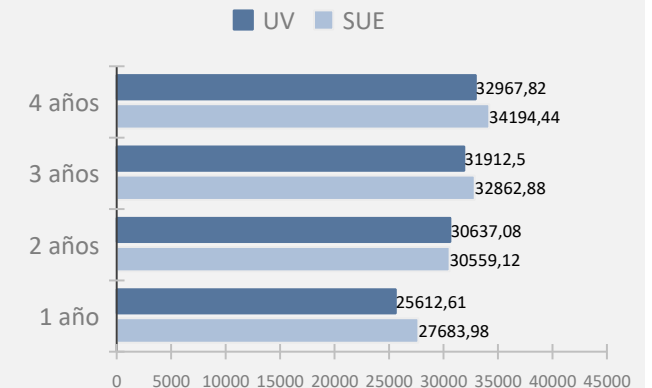
Porcentaje indefinidos



Grupo de cotización titulados



Base cotización media anual



Ciencias de la Salud

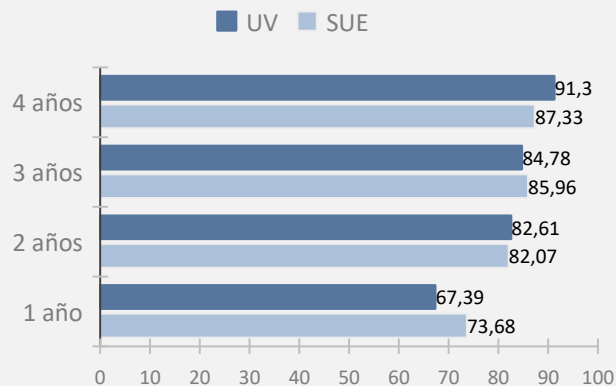
Facultat d'Infermeria i Podologia

2502259 Graduado en Podología

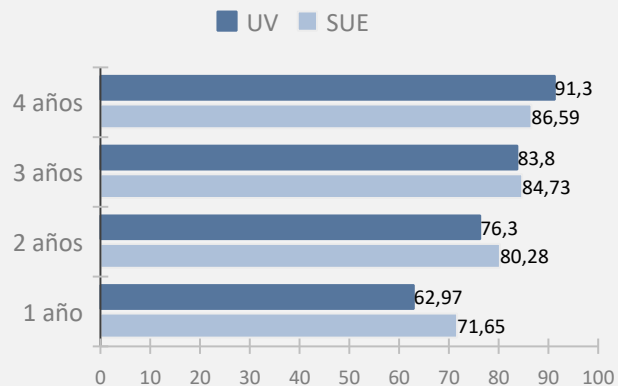
091504 Podología

Egresados Hombres: 16 Mujeres: 30 Total: 46

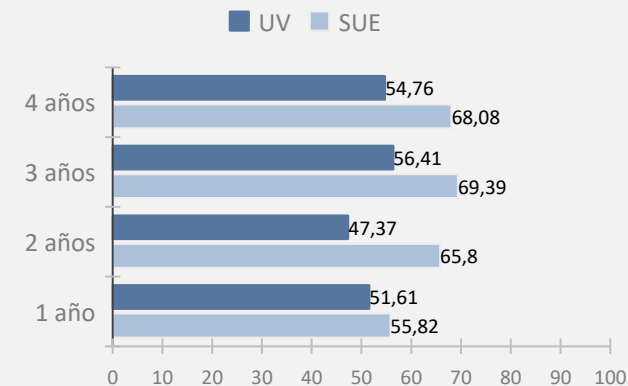
Tasa de afiliación



Tasa media de afiliación

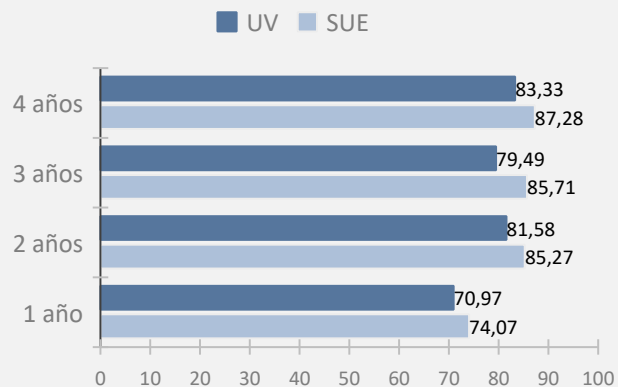


Porcentaje de autónomos



Porcentaje indefinidos

Grupo de cotización titulados



Base cotización media anual

Ciencias Sociales y Jurídicas

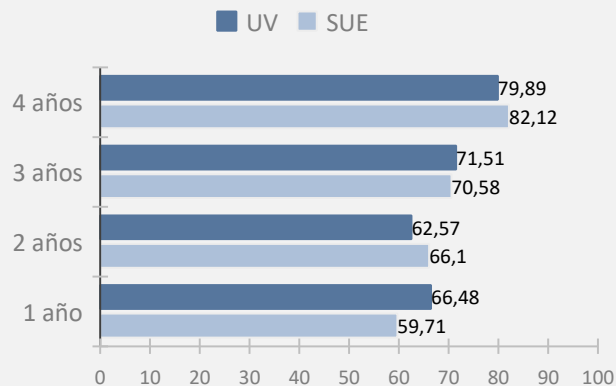
Facultad de Ciencias de la Actividad Física y el Deporte

2500764 Graduado en Ciencias de la Actividad Física y del Deporte

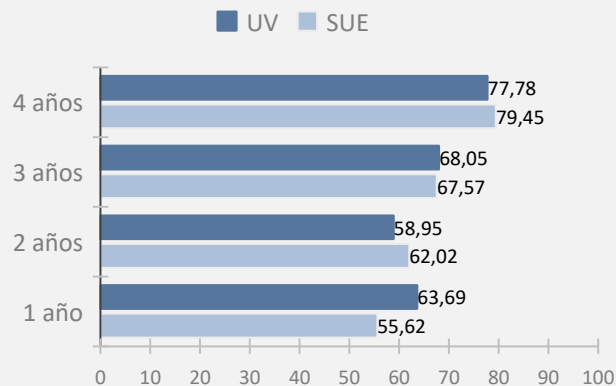
101401 Actividad física y del deporte

Egresados Hombres: 145 Mujeres: 34 Total: 179

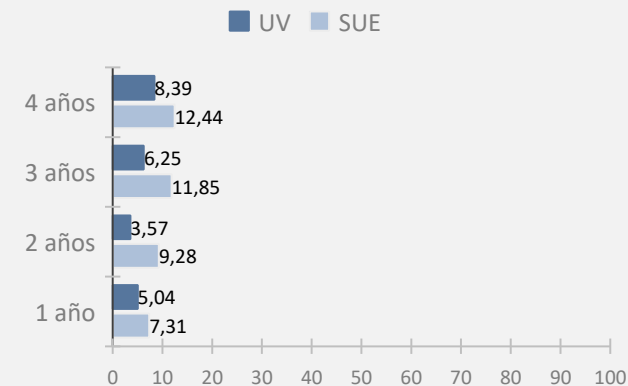
Tasa de afiliación



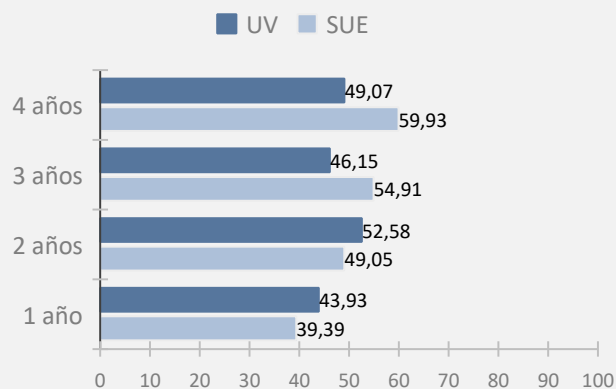
Tasa media de afiliación



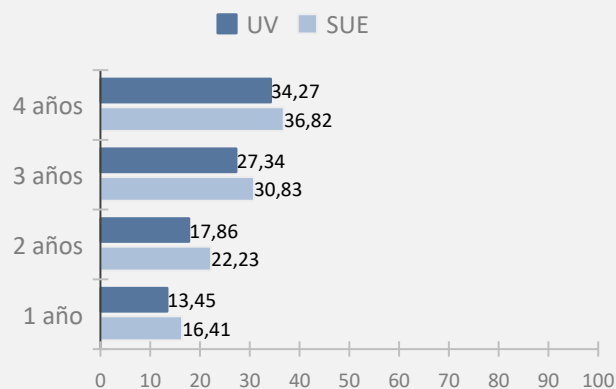
Porcentaje de autónomos




Porcentaje indefinidos



Grupo de cotización titulados



Base cotización media anual



Ciencias Sociales y Jurídicas

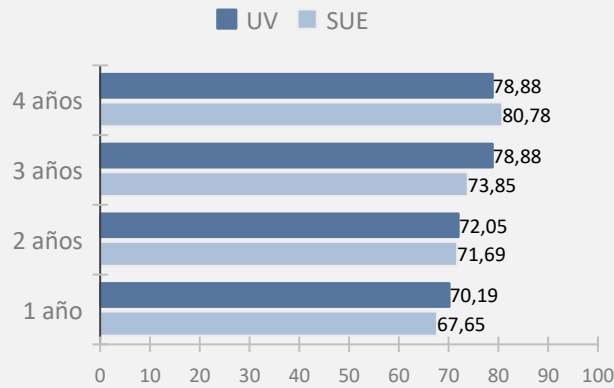
Facultad de Ciencias Sociales

2500881 Graduado en Relaciones Laborales y Recursos Humanos

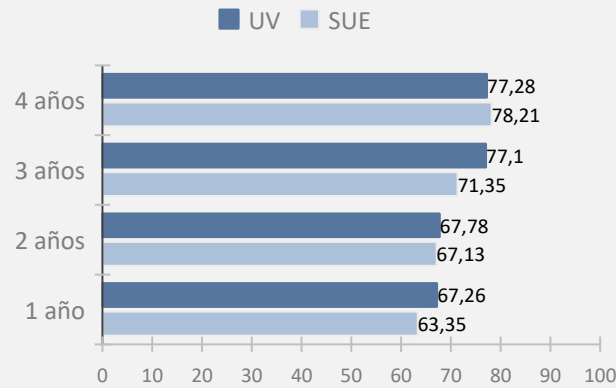
041302 Relaciones laborales y recursos humanos

Egresados Hombres: 59 Mujeres: 102 Total: 161

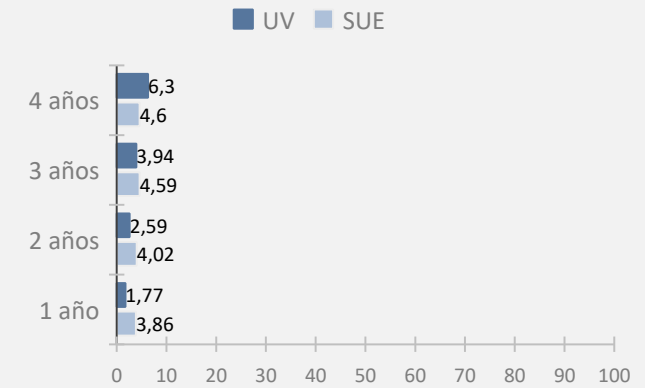
Tasa de afiliación



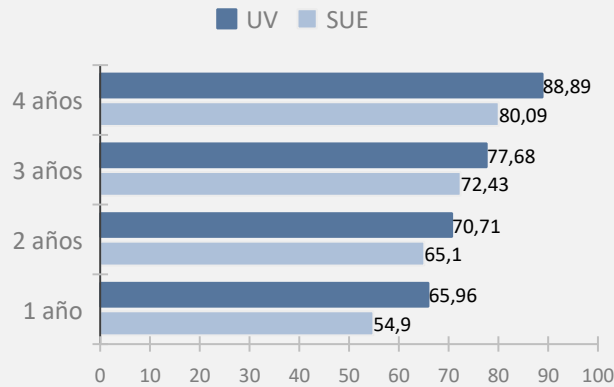
Tasa media de afiliación



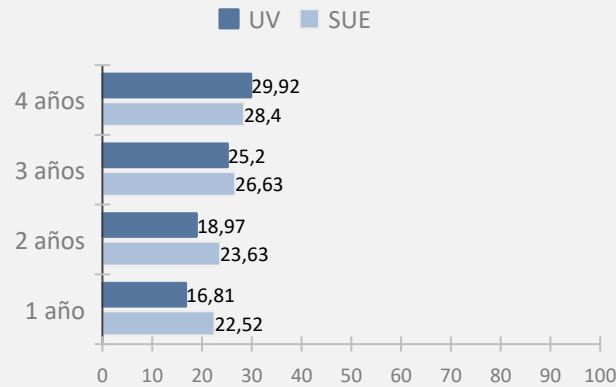
Porcentaje de autónomos




Porcentaje indefinidos



Grupo de cotización titulados



Base cotización media anual



Ciencias Sociales y Jurídicas

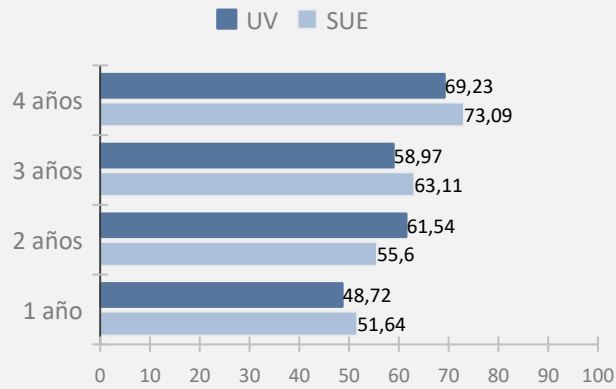
Facultad de Ciencias Sociales

2501408 Graduado en Sociología

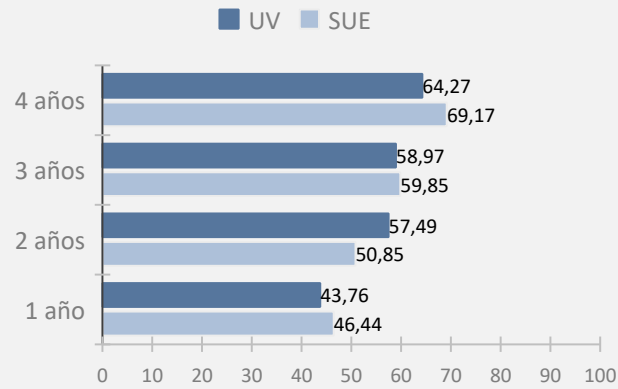
031406 Sociología

Egresados Hombres: 11 Mujeres: 28 Total: 39

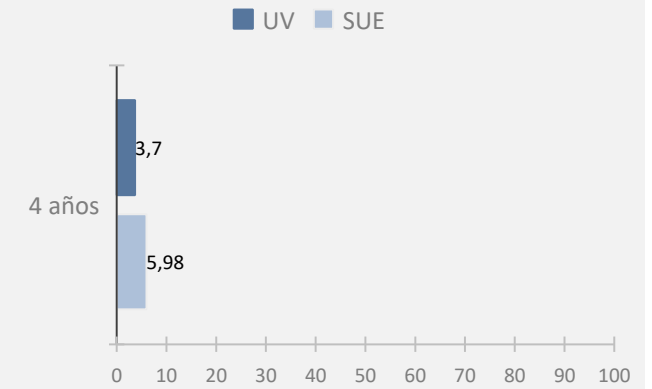
Tasa de afiliación



Tasa media de afiliación

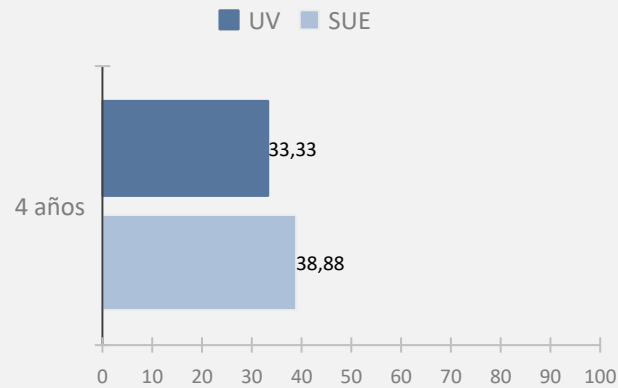


Porcentaje de autónomos



Porcentaje indefinidos

Grupo de cotización titulados



Base cotización media anual

Ciencias Sociales y Jurídicas

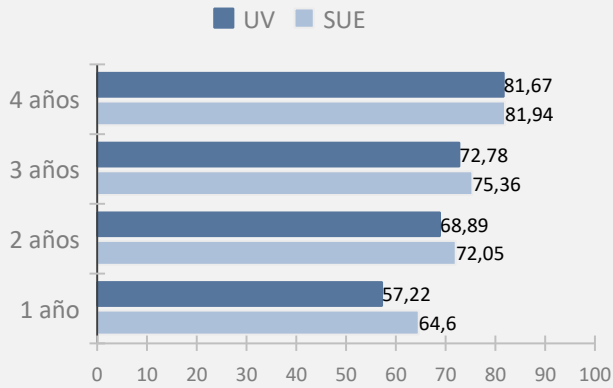
Facultad de Ciencias Sociales

2500765 Graduado en Trabajo Social

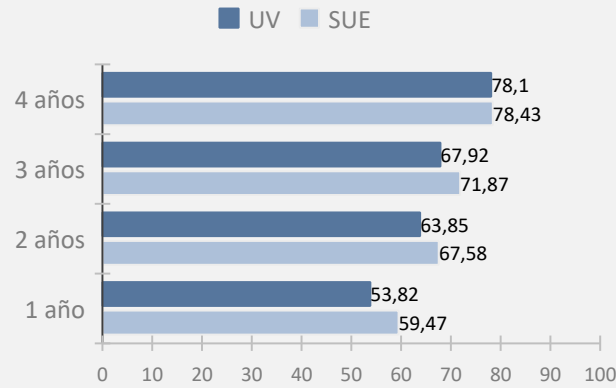
092301 Trabajo social

Egresados Hombres: 22 Mujeres: 158 Total: 180

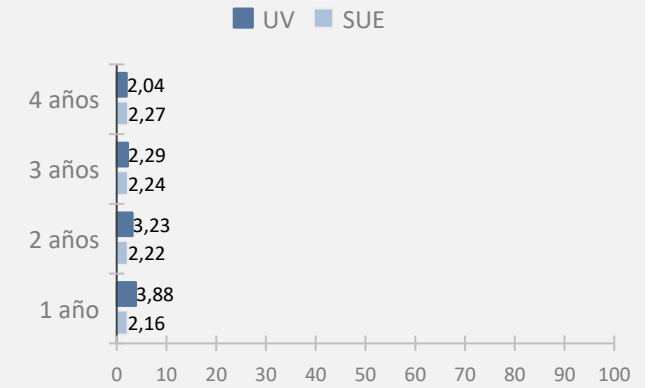
Tasa de afiliación



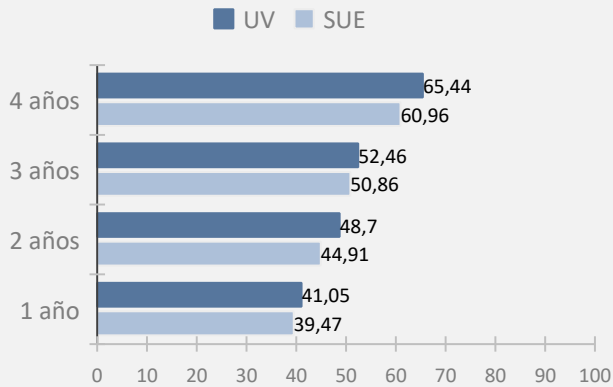
Tasa media de afiliación



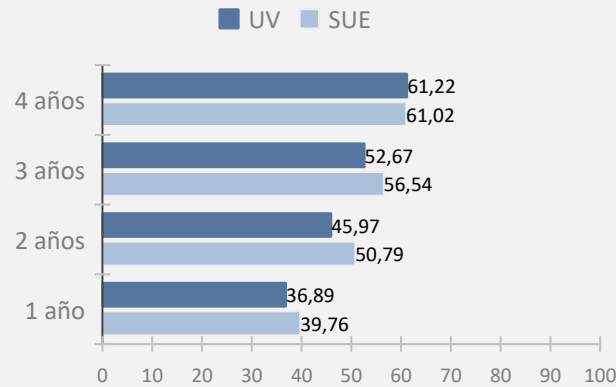
Porcentaje de autónomos




Porcentaje indefinidos



Grupo de cotización titulados



Base cotización media anual



Ciencias Sociales y Jurídicas

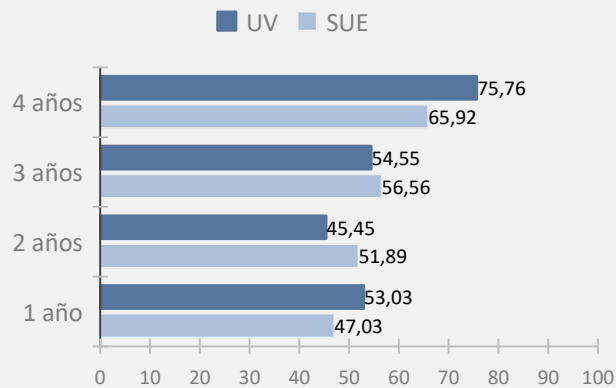
Facultad de Derecho

2502260 Graduado en Ciencias Políticas y de la Administración Pública

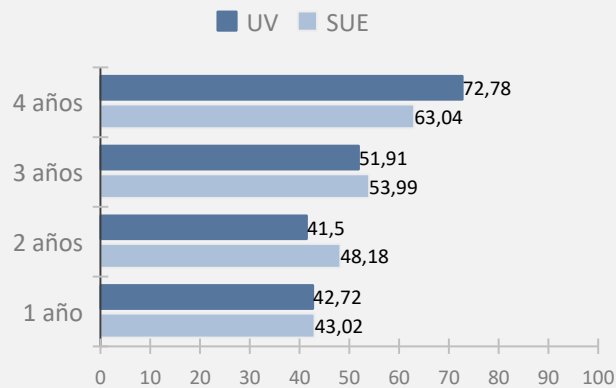
031201 Política y gestión pública

Egresados Hombres: 35 Mujeres: 31 Total: 66

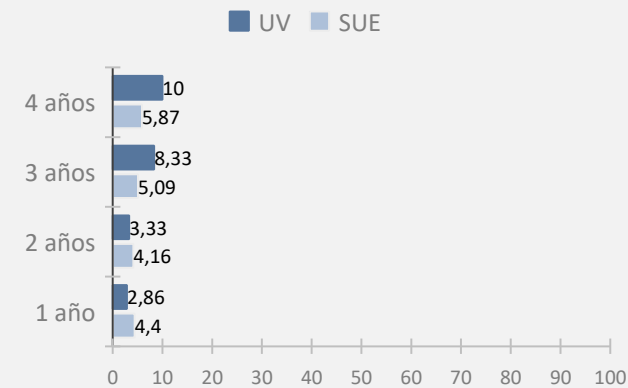
Tasa de afiliación



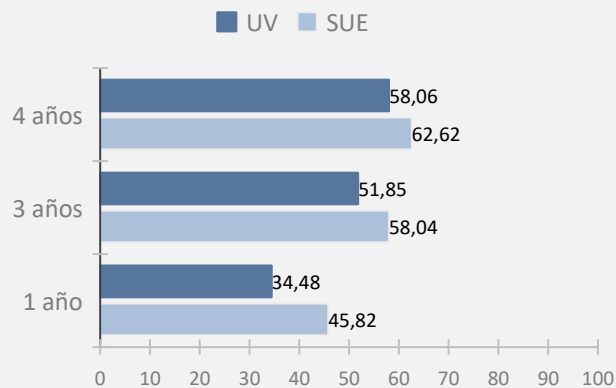
Tasa media de afiliación



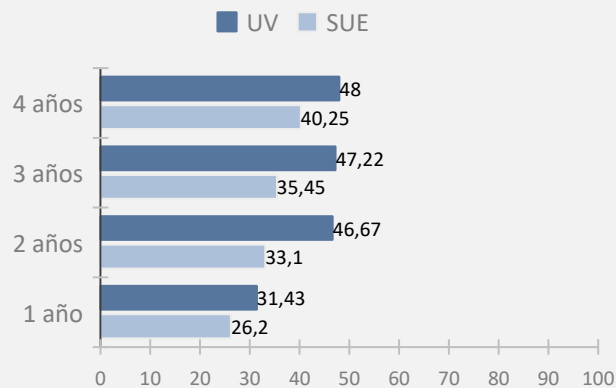
Porcentaje de autónomos



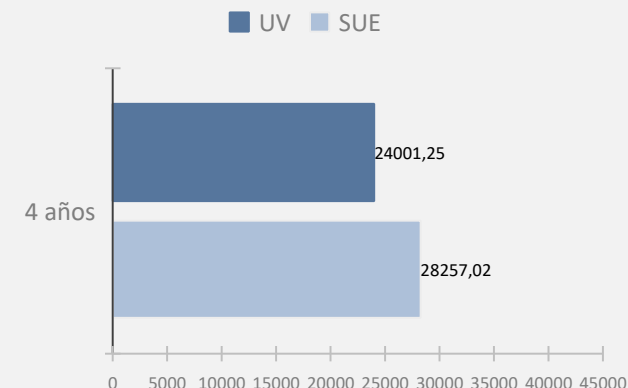
Porcentaje indefinidos



Grupo de cotización titulados

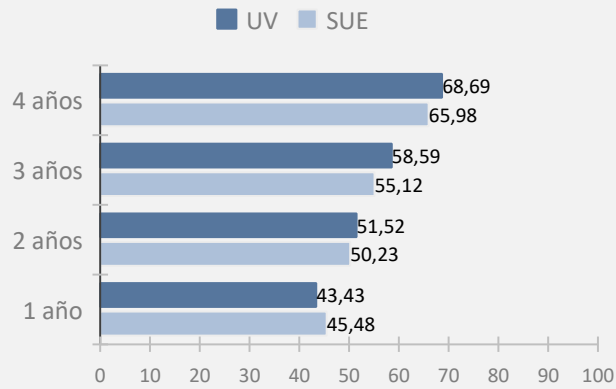


Base cotización media anual

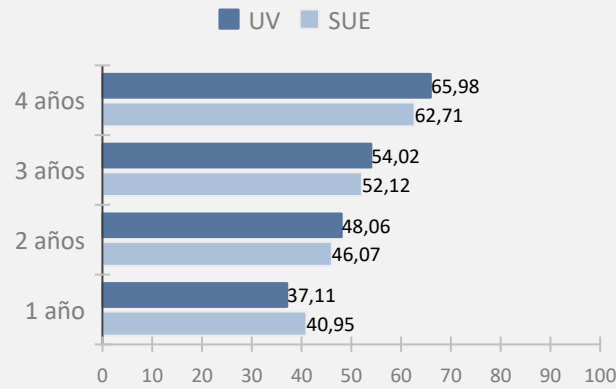


Egresados Hombres: 33 Mujeres: 66 Total: 99

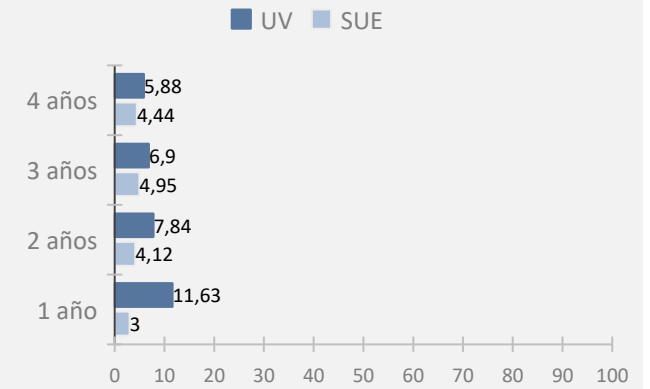
Tasa de afiliación



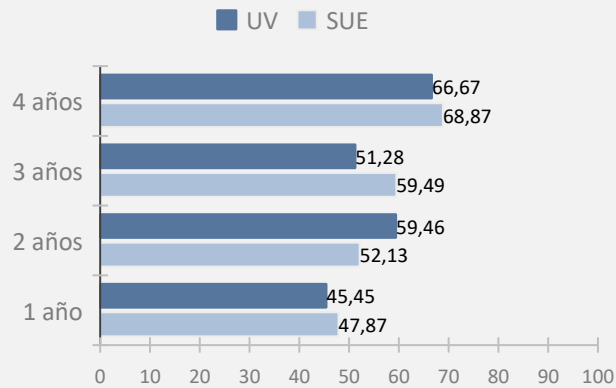
Tasa media de afiliación



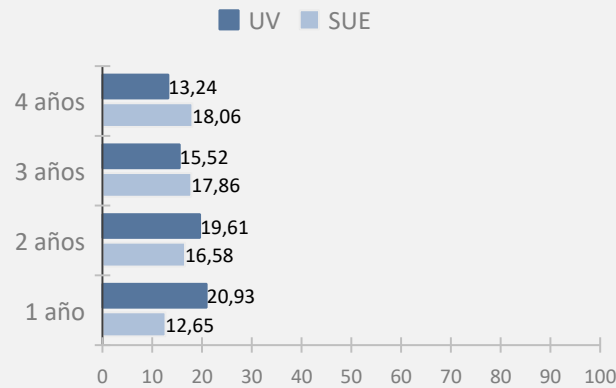
Porcentaje de autónomos



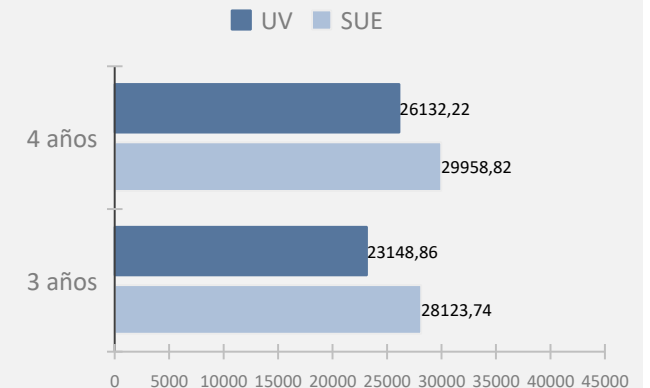
Porcentaje indefinidos



Grupo de cotización titulados



Base cotización media anual



Ciencias Sociales y Jurídicas

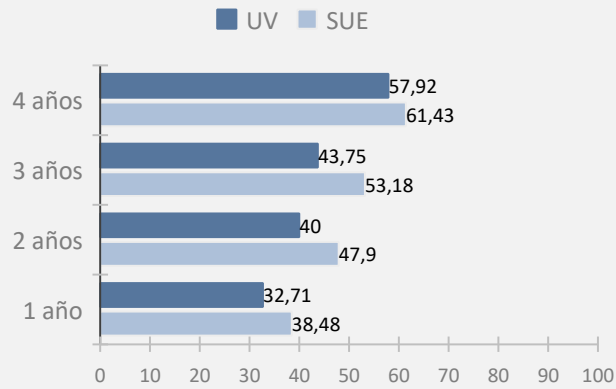
Facultad de Derecho

2501684 Graduado en Derecho

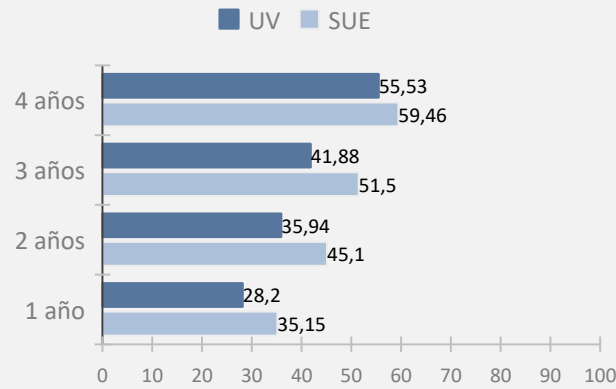
042101 Derecho

Egresados Hombres: 184 Mujeres: 296 Total: 480

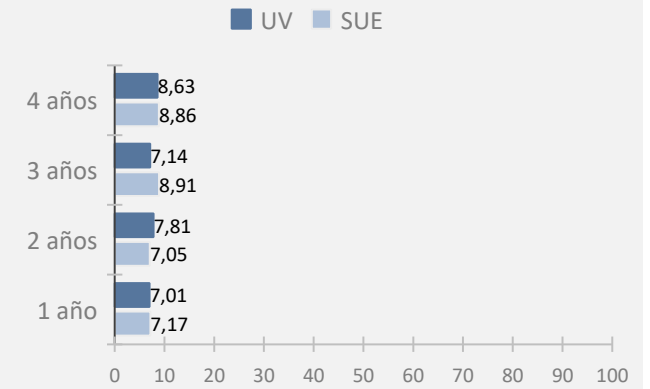
Tasa de afiliación



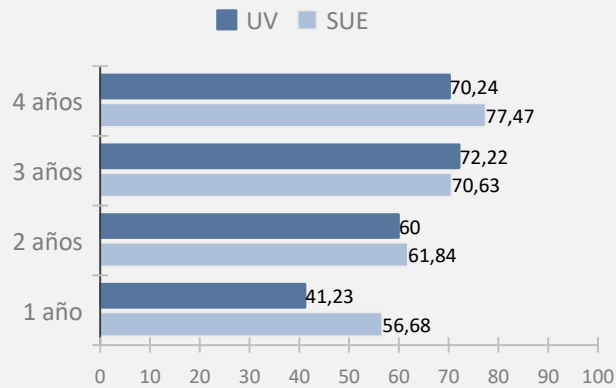
Tasa media de afiliación



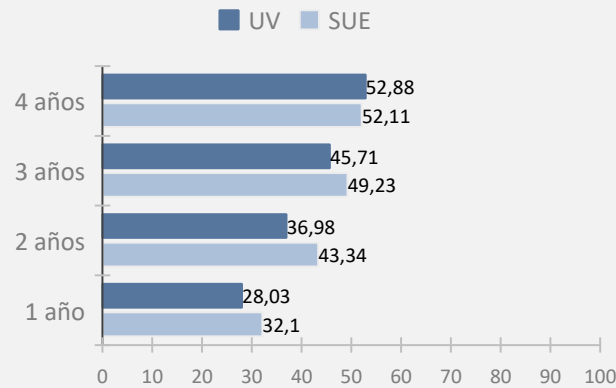
Porcentaje de autónomos



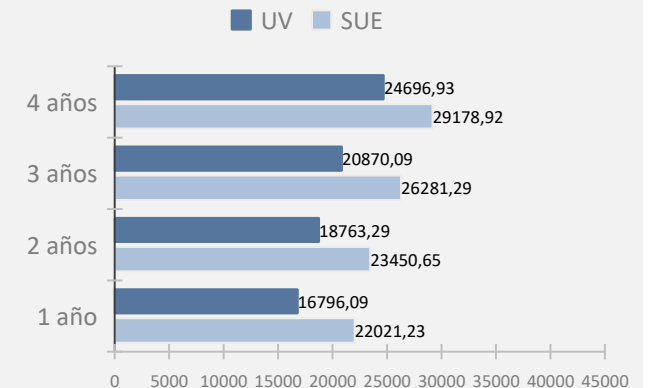
Porcentaje indefinidos



Grupo de cotización titulados

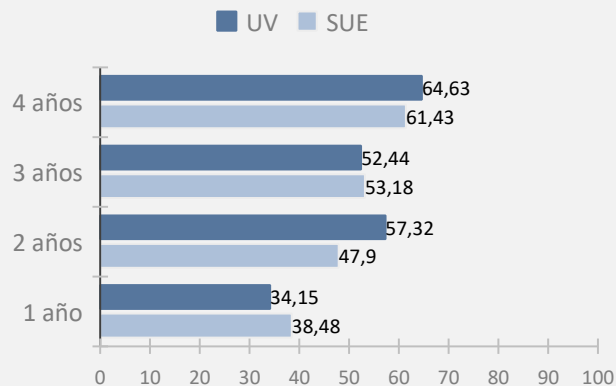


Base cotización media anual

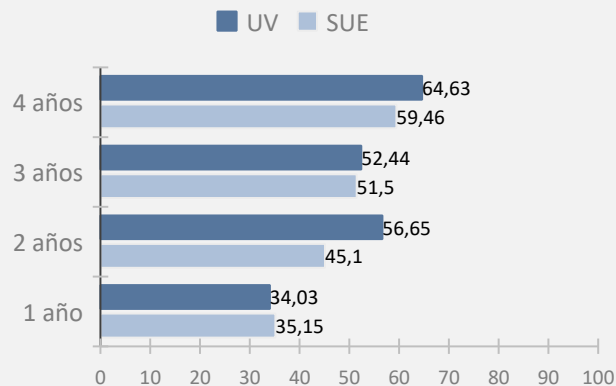


Egresados Hombres: 27 Mujeres: 55 Total: 82

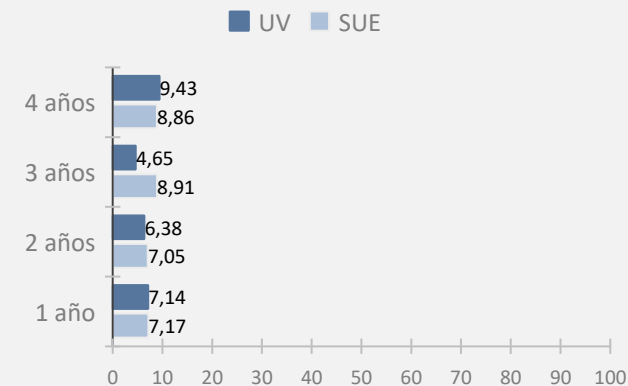
Tasa de afiliación



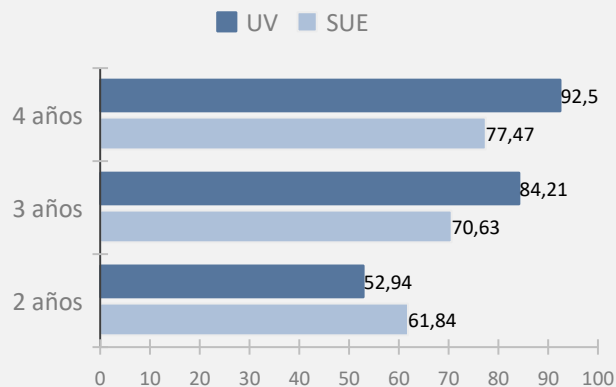
Tasa media de afiliación



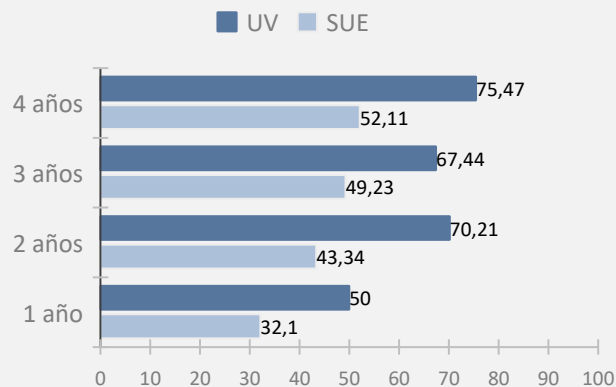
Porcentaje de autónomos



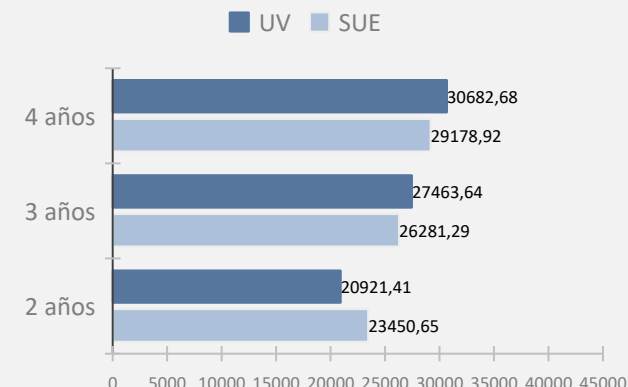
Porcentaje indefinidos



Grupo de cotización titulados



Base cotización media anual



Ciencias Sociales y Jurídicas

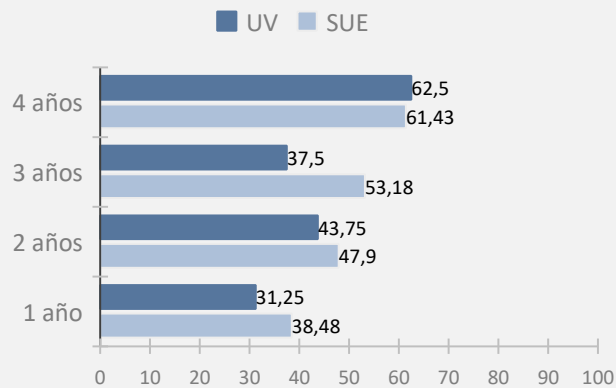
Facultad de Derecho

7000235 PCEO Grado en Derecho / Grado en Ciencias Políticas y de la Administración

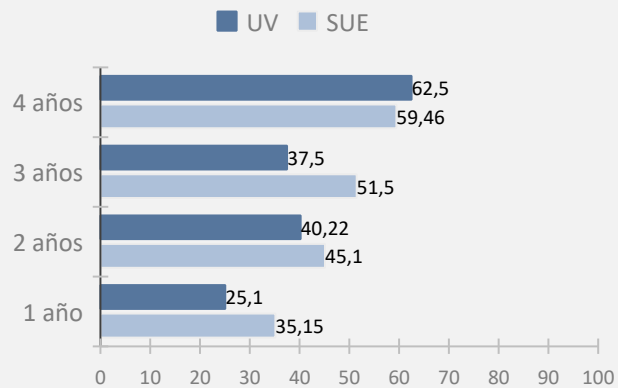
042101 Derecho

Egresados Hombres: 16 Mujeres: 16 Total: 32

Tasa de afiliación



Tasa media de afiliación



Porcentaje de autónomos

Porcentaje indefinidos

Grupo de cotización titulados

Base cotización media anual

Ciencias Sociales y Jurídicas

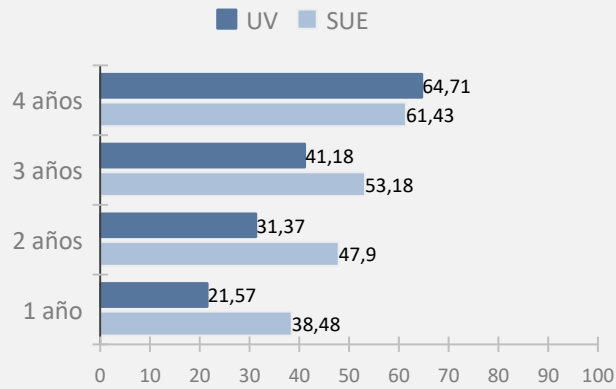
Facultad de Derecho

7000236 PCEO Grado en Derecho / Grado en Criminología

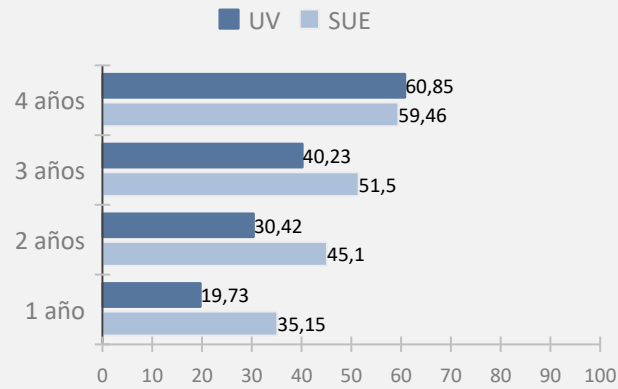
042101 Derecho

Egresados Hombres: 14 Mujeres: 37 Total: 51

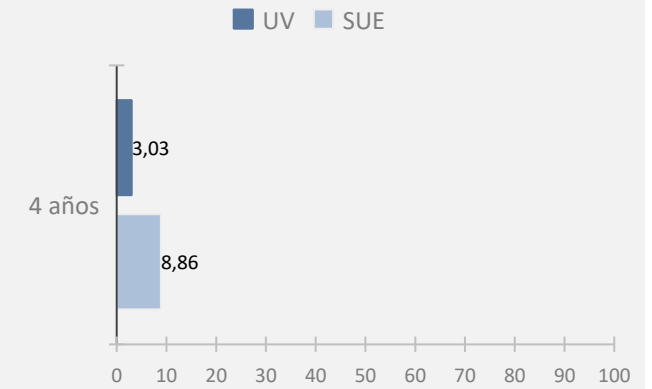
Tasa de afiliación



Tasa media de afiliación

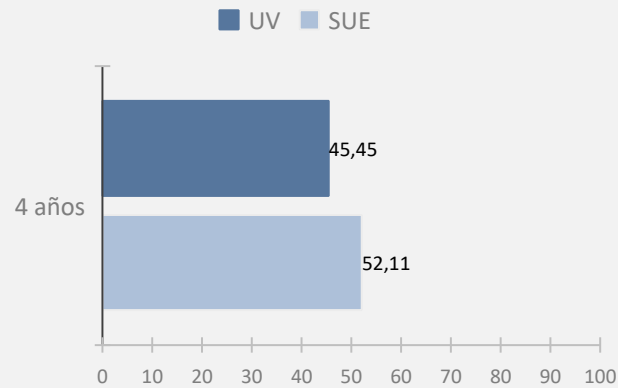


Porcentaje de autónomos

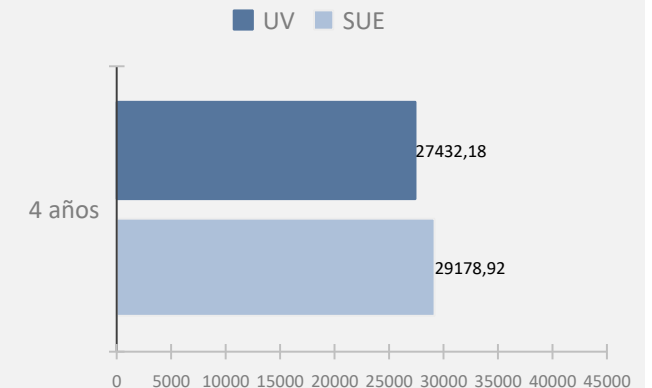


Porcentaje indefinidos

Grupo de cotización titulados



Base cotización media anual



Ciencias Sociales y Jurídicas

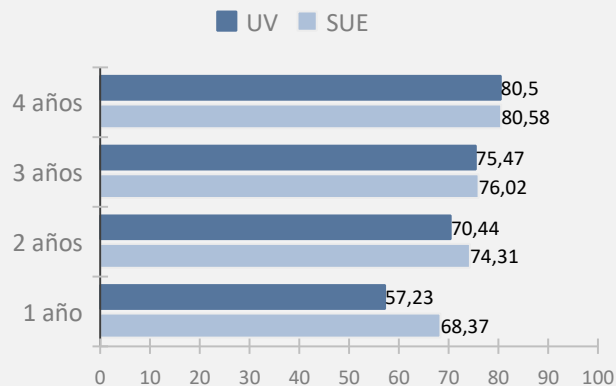
Facultad de Economía

2501492 Graduado en Administración y Dirección de Empresas

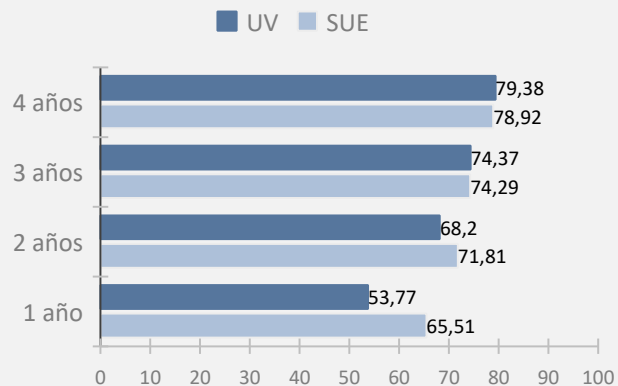
041301 Administración y empresa

Egresados Hombres: 164 Mujeres: 154 Total: 318

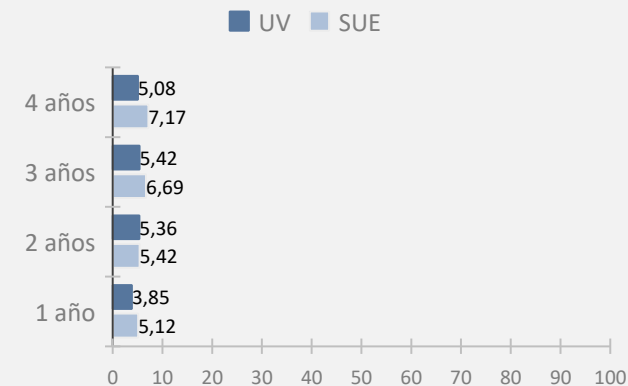
Tasa de afiliación



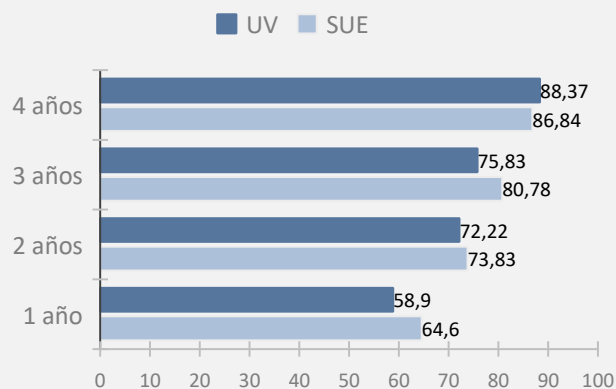
Tasa media de afiliación



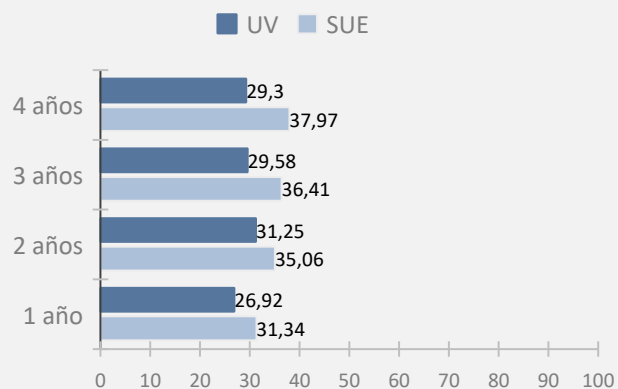
Porcentaje de autónomos




Porcentaje indefinidos



Grupo de cotización titulados



Base cotización media anual



Ciencias Sociales y Jurídicas

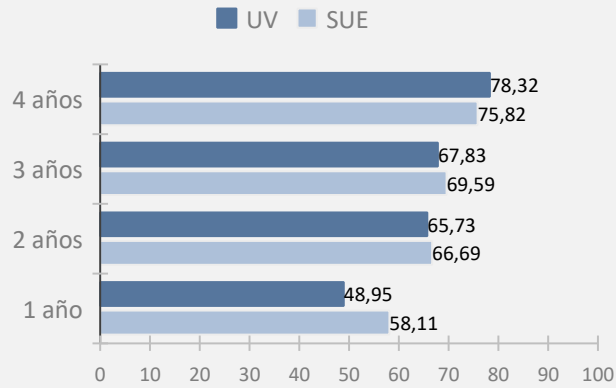
Facultad de Economía

2501407 Graduado en Economía

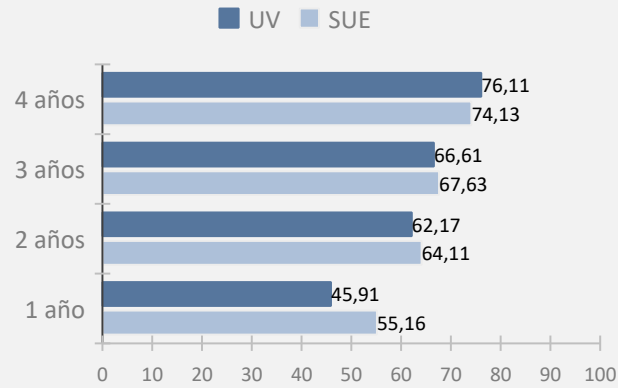
031101 Economía

Egresados Hombres: 83 Mujeres: 60 Total: 143

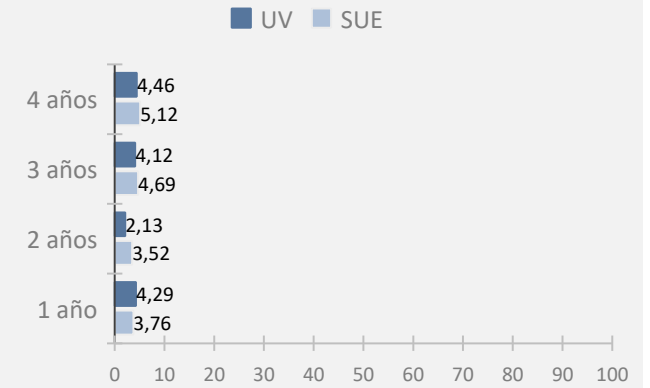
Tasa de afiliación



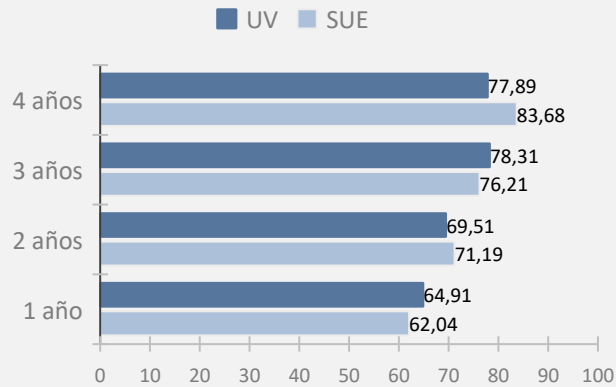
Tasa media de afiliación



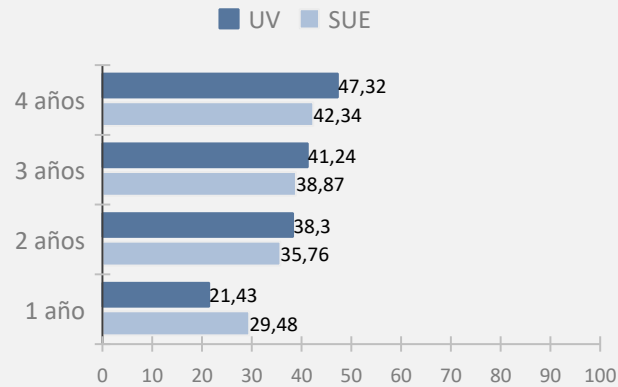
Porcentaje de autónomos




Porcentaje indefinidos



Grupo de cotización titulados



Base cotización media anual



Ciencias Sociales y Jurídicas

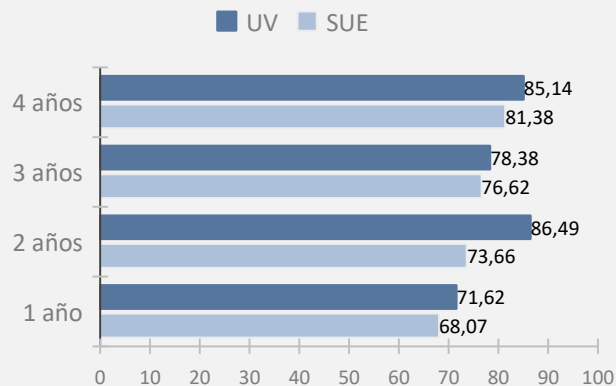
Facultad de Economía

2501494 Graduado en Finanzas y Contabilidad

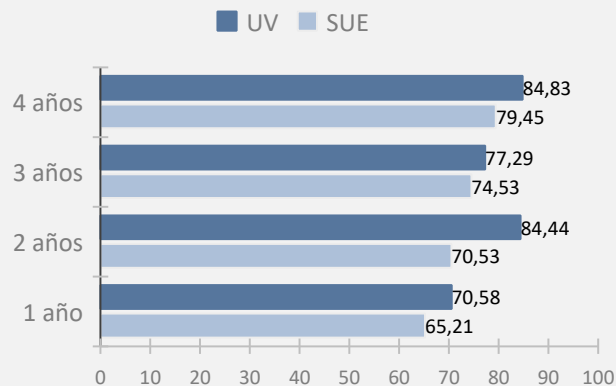
041202 Finanzas y contabilidad

Egresados Hombres: 40 Mujeres: 34 Total: 74

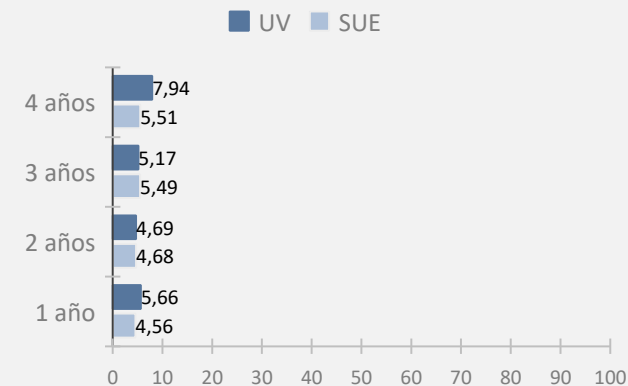
Tasa de afiliación



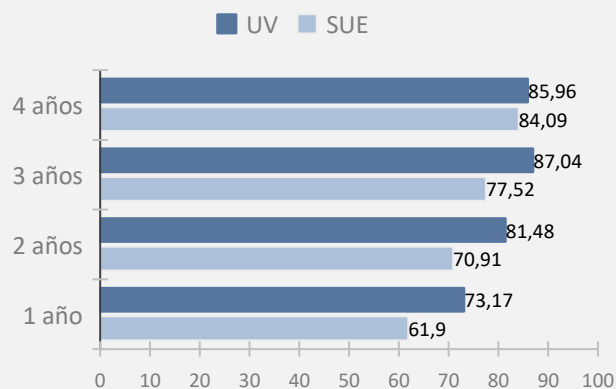
Tasa media de afiliación



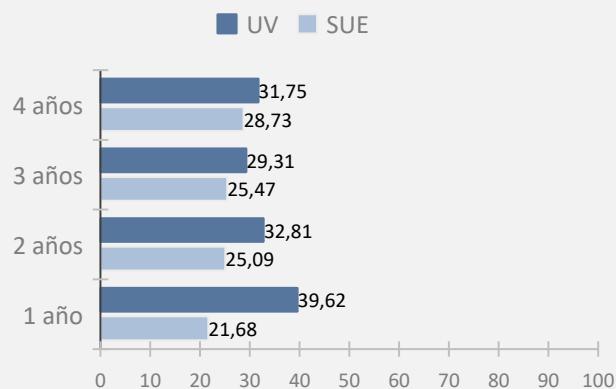
Porcentaje de autónomos




Porcentaje indefinidos



Grupo de cotización titulados



Base cotización media anual



Ciencias Sociales y Jurídicas

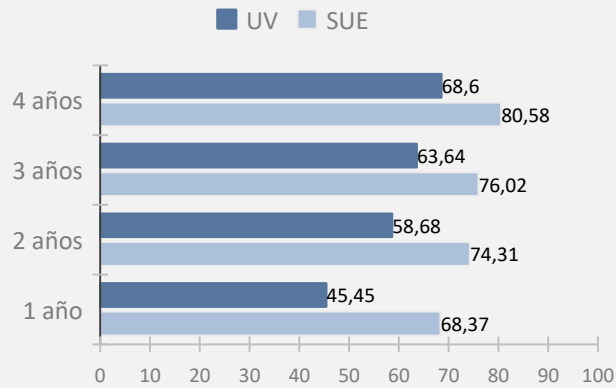
Facultad de Economía

2501495 Graduado en Negocios Internacionales\ International Business

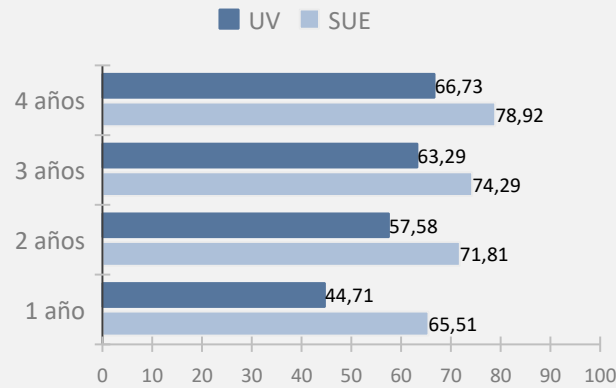
041301 Administración y empresa

Egresados Hombres: 43 Mujeres: 78 Total: 121

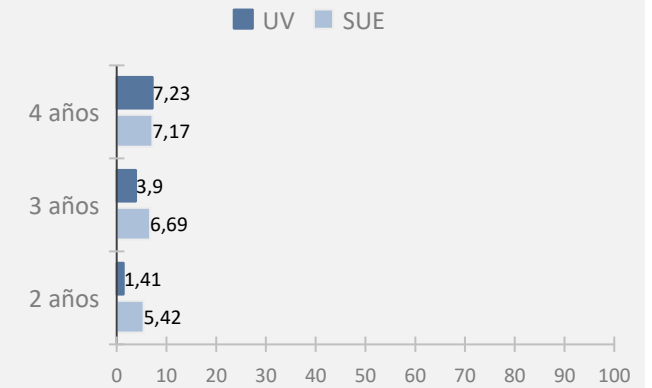
Tasa de afiliación



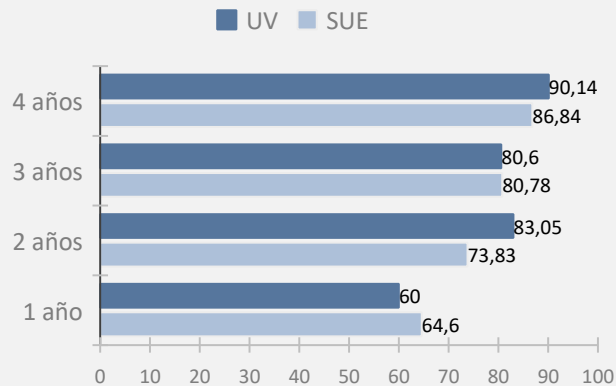
Tasa media de afiliación



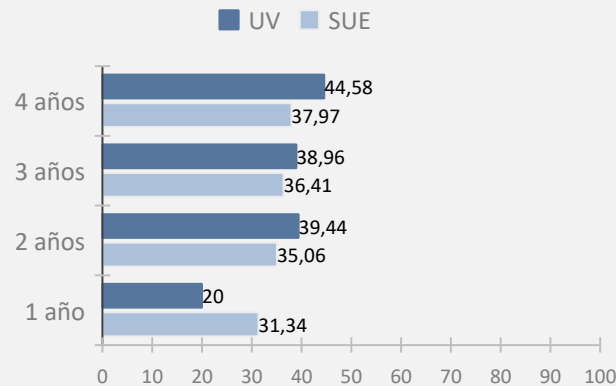
Porcentaje de autónomos




Porcentaje indefinidos



Grupo de cotización titulados

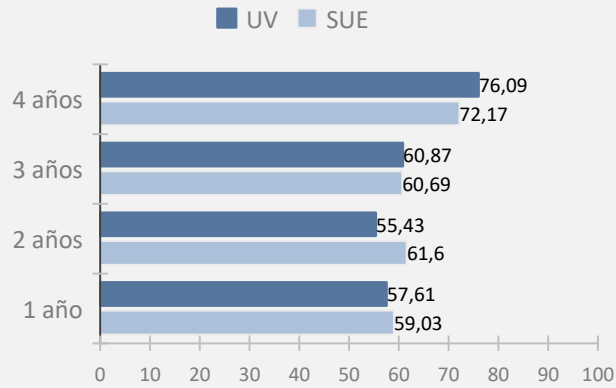


Base cotización media anual

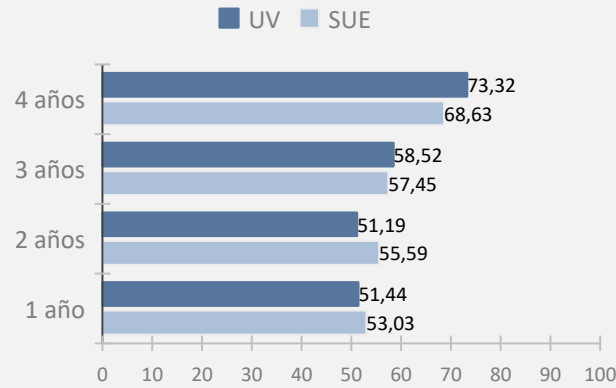


Egresados Hombres: 30 Mujeres: 62 Total: 92

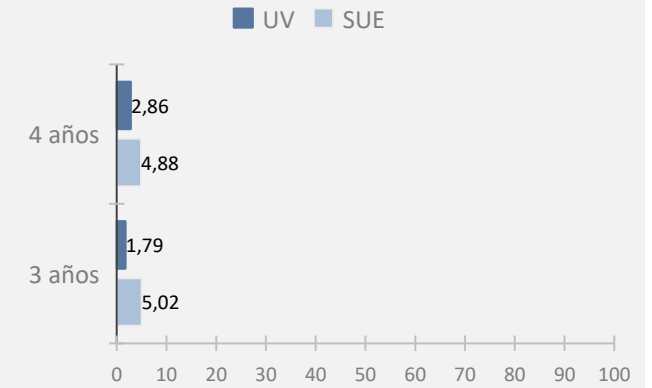
Tasa de afiliación



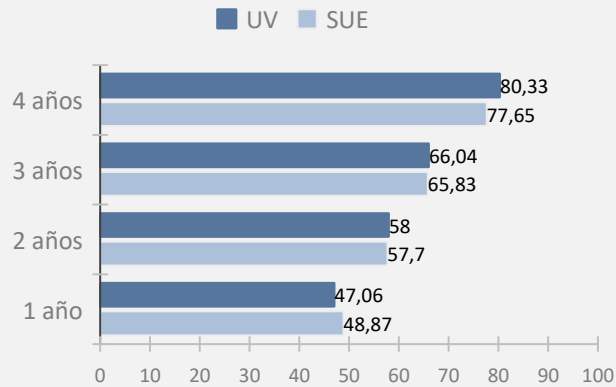
Tasa media de afiliación



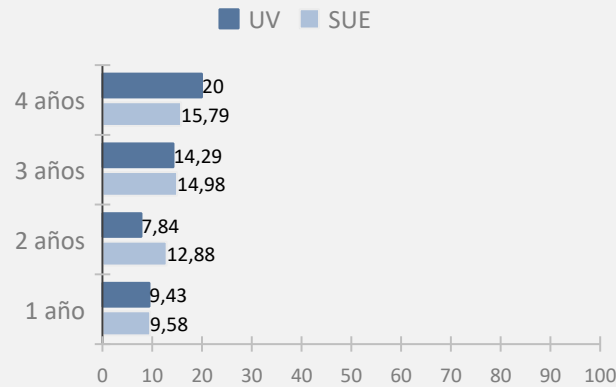
Porcentaje de autónomos




Porcentaje indefinidos



Grupo de cotización titulados



Base cotización media anual



Ciencias Sociales y Jurídicas

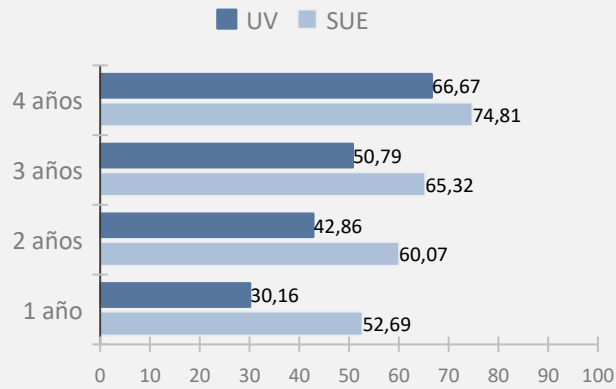
Facultad de Filología, Traducción y Comunicación

2500763 Graduado en Comunicación Audiovisual

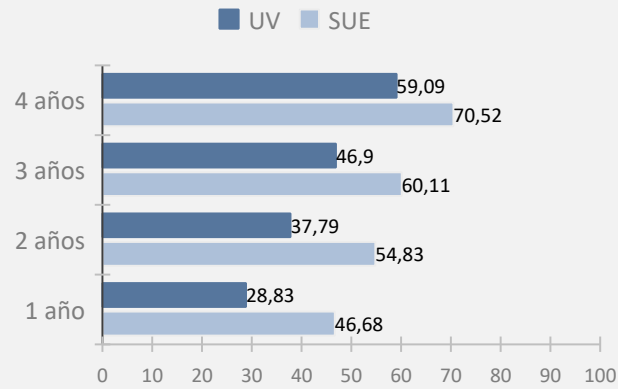
021101 Audiovisual, imagen y multimedia

Egresados Hombres: 19 Mujeres: 44 Total: 63

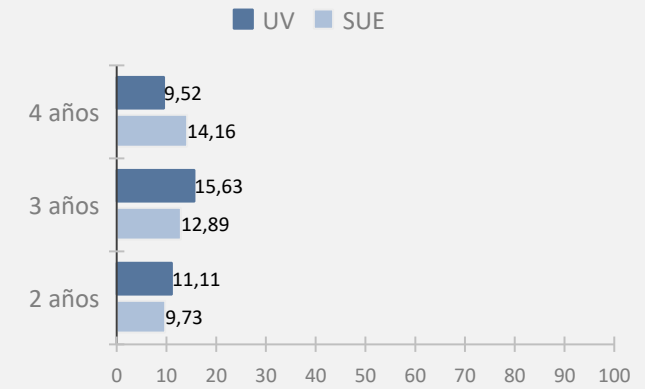
Tasa de afiliación



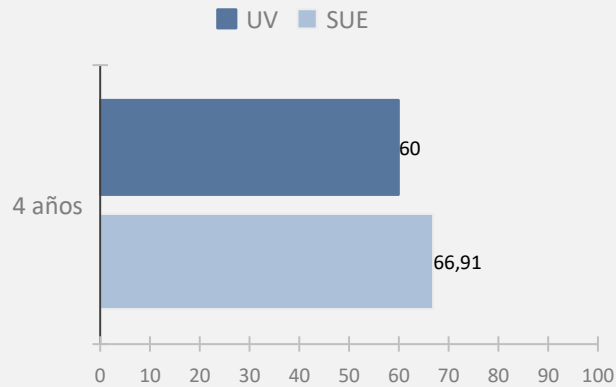
Tasa media de afiliación



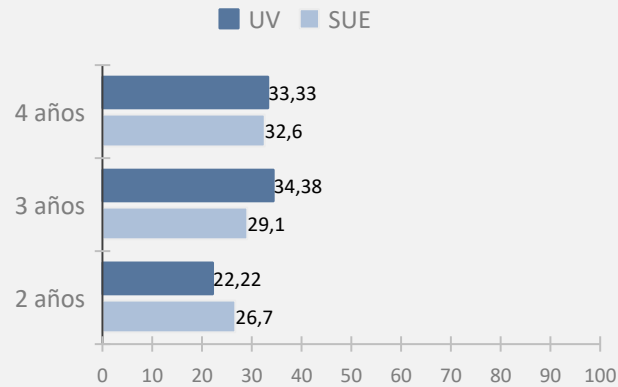
Porcentaje de autónomos



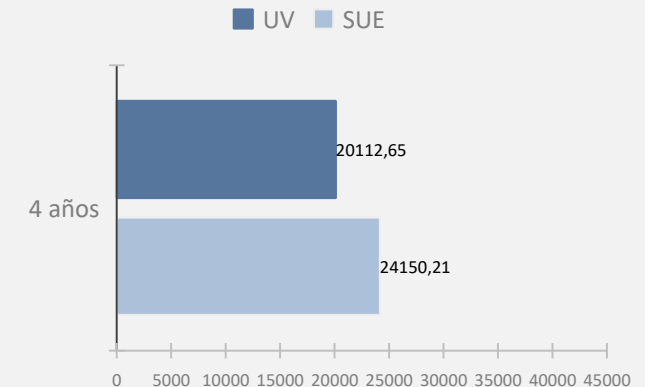
Porcentaje indefinidos



Grupo de cotización titulados



Base cotización media anual



Ciencias Sociales y Jurídicas

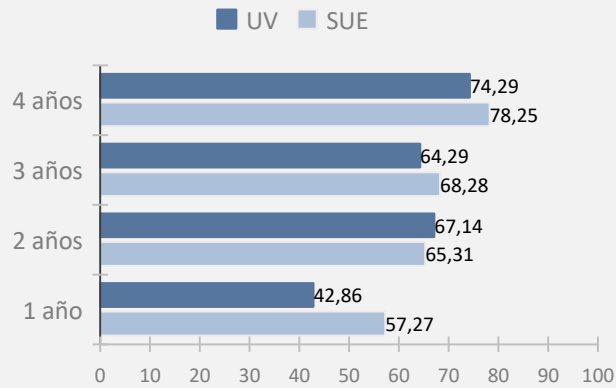
Facultad de Filología, Traducción y Comunicación

2500880 Graduado en Periodismo

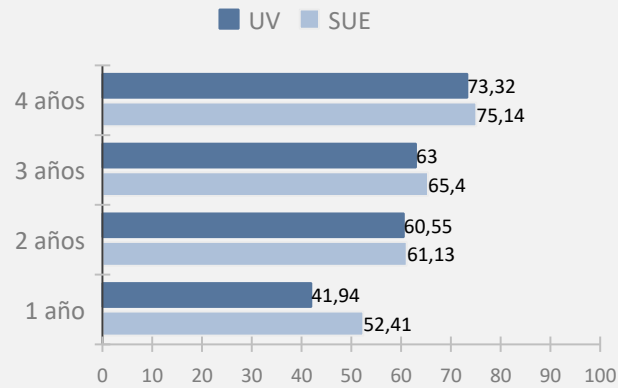
032102 Periodismo

Egresados Hombres: 22 Mujeres: 48 Total: 70

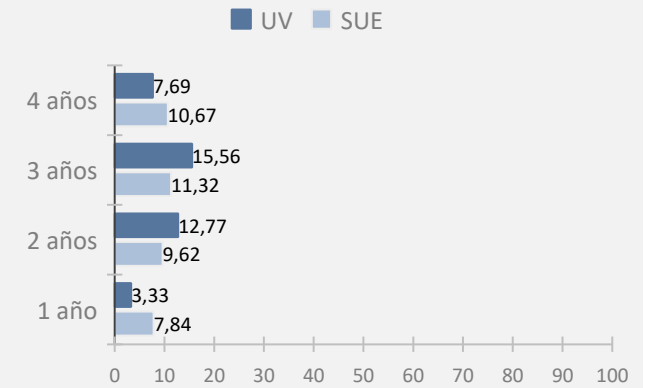
Tasa de afiliación



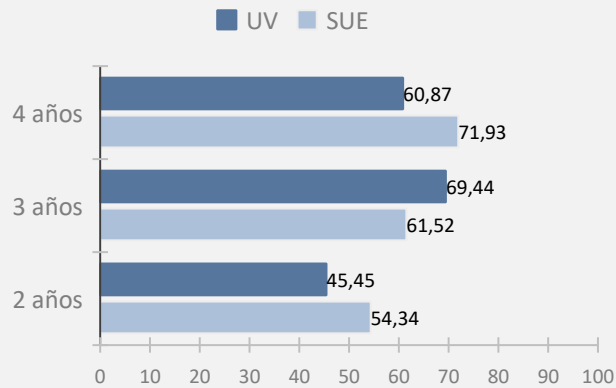
Tasa media de afiliación



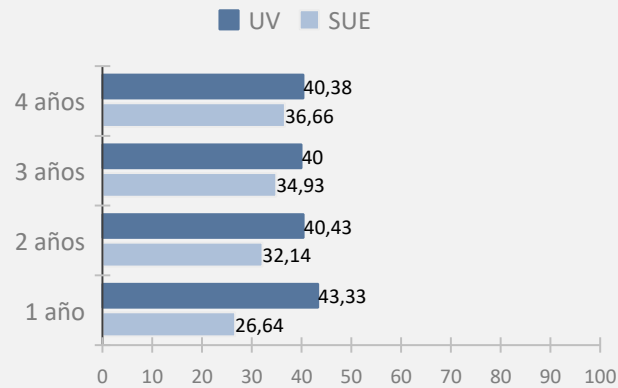
Porcentaje de autónomos



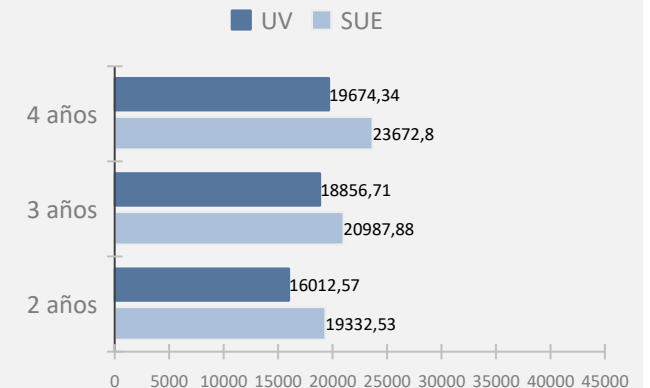
Porcentaje indefinidos



Grupo de cotización titulados



Base cotización media anual



Ciencias Sociales y Jurídicas

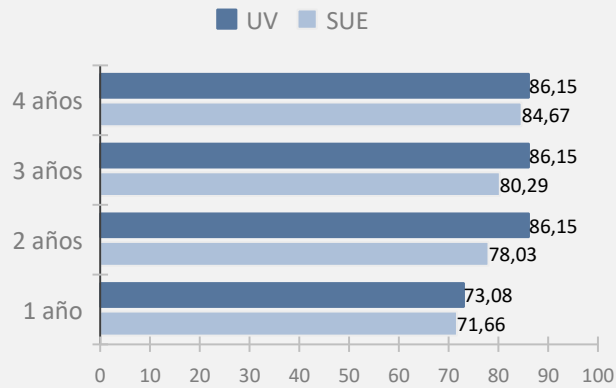
Facultad de Filosofía y Ciencias de la Educación

2500878 Graduado en Educación Social

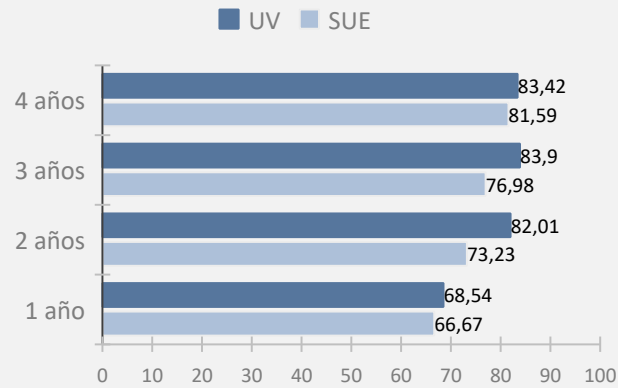
011901 Educación social

Egresados Hombres: 17 Mujeres: 113 Total: 130

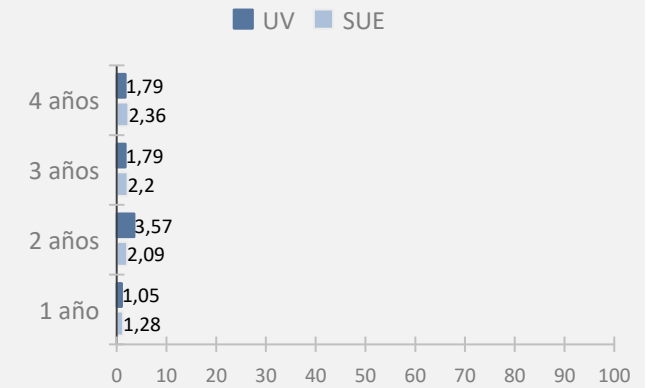
Tasa de afiliación



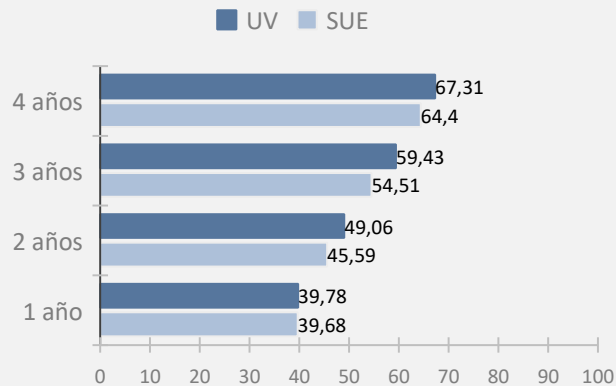
Tasa media de afiliación



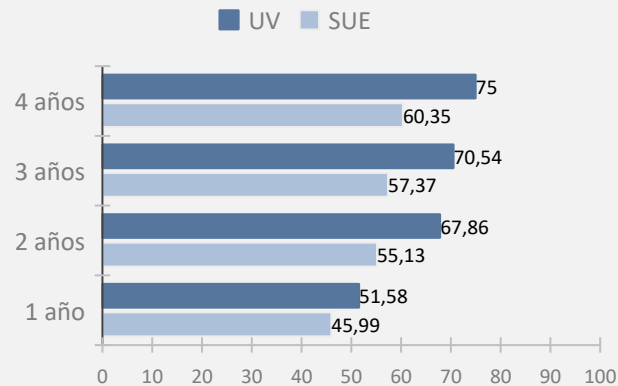
Porcentaje de autónomos



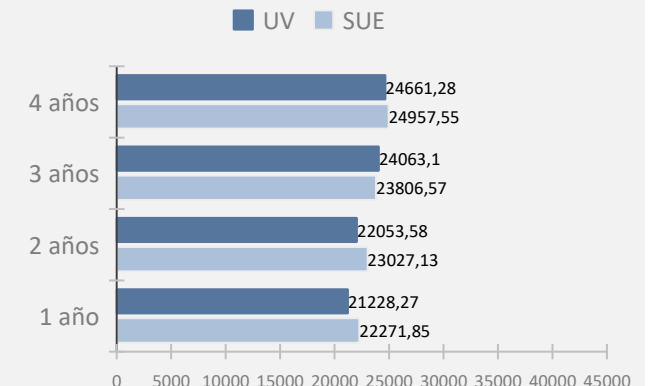
Porcentaje indefinidos



Grupo de cotización titulados



Base cotización media anual



Ciencias Sociales y Jurídicas

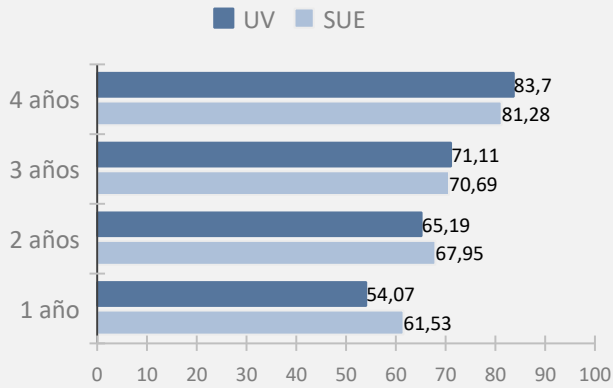
Facultad de Filosofía y Ciencias de la Educación

2500879 Graduado en Pedagogía

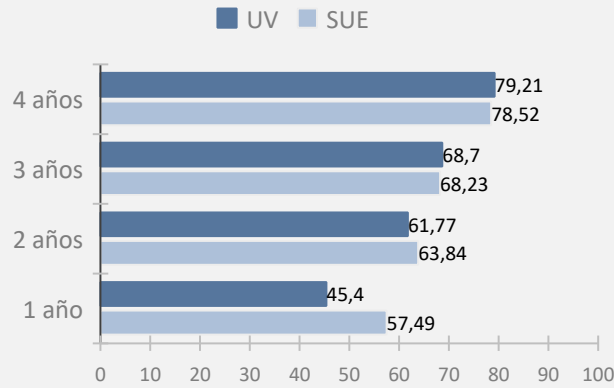
011101 Pedagogía

Egresados Hombres: 7 Mujeres: 128 Total: 135

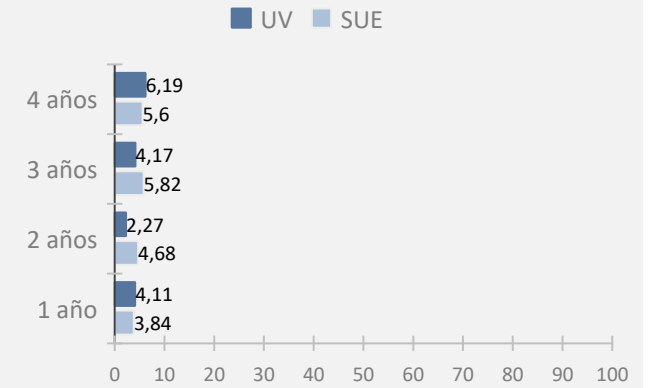
Tasa de afiliación



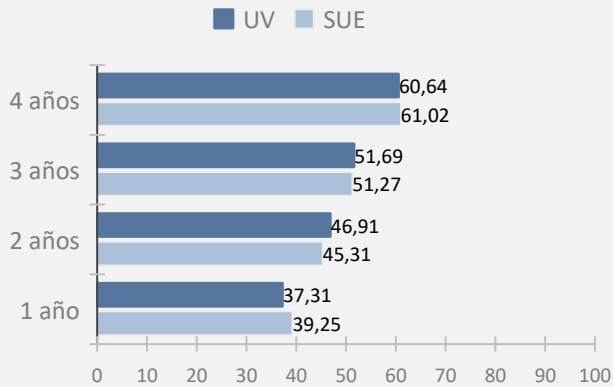
Tasa media de afiliación



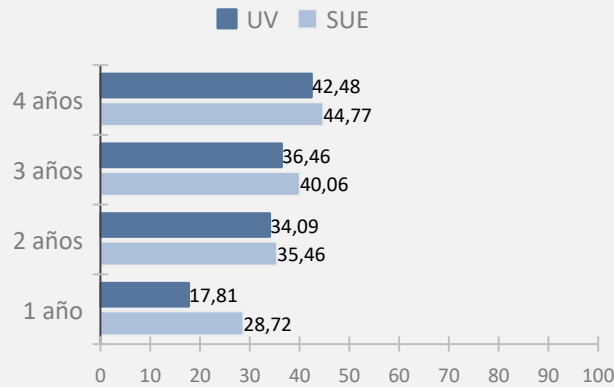
Porcentaje de autónomos



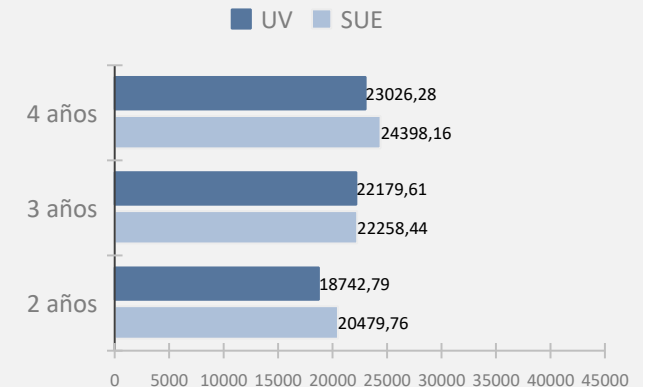
Porcentaje indefinidos



Grupo de cotización titulados



Base cotización media anual



Ciencias Sociales y Jurídicas

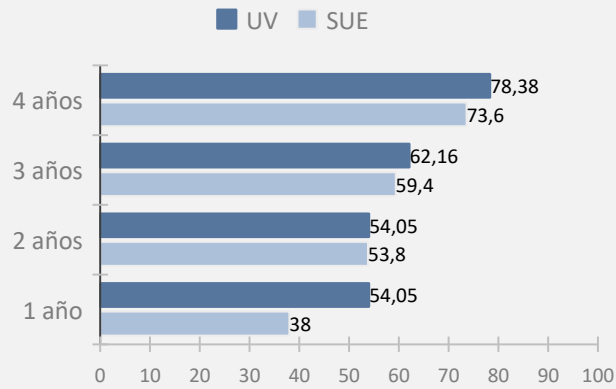
Facultad de Geografía e Historia

2502508 Graduado en Geografía y Medio Ambiente

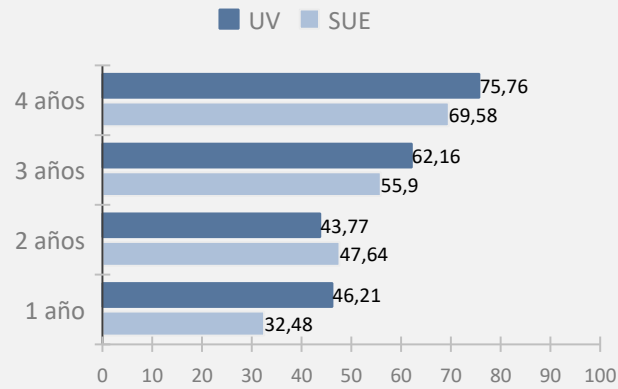
053202 Geografía y ordenación del territorio

Egresados Hombres: 24 Mujeres: 13 Total: 37

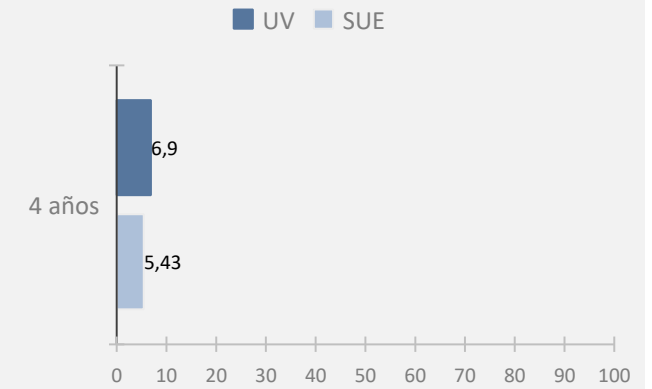
Tasa de afiliación



Tasa media de afiliación

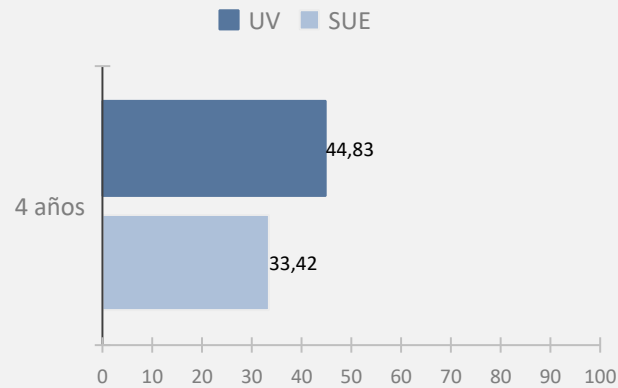


Porcentaje de autónomos



Porcentaje indefinidos

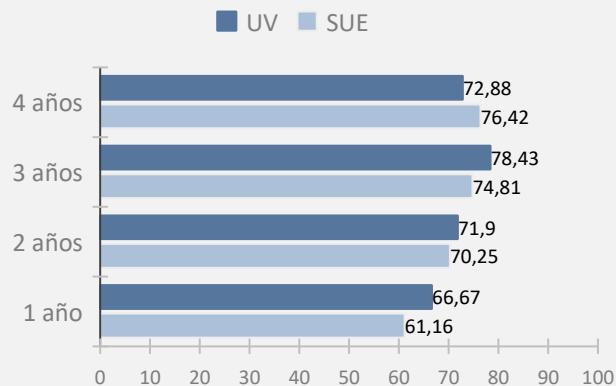
Grupo de cotización titulados



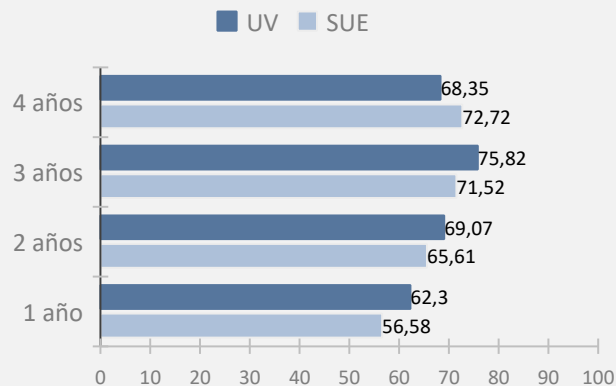
Base cotización media anual

Egresados Hombres: 26 Mujeres: 280 Total: 306

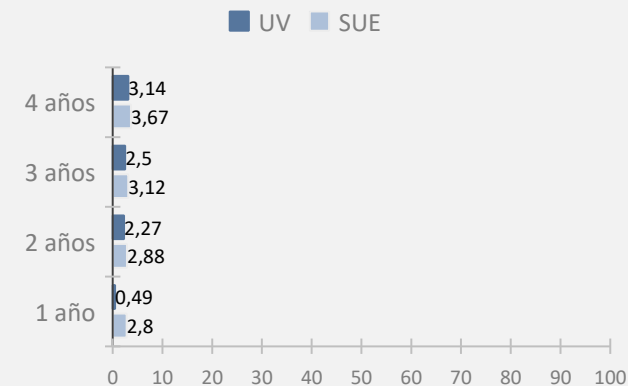
Tasa de afiliación



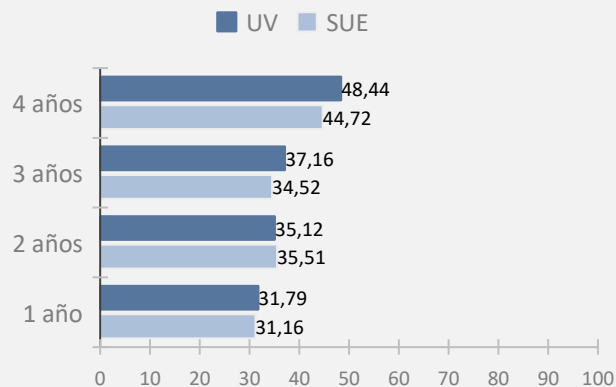
Tasa media de afiliación



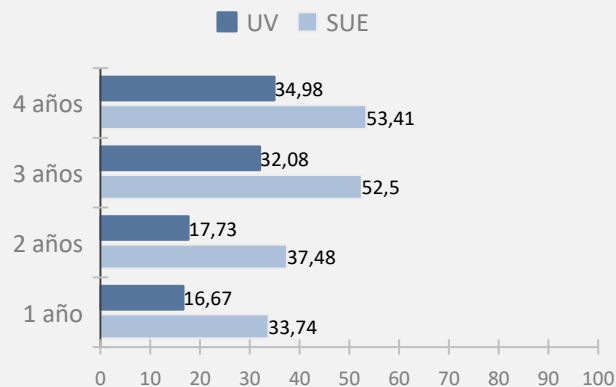
Porcentaje de autónomos



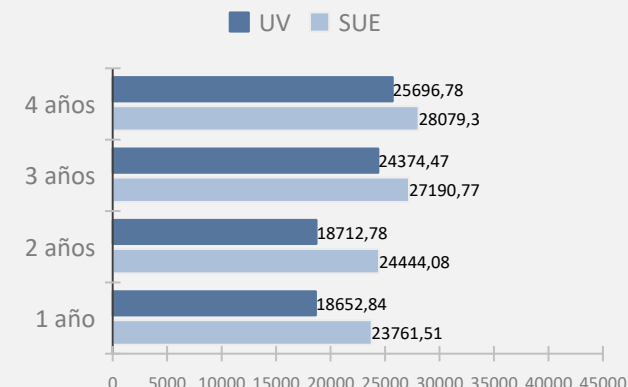
Porcentaje indefinidos



Grupo de cotización titulados



Base cotización media anual



Ciencias Sociales y Jurídicas

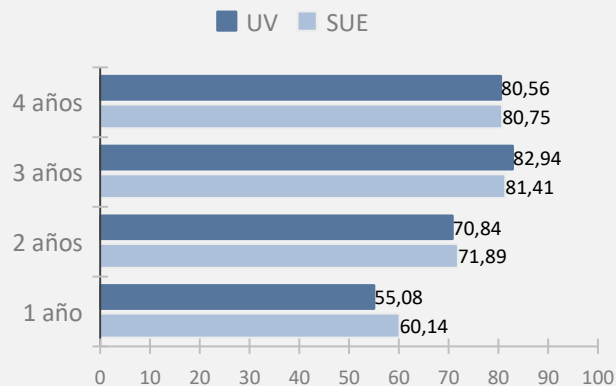
Facultat de Magisteri

2500877 Graduado en Maestro/a en Educación Primaria

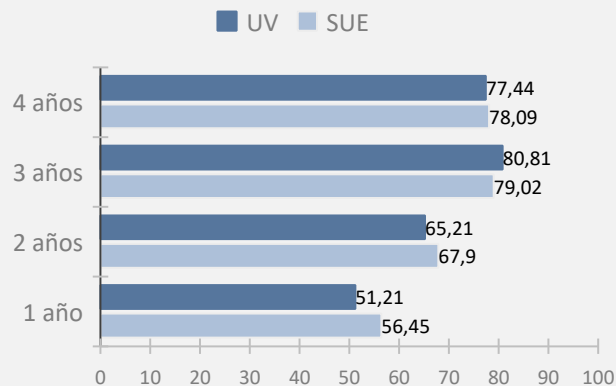
011301 Educación primaria

Egresados Hombres: 124 Mujeres: 339 Total: 463

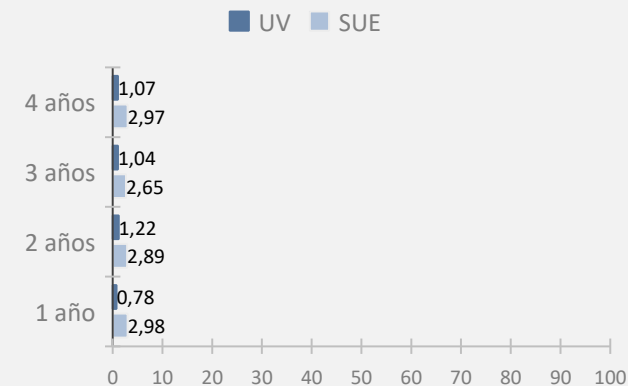
Tasa de afiliación



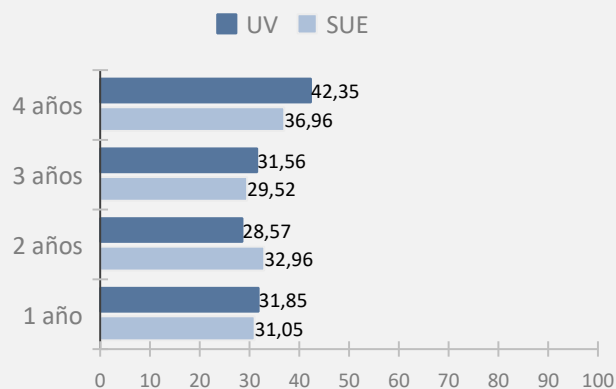
Tasa media de afiliación



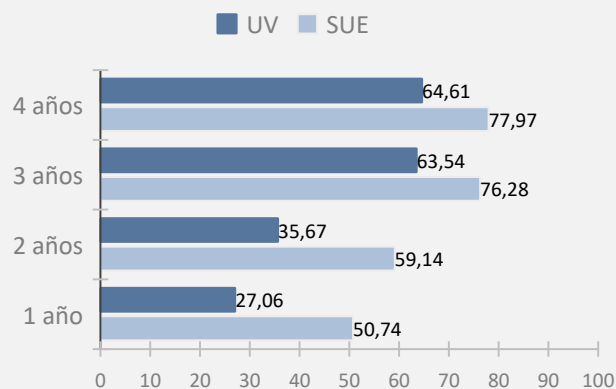
Porcentaje de autónomos



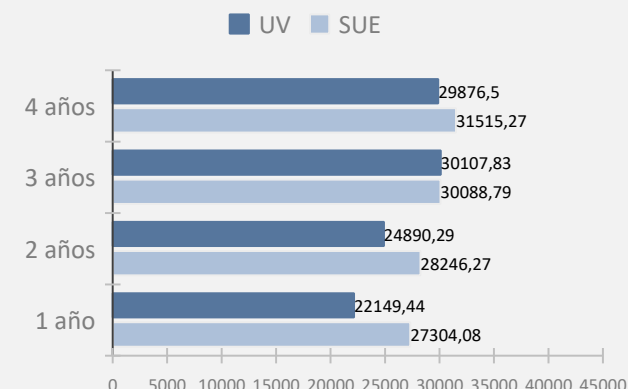
Porcentaje indefinidos



Grupo de cotización titulados



Base cotización media anual



Ingeniería y Arquitectura

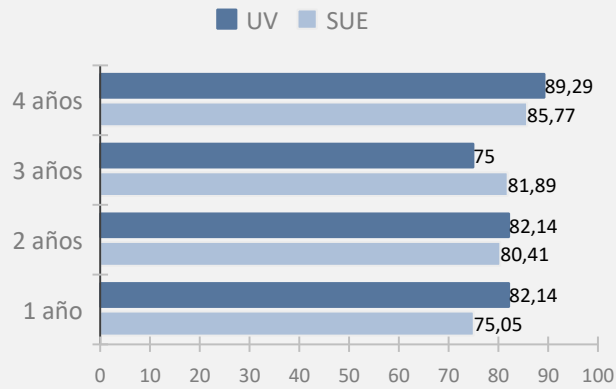
Escuela Técnica Superior de Ingeniería

2501410 Graduado en Ingeniería Electrónica de Telecomunicación

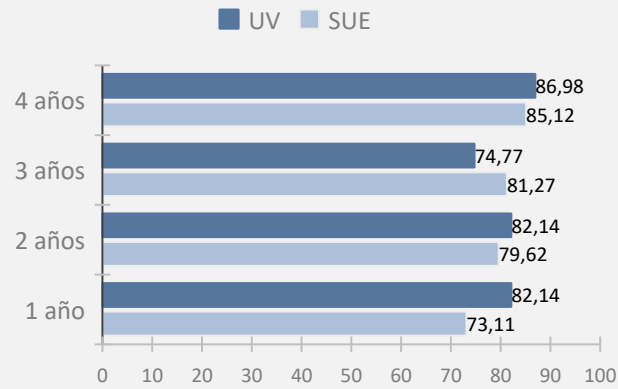
071405 Ingeniería en electrónica

Egresados Hombres: 23 Mujeres: 5 Total: 28

Tasa de afiliación



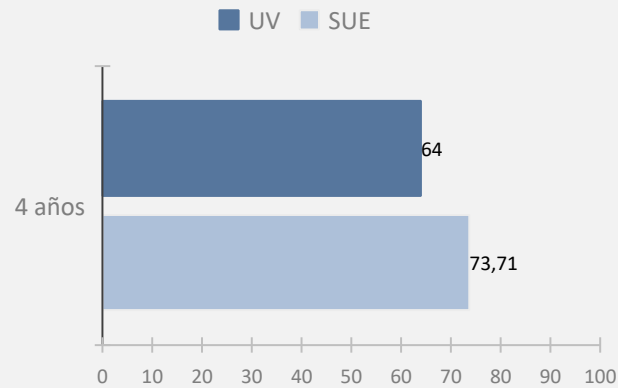
Tasa media de afiliación



Porcentaje de autónomos

Porcentaje indefinidos

Grupo de cotización titulados



Base cotización media anual

Ingeniería y Arquitectura

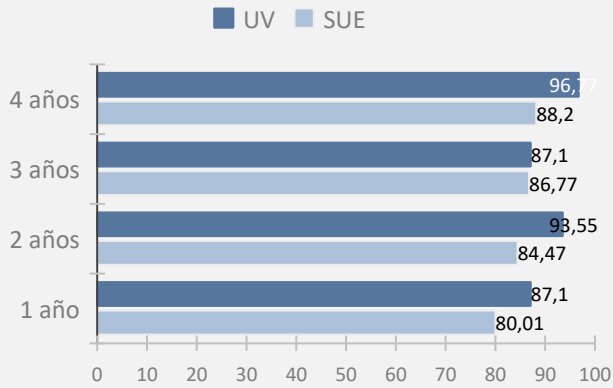
Escuela Técnica Superior de Ingeniería

2501412 Graduado en Ingeniería Informática

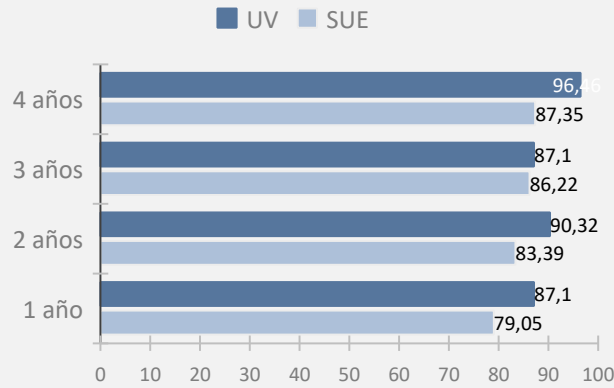
061901 Informática

Egresados Hombres: 28 Mujeres: 3 Total: 31

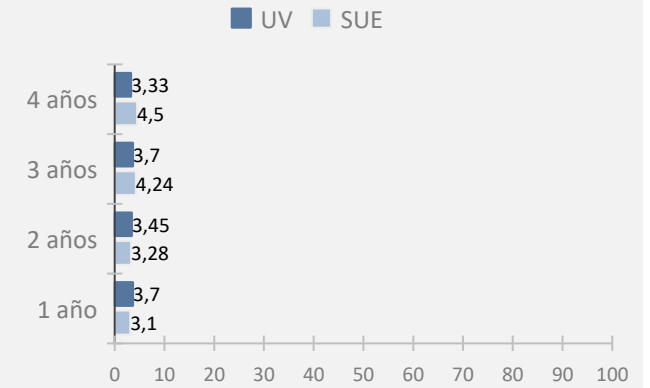
Tasa de afiliación



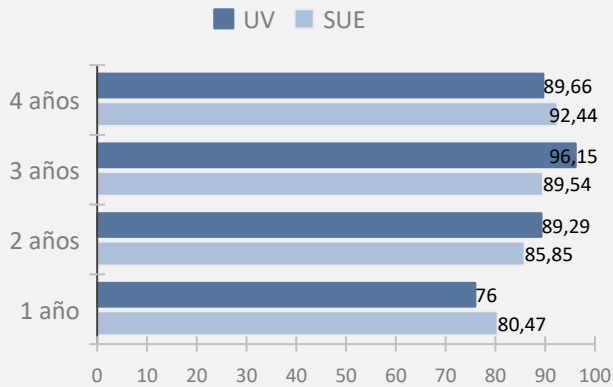
Tasa media de afiliación



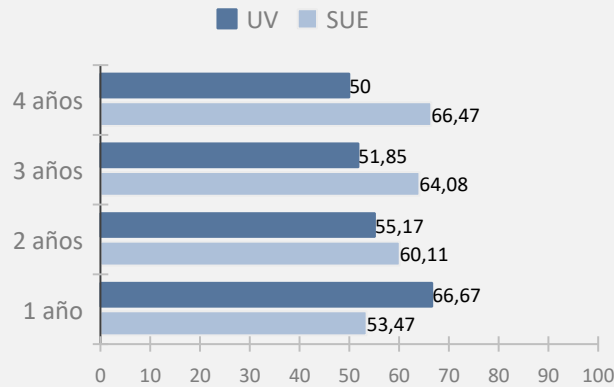
Porcentaje de autónomos



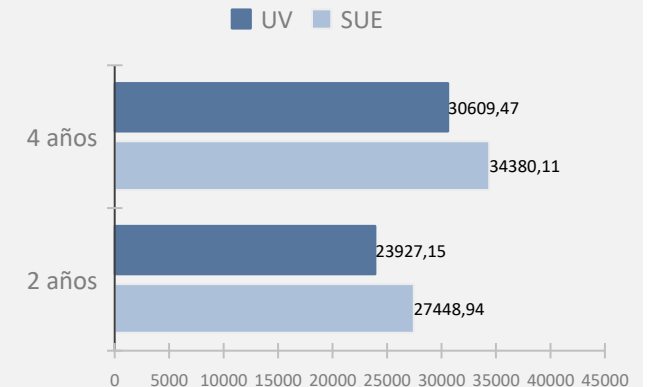
Porcentaje indefinidos



Grupo de cotización titulados



Base cotización media anual



Ingeniería y Arquitectura

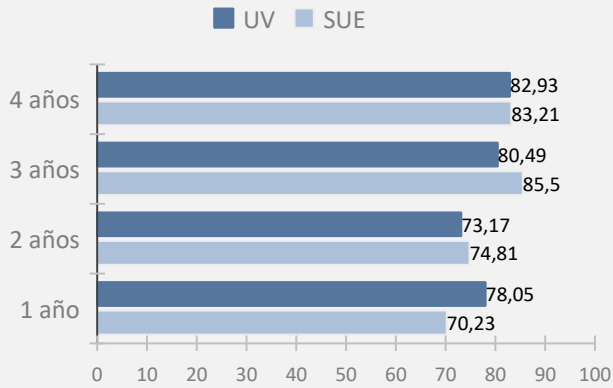
Escuela Técnica Superior de Ingeniería

2501414 Graduado en Ingeniería Multimedia

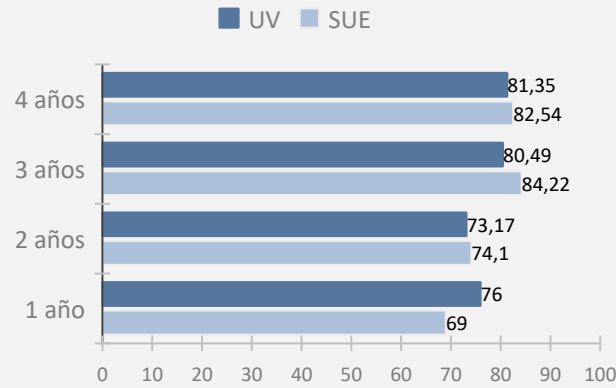
061303 Ingeniería multimedia

Egresados Hombres: 33 Mujeres: 8 Total: 41

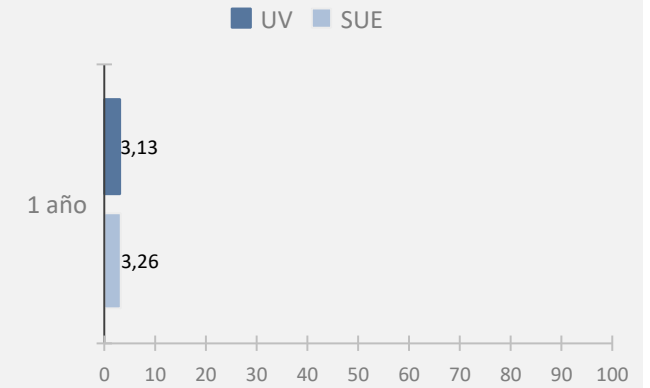
Tasa de afiliación



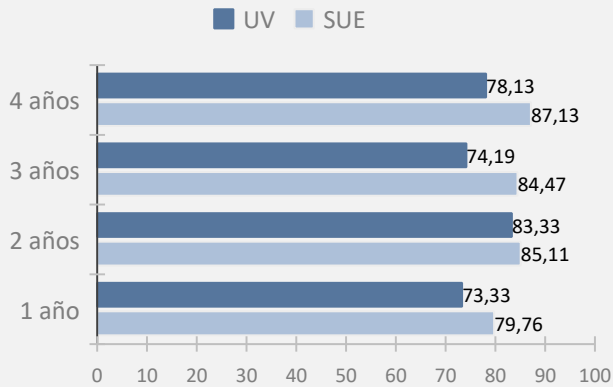
Tasa media de afiliación



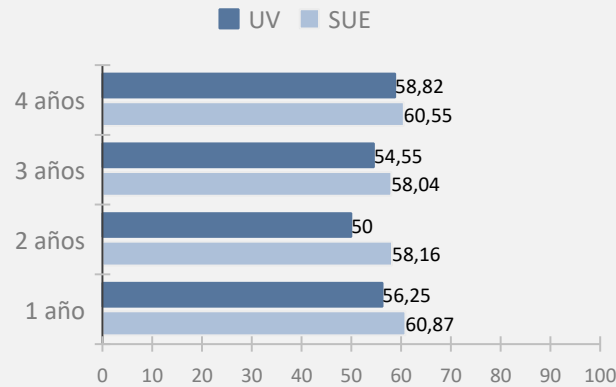
Porcentaje de autónomos




Porcentaje indefinidos



Grupo de cotización titulados



Base cotización media anual



Ingeniería y Arquitectura

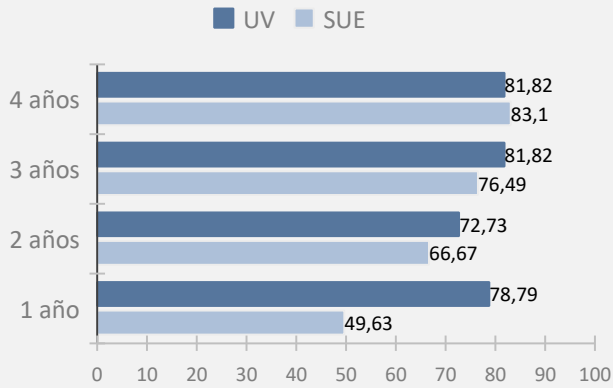
Escuela Técnica Superior de Ingeniería

2501413 Graduado en Ingeniería Química

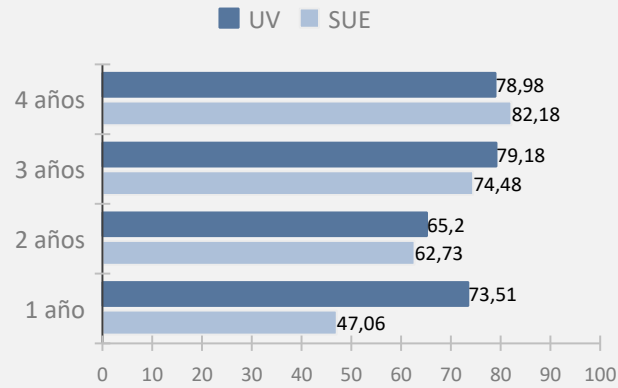
071101 Ingeniería química industrial

Egresados Hombres: 19 Mujeres: 14 Total: 33

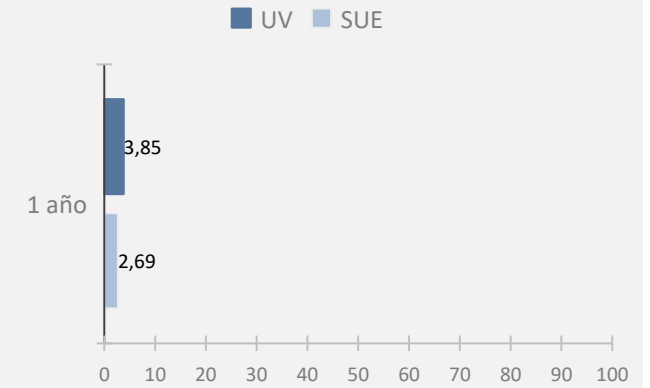
Tasa de afiliación



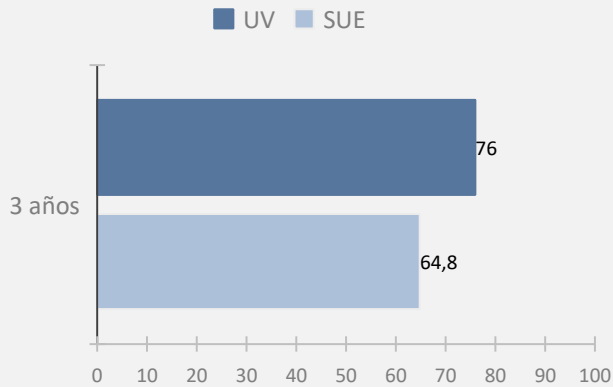
Tasa media de afiliación



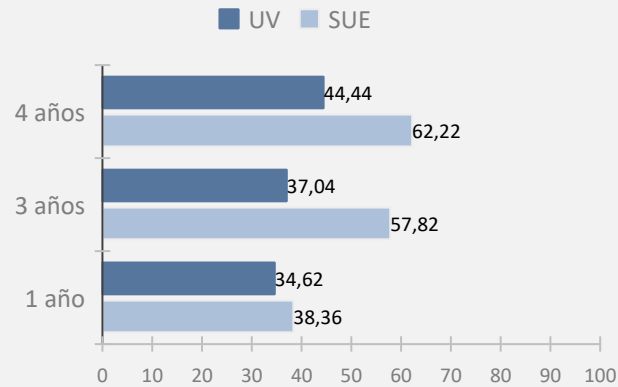
Porcentaje de autónomos



Porcentaje indefinidos



Grupo de cotización titulados



Base cotización media anual