



INFORME DE GESTIÓ UNIVERSITAT DE VALÈNCIA

[Curs 2013-2014]

[Anualitat 2014]

Claustre de la Universitat de València, 23 de Juliol de 2015



ESTUDIANTS I ESTUDIANTES



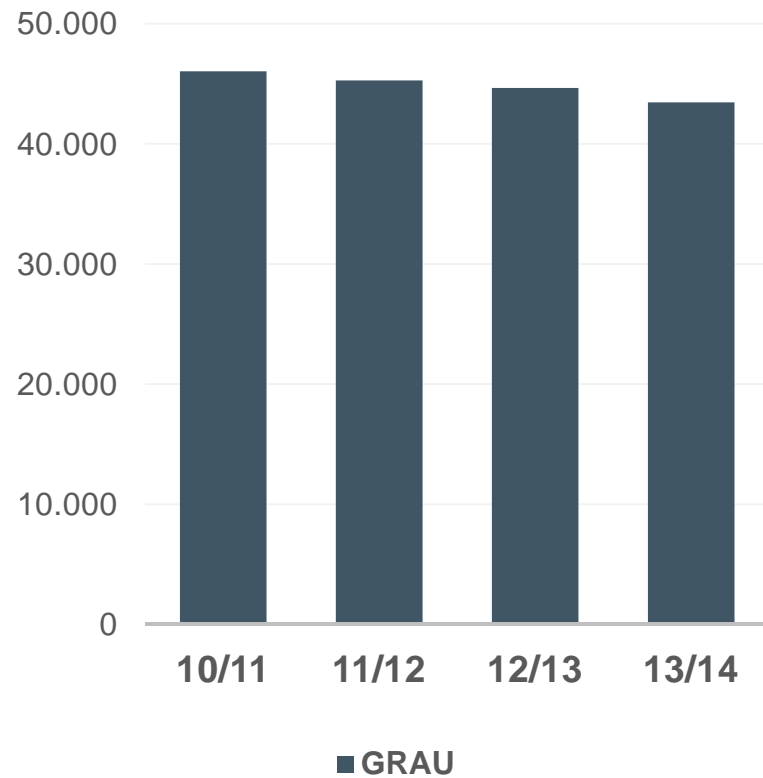
LES ESTUDIANTES I ELS ESTUDIANTS

La Universitat de València es manté **capdavantera** al Sistema Universitari Valencià, tant en oferta d'estudis com en nombre d'alumnes.

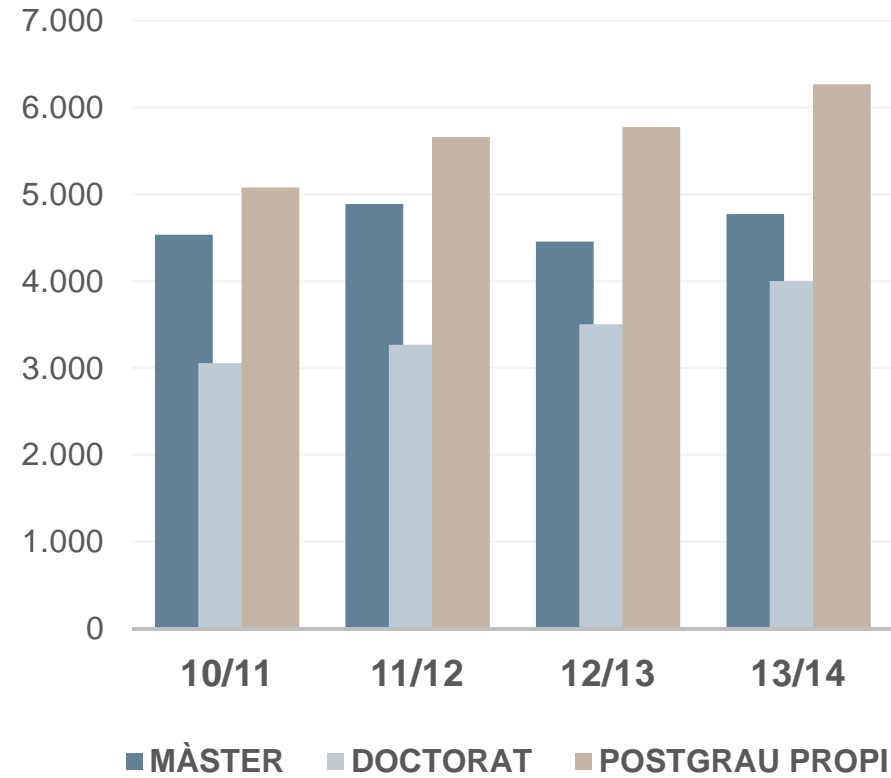
| ALUMNES | 10-11 | 11-12 | 12-13 | 13-14 |
|-------------------------|---------------|---------------|---------------|---------------|
| GRAU | 46.048 | 45.283 | 44.654 | 43.460 |
| MÀSTER | 4.534 | 4.888 | 4.455 | 4.772 |
| DOCTORAT | 3.057 | 3.268 | 3.505 | 4.001 |
| ESTUDIS OFICIALS | 53.639 | 53.439 | 52.614 | 52.233 |
| POSTGRAU PROPI | 5.079 | 5.661 | 5.776 | 6.267 |
| TOTAL | 58.718 | 59.100 | 58.390 | 58.500 |

EVOLUCIÓ DE L'ALUMNAT DE GRAU I POSTGRAU (OFICIAL I PROPI)

GRAU



POSTGRAU



OFERTA D'ESTUDIS DE GRAU CURS 2013/14

| Branca | Graus | Dobles titulacions | Dobles graus internacionals |
|--------------------------------------|--------------|---------------------------|------------------------------------|
| Arts i humanitats | 9 | | |
| Ciències socials i jurídiques | 20 | 4 | 9 |
| Ciències bàsiques | 7 | | |
| Enginyeria i arquitectura | 6 | | |
| Ciències de la salut | 11 | 1 | |
| OFERTA DE GRAUS | 53 | 5 | 9 |



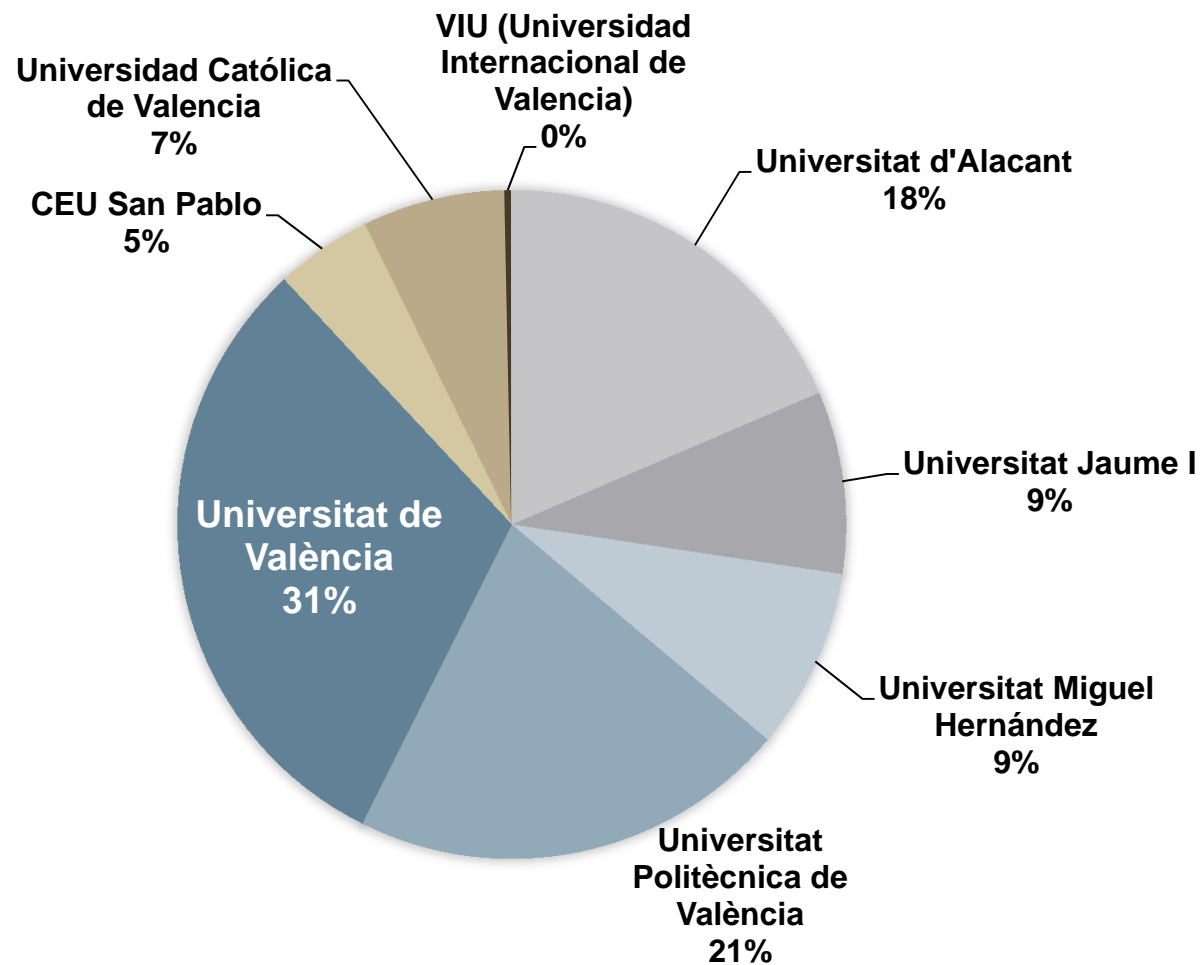
DIMENSIÓ DELS ESTUDIS OFICIALS DE GRAU DE LA UV AL SUE I AL SUV. CURS 2013/14

| | Estudis oficials de grau | | | |
|--|--------------------------|-------|-------------------------|-------|
| | Alumnat Matriculat | %UV | Titulats i titulades | %UV |
| Sistema Universitari Espanyol (SUE) | 1.416.827 | 3,0% | 233.626 | 3,6 % |
| Sistema Públic Universitari Espanyol (SPUE) | 1.239.142 | 3,5% | 195.982 | 4,3 % |
| Sistema Universitari Valencià (SUV) | 140.122 | 30,7% | 25.561 | 32,8% |
| Sistema Públic Universitari Valencià (SPUV) | 123.428 | 34,9% | 22.279 | 37,6% |
| Universitat de València | 43.031* | | 8.374 | |

Font: *Sistema Integrado de Información Universitaria* (SIIU), del Ministeri d'Educació, Cultura i Esport

*No s'inclouen els estudis de Grau propis

LA UV AL SISTEMA UNIVERSITARI VALENCIÀ CURS 2013/14



Font: *Sistema Integrado de Información Universitaria (SIIU)*, del Ministeri d'Educació, Cultura i Esport

ENSENYAMENT DE POSTGRAU

Oferta de títols de postgrau

| OFERTA CURS 2013/14 | PROGRAMES | ALUMNES |
|------------------------|------------|---------------|
| Màsters Oficials | 103 | 4.772 |
| Postgraus Propis | 364 | 6.267 |
| Doctorat | 62 | 4.001 |
| TOTAL | 529 | 15.040 |

24 programes de Doctorat amb Menció cap a l'Excel·lència (38,7%)
**410 Tesis llegendes, de les quals 122 són tesis amb menció internacional
(64 llegendes per homes i 58 per dones).**

2 programes Erasmus Mundus:

European Master in Work,
Organizational and Personnel
Psychology (WOP-P)

Theoretical Chemistry and
Computational Modeling
(TCCM), també Euromàster



FORMACIÓ AL LLARG DE LA VIDA

| EXTENSIÓ UNIVERSITÀRIA I LLIURE ELECCIÓ | Cursos | Alumnat | Altres |
|--|---------------|----------------|---------------|
| Cursos de formació extracurricular | 43 | 3.832 | 86 Activitats |
| Nau Gran | | | |
| Assignatures troncal i optatives | 531 | 1.449 | 9 Itineraris |
| Itinerari Saludable | 1 | 664 | - |
| Nau Gran en Obert | 5 | 326 | - |
| Cursos Coral | 1 | 61 | |
| TOTALS | 581 | 6.332 | |
| CENTRE INTERNACIONAL DE GANDIA | Cursos | Alumnat | Altres |
| Universitat d'Estiu de Gandia | 19 | 606 | 12 Activitats |
| Altres cursos (assignatures) | 38 | 1.029 | - |
| Postgraus | 2 | 52 | - |
| Altres Activitats: cursos, jornades i seminaris | 26 | 2.330 | - |
| TOTALS | 85 | 4.017 | |
| ALUMNAT TOTAL DE FORMACIÓ EXTRACURRICULAR | | 10.349 | |



SERVEIS PER A LA INCORPORACIÓ A LA UNIVERSITAT

Alumnat de secundària

| | |
|-----------------------------------|---|
| Programa Conèixer | 273 centres inscrits amb 11.547 participants |
| Concursos | 10 concursos amb 702 participants |
| Olimpíades | 11 Olimpíades amb 1.399 participants |
| <i>Fes ciència a la UV</i> | 5 laboratoris docents , 29 pràctiques i 4.571 participants |

Professorat de secundària

| | |
|---|--|
| Jornades formatives i informatives | 3 jornades 360 professors participants |
|---|--|

Noves incorporacions

| | |
|-------------------------------|---|
| Programa Entrelguals | 1r curs: 266 mentors i 2.657 mentoritzats Incoming: 129 mentors i 1.204 mentoritzats |
| Festival de benvinguda | 12 activitats i 2.628 participants |



PUBLICACIONS PER A ESTUDIANTS

INFOUNIVERSITAT: la revista electrònica setmanal de la Universitat de València, que substitueix l'antic 'NouDise' en paper, està disponible a l'adreça: www.uv.es/infouni. S'han editat 31 números d'**InfoUniversitat** en 2014.

infoUniversitat
PERIÒDIC DIGITAL DE LA UNIVERSITAT DE VALÈNCIA



SERVEIS PER A L'ALUMNAT

- **La Nau dels Estudiants: 20** cursos i **343** participants
- **42 projectes** activitats socioculturals, dels quals **11** dins del programa *Març per la Igualtat*.
- **Serveis d'habitatge**: oferta de lloguer de **370** pisos per a compartir, **453** pisos per a llogar i **234** habitacions
- **Associacionisme i voluntariat**: **13** noves associacions i col·lectius
- **Assessoria universitària d'orientació personal**: en matèria psicològica, sexològica i jurídica
- Programa **Una Nau de Solidaritat**: **9** projectes
- Programa de Formació del **Voluntariat Universitari: 10 Cursos i 907 Participants**
- III Setmana Universitària pel Comerç Just
- Programa de **Formació per a Representants d'Estudiants: 65 alumnes**



SUPPORT A LA INSERCIÓ PROFESSIONAL I ASSESSORAMENT LABORAL

- **Orientació:**
 - 1.719 entrevistes individuals presencials
 - 20 entrevistes en línia
 - 20 sessions grupals
 - 8 videocurrículums gravats
 - 4 butlletins trimestrals de recursos d'orientació
- **Formació per a la inserció professional: 422 assistents**
 - 12 cursos sobre habilitats d'inserció professional
 - 15 cursos de l'oferta d'activitats de participació universitària
 - 5 cursos de foment a l'emprenedoria
- **Ocupació/emprenedoria:**
 - 1.802 empreses activades i 216 empreses registrades
 - 591 ofertes d'ocupació a l'Agència de Col·locació
 - 1.032 Ofertes publicades al Panell d'Ofertes
- **Fòrum d'Ocupació de la UV: 62 empreses/institucions participants**





LA FUNCIÓ DOCENT




QUALITAT DE L'ENSENYAMENT

- **26** titulacions de **Màsters oficials presentades** al Programa de seguiment de les titulacions oficials (AVAP).
- **2** titulacions de **Màsters oficials acreditades** per l'**AVAP**:
 - Màster en Qualitat i Seguretat Alimentària
 - Màster Universitari en Història de l'Art i Cultura Visual
- **15 Màsters oficials** presentats al **Programa de Seguiment** de les Titulacions Oficials.



INNOVACIÓ EDUCATIVA

| CONVOCATÒRIA D'AJUDES | 2014 |
|--|------|
| Projectes <i>DocenTIC</i> (elaboració de materials digitals) | 33 |
| Projectes <i>Finestra Oberta</i> (tutories i coordinació d'assignatures) | 29 |
| Projectes <i>DocInvest</i> (transferència docent projectes I+D+i) | 2 |
| Projectes <i>Open Course Ware</i> (continguts docents oberts) | 11 |
| Convocatòria <i>ESTIC</i> d'Estudiants Innovadors | 7 |
| amb menció d'Excel·lència | 5 |
| Projectes Innovadors d'Implantació d'ECTS | 3 |
| Recursos educatius multimèdia: 330 vídeos de suport a la docència | |





LA FUNCIÓ INVESTIGADORA



ACTIVITAT INVESTIGADORA

| Memòria de recursos obtinguts 2014 | Total |
|--|---------------------|
| Pressupost total d'investigació (1) | 31.509.922 € |
| Projectes del pla nacional I+D+I | 8.951.930 € |
| Projectes finançats per la UE | 3.276.716 € |
| Projectes d'investigació de la Generalitat | 4.592.959 € |
| Ajudes per a la formació de personal investigador | 8.838.453 € |
| Convenis d'investigació | 5.849.864 € |

(1) Total de recursos d'investigació gestionats pel Servei d'Investigació.

Font: Servei d'Investigació.

TRANSFERÈNCIA DE CONEIXEMENT

EVOLUCIÓ DEL NOMBRE DE PATENTS

| | 2008 | 2009 | 2010 | 2011 | 2012 | 2013 | 2014 |
|--|------|------|------|------|------|------|------|
| Sol·licituds de patent prioritària | 12 | 8 | 10 | 13 | 12 | 17 | 13 |
| Sol·licituds PCT d'extensió internacional | 6 | 9 | 6 | 9 | 9 | 8 | 10 |
| Cartera de patents vigents | 104 | 110 | 119 | 128 | 135 | 156 | 204 |



PARC CIENTÍFIC



| UBICACIÓ | EMPRESSES | OCUPACIÓ |
|--|-----------------|----------|
| Viver Empresarial | 10 (5 spin-off) | 87% |
| Edifici 1 “SC - Serveis Cientificotecnològics” | 29 | 87% |
| Edifici 2 BIOTEC | 4 | 95% |
| Edifici 3 “CUE-Centre Universitari Empresarial” | 25 | 92% |
| Oficina virtual | 13 | |
| Altres ubicacions | 1 | |
| 82 empreses allotjades al PCUV, de les quals 19 són noves en 2014 | | |

Projectes

EVOMOBILE

living-lab de promoció i ús del vehicle elèctric



Coordinació del DIRECTORI D'EMPRESSES INNOVADORES



CLIMATE-KIC PATHFINDER PROJECTS: SUSTAINABLE CAMPUS





LA FUNCIO CULTURAL



ACTIVITAT CULTURAL

- **1.957 activitats** realitzades al **Centre Cultural la Nau, Jardí Botànic, Col·legi Major Rector Peset i Palau de Cerveró**, amb la participació de **352.541 assistents**, entre les que cal destacar:
 - **54** congressos/jornades, **127** conferències i **75** debats i taules rodones
 - **44** presentacions de llibres i revistes
 - **38** exposicions i **304** visites guiades a exposicions
 - **71** concerts i **79** representacions teatrals i de dansa
 - **26** cursos, **5** seminaris i **137** tallers formatius
 - **266** visites guiades
 - **459** tallers didàctics
- **Aules Culturals**
 - **Aula de Teatre** amb un total 5.970 assistents
 - **Aula de Música** amb 9.452 assistents
 - **Aula de Poesia** amb 1.331 assistents
 - **Aula de Cinema** amb 10.199 assistents.
 - **Aula de Lectura i d'Espectura** amb 890 participants.



DIVULGACIÓ CIENTÍFICA

- **Càtedra de Divulgació de la Ciència - UCC+i:**
 - **Col·laboració** amb 9 entitats: CSIC, Institut d'Estudis Catalans, diversos Ajuntaments, Editorial Bromera...
 - **Setmana de la Ciència:** 64 activitats, 10.000 participants (5.410 dones i 4.590 homes)
 - Participació en **Trobades d'Excel·lència**
 - **2 convocatòries de premis anuals**, amb les publicacions de *'Gens i genealogies'* i *'Ten tales of Synthetic Biology. A negative and positive vision'*
- **Expociència:** 70 activitats organitzades des dels instituts d'investigació i les empreses ubicades al PCUV, amb la participació de l'Escola Tècnica Superior d'Enginyeria. Al voltant de 5.000 assistents.
- **Producció editorial** en 2014:
 - 183 títols produïts
 - Presència de la UV en 5 fires internacionals



ACTIVITATS ESPORTIVES

- **16.317 inscripcions** en les activitats esportives de la UV.
- **161 esportistes d'elit** i d'alt nivell estudien a la UV.
- **Gabinet de Suport a l'Esportista** amb assistència de 2.446 persones.
- **Club Esportiu Universitari UV** ha participat en 6 modalitats esportives individuals, amb 66 esportistes federats.
- **Programa Esport adaptat:** 9 projectes i 240 persones.
- **Programa voluntariat esportiu:** 584 persones que hi participen.
- **Participants en esdeveniments esportius** (*spring yoga festival*, festival de danses, festival de salsa, festival de flamenc i sevillanes): 1.315 participants.



COMPETICIONS ESPORTIVES

PARTICIPANTS EN COMPETICIONS ESPORTIVES

| | LLIGA INTERNA | ESCOLES ESPORTIVES | CAMPIONAT AUTONÒMIC ESPORT UNIVERSITARI | CAMPIONAT D'ESPANYA UNIVERSITARI | CAMPIONATS INTERNACIONALS UNIVERSITARIS |
|--------------|---------------|--------------------|---|----------------------------------|---|
| Dones | 350 | 261 | 242 | 85 | 16 |
| Homes | 4.945 | 396 | 309 | 79 | 10 |
| TOTAL | 5.295 | 657 | 551 | 164 | 26 |

MEDALLES

| | OR | ARGENT | BRONZE | TOTAL |
|---|-----|--------|--------|-------|
| CAMPIONAT AUTONÒMIC UNIVERSITARI | 88 | 60 | 50 | 198 |
| CAMPIONATS INTERNACIONALS UNIVERSITARIS | 2 | 1 | 1 | 4 |
| CAMPIONAT D'ESPANYA UNIVERSITARI | 11 | 20 | 26 | 57 |
| | 101 | 81 | 77 | 259 |





EL PERSONAL DE LA UNIVERSITAT

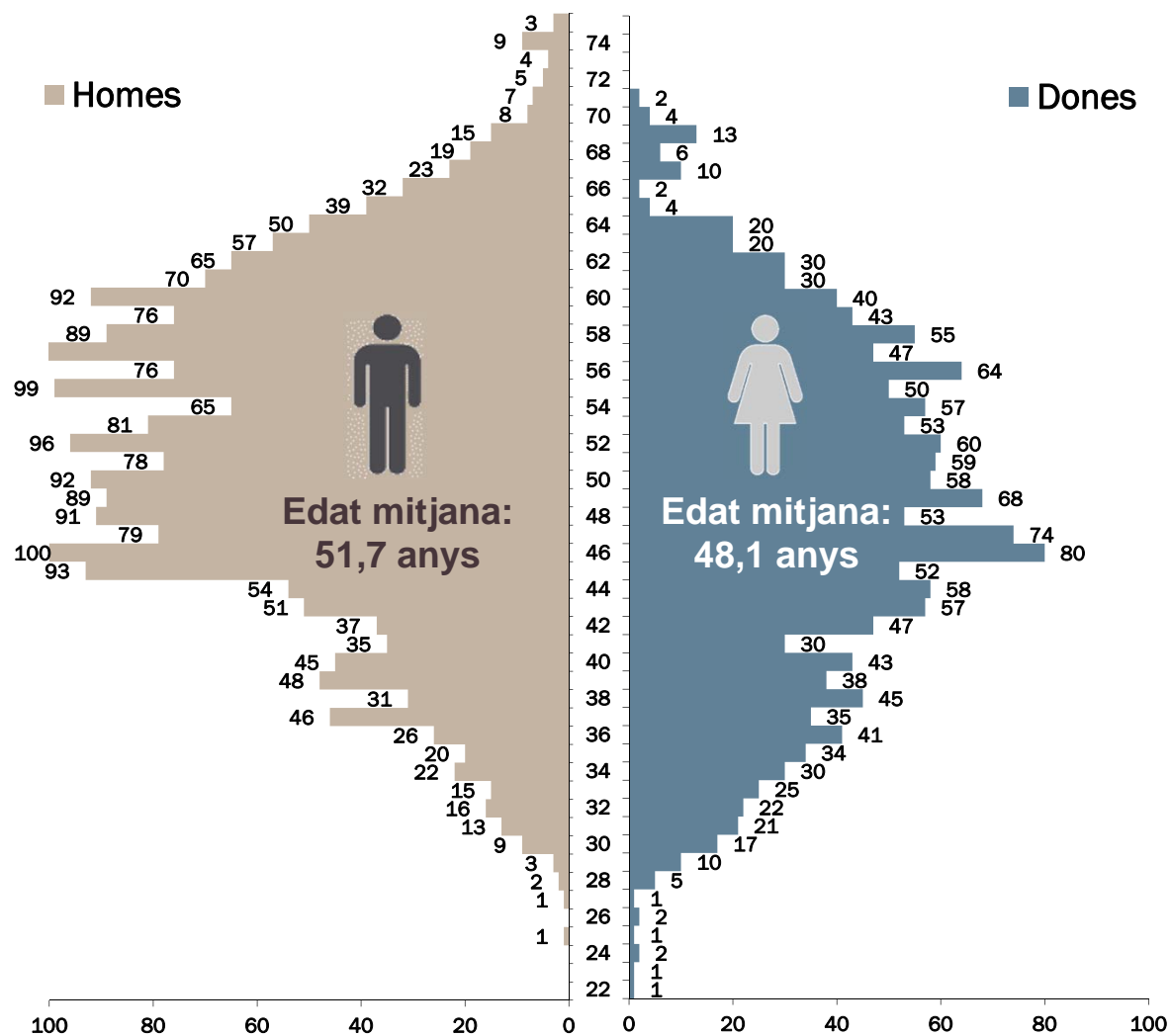


PERSONAL DOCENT I INVESTIGADOR

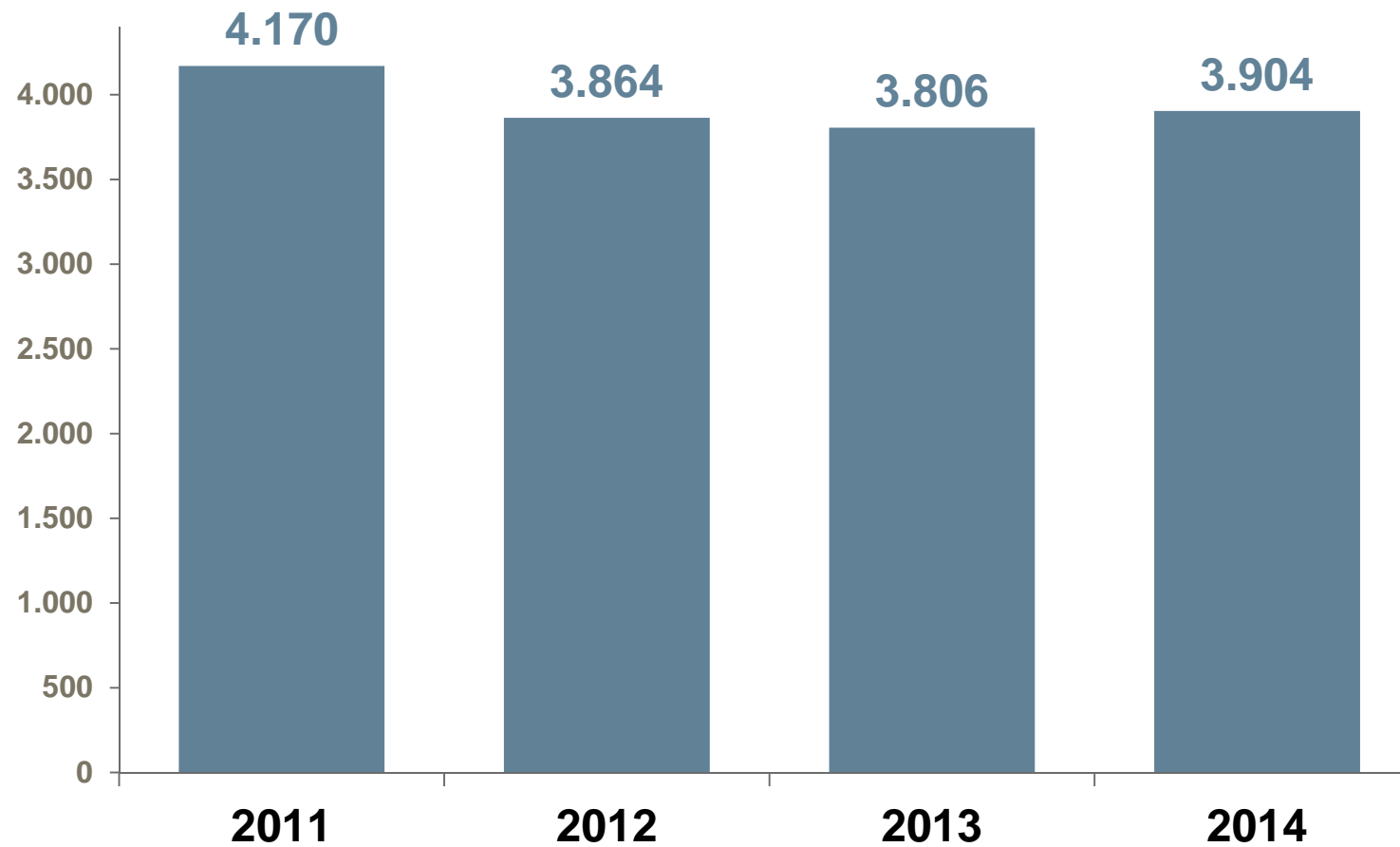
PLANTILLA D'OCUPACIONS DE PDI A 31 DE DESEMBRE

| Categoria | 2012 | | 2013 | | 2014 | |
|-------------------|-------|--------------|-------|--------------|-------|--------------|
| | dones | total | dones | total | dones | total |
| CU | 170 | 611 | 165 | 597 | 160 | 577 |
| TU i CEU | 519 | 1.272 | 509 | 1.253 | 506 | 1.241 |
| TEU | 78 | 165 | 71 | 148 | 62 | 132 |
| Ajudant Doctor | 69 | 162 | 87 | 193 | 102 | 223 |
| Ajudant | 31 | 48 | 23 | 34 | 21 | 30 |
| Contractat doctor | 104 | 185 | 106 | 186 | 118 | 214 |
| Associat | 407 | 974 | 382 | 928 | 424 | 995 |
| Associat CC Salut | 164 | 370 | 177 | 386 | 197 | 418 |
| Altres | 27 | 77 | 31 | 81 | 30 | 74 |
| Total | 1.569 | 3.864 | 1.551 | 3.806 | 1.620 | 3.904 |
| | 40,6% | | 40,7% | | 41,5% | |

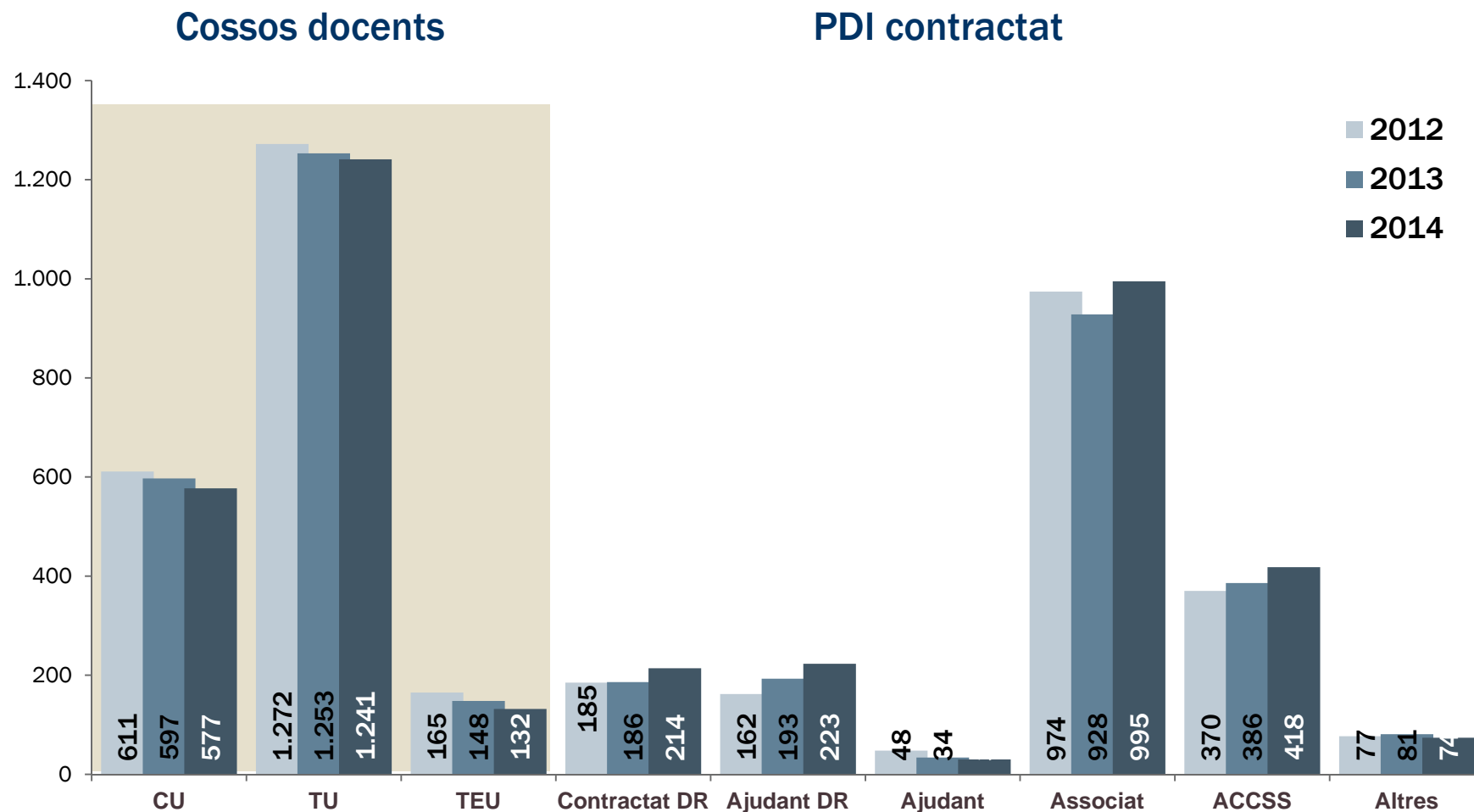
PIRÀMIDE D'EDAT DE LA PLANTILLA DE PDI



EVOLUCIÓN DE LA PLANTILLA OCUPACIONAL DE PDI



PRINCIPALS VARIACIONS DE L'ESTRUCTURA DE LA PLANTILLA D'OCUPACIONS DE PDI



ACCÉS I PROMOCIONS DEL PDI

| Concursos d'accés | Convocatòries | Places ofertes |
|----------------------------------|---------------|--------------------|
| Professorat funcionari | 1 | 1 |
| Professorat contractat indefinit | 2 | 4 ⁽¹⁾ |
| Professorat contractat temporal | 16 | 342 ⁽²⁾ |

(1) Una plaça pendent de resolució

(2) Places desertes: 37

S'han promocionat **38 PDI** de la manera següent:

| Categoria | CU | TU | Ajudant DR | Contractat DR | TOTAL |
|---------------------|----|----------|------------|---------------|-----------|
| Titular universitat | - | - | - | - | - |
| Ajudant doctor | - | - | - | 32 | - |
| Ajudant | - | - | 5 | - | - |
| Contractat doctor | - | 1 | - | - | - |
| TOTAL | - | 1 | 5 | 32 | 38 |

PERSONAL D'ADMINISTRACIÓ I SERVEIS

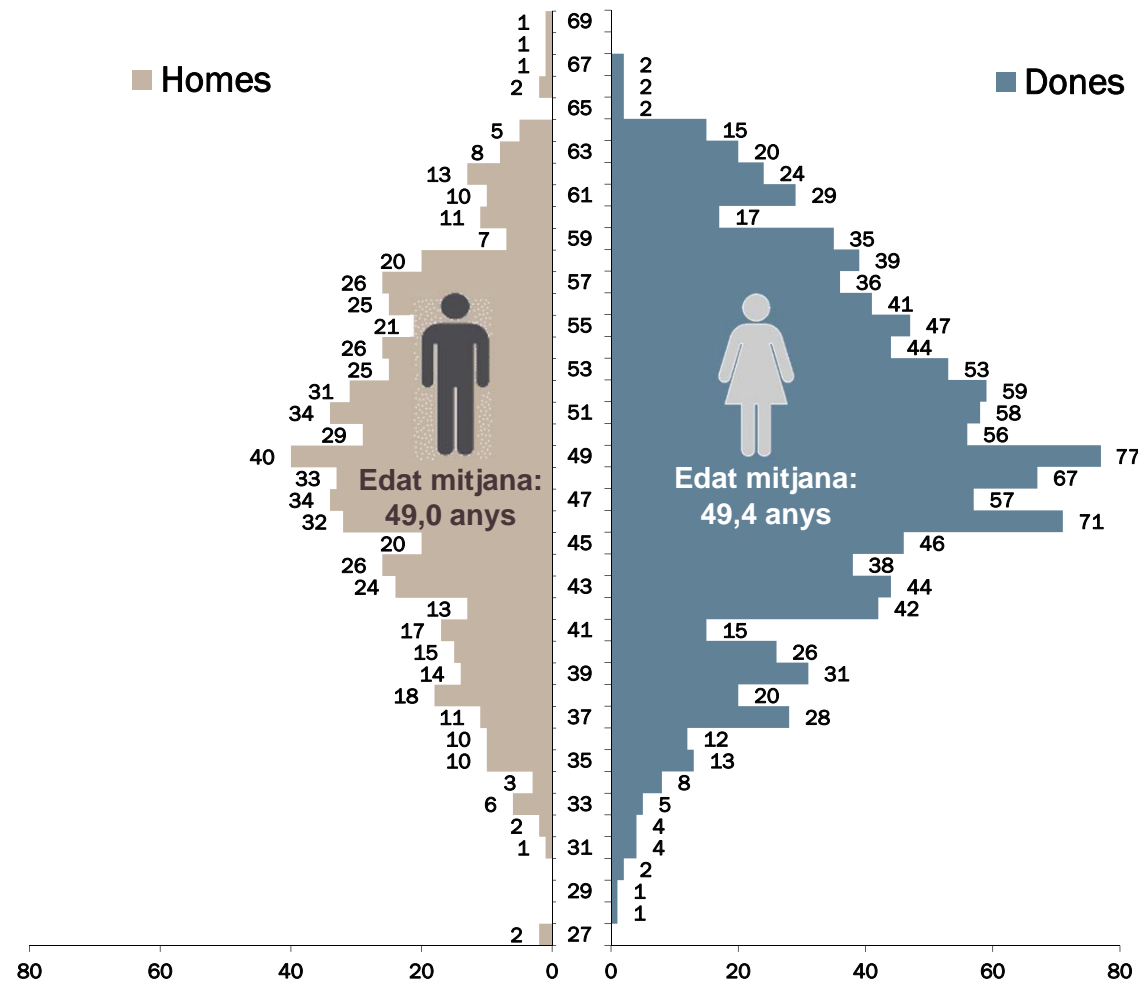
PLANTILLA D'OCUPACIONS DE PAS A 31 DE DESEMBRE

| Vinculació | 2012 | | 2013 | | 2014 | |
|-------------------------------|--------------|--------------|--------------|--------------|--------------|--------------|
| | Dones | Total | Dones | Total | Dones | Total |
| Funcionari carrera | 831 | 1.263 | 844 | 1.292 | 819 | 1.231 |
| Funcionari interí /pràctiques | 315 | 440 | 305 | 412 | 315 | 460 |
| Personal laboral | 69 | 155 | 64 | 141 | 55 | 124 |
| Personal eventual | 2 | 3 | 2 | 3 | 2 | 3 |
| Total | 1.217 | 1.861 | 1.215 | 1.848 | 1.191 | 1.818 |

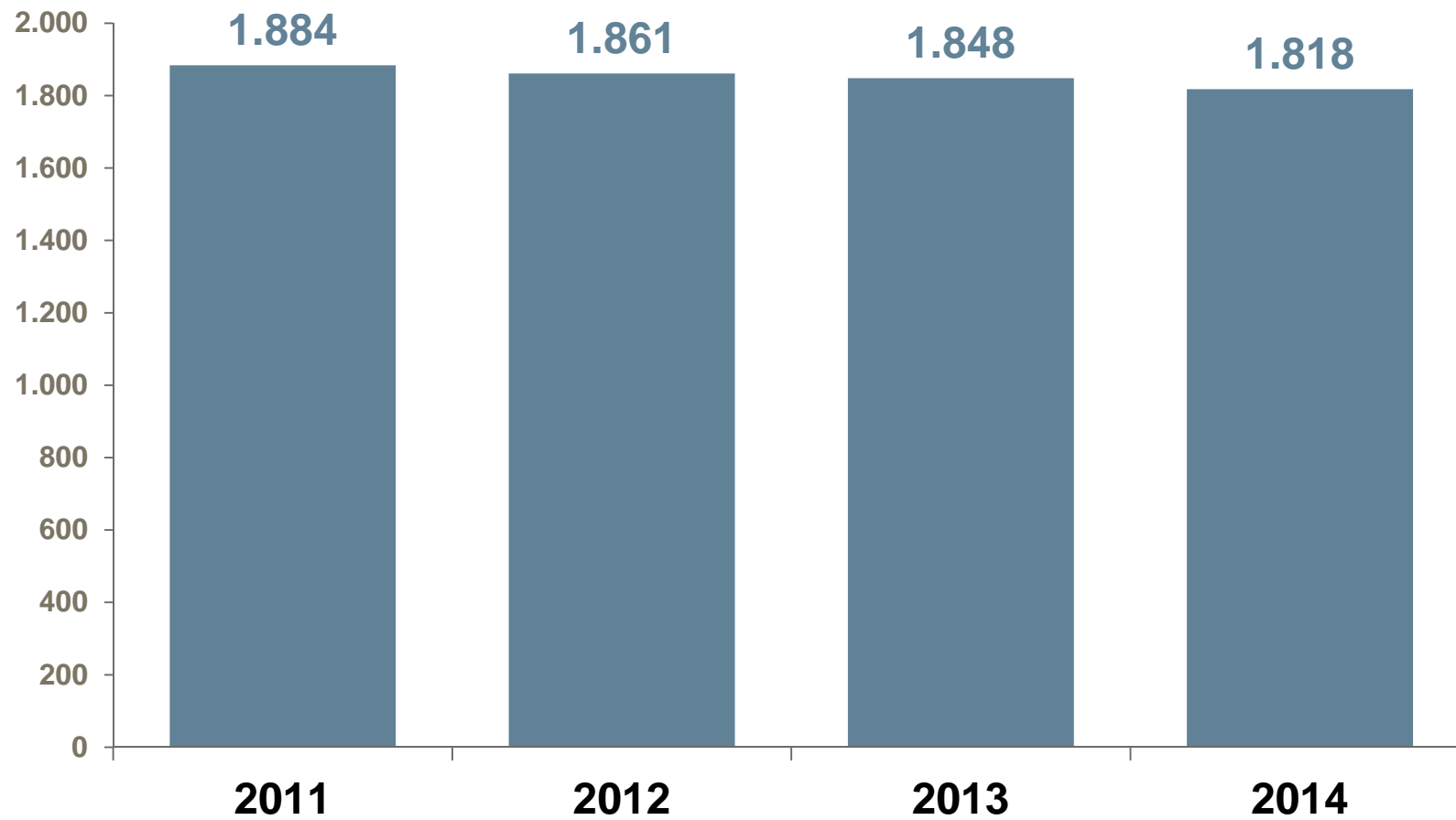
Provisió de llocs de treball: 7 concursos:

- 5 concursos de mèrits
- 2 concursos de trasllat

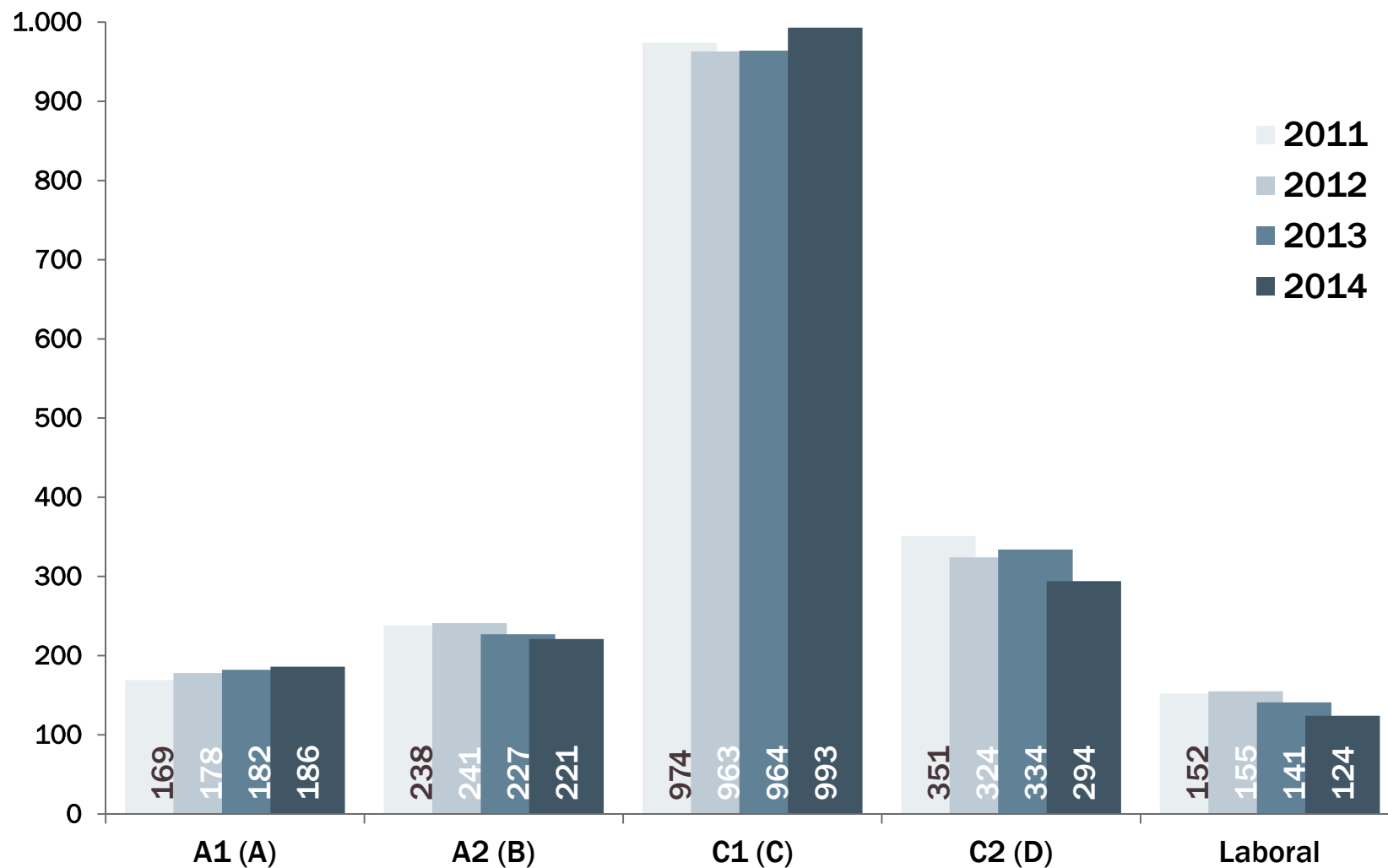
PIRÀMIDE D'EDAT DE LA PLANTILLA DE PAS



EVOLUCIÓN DE LA PLANTILLA OCUPACIONAL DE PAS



PRINCIPALS VARIACIONS DE L'ESTRUCTURA DE LA PLANTILLA D'OCUPACIONS DE PAS



SERVEIS DESTINATS AL PERSONAL

○ ACTIVITATS PER A LA SALUT

- 1.055 **reconeixements** mèdics
- 974 **vacunes** dispensades
- Programa de **prevenció de la legionel·losi**: 1.815 analítiques



○ SERVEIS PER AL PERSONAL DE LA UNIVERSITAT DE VALÈNCIA

- Escola d'Estiu La Nau Jove: 76 assistents
- Escola d'Estiu La Nau dels Xiquets i les Xiquetes: 372 assistents
- Ensenyament d'idiomes
- Ofertes esportives
- Vacances PAS
- Publicacions de la UV: 25% descompte
- Descomptes en La Tenda: 15% material corporatiu, 25% en llibres de la UV i 5% en llibres d'altres editorials.
- Catàleg d'Avantatges i Descomptes: <http://www.uv.es/ofertes>



RECURSOS I INFRAESTRUCTURES



GRAU DE COMPLIMENT PRESSUPOSTARI

Saldo positiu 2014

| Concepte | Saldo Milers € |
|--|-------------------|
| Superàvit de finançament de l'exercici 2014 | 14.035 |

Tresoreria neta

| Concepte | 31-XII-2012 Milers € | 31-XII-2013 Milers € | 31-XII-2014 Milers € |
|-------------------------------|-------------------------|-------------------------|-------------------------|
| En caixa i bancs | 5.900 | 2.158 | 13.838 |
| Disposat en pòlissa de crèdit | -42.149 | -40.472 | 0 |
| Total net | -36.249 | -38.314 | 13.838 |



INFRASTRUCTURES DOCENTS, INVESTIGADORES I DE SERVEIS

| Tipus d'actuació | Total | % obra executada |
|---|-------|------------------|
| Campus Blasco Ibáñez – Tarongers | | |
| Obres | 7 | 73 % |
| Obres menors | 11 | 55 % |
| Equipaments | 3 | 100 % |
| Campus Burjassot – Paterna | | |
| Obres | 7 | 51 % |
| Obres menors | 15 | 93 % |
| Equipaments | 10 | 40 % |
| Altres Campus | | |
| Obres | 5 | 37 % |
| Obres menors | 10 | 82 % |
| Equipaments | 5 | 0 % |



BIBLIOTEQUES

| RECURSOS | 2012 | 2013 | 2014 |
|---|-----------------------|-----------------------|----------------------|
| Superfície | 48.140 m ² | 53.171 m ² | 53.171m ² |
| Llocs de lectura | 5.056 | 5.083 | 5.083 |
| Dies d'obertura l'any | 300 | 298 | 302 |
| Hores setmanals d'obertura | 84 | 84 | 84 |
| Ordinadors de consulta per al públic | 791 | 786 | 876 |
| Llibres en paper i electrònics | 1.475.770 | 1.575.674 | 1.623.436 |
| Subscripcions a revistes (paper i electròniques) | 40.123 | 41.810 | 42.803 |
| Registres bibliogràfics automatitzats | 1.225.862 | 1.272.849 | 1.310.667 |



TECNOLOGIES DE LA INFORMACIÓ I COMUNICACIÓ

AULES I LLOCS INFORMÀTICS

| | |
|------------------------------|-------|
| AULES DOCÈNCIA | 179 |
| LLOCS DOCÈNCIA | 3.671 |
| AULES LLIURE ACCÉS | 30 |
| LLOCS LLIURE ACCÉS | 1.325 |
| AULES TEORIA | 574 |
| AULES MÒBILS | 22 |
| PORTÀTILS | 483 |
| AULES AMB ESCRIPTORI VIRTUAL | 45 |
| LLOCS AMB ESCRIPTORI VIRTUAL | 1.200 |

ADMINISTRACIÓ ELECTRÒNICA

| | |
|---------------------------------|--------|
| NOMBRE DE SOL·LICITUDS | 85.469 |
| NOMBRE DE PAGAMENTS ELECTRÒNICS | 10.060 |
| NOMBRE DE TRÀMITS | 550 |
| NOMBRE D'USUARIS DE TRAMITEM | 1.663 |

SUPERCOMPUTACIÓ

| | |
|--------------------------------------|-------------|
| NOMBRE D'HORES DE CÀLCUL TIRANT | 7,7 milions |
| NOMBRE D'HORES DE CÀLCUL LLUÍS VIVES | 2 milions |

APLICACIÓ UVAPP PER A DISPOSITIUS MÒBILS

| | |
|-----------------------------|--------|
| DESCÀRREGUES DE L'APLICACIÓ | 17.000 |
|-----------------------------|--------|

De les aplicacions de gestió, destaca l'adaptació a norma europea de pagaments (**SEPA**), la nova versió de **TRAMITEM** i la incorporació de la **valisa electrònica**.





LES POLÍTIQUES



INTERNACIONALITZACIÓ

Programes internacionals de mobilitat

| | 2011-2012 | | 2012-2013 | | 2013-2014 | |
|-------------------------------|--------------|--------------|--------------|--------------|--------------|--------------|
| | Rebut | Enviats | Rebut | Enviats | Rebut | Enviats |
| ERASMUS ESTUDIS | 1.755 | 1.426 | 1.788 | 1.356 | 1.730 | 1.467 |
| PROGRAMA INTERNACIONAL | 107 | 103 | 111 | 165 | 209 | 101 |
| PROGRAMA MAINZ | 16 | 13 | 15 | 12 | 16 | 13 |
| | 1.878 | 1.542 | 1.914 | 1.533 | 1.955 | 1.581 |

Altres programes de mobilitat

| | 2011-12 | 2012-13 | 2013-14 |
|-------------------------------------|---------|---------|---------|
| Erasmus pràctiques (Alumnat) | 106 | 112 | 140 |
| Erasmus (PDI) | 42 | 58 | 69 |
| Erasmus (PAS) | 29 | 32 | 28 |



COOPERACIÓ

- Sostingut esforç econòmic de la Universitat de València, mitjançant fons propis, al **Programa 0,7** i altres projectes.
- Institució acadèmica espanyola que més inverteix en ajuda al desenvolupament (1.528.933 €)
- **45 beques completes de cooperació** concedides a estudiants i estudiantes d'Àfrica i Amèrica Llatina per a estudis o investigació a la nostra Universitat (Programa 0'7).
- **42 beques d'exempció de taxes** concedides per a estudiants i estudiantes d'Àfrica i d'Amèrica Llatina.
- **1 projecte de cooperació** per una quantia de 29.800 €.



IGUALTAT

- **Elaboració i aprovació del II Pla d'Igualtat**
- **Comissions d'Igualtat constituïdes als 18 Centres i als Serveis Centrals i Generals**
- **Activitats de sensibilització:** 60 accions dins del Programa “Mes de març per la Igualtat”.
- **Celebracions institucionals:** 8 de Març, *Dia Internacional de la Dona Treballadora*; 25 de novembre, *Dia Internacional contra la Violència a les Dones*
- **Accions formatives:** organització de 3 cursos, amb 76 participants i 4 tallers amb 96 participants.
- La Universitat de València va acollir la **VII Trobada d'Unitats i Organismes d'Igualtat de les Universitats Públiques Espanyoles.**



INTEGRACIÓ DE PERSONES AMB DISCAPACITAT

- 1.037 alumnes i 60 PDI usuaris de la **Unitat per a la Integració de Persones amb Discapacitat**.
- 1.397 demandes del **Programa d'Assessorament Psicoeducatiu** i 2.081 accions del **Programa d'Equiparació d'Oportunitats**.
- **Premi COCEMFE 2014**.
- **3a edició del "Campus Inclusiu-Campus Sense Límits"**, amb la participació de 20 joves amb i sense discapacitat.
- **Certificació del sistema de gestió de qualitat**, segons la norma ISO 9001:2008, des de l'any 2005.
- **Suport a la gestió del segell de qualitat (UNE 170001-2:2007) d'AENOR**, pel sistema de gestió de l'accessibilitat Universal a la Biblioteca d'Humanitats "Joan Reglà" i la Biblioteca d'Educació "María Moliner".



FORMACIÓ PERMANENT

ACCIONS 2014

| | |
|------------|---|
| 64 | Activitats del PLA DE FORMACIÓ CONTÍNUA |
| 49 | Activitats del FORMACIÓ CONTINUADA |
| 13 | Activitats del PLA DE FORMACIÓ D'IDIOMES |
| 24 | Activitats del FORMACIÓ A DEMANDA |
| 250 | Estudiants en Cursos MOOC |
| 33 | Elaboració de materials digitals del PROJECTES DOCENTIC |
| 29 | PROJECTES FINESTRA OBERTA (tutories i coordinació) |
| 2 | PROJECTES DOCINVEST (transferència docent projectes R+D+I) |
| 11 | PROJECTES OPEN COURSE WARE (continguts docents oberts) |
| 7 | CONVOCATÒRIA ESTIC D'ESTUDIANTS INNOVADORS |
| 5 | CONVOCATÒRIA ESTIC (alumnat innovador menció excel·lència) |
| 3 | PROJECTES INNOVADORS D'IMPLANTACIÓ D'ETCS |
| 330 | RECURSOS EDUCATIUS MULTIMÈDIA (vídeos suport docència) |

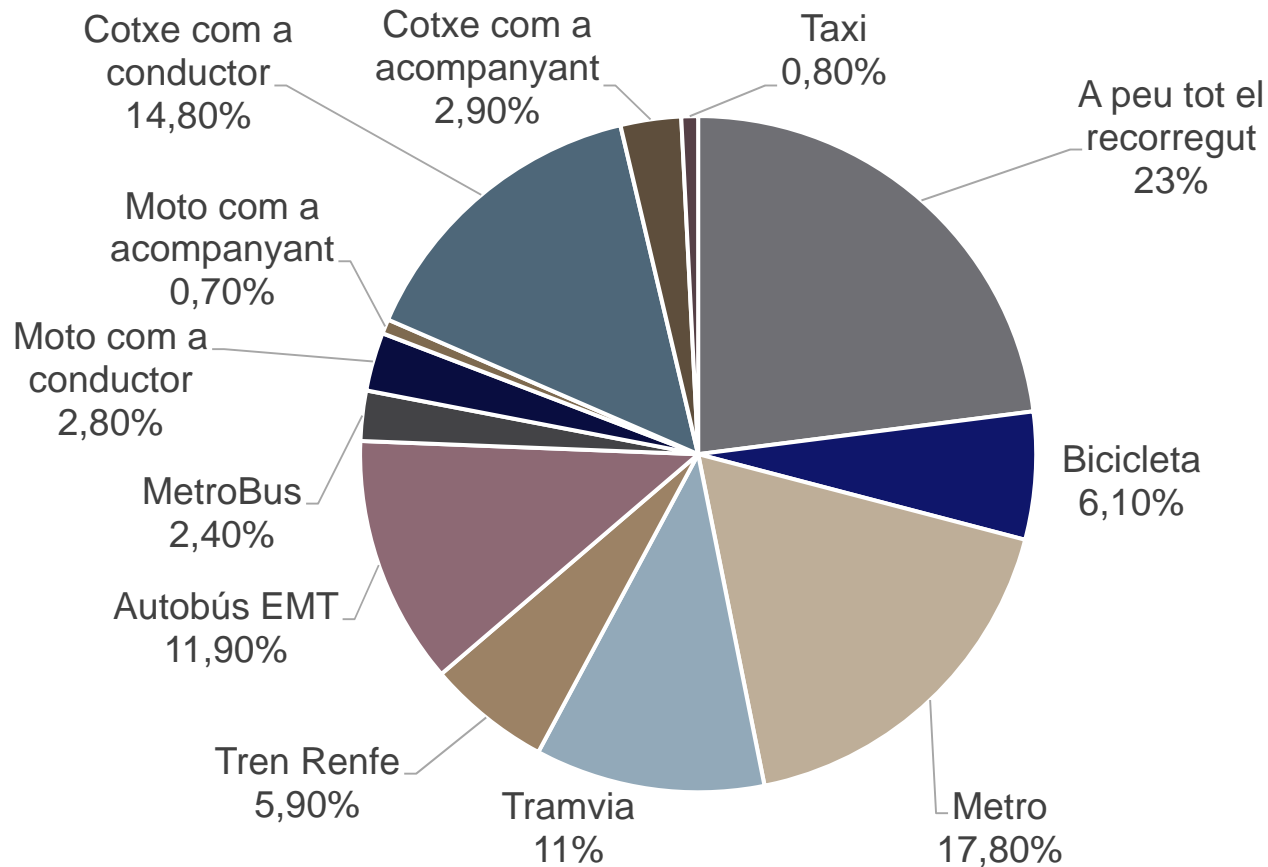
SOSTENIBILITAT I MEDI AMBIENT

- El Servei de Prevenció i Medi Ambient es va **certificar amb la Norma de Sistemes de Gestió ISO 9001:2008** per a les activitats dirigides a garantir la protecció, la seguretat i la salut dels treballadors i de les treballadores, que desenvolupen les àrees de Prevenció, Protecció Radiològica i Medi Ambient, al tres campus de la Universitat de València.
- **ÀREA de SALUT:**
 - 11.836 assistències
 - 1.815 analítiques del Programa prevenció legionel·la
 - S'ha iniciat l'assistència medicofarmacèutica a través del personal sanitari dels gabinets de salut.
- **GESTIÓ DE RESIDUS:**
 - de laboratori:** s'han retirat 45.057 Kg.
 - urbans:** retirada de paper, cartró, piles i discos: 132.793 Kg.



PROGRAMA DE MOBILITAT I TRANSPORT SOSTENIBLE

DESPLAÇAMENTS PER MITJANS DE TRANSPORT DE L'ALUMNAT



COMPROMÍS AMB LA LLENGUA

- **Foment de l'ús del valencià:** 18 cursos amb 539 alumnes i 1.395 matriculats a les proves de llengua.
- **3 Centres d'Autoaprenentatge de Llengua (CAL):** 2.505 usuaris, i 3.352 assistències.
- **Promoció de la internacionalització de la UV:**
 - 7.759 participants als **tàndems lingüístics**
 - 2 sessions del **Tastallengües**, amb 1.195 participants
 - Grups de conversa interuniversitària multilingüe:** 213 persones en valencià, 289 en anglès, 59 en francès i 61 en alemany.
- **Formació i dinamització del voluntariat lingüístic:**
 - 182 voluntaris nous
 - 2 tallers formatius, en què han participat 162 persones
- **Oferta cultural**, extensió de l'ús i millora de les actituds lingüístiques:
 - Cinema, teatre i excursions i visites guiades amb un total de 11.365 assistents.
 - Ajudes per a la promoció del valencià: 15



PROYECCIÓN TERRITORIAL

| Concepte | Total | Dones |
|---|--------------|------------|
| Nombre de nous registres en DATANAU | 3 | - |
| Nombre d' activitats organitzades a municipis | 88 | |
| Participants a les activitats organitzades a municipis (jornades i trobades) | 1.725 | 878 |
| Professorat participant en el programa d'activitats formatives (jornades i trobades) | 127 | 38 |
| Nombre d'exposicions itinerants | 30 | |
| Personal participant en exposicions itinerants | 179 | 41 |
| Nombre de convenis marcs amb ajuntaments valencians | 6 | |



COMUNICACIÓ

- El Gabinet de Premsa ha difós **470** notes de premsa a 141 mitjans de comunicació.
- Milers de persones amigues i seguidors a les xarxes socials més populars, **Facebook** i **Twitter**. A més, la institució disposa d'un canal en **YouTube**.
- Canal de televisió per internet: **MediaUni** i canal de ràdio en xarxa: **RàdioUniversitat**:
 - 59 retransmissions en directe d'actes institucionals
 - 154 reportatges TV i 108 notícies TV
 - 746 programes de ràdio
- **2 vídeos corporatius**
- **41 produccions videogràfiques** per a òrgans, centres i serveis, i **3** per a entitats externes.
- **85 pàgines web creades**: 9 de serveis, 32 de màsters, 24 de programes de doctorat, 2 d'òrgans de govern, 6 de graus i 12 d'instituts i ERIs.



PLANIFICACIÓ I QUALITAT

- **Primer Informe anual de la Bústia de Suggestiments, Queixes i Felicitacions.**
- **Guia d'elaboració de Cartes de Servei i tallers formatius.**
- **Primera publicació del Recull de Dades Estadístiques en obert al *datawarehouse* de la UV (<http://www.uv.es/reculldades>).**
- **9 unitats amb certificació de la Norma ISO 9001**
 - Centre universitari de Diagnòstic i Atenció Primerenca (CUDAP)
 - Unitat Central d'Investigació de Medicina (UCIM)
 - Servei d'Educació Física i Esports
 - Observatori d'Inserció Professional i Assessorament laboral (OPAL)
 - Unitat per a la Integració de Persones amb Discapacitat (UPD)
 - Secretaria Facultat d'Economia
 - Col·lecció Espanyola de Cultius Tipus
 - Servei de Prevenció i Medi Ambient (SPMA)
 - Servei Central de Suport a la Investigació Experimental (SCSIE)
- **2 Biblioteques amb certificació UNE 17001-2:2007**
 - Biblioteca d'Educació María Moliner
 - Biblioteca d'Humanitats Joan Reglà

VNIVERSITAT
ID VALÈNCIA

Recull de Dades
Estadístiques



SITUACIÓ DEL PROGRAMA CAMPUS D'EXCEL·LÈNCIA INTERNACIONAL

← **2013** →

VLC/
CAMPUS
VALENCIA, INTERNATIONAL CAMPUS OF EXCELLENCE

Avaluació Externa (B+) progrés CEI

← **2014** →

 **CAMPUSHABITAT5U**

Avaluació Externa (B) progrés CEI


← **2015** →

VLC/
CAMPUS
VALENCIA, INTERNATIONAL CAMPUS OF EXCELLENCE

← **2016** →

 **CAMPUSHABITAT5U**

Procés d'avaluació per a la concessió definitiva del Segell d'Excel·lència Internacional i per a l'estimació de projectes de futur.



MILLORA DOCENT I ADAPTACIÓ A L'EEES:

- 3 **Aules 2.0**: ETSE, F. Psicologia i F. Medicina i Odontologia
- **Clínica Nutricional, Activitat Física Inclusiva i Fisioteràpia** [CUNAFF]
- Laboratori de Ciències Socials [**Social.Lab**]
- Laboratori de **Pràctiques Preclíniques Avançades** VLC/CAMPUS
- **Xarxa d'Equipament Docent d'Excel·lència** (UV-UPV-CSIC)
- Acreditació internacional (**Certificació UNWTO. TedQual**) Grau Turisme
- Programa subscripció de e-revistes especialitzades (Biblioteca UV)
- 10 **Beques d'Excel·lència** Màsters Erasmus Mundus i Internacionals
- **IV CAMPUS CIENTÍFICS D'ESTIU** i **III CAMPUS INCLUSIU VLC/CAMPUS**
- PROGRAMA “**CALIFORNIA SPAIN CAMPUS**” + ANDALUCIA TECH + UC BERKELEY
 - Creació d'un espai per a formació en innovació i empenedurisme.
 - 10 estudiants UV participen “**Entrepreneurship and Innovation in Europe: A Berkeley Startup Bootcamp**”

MILLORA CIENTÍFICA I TRANSFERÈNCIA DE CONEIXEMENT:

- **Xarxa d'Equipament Científic d'Excel·lència (UV-UPV-CSIC)**
- **VLC_Bioclínic: 6 contractes postdoc amb l'INCLIVA**
- **VLC_Biomed: 30 ajudes per a projectes amb l'IISLAFE**
- 10 Projectes d'investigació coordinats entre Microclusters i Empreses (finançament públic 53%)
- Programa “**California Spain Campus**” + Andalusia Tech + UC Berkeley
 - 12 estàncies personal investigador a la UC Berkeley
 - Acords de col·laboració amb el **Center for Entrepreneurship & Technology (CET)** de la UC Berkeley
- **8 Trobades d'Excel·lència Internacional**

CAMPUS I INTERACCIÓ AMB L'ENTORN PRODUCTIU I TERRITORIAL

- Promoció de dos Living-Labs: **evomobile** i **Food&HealthLab** en el marc de la European Network of Living Labs (ENOLL)
- **Certificació UNE 170001 d'Accessibilitat Universal** en les biblioteques Maria Moliner i Joan Reglà
- **Programa VLC/StartUp2014: 8 empreses ubicades al PCUV**



CAMPUSHABITAT5U

Campus de Excelencia Internacional

EQUIPAMENTS DOCENTS SINGULARS

- Laboratori d'Història de l'Art
- Laboratori de Prehistòria i Arqueologia
- Laboratori de SIG i Teledetecció

PROGRAMA APRÈN-EMPRÈN

- Tallers formatius adreçats a estudiants de cicles formatiu de grau superior

PROGRAMA DE SENYALÍSTICA MÒBIL I SISTEMA D'ORIENTACIÓ

- Programa per cobrir necessitats de senyalització i identificació d'espais i ajudar al desplaçament per l'interior de l'edifici

POSICIÓ ALS RÀNQUINGS INTERNACIONALS

| Rànquing | Edició | Posició a Espanya | Posició al món |
|---|-----------|-------------------|----------------|
| THE-Times Higher Education | 2014/15 | 4-5 | 301-350 |
| ARWU-Academic Ranking of World Universities | 2014 | 2-4 | 201-300 |
| QS-World University Ranking | 2014/15 | 13-15 | 501-550 |
| ESI-ISI Web of Knowledge | 2004-2014 | 3 | 325 |
| NTU-National Taiwan University | 2014 | 3 | 211 |
| UI-Greenmetric World Universities Ranking | 2014 | 10 | 170 |
| WEBOMETRICS | 2014 | 2 | 107 |
| CWUR-The Center for World University Rankings | 2014 | 4 | 301 |
| URAP-University Ranking by Academic Performance | 2014/15 | 3 | 193 |





Gràcies per la vostra atenció

Accés a l'Informe de Gestió complet:
<http://www.uv.es/sap>