

Informe de Gestió 2016

VNIVERSITAT
ID VALÈNCIA

L'ALUMNAT I LA DOCÈNCIA



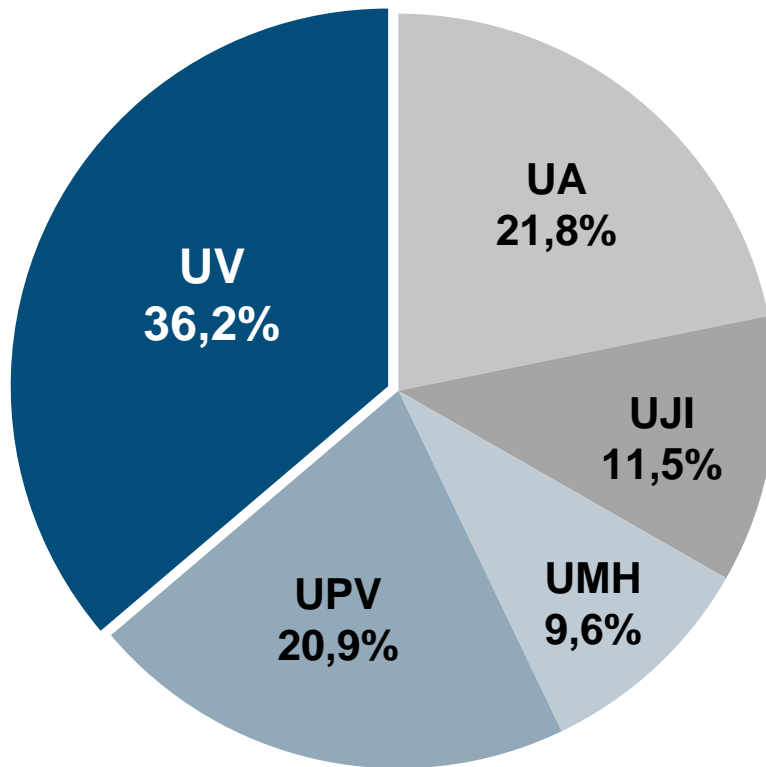
L'alumnat de la Universitat de València

La Universitat de València es manté capdavantera al Sistema Universitari Valencià, tant en oferta d'estudis com en nombre d'alumnes.

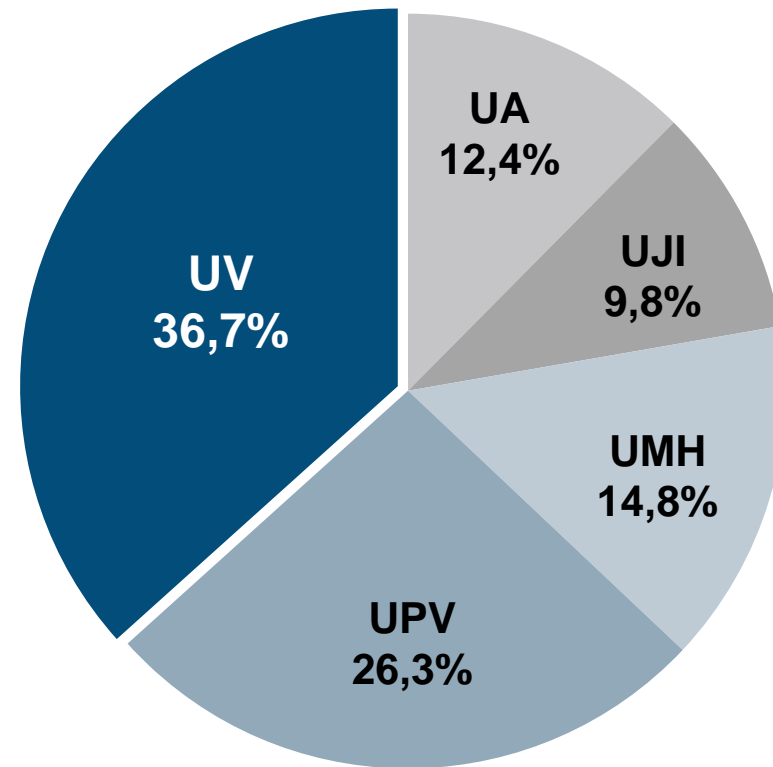
Alumnat	13/14	14/15	15/16
Grau	43.542	41.975	40.742
Postgrau	8.797	9.617	10.391
Màster	4.770	5.228	5.308
Doctorat i Tercer cicle	4.027	4.389	5.083
Estudis oficials	52.339	51.592	51.133
Postgrau propi	6.203	8.928	8.634
Total	58.542	60.520	59.767

Estudiants del Sistema Universitari Públic Valencià, curs 2015/16

Grau



Màster
















Oferta de graus

Branca	Graus	Dobles titulacions
Arts i humanitats	9	
Ciències	8	
Ciències socials i jurídiques	20	5
Ciències de la salut	11	1
Enginyeria	6	
Oferta de graus	54	6

Dobles titulacions internacionals

Graus	Programes amb:
Grau en ADE	 Université de Nantes
Grau en Dret	 Université de Toulouse
Grau en Economia	 Université de Nantes
Grau en International Business	 University of Heilbronn  Euromed Management de Marseille  Nottingham Trent University  University of Hertfordshire  Hochschule Bremen  University of North Carolina  RANEPА
Grau en Química	 Université de Strasbourg (ECPM/Unistra)



Ensenyament de postgrau

Oferta del curs 2015-16	Programes	Alumnes
Màsters Oficials	103	5.308
Postgraus Propis	435	8.634
Doctorat	59	5.083
24 amb Menció cap a l'Excel·lència (41%)		
TOTAL	597	19.025

968 tesis llegides (428 per homes i 540 per dones), de les quals **161 tesis amb menció internacional**.

2 programes Erasmus Mundus:

Master in Work, Organizational and Personnel Psychology (WOP-P)

Master in Theoretical Chemistry and Computational Modelling (TCCM)



Formació al llarg de la vida

Nau Gran	Cursos	Alumnat	Dones	Homes
Assignatures troncal i optatives	585	1.538	931	607
Itinerari Saludable	11	1.304	841	463
Nau Gran en Obert	31	1.199	804	395
Total Nau Gran	627	4.041	2.576	1.465

Centre internacional de Gandia	Cursos	Alumnat	Dones	Homes
Universitat d'Estiu	10	374	218	156
Assignatures troncal Unimajors	26	449	299	150
Cursos postgrau	7	55		
Altres activitats acadèmiques	26	1.390		
Total	69	2.268		

Alumnat total 6.309



Incorporació a la Universitat

Alumnat de secundària

- Programa Conèixer** 281 centres inscrits amb 12.419 participants
- Concursos** 10 concursos amb 454 participants
- Olimpíades** 11 Olimpíades amb 274 centres i 1.379 participants
- Fes ciència a la UV** 8 laboratoris docents, 39 pràctiques i 5.957 participants

Professorat de secundària

- Jornades formatives i informatives** 7 jornades i 818 professors participants

Noves incorporacions

- Programa Entreiguals** Primer curs: 344 mentors i 2.849 mentoritzats
Incoming: 186 mentors i 1.461 mentoritzats
 - Setmana de benvinguda** 20 activitats culturals i 4.976 participants
-

Serveis per a l'alumnat

9 publicacions adreçades a l'estudiant, amb 70.980 exemplars.

La Nau dels Estudiants i les Estudiantes: 30 cursos i 737 participants.

Serveis d'habitatge: oferta de **166** pisos per a compartir, **186** pisos per a llogar i **117** habitacions.

Assessoria universitària d'orientació sexològica i psicològica: 482 persones usuàries.

Assessoria universitària jurídica: 114 persones usuàries.

Activitats socioculturals: 53 projectes.

V Setmana Universitària pel Comerç Just, amb la col·laboració dels estudiants del Voluntariat ambiental.





Associacions i col·lectius

Programa de Formació per a Representants d'Estudiants, on s'han format 72 alumnes.

Primera Trobada de Representants amb 30 participants.

Tallers de dinamització del Voluntariat Universitari amb 427 participants.

Nombre total d'associacions i col·lectius	266
Noves associacions i col·lectius	19
Associacions i col·lectius de representació	37
Associacions i col·lectius acadèmics i/o científics	57
Associacions i col·lectius de creació i difusió cultural i artística	62
Associacions i col·lectius socioculturals	104
Associacions i col·lectius de temps lliure	6
Ajudes concedides a associacions i col·lectius d'estudiants	72



Inserció professional i assessorament laboral

Orientació:

1.553 entrevistes individuals presencials i **117** entrevistes en línia
10 sessions grupals amb **525** assistents
4 butlletins trimestrals de recursos d'orientació

Formació per a la inserció professional: **510** assistents i **16** cursos:

10 cursos sobre habilitats d'inserció professional
6 cursos de foment a l'emprenedoria

Ocupació/emprenedoria:

2.196 empreses activades i **192** empreses registrades
590 ofertes d'ocupació a l'agència de col·locació
944 ofertes publicades al tauler d'ofertes
117 persones contractades a través de l'OPAL

Fòrum d'Ocupació de la UV:

72 empreses/institucions participants



Innovació i qualitat educatives

Convocatòria d'ajudes	Projectes Participants	
Pla d'Innovació de Centre	6	345
Renovació de Metodologies Docents	22	299
Grups Estables i Xarxes d'Innovació Contínua	5	25
Projectes Open Course Ware (continguts docents oberts)		4

13 articles publicats a la **revista @tic**, que ha obtingut el segell de qualitat de la FECYT.

Recursos educatius multimèdia: 452 vídeos de suport a la docència.

Titulacions acreditades per l'AVAP: 16 títols de grau i 22 de màster.

Programa de seguiment de titulacions oficials: 5 títols.

LA INVESTIGACIÓ





Activitat investigadora

Concepte	Nombre iniciades	Import iniciades ⁽¹⁾	Nombre actives
Accions de recerca subvencionades	333	42.940.227 €	761
<i>Projectes del pla nacional I+D+I</i>	195	22.636.175 €	465
<i>Projectes finançats per la UE</i>	38	15.187.451 €	106
<i>Projectes d'investigació de la GVA</i>	100	5.116.601 €	190
Accions de personal en recerca subvencionades	214	14.031.890 €	591
Programa propi d'ajudes a la investigació	399	3.031.579 €	399
Altres accions del Vr. d'Investigació i Política Científica	121	2.103.000 €	121
Contractes/Convenis (art. 83 LOU i altres, llicències)	1.162	11.485.484 €	2.082
Total	2.229	73.592.180 €	3.954

(1) Total de recursos d'investigació gestionats pel Servei d'Investigació. Import de tota la durada de l'acció.

Memòria de les activitats de recerca



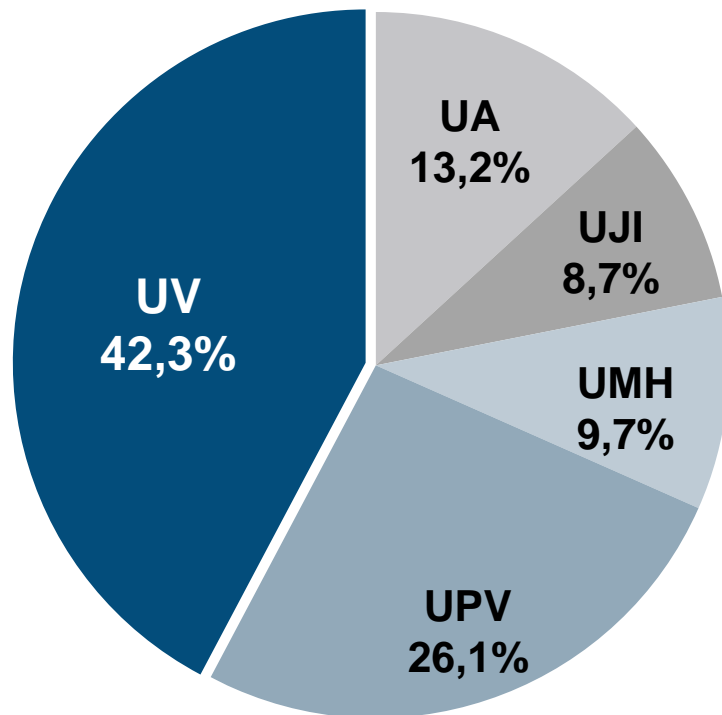
Principals resultats avaluats en 2016 per a la Memòria de recerca d'activitats d'investigació realitzades pels departaments, instituts i ERIs en 2015:

Resultats

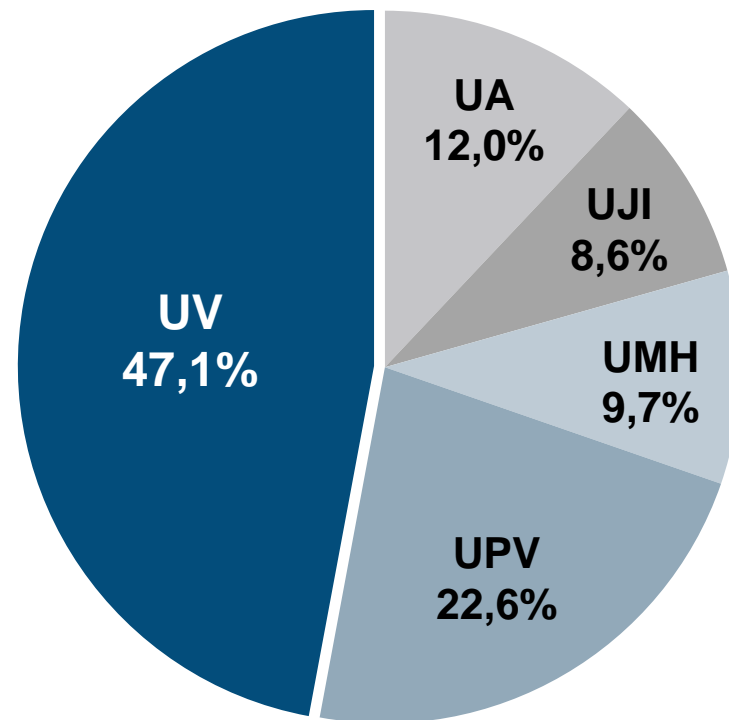
Articles ISI o SCOPUS 1r quartil	1.193
Altres articles (inclou actes congressos de Core)	2.886
Congressos internacionals	3.498
Altres congressos	1.887
Ponències convidades	1.492
Llibres o publicacions en editorial d'excel·lència	59
Altres llibres, publicacions multimèdia i edicions anotades	259
Capítols de llibre, informes i documents, traduccions literàries	1.824
Tesis doctorals	524

Producció científica del SUPV segons ESI (*Essential Science Indicators*)

Web of Science documents



Web of Science cites





Transferència de coneixement

Patents

Sol·licituds de patent prioritària (nacionals) 15

Sol·licituds d'extensió internacional (PCT) 12

Patents concedides 10

Cartera de patents (patents vigents) 199

Ofertes i demandes tecnològiques

Ofertes tecnològiques de resultats i capacitats 63

Demandes tecnològiques ateses 43

Empreses derivades (spin-off de la UV)

Assessorament a noves iniciatives empresarials 9

Empreses reconegudes en actiu 13

Empreses participades per la UV 2



Parc Científic

6 empreses derivades (spin-off)	74 empreses externes	17 empreses noves	
Ubicació		Empreses	Ocupació
	Viver Empresarial	9	81%
	Edifici 1 "SC - Serveis Cientificotecnològics"	35	92%
	Edifici 2 BIOTEC	4	100%
	Edifici 3 "CUE-Centre Universitari Empresarial"	17	81%
	Oficina virtual	15	
		80	

Projectes

AGROINNCUBA
Red Iberoamericana de Incubación de Empresas Innovadoras en el Sector Agroalimentario

Tercera edició del programa d'acceleració empresarial
VLC/CAMPUS Start-Up

OBBeC "Office Building Behaviour Change Programme", dins de l'iniciativa Climate-KIC



Divulgació científica

18a edició de la Setmana de la Ciència i la Tecnologia.

82 activitats de divulgació: Bars de ciència, Matinals, Converses a l'Espai Ciència, programa “Estimulant les vocacions científiques”...

146 activitats de comunicació científica.

Expociència: 70 activitats organitzades des dels instituts d'investigació i les empreses ubicades al PCUV, amb la participació de l'Escola Tècnica Superior d'Enginyeria, amb més de 4.000 assistents.



LA CULTURA





Activitat cultural

1.570 activitats organitzades al **Centre Cultural la Nau, Jardí Botànic, Col·legi Major Rector Peset i Palau de Cerveró**, entre les quals destaquen:

82 congressos i jornades, **137** conferències i **70** debats i taules rodones.

68 presentacions de llibres i revistes.

44 exposicions i **185** visites guiades a exposicions.

95 concerts i **71** representacions teatrals i de dansa.

78 cursos, **18** seminaris i **13** tallers formatius.

240 visites guiades.

115 tallers didàctics.



Assistència a activitats culturals

Més de 148.000 assistents a les activitats culturals de la Universitat de València, entre les quals s'hi troben:

61.135 assistents a **exposicions**.

8.357 assistents al **Fòrum de debats** i al **Claustre obert**.

9.244 visitants al **Jardí Botànic**.

Aules Culturals:

Aula de Teatre amb **5.787** assistents.

Aula de Música amb **11.875** assistents.

Aula de Poesia amb **700** assistents.

Aula de Cinema amb **8.435** assistents.

Aula de Lectura i d'Espectura amb **1.350** participants.



Activitats esportives

15.422 inscripcions en les **activitats esportives** de la UV i **833** inscrits en les **escoles esportives**.

191 **esportistes d'elit i alt nivell** estudien a la UV.

Gabinet de Suport a l'Esportista amb **2.339** assistències.

Programa Esport adaptat: **8** projectes i **430** participants.

Programa Voluntariat esportiu: **152** participants.

Esdeveniments esportius: *festival de danses, festival de salsa, festival de flamenc i sevillanes, taller de dansa contemporània*, amb **743** participants.



Competicions esportives

Participants en competicions esportives

	Lliga Interna	Campionat Autonòmic Esport Universitari	Campionat d'Espanya Universitari	Campionats Internacionals Universitaris
Dones	627	236	127	37
Homes	4.437	320	108	29
TOTAL	5.064	566	235	66

Medalles curs 2015-2016

	Or	Argent	Bronze	Total
Campionat Autonòmic Universitari	97	46	48	191
Campionats Internacionals Universitaris	6	3	1	10
Campionat d'Espanya Universitari	8	12	29	49
Total	111	61	78	250

EI PERSONAL

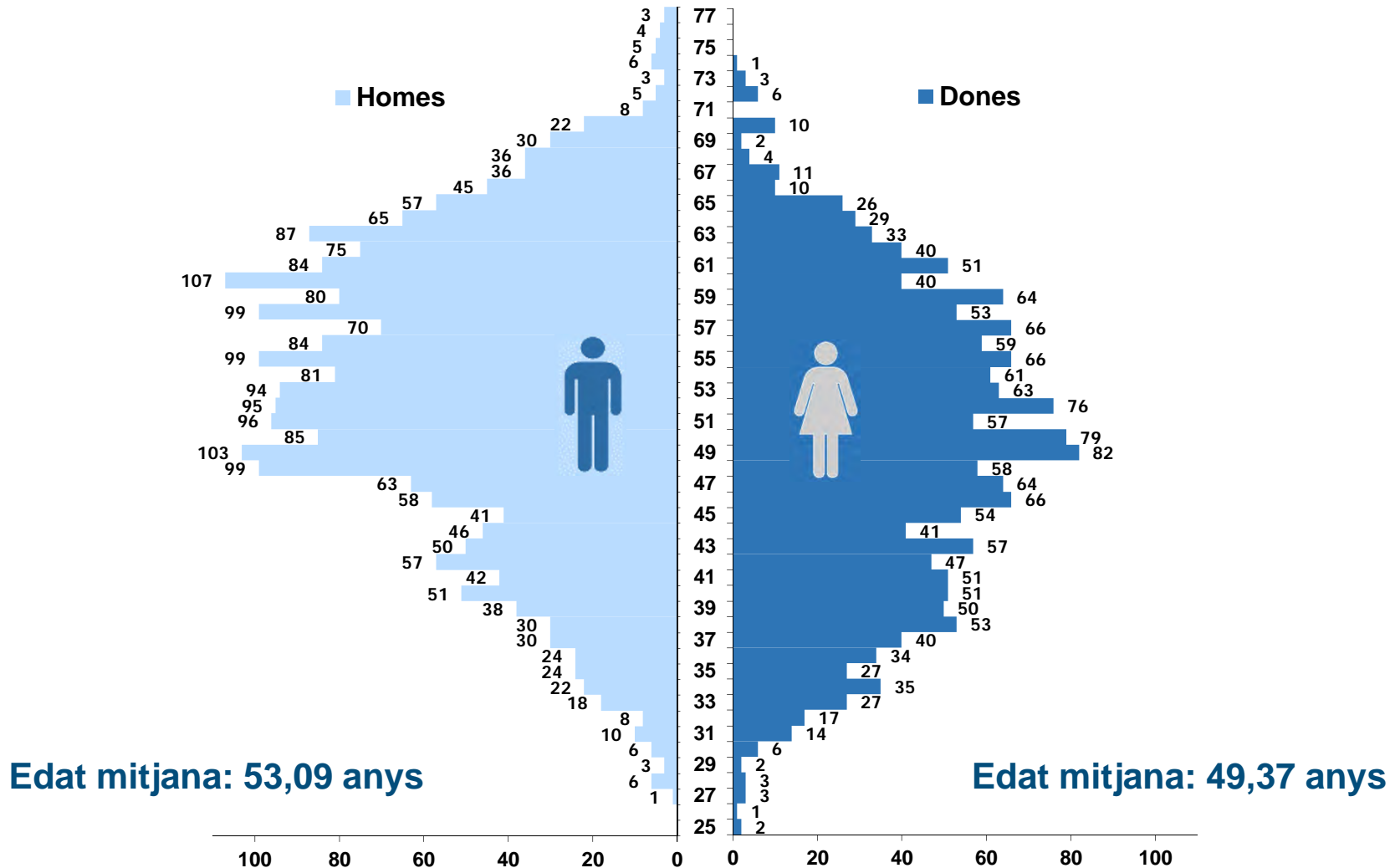


Personal Docent i Investigador

Categoria	2014		2015		2016	
	% dones	total	% dones	total	% dones	total
CU	27,7%	577	26,9%	553	27,1%	553
TU i CEU	40,8%	1.241	40,6%	1.215	41,0%	1.189
TEU	47,0%	132	47,0%	117	48,1%	106
Ajudant Doctor	45,9%	222	48,5%	229	51,9%	243
Ajudant	70,0%	30	75,0%	16	83,3%	6
Contractat doctor	55,1%	214	51,6%	258	50,8%	299
Associat	42,6%	995	45,3%	1.169	45,5%	1.246
Associat CC Salut	47,2%	418	47,5%	446	48,1%	472
Altres	40,5%	74	42,9%	77	40,3%	72
Total	41,5%	3.903	42,4%	4.080	42,9%	4.186

Plantilla d'ocupacions de PDI a 31 de desembre

Piràmide d'edat del PDI





Accés i promoció del PDI

Concursos d'accés	Convocatòries	Places ofertes
Professorat funcionari	3	55
Professorat contractat indefinit	1	25
Professorat contractat temporal	26	283 ⁽¹⁾

(1) Places desertes: 37

S'han promocionat **117 PDI** de la manera següent:

Categoria	Dones	Homes	Total
Catedràtic/Catedràtica	9	16	25
Titular universitat	10	13	23
Contractat doctor/Contractada doctora	12	14	26
Contractat doctor interí/Contractada doctora interina	16	22	38
Ajudant doctor/Ajudanta doctora	3	2	5
Total	50	67	117

Personal d'Administració i Serveis

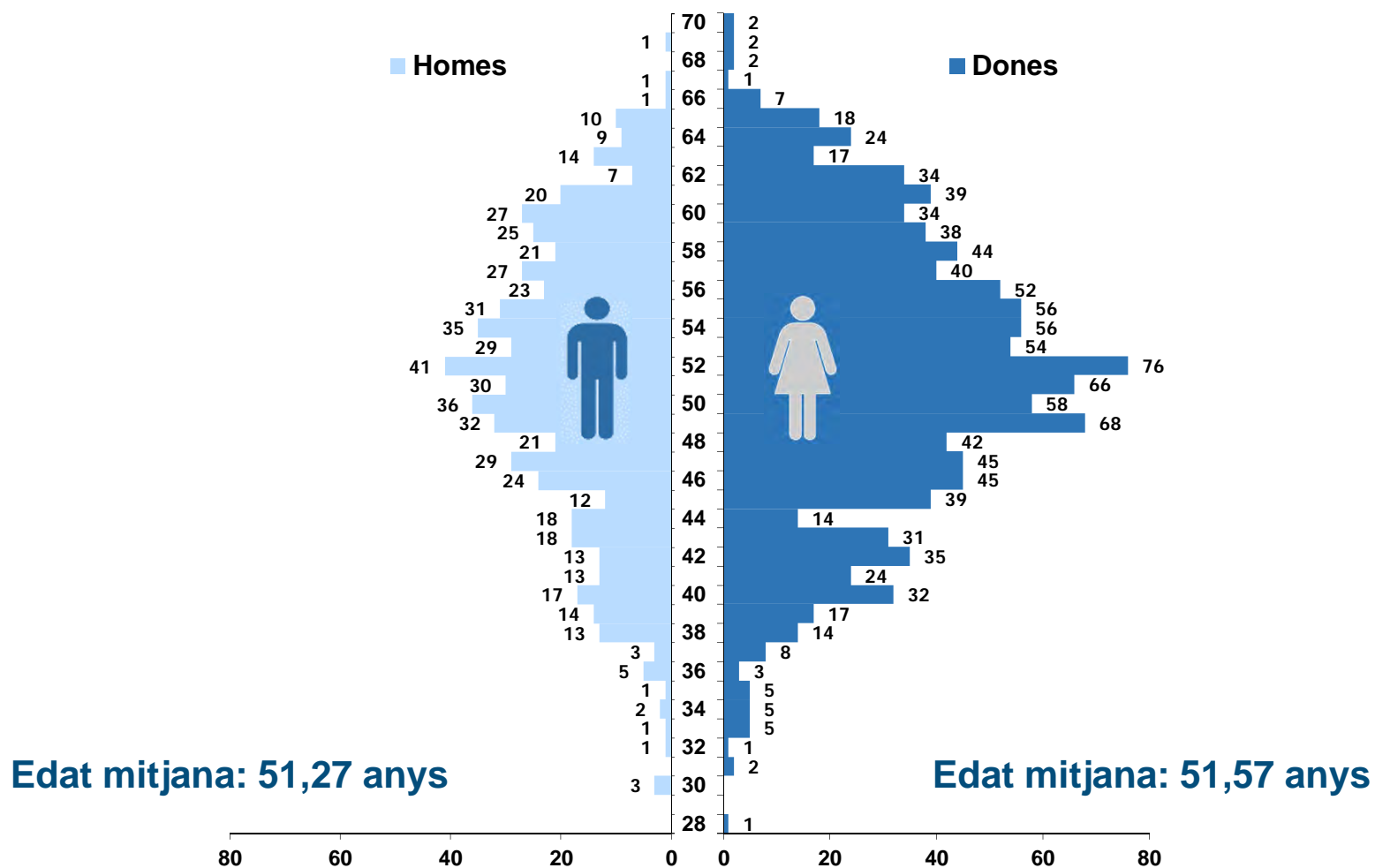
Vinculació	2014		2015		2016	
	% dones	total	% dones	total	% dones	total
Funcionari carrera	66,6%	1.230	66,3%	1.221	65,6%	1.325
Funcionari interí/pràctiques	68,5%	460	67,4%	438	68,8%	346
Personal laboral	44,9%	127	43,4%	122	43,3%	113
Total	65,5%	1.817	65,0%	1.781	64,8%	1.784

Plantilla d'ocupacions de PAS a 31 de desembre

Convocatòries:

- 2 proves selectives de promoció interna
- 10 convocatòries de concurs de mèrits
- 4 proves selectives de torn lliure
- 10 convocatòries de lliure designació

Piràmide d'edat del PAS





Formació del personal

Activitats formatives per al PAS i PDI

Activitats de formació contínua	95
Formació estratègica (continuada)	81
Pla de formació d'idiomes	12
Competències directives en ensenyament superior	12
Activitats de formació a demanda	36
Cursos realitzats de formació on-line: PDI	13

Cursos de formació per al PAS i PDI

Cursos oferts per al PAS i PDI	166
--------------------------------	-----

LES INFRASTRUCTURES



Infraestructures docents, investigadores i de serveis



Tipus d'actuació	Certificat 2016	
Obres	20	3.586.986 €
Equipaments	10	149.398 €

Entre els contractes d'obres de l'any 2016, destaquen:

- Execució del **projecte d'adequació d'espais per a laboratoris de cultius cel·lulars en l'edifici d'investigació Jeroni Muñoz.**
- **Trasllat del supercomputador Tirant i sala màquines del Servei d'Informàtica.**



Biblioteques

Dades generals	2016
Superfície	50.916 m ²
Llocs de lectura	4.985
Dies d'obertura a l'any	297
Hores setmanals d'obertura	87
Ordinadors de consulta per al públic	955
Visites a les biblioteques	2.924.613
Préstecs	545.396

Recursos bibliogràfics	2016
Llibres en paper i electrònics	1.730.526
Subscripcions a revistes	48.961
Bases de dades subscrites	118
Registres bibliogràfics automatitzats	1.391.060



Tecnologies de la Informació i Comunicació

Aules i llocs informàtics

Aules docents i lliure accés	584
Llocs de docència	3.350
Aules teoria	371
Aules mòbils	28
Llocs aules mòbils	651
Aules amb escriptori virtual	80
Llocs amb escriptori virtual	2.172

Aula Virtual

Persones usuàries 101.637

Administració electrònica

Nombre de sol·licituds 148.096

Nombre de pagaments electrònics 14.420

Supercomputació

Nombre d'hores de càlcul Tirant 6,6 milions

Nombre d'hores de càlcul Lluís Vives 2,1 milions

Aplicació UVapp per a dispositius mòbils

Descàrregues de l'aplicació 16.886

En les **aplicacions de gestió** destaquen:

- Projecte de migració de les aplicacions a la nova plataforma tecnològica.
- Adaptació del SET per als títols de màster.

LES POLÍTIQUES





Internacionalització

Programes internacionals de mobilitat

Curs 2015-2016	Rebutis	% dones	Enviats	% dones
Erasmus Estudis	1.838	68%	1.514	66%
Programa Internacional	293	68%	139	63%
Programa Magúncia	4	100%	3	67%
	2.135	68%	1.656	65%

Altres programes de mobilitat

Curs 2015-2016	Participants	% dones
Erasmus pràctiques (Alumnat)	144	76%
Erasmus (PDI)	96	41%
Erasmus (PAS)	33	70%



Cooperació

Institució acadèmica espanyola que més inverteix en ajuda al desenvolupament (1.559.759 €) segons l'informe de l'Observatori de Cooperació Universitària al Desenvolupament (OCUD).

Sostingut esforç econòmic de la Universitat de València, mitjançant fons propis, al **Programa 0'7** i a altres projectes.

48 beques completes de cooperació concedides a estudiants i estudiantes d'Àfrica i Amèrica Llatina per a estudis o investigació a la nostra Universitat (Programa 0'7), per una quantia de **220.248 €**.

70 beques Luisa Cardona per un import de **139.151 €**.

19 projectes de cooperació per una quantia de **229.800 €**.



Comunicació

S'han difós **745** notes de premsa a **140** mitjans de comunicació.

Milers de persones amigues i seguidors a les xarxes socials més populars, **52.791** a **Facebook** i **49.830** a **Twitter**. A més, la institució disposa d'un canal en **YouTube**.

Plataforma web de televisió i ràdio: **MediaUni**:

- **64** retransmissions en directe d'actes institucionals.
- **4** reportatges TV i **34** notícies TV.

2 vídeos corporatius.

94 serveis audiovisuals per a òrgans, centres i serveis, i **19** per a entitats externes.

27 números de la revista electrònica setmanal **InfoUniversitat**.



Igualtat

Activitats de sensibilització: 13 accions dins del Programa “Mes de març per la Igualtat”.

Actes institucionals:

- *Dia Internacional de la Dona, 8 de març.*
- *Dia Internacional contra la Violència a les Dones, 25 de novembre.*

Accions formatives: organització de 2 cursos, amb 37 participants i 3 tallers.

Campanya institucional per a la prevenció de la violència de gènere a través de les píndoles audiovisuals: *Fes-los callar, A fer la mà!, Piropos, Joguets estereotipats...*

Lliurament del **II Premi Olga Quiñones Fernández**, dels premis de fotografia ConCIÈNCIA i del concurs de microrelats audiovisuals.



Integració de persones amb discapacitat

1.076 alumnes i **76** PDI usuaris de la **Unitat per a la Integració de Persones amb Discapacitat**, i **141** estudiants voluntaris a la unitat.

Programa d'Assessorament Psicoeducatiu: 2.010 accions.

Programa d'Equiparació d'Oportunitats: 2.426 accions.

Programa de Sensibilització, Formació i Voluntariat: 775 accions.

Organització i participació en la **Setmana de la Universitat per a la Integració**, en commemoració del Dia Internacional de les persones amb discapacitat.

Suport al manteniment del **Segell de qualitat (UNE 170001-2:2007) d'AENOR**, pel sistema de gestió de l'accessibilitat Universal a la Biblioteca d'Humanitats i a la Biblioteca d'Educació.



Compromís amb la llengua

Foment de l'ús del valencià: 12 cursos amb 464 alumnes i 1.328 matriculats a les proves de llengua.

Premis Xavier Gómez Font a la qualitat lingüística amb 95 treballs presentats en valencià i 42 en anglès.

3 Centres d'Autoaprenentatge de Llengua (CAL) amb **2.406** usuaris.

Promoció de la internacionalització: 9.465 participants als tandems lingüístics i **2** sessions del **Tastallengües**, amb **1.075** participants.

Grups de conversa interuniversitària multilingüe: 314 persones en valencià, **488** en anglès, **87** en francès i **22** en alemany.

Formació i dinamització del voluntariat lingüístic: 121 voluntaris nous i 2 tallers formatius on han participat **136** persones.



Prevenió i medi ambient

Aprovació del **Protocol d'actuació davant factors de risc psicosocial**.

Potenciació de la **integració de l'activitat preventiva en la recerca**.

Aprovació de la **Carta de serveis** del Servei de Prevenió i Medi Ambient.

Àrea de salut:

1.301 assistències i **311** vacunes dispensades.

1.142 analítiques del programa de prevenió de la legionel·la.

Gestió de residus:

Urbans: retirada de paper, cartró, piles i discos: **112.450** kg.

De laboratori: s'han retirat **43.114** kg.



Projecció Territorial

Activitats de projecció territorial	
Activitats organitzades a municipis	227
Participants en les activitats (excloent exposicions)	9.915
Activitats formatives organitzades a municipis <i>(inclou els programes Unisocietat, Erasmus al territori i Unisocietat i territori)</i>	178
Participants en jornades i trobades organitzades a municipis	3.260
Professorat participant en jornades i trobades	52
Exposicions itinerants	49
Personal participant en exposicions itinerants	92
Convenis marcs amb ajuntaments valencians	3

Signatura del **conveni “Foment de la investigació i la innovació en el sector turístic valencià”** amb l’Agència Valenciana de Turisme.



Excel·lència Internacional

Segell d'excel·lència internacional VLC/CAMPUS

- Nova subvenció: 295.000 €
- Acord de col·laboració amb la *University of California at Berkeley*:
 - Programa “Global Innovation Collider Campus”.
 - Programa internacional “Entrepreneurship and Innovation in Europe: a Berkeley Startup Bootcamp”.
- Incorporació de l'investigador d'excel·lència Dr. Alfonso Jaramillo Rosales (University of Warwick) al I2SysBio (UV-CSIC).

Segell d'excel·lència internacional HABITAT5U

- Nova subvenció: 204.963 €



Posició als rànquings internacionals

Rànquings generals	Al món	A Europa	A Espanya
ARWU Academic Ranking of World Universities	[401-500]	151	10
THE Times Higher Education	[501-600]	251	8
QS World University Rankings	[551-600]	240	13
CWUR Center of World University Rankings	278	111	4
Best Global Universities	265	118	5
Rànquings de productivitat científica	Al món	A Europa	A Espanya
NTU National Taiwan University Ranking	233	92	3
CWTS Leiden Ranking	220	85	4
URAP University Ranking by Academic Performance	213	98	3
Scimago Institutions Ranking	306	131	8
ESI Essencial Science Indicators (cites / publicacions)	322 / 295	-	3 / 4
Reuters Top 100 most innovative universities	-	82	3
Rànquings temàtics	Al món	A Europa	A Espanya
Greenmetric World Universities Ranking	28	19	3
Webometrics Ranking of World Universities	209	74	3



Gràcies per la vostra atenció

Accés a l'Informe de Gestió:
<http://www.uv.es/sap>

