

# Informe de Gestió 2017

VNIVERSITAT  
E VALÈNCIA

# LES PERSONES



# L'Alumnat



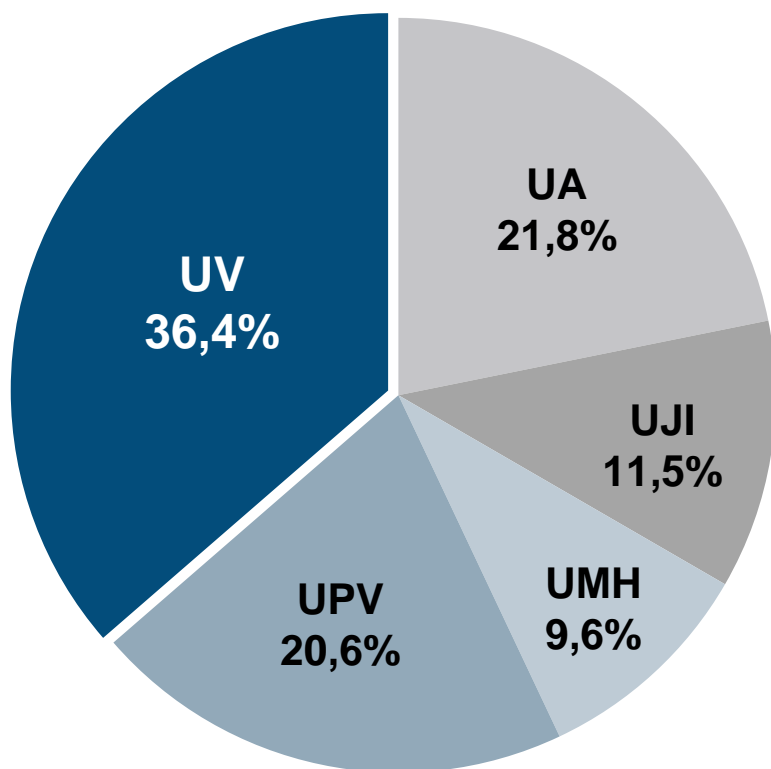
# L'alumnat de la Universitat de València

La Universitat de València es manté capdavantera al Sistema Universitari Valencià, tant en oferta d'estudis com en nombre d'alumnes.

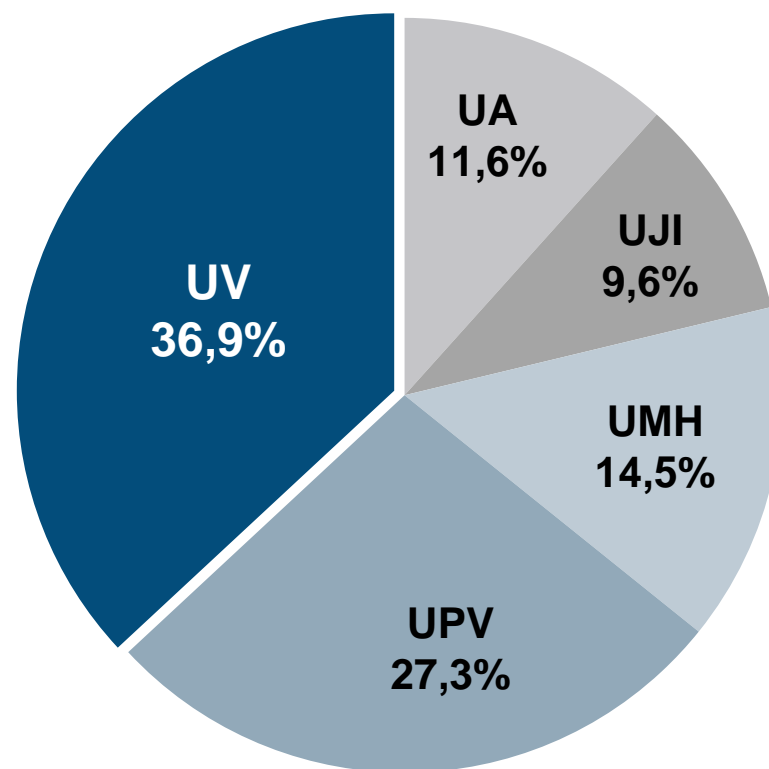
Alumnat	13/14	14/15	15/16	16/17
<b>Grau</b>	<b>43.542</b>	<b>41.975</b>	<b>40.809</b>	<b>40.166</b>
<b>Postgrau</b>	<b>8.797</b>	<b>9.617</b>	<b>10.409</b>	<b>10.182</b>
Màster	4.770	5.228	5.303	5.754
Doctorat i Tercer cicle	4.027	4.389	5.106	4.428
<b>Estudis oficials</b>	<b>52.339</b>	<b>51.592</b>	<b>51.218</b>	<b>50.348</b>
Postgrau propi	6.203	8.928	8.747	6.843
<b>Total</b>	<b>58.542</b>	<b>60.520</b>	<b>59.965</b>	<b>57.191</b>

# Estudiants del Sistema Universitari Públic Valencià, curs 2016/17

## Grau



## Màster



# El Personal d'Administració i Serveis



# Personal d'Administració i Serveis

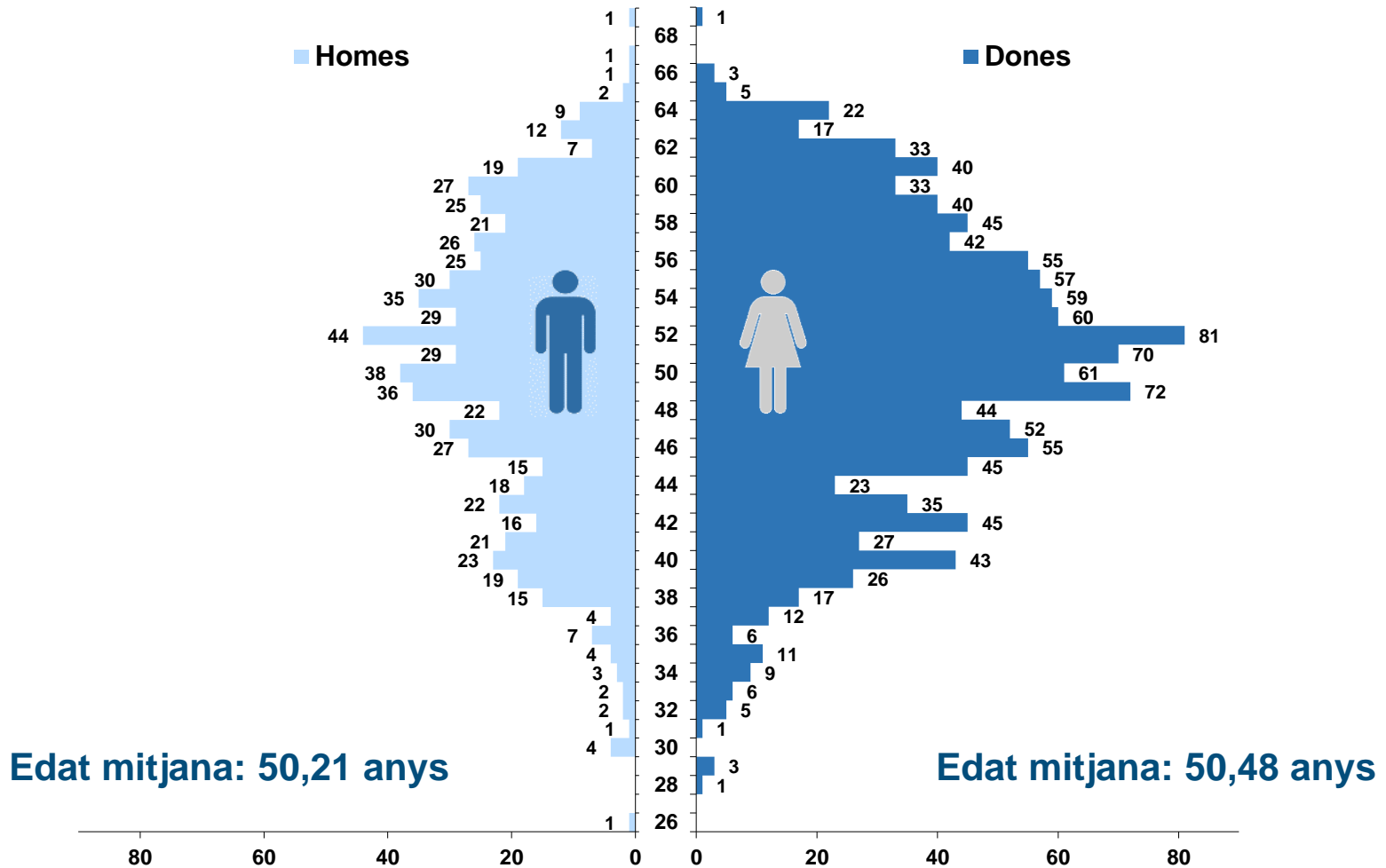
Vinculació	2015		2016		2017	
	% dones	total	% dones	total	% dones	total
Funcionari carrera	66,3%	<b>1.221</b>	65,6%	<b>1.325</b>	65,3%	<b>1.295</b>
Funcionari interí	67,4%	<b>438</b>	68,8%	<b>346</b>	68,6%	<b>529</b>
Personal laboral	43,4%	<b>122</b>	43,3%	<b>113</b>	47,7%	<b>111</b>
<b>Total</b>	<b>65,0%</b>	<b>1.781</b>	<b>64,8%</b>	<b>1.784</b>	<b>65,2%</b>	<b>1.935</b>

Plantilla d'ocupacions de PAS a 31 de desembre

## Convocatòries:

- 9 proves selectives de promoció interna
- 9 convocatòries de concurs de mèrits
- 5 proves selectives de torn lliure
- 5 convocatòries de lliure designació
- 1 convocatòria de concurs de trasllats

# Piràmide d'edat del PAS





# El Personal Docent i Investigador



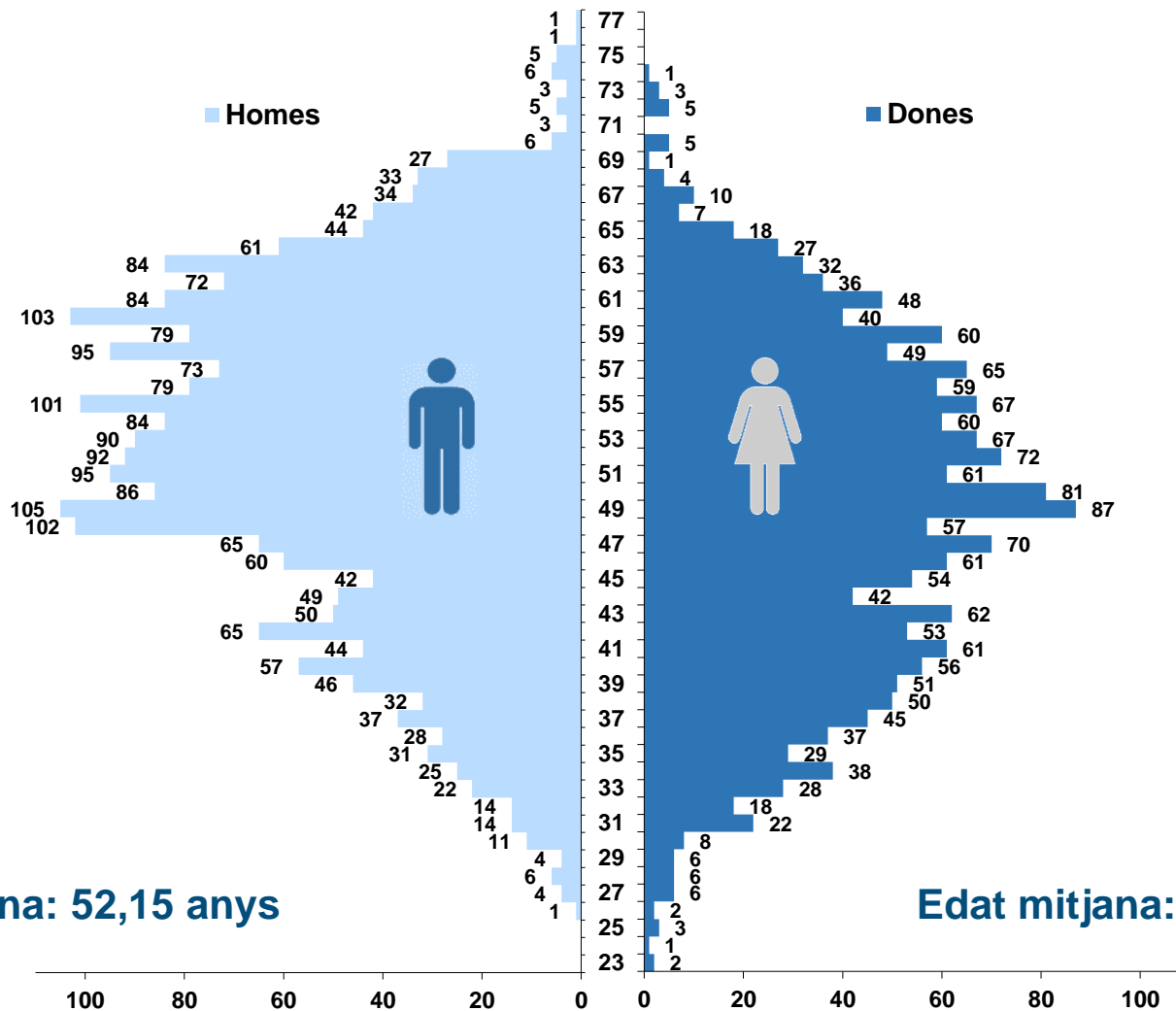
# Personal Docent i Investigador

Categoria	2015		2016		2017	
	% dones	total	% dones	total	% dones	total
CU	26,9%	<b>553</b>	27,1%	<b>553</b>	27,9%	<b>612</b>
TU i CEU	40,6%	<b>1.215</b>	41,0%	<b>1.189</b>	41,8%	<b>1.166</b>
TEU	47,0%	<b>117</b>	48,1%	<b>106</b>	47,9%	<b>96</b>
Ajudant Doctor	48,5%	<b>229</b>	51,9%	<b>243</b>	51,7%	<b>271</b>
Ajudant	75,0%	<b>16</b>	83,3%	<b>6</b>	100%	<b>4</b>
Contractat doctor	51,6%	<b>258</b>	50,8%	<b>299</b>	56,3%	<b>254</b>
Associat	45,3%	<b>1.169</b>	45,5%	<b>1.246</b>	44,9%	<b>1.266</b>
Associat CC Salut	47,5%	<b>446</b>	48,1%	<b>472</b>	49,1%	<b>497</b>
Altres	42,9%	<b>77</b>	40,3%	<b>72</b>	42%	<b>69</b>
<b>Total</b>	<b>42,4%</b>	<b>4.080</b>	<b>42,9%</b>	<b>4.186</b>	<b>43,3%</b>	<b>4.235</b>

\*Visitants, col.laboradors, emèrits

Plantilla d'ocupacions de PDI a 31 de desembre

# Piràmide d'edat del PDI





# Promoció del PDI

S'han promocionat **178 PDI** de la manera següent:

Categoria	Dones	Homes	Total
Catedràtic/Catedràtica	26	52	78
Titular universitat	28	50	78
Contractat doctor/Contractada doctora	0	4	4
Contractat doctor interí/Contractada doctora interina	11	7	18
<b>Total</b>	<b>65</b>	<b>113</b>	<b>178</b>

# LA DOCÈNCIA





# Oferta de graus curs 2016/2017

Branca	Graus	Dobles titulacions
Arts i humanitats	9	
Ciències	8	
Ciències socials i jurídiques	20	5
Ciències de la salut	11	1
Enginyeria	6	
<b>Oferta de graus</b>	<b>54</b>	<b>6</b>



Màsters UV 2017

PREINSCRIU-TE

# Ensenyament de postgrau

Oferta del curs 2016-17	Programes	Alumnes
<b>Màsters Oficials</b>	107	5.754
<b>Doctorat</b>	61	4.428
<b>Total postgrau oficial</b>	<b>168</b>	<b>10.182</b>
<b>Postgraus Propis</b>	359	6.843
<b>TOTAL</b>	<b>527</b>	<b>17.025</b>












**760 tesis llegides** (333 per homes i 427 per dones), de les quals **206 tesis amb menció internacional**.

## 2 programes Erasmus Mundus:

Master in Work, Organizational and Personnel Psychology (WOP-P)

Master in Theoretical Chemistry and Computational Modelling (TCCM)

# Dobles titulacions internacionals curs 2016/2017

Graus	Programes amb:
Grau en <b>ADE</b>	 Université de Nantes
Grau en <b>Dret</b>	 Université de Toulouse
Grau en <b>Economia</b>	 Université de Nantes
Grau en <b>International Business</b>	 University of Heilbronn  Euromed Management de Marseille  Nottingham Trent University  University of Hertfordshire  Hochschule Bremen  University of North Carolina  RANEPA
Grau en <b>Química</b>	 Université de Strasbourg (ECPM/Unistra)



# Dobles titulacions internacionals

## curs 2016/2017

### Màster

### Programes amb:

Economia Social



Università di Bologna

Investigació Matemàtica



Università degli Studi di Ferrara

Gestió de Negocis Internacionals  
(IMBA)



Hochschule Bremen (HSB)



Novancia Business School



University of Hertfordshire



University of North Carolina



Institute of Business Studies, Moscow



Universiti Tun Abdul Razak (Malàisia)

Pensament Filosòfic Contemporani



Università Ca' Foscari Venezia

Química Orgànica



ECPM, Strasbourg

Tècniques Experimentals en Química



ECPM, Strasbourg

# Dobles titulacions internacionals

## curs 2016/2017









### Màster

### Programes amb:













Traducció Creativa i Humanística

  Universit  di Palermo

Psicologia del Treball, de les  
Organitzacions i del Recursos  
Humans (Erasmus Mundus)

  Alma Mater Studiorum-Universit  di Bologna  
  Universit  de Paris V  
  Universitat de Barcelona  
  Universidade de Coimbra

Qu mica Te rica i Modelitzaci   
Computacional (Erasmus Mundus)

  Universidad Aut noma de Madrid  
  Katholieke Universiteit Leuven  
  Rijksuniversiteit Groningen  
  Universidade de Porto  
  Universit  degli Studi di Perugia  
  Universit  Paul Sabatier-Toulouse III



# Internacionalització

## Programes internacionals de mobilitat

Programa	2015-2016		2016-2017	
	Rebut	Enviats	Rebut	Enviats
Erasmus Estudis	1.838	1.514	2.008	1.665
Programa Internacional	293	139	254	172
Programa Magúncia	4	3	4	3
	<b>2.135</b>	<b>1.656</b>	<b>2.266</b>	<b>1.840</b>



# Incorporació a la Universitat curs 2016/2017

## Alumnat de secundària

- Programa Conèixer** 288 centres inscrits amb 13.816 participants
- Concursos** 10 concursos amb 509 participants
- Olimpíades** 11 Olimpíades amb 288 centres i 1.533 participants
- Fes ciència a la UV** 8 laboratoris docents, 39 pràctiques i 5.221 participants

## Professorat de secundària

- Jornades formatives i informatives** 7 jornades i 933 professors participants

## Noves incorporacions

- Programa Entreiguals** Primer curs: 394 mentors i 3.883 mentoritzats  
Incoming: 211 mentors i 1.342 mentoritzats
  - Festival de benvinguda** Més de 12 activitats culturals i 8.630 participants
-

# Serveis per a l'alumnat curs 2016/2017

**9 publicacions adreçades a l'estudiant**, amb 60.975 exemplars.

**La Nau dels Estudiants i les Estudiantes:** 30 cursos i 737 participants.

**Serveis d'habitatge:** oferta de **119** pisos per a compartir, **119** pisos per a llogar i **97** habitacions.

**Assessoria universitària d'orientació sexològica i psicològica:** 537 persones usuàries.

**Assessoria universitària jurídica:** 102 persones usuàries.

**Activitats socioculturals:** 38 projectes.





# Associacions i col·lectius

**Programa de Formació del voluntariat universitari amb 485 alumnes.**

**Programa CAPSA Aprenentatge Servei amb 23 participants.**

**Tallers de dinamització del Voluntariat Universitari amb 627 participants.**

**Formació per a representants d'estudiants.**

<b>Nombre total d'associacions i col·lectius curs 2016/2017</b>	<b>98</b>
Noves associacions i col·lectius	18
Associacions i col·lectius de representació	13
Associacions i col·lectius acadèmics i/o científics	28
Associacions i col·lectius de creació i difusió cultural i artística	15
Associacions i col·lectius socioculturals	40
Associacions i col·lectius de temps lliure	2
<b>Ajudes concedides a associacions i col·lectius d'estudiants</b>	<b>50</b>



# Inserció professional i assessorament laboral curs 2016/2017

## Orientació:

**1.678** entrevistes individuals presencials i **123** entrevistes en línia  
**15** sessions grupals amb **587** assistents  
**4** butlletins trimestrals de recursos d'orientació

## Formació per a la inserció professional: **682** assistents i **21** cursos:

**14** cursos sobre habilitats d'inserció professional  
**7** cursos de foment a l'emprenedoria

## Ocupació/emprenedoria:

**2.418** empreses activades i **222** empreses registrades  
**671** ofertes d'ocupació a l'agència de col·locació  
**922** ofertes publicades al tauler d'ofertes  
**130 persones contractades a través de l'OPAL**

## Fòrum d'Ocupació de la UV:

**79** empreses/institucions participants



# Innovació i qualitat educatives

## Convocatòria d'ajudes curs 2016/2017

## Projectes Participants

Pla d'Innovació de Centre	21	-
Renovació de Metodologies Docents	75	605
Grups Estables i Xarxes d'Innovació Contínua	38	655
Projectes <b>Open Course Ware</b> (continguts docents oberts)		3

18 articles publicats a la **revista @tic**, que ha mantingut el segell de qualitat de la FECYT.

**Recursos educatius multimèdia:** 563 vídeos de suport a la docència.

**Titulacions acreditades per l'AVAP:** 33 títols de grau i 9 de màster.

**Programa de seguiment de titulacions oficials:** 6 títols.



# LA INVESTIGACIÓ





# Activitat investigadora

Anualitat 2017	Nombre iniciades	Import iniciades <sup>(1)</sup>	Nombre actives
Accions de recerca subvencionades	167	19.731.083 €	702
Accions de personal en recerca subvencionades	201	12.370.969 €	673
Programa propi d'ajudes a la investigació	438	3.657.267 €	438
Altres accions del Vr. d'Investigació i Política Científica	1210	2.828.738 €	120
Contractes/Convenis (art. 83 LOU i altres, llicències)	1.241	14.687.604 €	2.290
<b>Total</b>	<b>2.167</b>	<b>53.275.661 €</b>	<b>4.218</b>

(1) Import total de tota la durada de l'acció, subvencionat o contractat.

# Memòria de les activitats de recerca



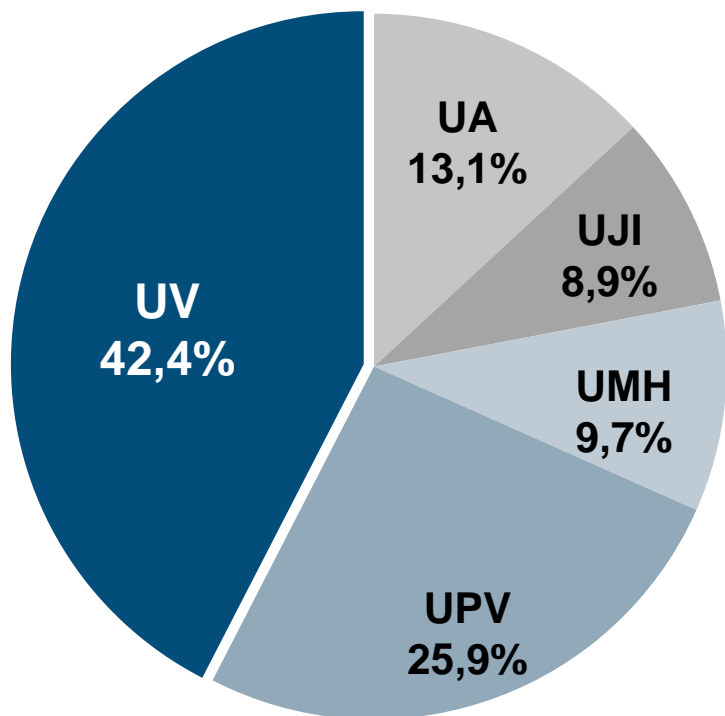
Principals resultats avaluats en 2017 per a la Memòria de recerca d'activitats d'investigació realitzades pels departaments, instituts i ERIs en 2016:

## Resultats

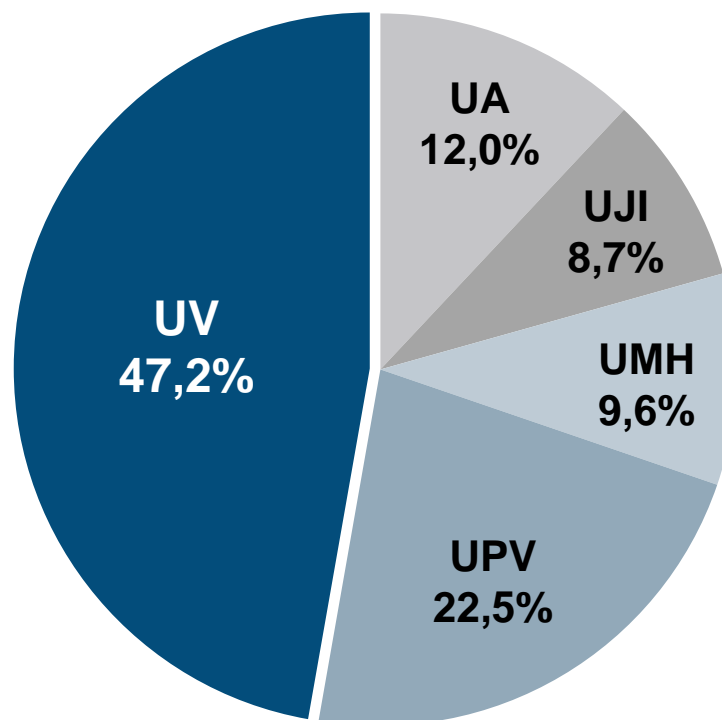
<b>Articles ISI o SCOPUS 1r quartil</b>	<b>2.014</b>
Altres articles (inclou actes congressos de Core)	2.214
<b>Congressos internacionals</b>	<b>3.946</b>
Altres congressos	1.751
Ponències convidades	1.355
<b>Llibres o publicacions en editorial d'excel·lència</b>	<b>68</b>
Altres llibres, publicacions multimèdia i edicions anotades	284
Capítols de llibre, informes i documents, traduccions literàries	1.605
<b>Tesis doctorals</b>	<b>650</b>

# Producció científica del SUPV segons ESI (*Essential Science Indicators*) 2017

## Web of Science documents



## Web of Science cites





**OTRI** oficina de transferència  
de resultats d'investigació

# Transferència de coneixement

## Patents 2017

Sol·licituds de patent prioritària (nacionals) 17

Sol·licituds d'extensió internacional (PCT) 8

**Patents concedides 5**

**Cartera de patents (patents vigents) 216**

## Ofertes i demandes tecnològiques

Ofertes tecnològiques de resultats i capacitats 19

Demandes tecnològiques ateses 49

## Empreses derivades (spin-off de la UV)

Assessorament a noves iniciatives empresarials 6

Empreses reconegudes en actiu 13

Empreses participades per la UV 2



# Parc Científic

7 empreses derivades (spin-off)		70 empreses externes		10 empreses noves	
Ubicació			Empreses	Ocupació	
Viver Empresarial			7	100%	
Edifici 1 "SC - Serveis Cientificotecnològics"			36	94%	
Edifici 2 BIOTEC – "Biotecnologia i aliments funcionals"			2	100%	
Edifici 3 "CUE-Centre Universitari Empresarial"			23	78%	
Oficina virtual			9	-	
			<b>77</b>	<b>89%</b>	

## Projectes

**Pla d'Estratègia Digital**  
2017-2018

**AGROINNCUBA**  
Xarxa Iberoamericana d'Incubació d'Empreses Innovadores en el Sector Agroalimentari

**PIDE 2017**  
Programa de Impulso al Desarrollo Empresarial

**FIDEL**  
Estratègia Digital de Fidelització

**VISIBLE,**  
per reforçar la imatge exterior del PCUV

# Posició als rànquings internacionals en 2017

Rànquings generals	Al món	A Europa	A Espanya
<b>ARWU</b> Academic Ranking of World Universities	[401-500]	[157-196]	[8-11]
<b>THE</b> Times Higher Education	[501-600]	[249-287]	[8-11]
<b>QS</b> World University Rankings	[551-600]	[240-257]	[13-14]
<b>CWUR</b> Center of World University Rankings	287	118	4
<b>Best Global</b> Universities	260	119	5
Rànquings de productivitat científica	Al món	A Europa	A Espanya
<b>NTU</b> National Taiwan University Ranking	232	93	3
<b>CWTS</b> Leiden Ranking	220	85	4
<b>URAP</b> University Ranking by Academic Performance	213	98	3
<b>Scimago</b> Institutions Ranking	326	121	6
<b>ESI</b> Essencial Science Indicators (cites / publicacions)	322 / 295	-	3 / 4
<b>Reuters</b> Top 100 most innovative universities	-	82	3
Rànquings temàtics	Al món	A Europa	A Espanya
<b>Greenmetric</b> World Universities Ranking	178	77	14
<b>Webometrics</b> Ranking of World Universities	243	87	4



# Divulgació científica

**19a edició de la Setmana de la Ciència i la Tecnologia.**

**126 activitats de divulgació:** Estimulant les vocacions científiques, Rutes matemàtiques, Bars de ciència, Matinals, Converses a l'Espai Ciència...

**148 activitats de comunicació científica.**

**Expociència:** 70 activitats organitzades des dels instituts d'investigació i les empreses ubicades al PCUV, amb la participació de l'Escola Tècnica Superior d'Enginyeria, amb 4.291 assistents.

**VII Campus Científic d'Estiu** per a estudiants d'ESO i Batxiller.





# LES INFRASTRUCTURES



# Infraestructures docents, investigadores i de serveis



## Tipus d'actuació

## Certificat 2017

Obres	22	6.803.726,5 €
Obres menors	31	589.089,93 €
Equipaments	11	133.081,07 €

Entre els contractes d'obres de l'any 2017, destaquen:

- Substitució de màquines de producció de fred a l'edifici la Nau.
- Reestructuració d'espais en els edificis de deganats i SIUV al campus de Burjassot.
- Execució d'obres al campus d'Ontinyent.
- Instal·lació i substitució de climatització a FCAFE, Fac. Fisioteràpia i Fac. Farmàcia.



# Tecnologies de la Informació i Comunicació

## Administració electrònica

Nombre de sol·licituds 208.494

Nombre de pagaments electrònics 21.977

## Supercomputació

Nombre d'hores de càlcul Tirant 4,6 milions

Nombre d'hores de càlcul Lluís Vives 1,8 milions

## Aplicació UVapp per a dispositius mòbils

Descàrregues de l'aplicació 4.755

### Destaquen:

- Desenvolupament de noves aplicacions de gestió acadèmica i administració i millores en les existents: SII, REDAS, DBNS...
- Nou Centre de Processament de Dades, trasllat del Tirant al nou espai i adquisició del clúster de càlcul Lluís Vives v2.
- Adquisició de noves cabines d'emmagatzemament i servidors de virtualització.

# LES POLÍTIQUES





# Integració de persones amb discapacitat

**1.065** alumnes, **83** PDI i **13** PAS usuaris de la **Unitat per a la Integració de Persones amb Discapacitat** i **147** estudiants voluntaris.

**Programa d'Assessorament Psicoeducatiu: 2.278** accions.

**Programa d'Equiparació d'Oportunitats: 2.663** accions.

**Programa de Sensibilització, Formació i Voluntariat: 764** accions.

Promoció de la creació d'ambients de treball i estudi respectuosos amb la diversitat: accessibilitat física, electrònica i de comunicació.

**Recepció del premi Asindown.**

Organització i participació en la **Setmana de la Universitat per a la Integració**, en commemoració del dia internacional de les persones amb discapacitat.



# Igualtat

**Activitats de sensibilització:** 35 accions dins de la VIII Setmana per la Igualtat “Març per la Igualtat”.

**Cicle de debats** “La Nau de la Igualtat”.

**Actes institucionals:** *Dia Internacional de la Dona*, 8 de març, i *Dia Internacional contra la Violència a les Dones*, 25 de novembre.

**Accions formatives:** organització de 5 cursos, amb 149 participants i 2 tallers.

Lliurament del **III Premi Olga Quiñones Fernández**, dels premis de fotografia ConCIÈNCIA i del concurs de microrelats audiovisuals.

Implementació i seguiment del **II Pla d'Igualtat** (2013-2017).



# Sostenibilitat

Programa de **Voluntariat Ambiental/Campus Sostenible**.

S'ha enllestit el programa d'estudi de l'**adequació dels laboratoris** de bioseguretat.

**808** analítiques del programa de prevenció de la legionel·la.

## **Gestió de residus:**

**Urbans:** paper, aparells elèctrics, cartutxos i piles: **139.918** kg.

**De laboratori:** s'han retirat **45.909** kg.

## **Gestió de la energia:**

Producció obtinguda de plaques solars: **1.684,36** kWh.

Reducció producció CO2 obtinguda plaques solars: **548,8** tones



# Cooperació

**La Universitat es troba entre les institucions acadèmiques espanyoles que més inverteix en ajuda al desenvolupament,** segons l'informe de l'Observatori de Cooperació Universitària al Desenvolupament (OCUD).

Sostingut esforç econòmic de la Universitat de València, mitjançant fons propis, al **Programa 0'7** i a altres projectes.

**85 beques completes de cooperació** concedides a estudiants i estudiantes d'Àfrica i Amèrica Llatina per a estudis o investigació a la nostra Universitat (Programa 0'7), per una quantia de **419.149 €**.

**65 beques Luisa Cardona** per un import de **137.599 €**.

**3 projectes de cooperació** per una quantia de **304.000 €**.





# Projecció Territorial

## Activitats de projecció territorial

<b>Activitats organitzades a municipis</b>	<b>180</b>
Participants en les activitats (excloent exposicions)	11.756
<b>Activitats formatives organitzades a municipis</b> <i>(inclou els programes Unisocietat i Erasmus al territori)</i>	<b>190</b>
Participants en jornades i trobades organitzades a municipis	3.135
Professorat participant en activitats formatives	280
<b>Exposicions itinerants</b>	<b>34</b>
Personal participant en exposicions itinerants	74
<b>Nous convenis amb entitats locals</b>	<b>3</b>

Signatura del conveni per a la creació de la Càtedra ESTEVAL (Estudis Territorials Valencians) per a la recerca i divulgació d'estudis territorials.



# Comunicació

S'han difós **825** notes de premsa a **145** mitjans de comunicació.

Milers de persones amigues i seguidors a les xarxes socials més populars, **54.153** a **Facebook** i **56.784** a **Twitter**. A més, la institució disposa de canals en **YouTube**.

Plataforma web de televisió i ràdio: **MediaUni**:

- **97** retransmissions en directe d'actes institucionals.
- **33** reportatges TV, **45** notícies TV i **29** programes de ràdio.

**4 vídeos corporatius**.

**70 serveis audiovisuals** per a òrgans, centres i serveis, i **20** per a entitats externes.

**16** números de la revista electrònica **InfoUniversitat**.



# Compromís amb la llengua

**Foment de l'ús del valencià:** 14 cursos amb 240 alumnes i 1.671 persones matriculades a les proves de llengua.

**Premis Xavier Gómez Font** a la qualitat lingüística amb 166 treballs presentats en valencià i 64 en anglès.

**3 Centres d'Autoaprenentatge de Llengua (CAL)** amb 2.179 persones usuàries.

**Promoció de la internacionalització:** 10.089 participants als tandems lingüístics i 2 sessions del **Tastallengües**, amb 1.300 participants.

**Grups de conversa interuniversitària multilingüe:** 219 persones en valencià, 798 en anglès, 213 en francès i 69 en alemany.

**Formació i dinamització del voluntariat lingüístic:** 105 voluntaris nous i 2 tallers formatius, on han participat 114 persones.

# LA CULTURA





# Assistència a activitats culturals

**Més de 217.000** assistents a les activitats culturals de la Universitat de València, entre les quals s'hi troben:

**92.852** assistents a **exposicions**.

**21.979** assistents al **Fòrum de debats** i al **Claustre obert**.

**12.074** visitants al **Jardí Botànic**.

## **Aules Culturals:**

**Aula de Teatre** amb **5.635** assistents.

**Aula de Música** amb **17.921** assistents.

**Aula de Poesia** amb **884** assistents.

**Aula de Cinema** amb **11.949** assistents.

**Aula de Lectura i d'Espectacles** amb **4.395** participants.



# Competicions esportives

## Participants en competicions esportives

	Lliga Interna	Campionat Autonòmic Esport Universitari	Campionat d'Espanya Universitari	Campionats Internacionals Universitaris
Dones	619	271	139	39
Homes	3.650	358	172	25
<b>TOTAL</b>	<b>4.269</b>	<b>629</b>	<b>311</b>	<b>64</b>

## Medalles curs 2016-2017

	Or	Argent	Bronze	Total
Campionat Autonòmic Universitari	73	55	61	189
Campionats Internacionals Universitaris	1	1	2	4
Campionat d'Espanya Universitari	9	24	29	62
<b>Total</b>	<b>83</b>	<b>80</b>	<b>92</b>	<b>255</b>



# Biblioteques

<b>Recursos bibliogràfics</b>	<b>2017</b>
Llibres en paper i electrònics	1.780.279
Revistes en paper i electròniques	74.074
Bases de dades subscrites	117
Registres bibliogràfics automatitzats	1.425.789



**Gràcies per la vostra atenció**

Accés a l'Informe de Gestió:  
<http://www.uv.es/sap>

