



Informe de Gestió 2018

VNIVERSITAT
DE VALÈNCIA

LES PERSONES



L'Alumnat



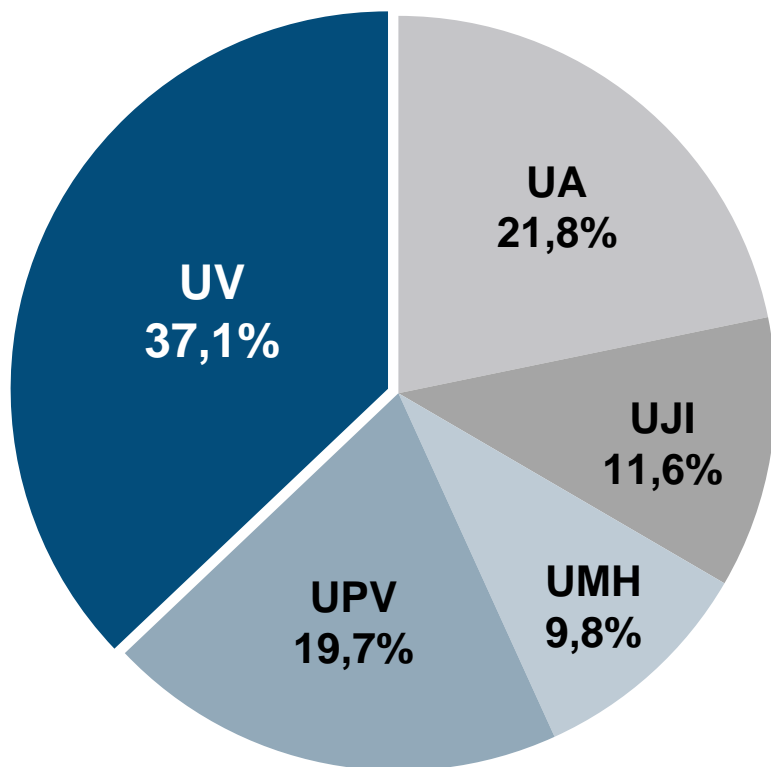
L'alumnat de la Universitat de València

La Universitat de València es manté capdavantera al Sistema Universitari Valencià, tant en oferta d'estudis com en nombre d'alumnes.

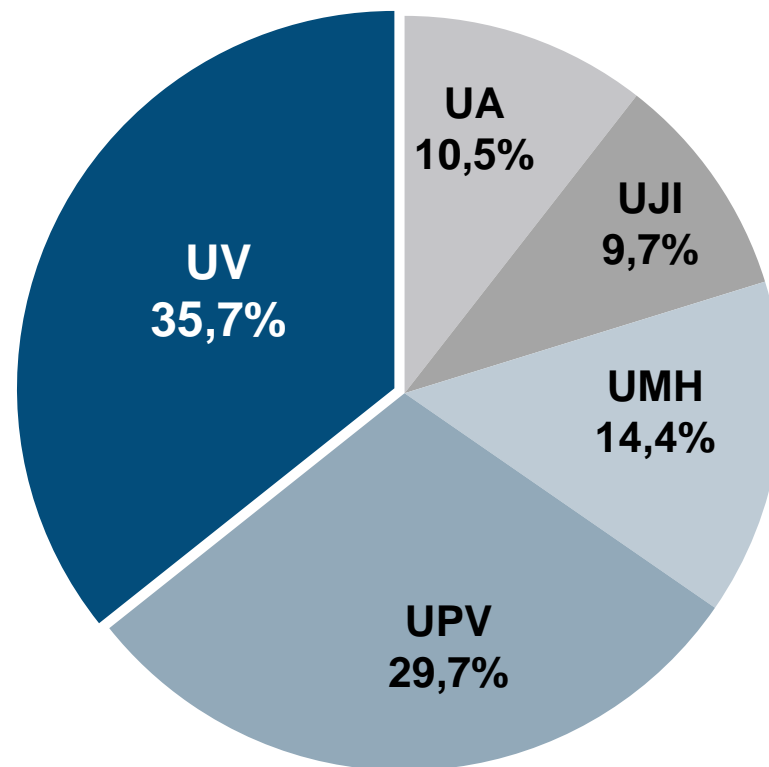
Alumnat	15/16	16/17	17/18
Grau	38.519	37.732	37.323
Postgrau	10.379	10.162	10.094
Màster	5.273	5.734	5.977
Doctorat	5.106	4.428	4.117
Estudis oficials	48.898	47.894	47.417
Postgrau propi	8.747	6.843	6.159
Total	57.645	54.737	53.576

Estudiants del Sistema Universitari Públic Valencià, curs 2017/18

Grau



Màster



El Personal d'Administració i Serveis



Personal d'Administració i Serveis

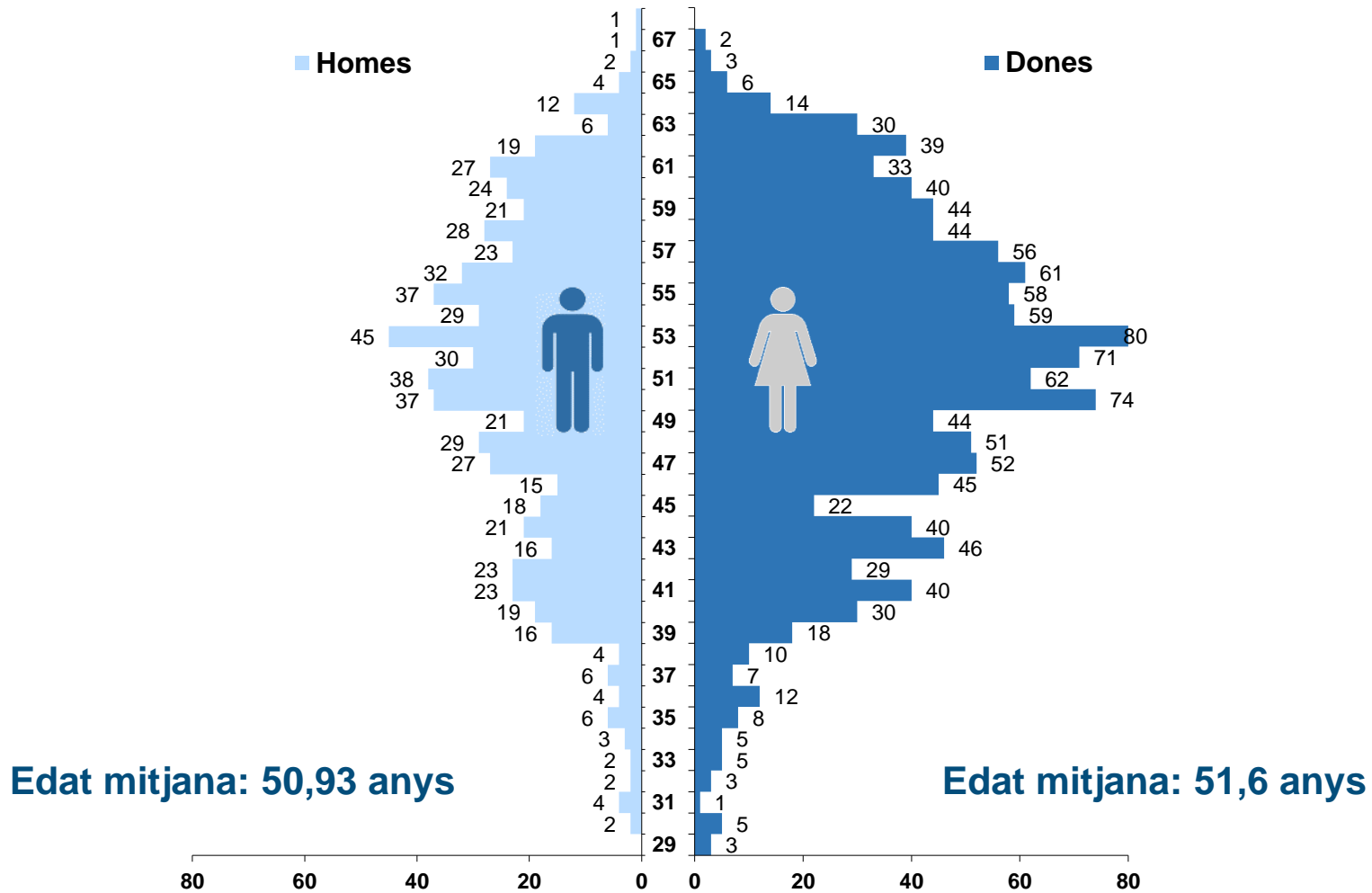
Vinculació	2016		2017		2018	
	% dones	total	% dones	total	% dones	total
Funcionari carrera	65,6%	1.325	65,3%	1.295	64,9%	1.279
Funcionari interí	68,8%	346	68,8%	528	68,7%	549
Personal laboral	43,2%	111	47,7%	111	44,0%	100
Personal eventual	50%	2	0%	1	100%	1
Total	64,8%	1.784	65,2%	1.935	64,9%	1.929

Plantilla d'ocupacions de PAS a 31 de desembre

Convocatòries:

- 7 proves selectives de promoció interna
- 10 convocatòries de concurs de mèrits
- 6 proves selectives de torn lliure
- 5 convocatòries de lliure designació
- 1 convocatòria de concurs de trasllats

Piràmide d'edat del PAS



El Personal Docent i Investigador



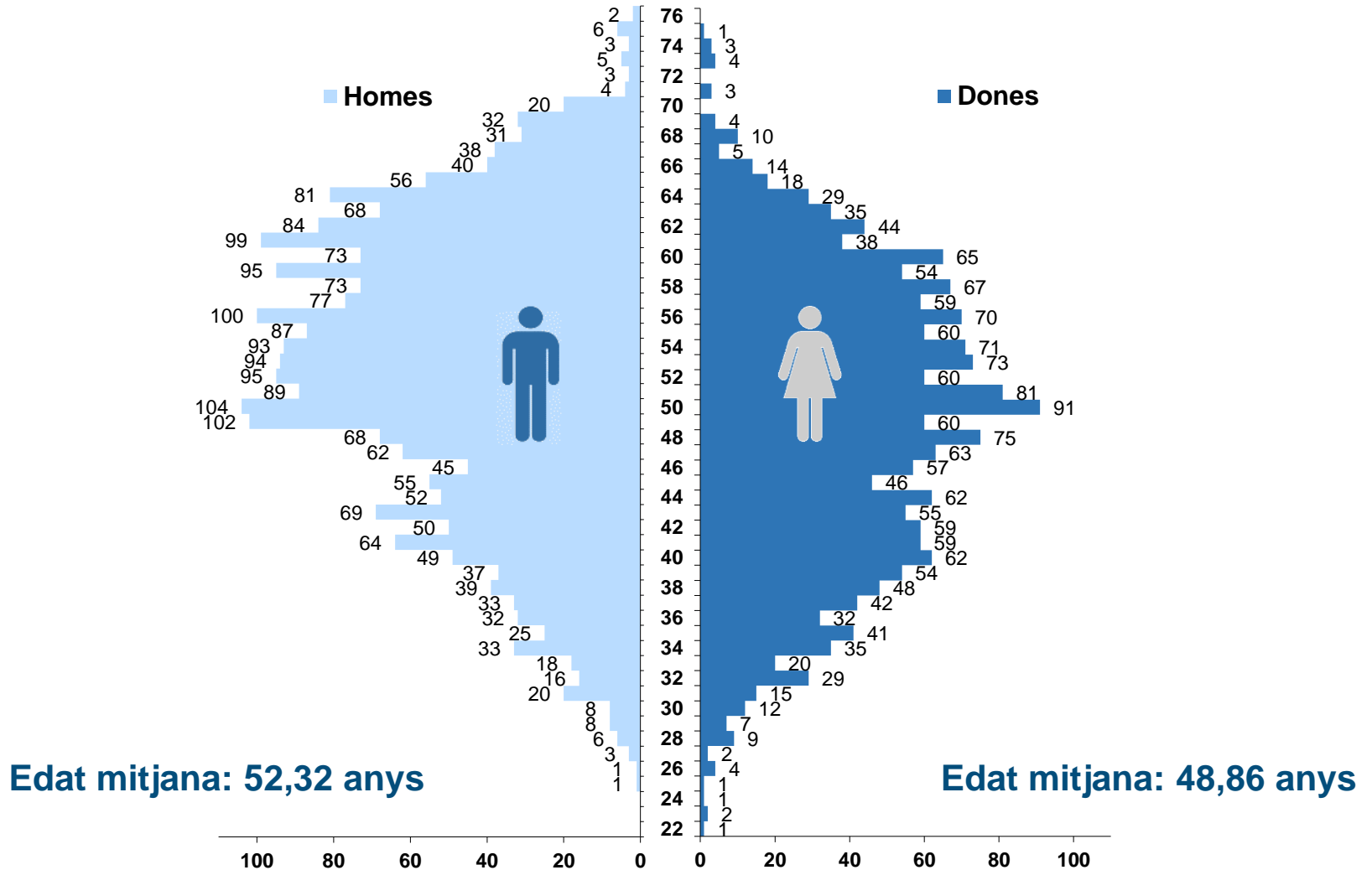
Personal Docent i Investigador

Categoria	2016		2017		2018	
	% dones	total	% dones	total	% dones	total
CU	27,1%	553	27,9%	612	29,6%	702
TU i CEU	41,0%	1.189	41,8%	1.166	42,8%	1.117
TEU	48,1%	106	47,9%	96	48,8%	82
Ajudant Doctor	51,9%	243	51,7%	271	50,5%	319
Ajudant	83,3%	6	100%	4	100%	5
Contractat doctor	50,8%	299	56,3%	254	59,0%	234
Associat	45,5%	1.246	44,9%	1.266	45,2%	1.299
Associat CC Salut	48,1%	472	49,1%	497	50,9%	530
Altres	40,3%	72	42%	69	34,7%	72
Total	42,9%	4.186	43,3%	4.235	43,9%	4.360

*Visitants, col.laboradors, emèrits

Plantilla d'ocupacions de PDI a 31 de desembre

Piràmide d'edat del PDI





Promoció del PDI

S'han promocionat **306 PDI** de la manera següent:

Categoria	Dones	Homes	Total
Catedràtic/Catedràtica	45	70	115
Titular universitat	41	43	84
Contractat doctor/Contractada doctora	44	36	80
Contractat doctor interí/Contractada doctora interina	18	8	26
Professorat ajudant doctor	1	-	1
Total	149	157	306

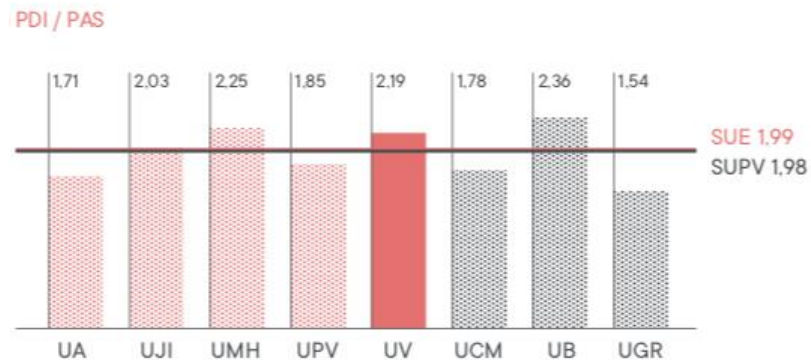
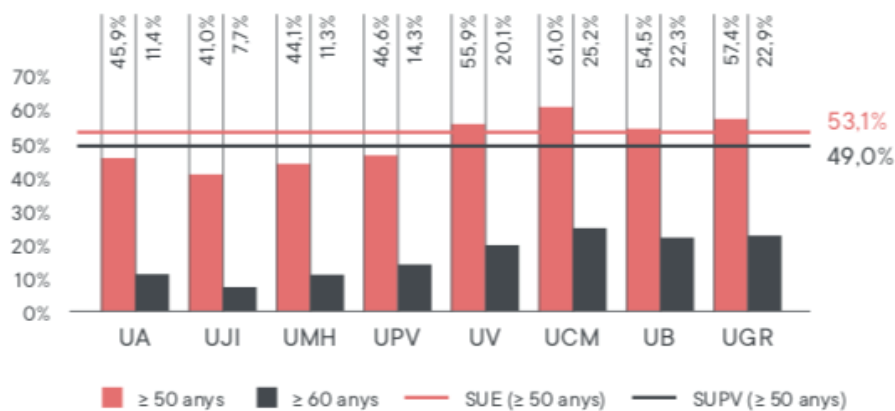


Situació comparativa

Indicadors de personal

Personal en actiu a 31 de desembre de 2017

Professorat ≥ 50 anys i ≥ 60 anys



LA DOCÈNCIA





Oferta

Curs 2018/2019

- **55 Graus i 6 dobles titulacions:**
- **107 màsters oficials**
- **62 Doctorats**
- **325 postgraus propis**
- **12 Dobles titulacions internacionals**
 - **5 Graus** (ADE, Dret, Economia, International Business, Química)
 - **7 Masters** (Economia Social, Investigació Matemàtica, IMBA, Pensament Filosòfic contemporani, Química Orgànica, Tècniques Experimentals en Química, Traducció Creativa i Humanística)
- **2 Masters Erasmus Mundus**
 - Psicologia del Treball, de les Organitzacions i del Recursos Humans
 - Química Teòrica i Modelització Computacional



Internacionalització

Programes internacionals de mobilitat (grau i postgrau)

Programa	2016-2017		2017-2018	
	Rebuts	Enviats	Rebuts	Enviats
Erasmus Estudis	2.008	1.665	2.215	1.599
Programa Internacional	254	172	244	161
	2.262	1.837	2.459	1.760

- Més de 500 ajudes econòmiques addicionals a l'estudiantat amb situacions econòmiques desfavorables.
- Primera universitat espanyola en enviament d'estudiantat discapacitat Erasmus amb 14 estudiants i estudiantes.



Inserció professional i assessorament laboral curs 2017/2018

Orientació:

1.326 entrevistes individuals presencials i **107** entrevistes en línia
15 sessions grupals amb **308** assistents
2 butlletins trimestrals de recursos d'orientació

Formació per a la inserció professional: **682** assistents i **22** cursos:

15 cursos sobre habilitats d'inserció professional
7 cursos de foment a l'emprenedoria

Ocupació/emprenedoria:

2.418 empreses activades i **252** empreses registrades
780 ofertes d'ocupació a l'agència de col·locació
1.045 ofertes publicades al tauler d'ofertes
188 persones contractades a través de l'OPAL

Fòrum d'Ocupació de la UV:

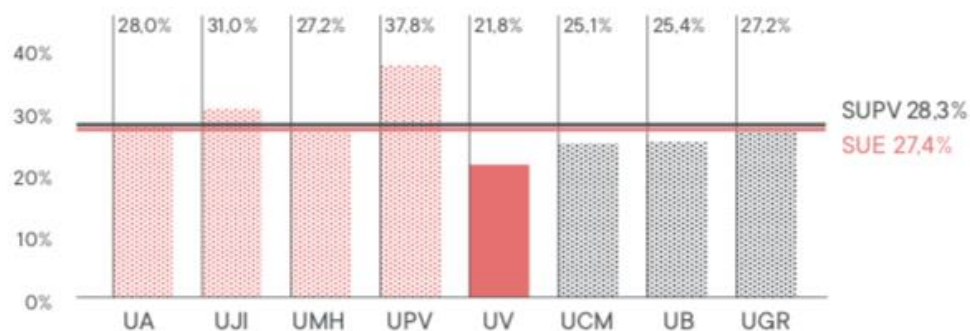
35 empreses/institucions participants



Situació comparativa

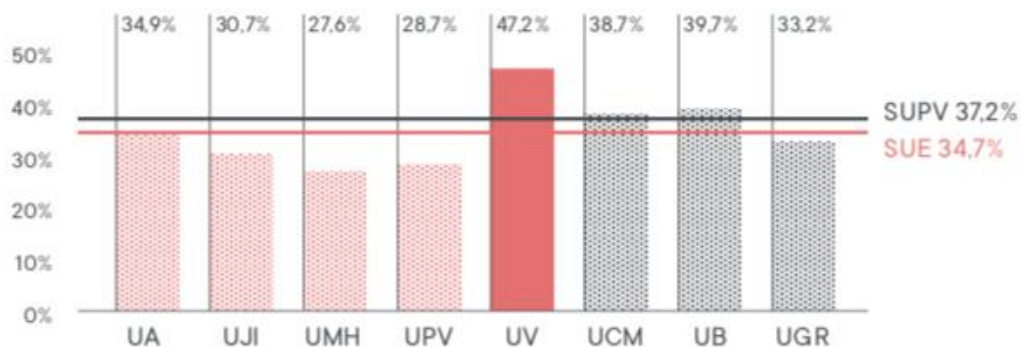
Taxa d'abandonament

Percentatge d'estudiants d'una cohort de nou ingress, matriculats en un títol, que, sense haver-se graduat en eixe títol, no s'han matriculat en ell durant dos cursos seguits (dins dels quatre cursos següents a l'ingrés).



Taxa d'idoneïtat

Percentatge d'estudiants que finalitzen la titulació en el temps teòric previst o abans.



LA INVESTIGACIÓN





Activitat investigadora

Anualitat 2018	Nombre iniciades	Import iniciades ⁽¹⁾	Nombre actives
Accions de recerca subvencionades	295	44.232.670€	739
Accions de personal en recerca subvencionades	253	15.651.715€	753
Programa propi d'ajudes a la investigació	416	1.644.601€	416
Altres accions del Vr. d'Investigació i del Vr. d'Innovació i Transferència	114	2.103.000€	120
Contractes/Convenis (art. 83 LOU i altres, llicències)	1.176	11.900.305€	2.328
Total	2.254	75.532.291€	4.356

(1) Import total de tota la durada de l'acció, subvencionat o contractat.

Memòria de les activitats de recerca



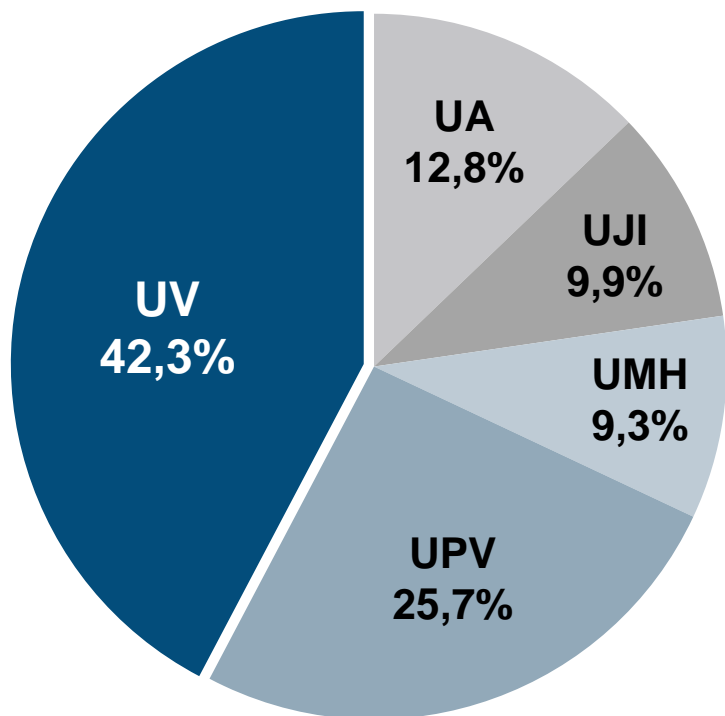
Principals resultats avaluats en 2018 per a la Memòria de recerca d'activitats d'investigació realitzades pels departaments, instituts i ERIs en 2017:

Resultats

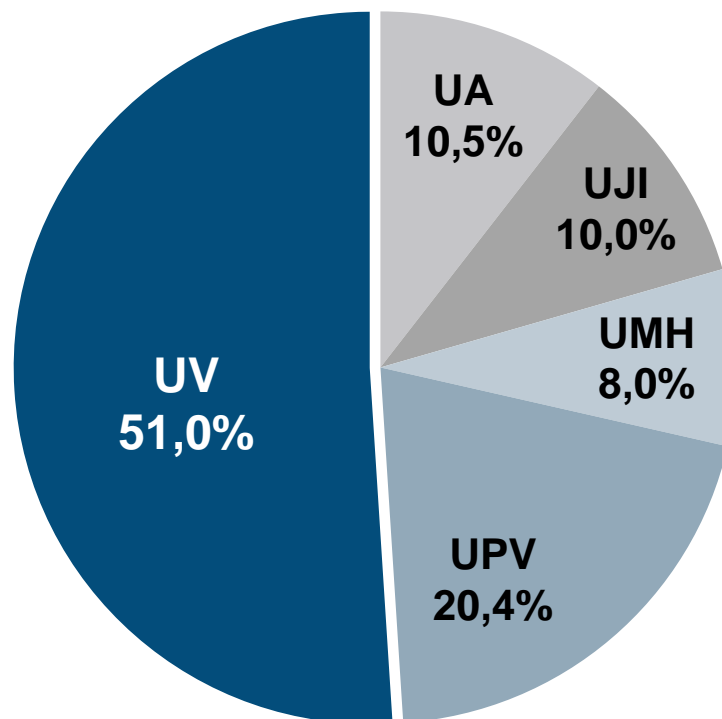
Articles ISI o SCOPUS 1r quartil	2.083
Altres articles (inclou actes congressos de Core)	2.384
Congressos internacionals	3.861
Altres congressos	2.047
Ponències convidades	1.545
Llibres o publicacions en editorial d'excel·lència	76
Altres llibres, publicacions multimèdia i edicions anotades	329
Capítols de llibre, informes i documents, traduccions literàries	1.769
Tesis doctorals	625

Producció científica del SUPV segons ESI (*Essential Science Indicators*), període 2014-2018

Web of Science documents



Web of Science cites





OTRI oficina de transferència
de resultats d'investigació

Transferència de coneixement

Patents 2018

Sol·licituds de patent prioritària (nacionals)	15
Sol·licituds d'extensió internacional (PCT)	9

Patents concedides 23

Cartera de patents (patents vigents) 240

Ofertes i demandes tecnològiques

Ofertes tecnològiques de resultats i capacitats	9
Demandes tecnològiques ateses	11

Empreses derivades (spin-off de la UV)

Assessorament a noves iniciatives empresarials	5
Empreses reconegudes en actiu	15
Empreses participades per la UV	2



Parc Científic

7 empreses derivades (spin-off)

80 empreses externes

19 empreses noves

Ubicació

Empreses

Ocupació

Viver Empresarial

5

100%

Edifici 1 "SC - Serveis Cientificotecnològics"

31

94%

Edifici 2 BIOTEC – "Biotecnologia i aliments funcionals"

2

100%

Edifici 3 "CUE-Centre Universitari Empresarial"

33

96%

Oficina virtual

10

-

Viver empresarial al campus dels Tarongers

6

25%

87

98%

Projectes i accions

Pla d'Estratègia Digital 2018-2019

AGROINNCUBA
Xarxa Iberoamericana d'Incubació d'Empreses Innovadores en el Sector Agroalimentari

PIDE 2018
Programa de Impulso al Desarrollo Empresarial

IV Edició dels Premis del Concurs 5U-CV START-UP

Programa Internacional de Capacitació PCUV
per a Gestors d'Innovació i Emprenedoria Universitària

II Jornada de reflexió estratègica de la rePCV (Xarxa de Parcs Científics Valencians).

Posició als rànquings internacionals en 2018

Rànquings generals	Al món	A Europa	A Espanya	A la Com. Valenciana
ARWU Academic Ranking of World Universities	[401-500]	[158-195]	[8-10]	1-2
THE Times Higher Education	[401-500]	[198-252]	[6-8]	1
QS World University Rankings	[561-570]	[233-236]	[15]	2
CWUR Center of World University Rankings	271	103	4	1
Best Global Universities	264	118	5	1
Rànquings de productivitat científica	Al món	A Europa	A Espanya	A la Com. Valenciana
NTU National Taiwan University Ranking	215	87	3	1
CWTS Leiden Ranking	224	86	4	1
URAP University Ranking by Academic Performance	210	95	3	1
Scimago Institutions Ranking	348	126	7	2
ESI Essencial Science Indicators (cites / publicacions)	322 / 300	-	3 / 4	1 / 1
Reuters Top 100 most innovative universities	-	100	5	2
Rànquings temàtics	Al món	A Europa	A Espanya	A la Com. Valenciana
Greenmetric World Universities Ranking	112	50	10	2
Webometrics Ranking of World Universities	189	58	2	1



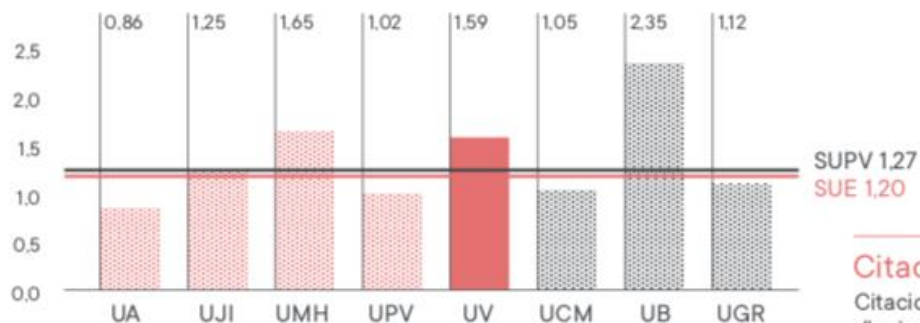
Situació comparativa

Publicacions

Articles publicats. Any 2017. El PDI inclou els catedràtics d'universitat i d'escola universitària, els professors titulars d'universitat i d'escola i els contractats doctors.
 [Nota: Dades del SUE calculades sobre universitats públiques presencials i no presencials.]

FONT:
 Observatorio de la actividad Investigadora en la Universidad Española. IUNE 2019.

Articles per PDI

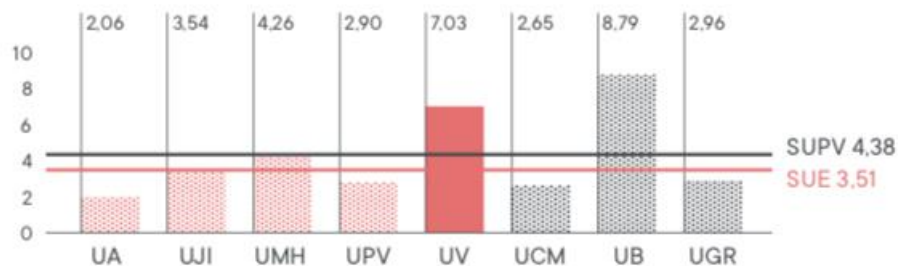


Citacions

Citacions per PDI. Any 2017. El PDI inclou els catedràtics d'universitat i d'escola universitària, els professors titulars d'universitat i d'escola i els contractats doctors.
 [Nota: Dades del SUE calculades sobre universitats públiques presencials i no presencials.]

FONT:
 Observatorio de la actividad Investigadora en la Universidad Española. IUNE 2019.

Citacions per PDI



LES INFRASTRUCTURES



Infraestructures docents, investigadores i de serveis



Tipus d'actuació	Certificat 2018	
Obres	19	6.271.815 €
Obres menors	19	263.766,61 €
Equipaments	13	312.582,93 €

Entre els contractes d'obres de l'any 2018, destaquen:

- Construcció d'un **nou edifici** per a la **Facultat d'Infermeria i Podologia**.
- Reformes en diversos departaments al campus de Burjassot.
- Ampliació de l'animalari de la UCIM en la Facultat de Medicina.
- CM Lluís Vives (Reserva Presupostària)



Situació comparativa

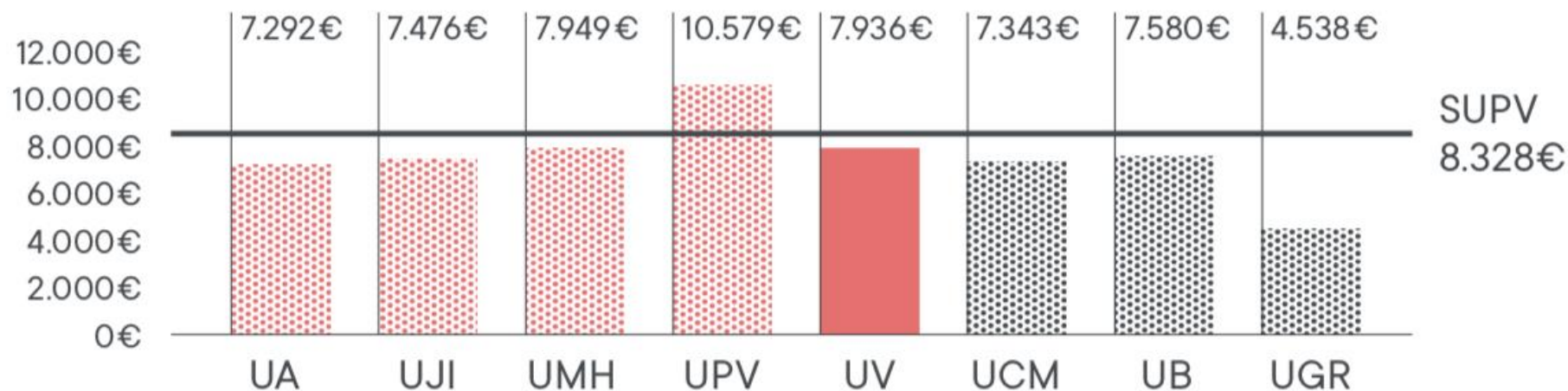
Finançament per estudiant

Ingressos per transferències corrents (capítol 4) i per taxes i altres ingressos (capítol 3) per estudiant oficial de grau, màster i doctorat. Anualitat 2017.

FONT:

Comptes anuals de les universitats de l'exercici 2017 i Sistema Integrado de Información Universitaria del Ministerio de Ciencia, Innovación y Universidades (curs 2016-2017).

Finançament per estudiant



LES POLÍTIQUES





Discapacitat, Igualtat, Sostenibilitat, Cooperació i Projecció Territorial

1.104 alumnes, **93** PDI i **19** PAS usuaris de la **Unitat per a la Integració de Persones amb Discapacitat** i **119** estudiants voluntaris.

Activitats de sensibilització: **38** accions dins de la IX Setmana per la Igualtat “Març per la Igualtat”.

Cicle de debats “La Nau de la Igualtat”.

Realització de l'**Estudi de Mobilitat de la UV** que permetrà realitzar el **Pla de Mobilitat** per aconseguir una mobilitat més sostenible.

Millores en la **gestió de residus** i de la **energia**

La Universitat es troba entre les institucions acadèmiques espanyoles que més inverteix en ajuda al desenvolupament, segons l'informe de l'Observatori de Cooperació Universitària al Desenvolupament (OCUD).

104 beques completes de cooperació (beques Lluís Vives, beques Luisa Cardona, de la Fundació Carolina, beques Tifariti i les adreçades a joves investigadors) a la nostra Universitat (Programa 0'7), per una quantia de **537.201 €**.

181 activitats organitzades a municipis i **21 exposicions itinerants**



Compromís amb la llengua

Foment de l'ús del valencià: 28 cursos amb **625** alumnes i **918** persones matriculades a les proves de llengua.

Premis Xavier Gómez Font a la qualitat lingüística amb 153 treballs presentats en valencià i 51 en anglès.

3 Centres d'Autoaprenentatge de Llengua (CAL) amb **2.078** persones usuàries.

Promoció de la internacionalització: 10.585 participants als tàndems lingüístics i **2** sessions del **Tastallengües**, amb **1.100** participants.

Tallers de llengües i cultures de **9** idiomes i **558** participants.

Grups de conversa interuniversitària multilingüe: 136 persones en valencià, **299** en anglès, **79** en francès i **42** en alemany.

Formació i dinamització del voluntariat lingüístic: 144 voluntaris nous i 2 tallers formatius, on han participat **116** persones.

LA CULTURA





Assistència a activitats culturals

Més de 193.000 assistents a les activitats culturals de la Universitat de València, entre les quals s'hi troben:

97.472 assistents a **exposicions**.

25.302 assistents al **Fòrum de debats** i al **Claustre obert**.

10.661 visitants al **Jardí Botànic**.

Aules Culturals:

Aula de Teatre amb **4.611** assistents.

Aula de Música amb **15.979** assistents.

Aula de Poesia amb **700** assistents.

Aula de Cinema amb **11.600** assistents.

Aula de Lectura i d'Esriptura amb **2.796** participants.



Competicions esportives

Participants en competicions esportives

	Lliga Interna	Campionat Autonòmic Esport Universitari	Campionat d'Espanya Universitari	Campionats Internacionals Universitaris
Dones	772	356	110	17
Homes	3.600	350	160	15
TOTAL	4.372	706	270	32

Medalles curs 2017-2018

	Or	Argent	Bronze	Total
Campionat Autonòmic Universitari	57	43	50	150
Campionats Internacionals Universitaris	1	2	-	3
Campionat d'Espanya Universitari	7	11	7	25
Total	65	56	57	178



Gràcies per la vostra atenció

Accés a l'Informe de Gestió:
<http://www.uv.es/sap>

