



VNIVERSITAT D VALÈNCIA

Claustre Universitari

sessió ordinària · 14 de juliol de 2022



Informe de Gestió

2021

LES PERSONES



L'Alumnat



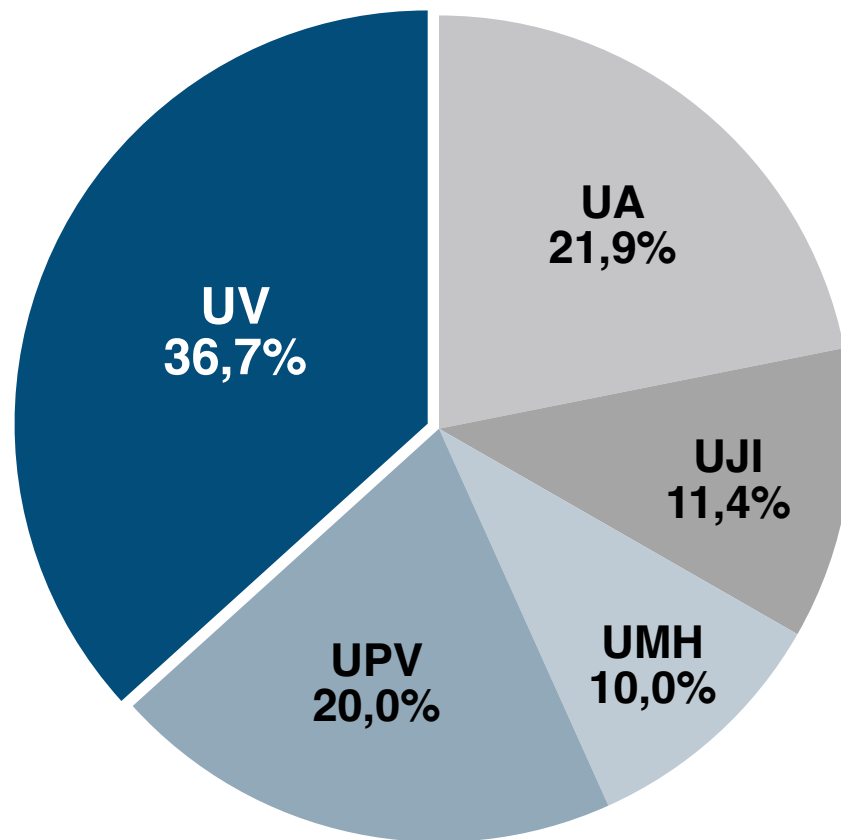
L'alumnat de la Universitat de València

La Universitat de València es manté capdavantera al Sistema Universitari Valencià, tant en oferta d'estudis com en nombre d'alumnes.

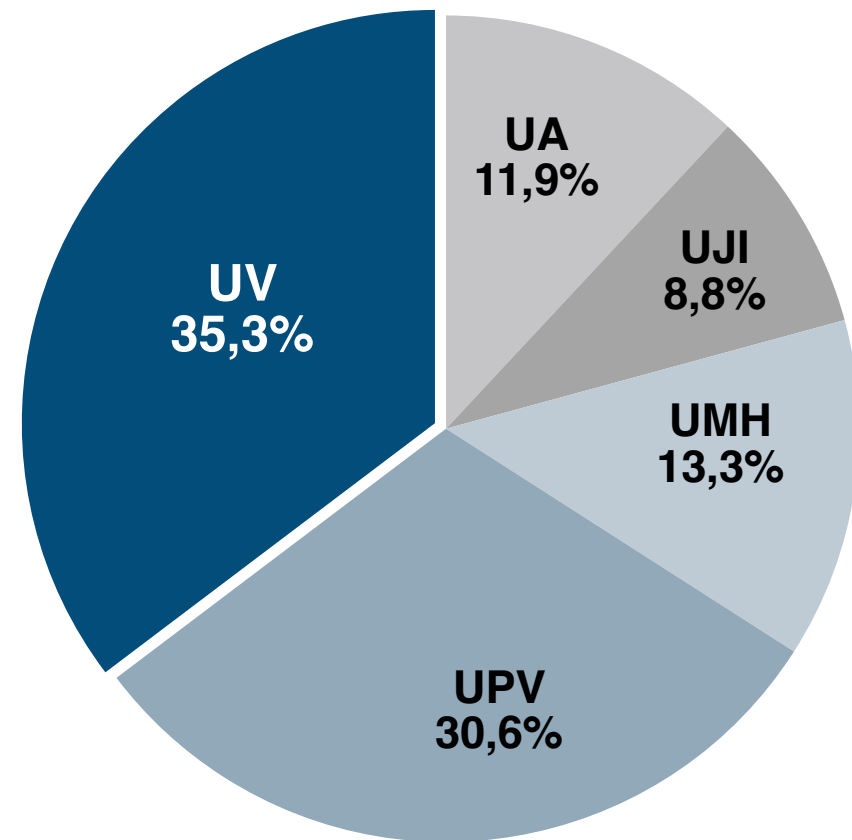
Alumnat	18/19	19/20	20/21
Grau	37.612	37.378	37.374
Postgrau	10.506	10.697	10.669
Màster	6.096	6.259	6.086
Doctorat	4.410	4.438	4.583
Estudis oficials	48.118	48.075	48.043
Postgrau propi	3.007	2.988	3.306
Total	51.125	51.063	51.349

Estudiants del Sistema Universitari Públic Valencià, curs 2020/21

Grau



Màster



El Personal d'Administració i Serveis



persónesuv

Personal d'Administració i Serveis

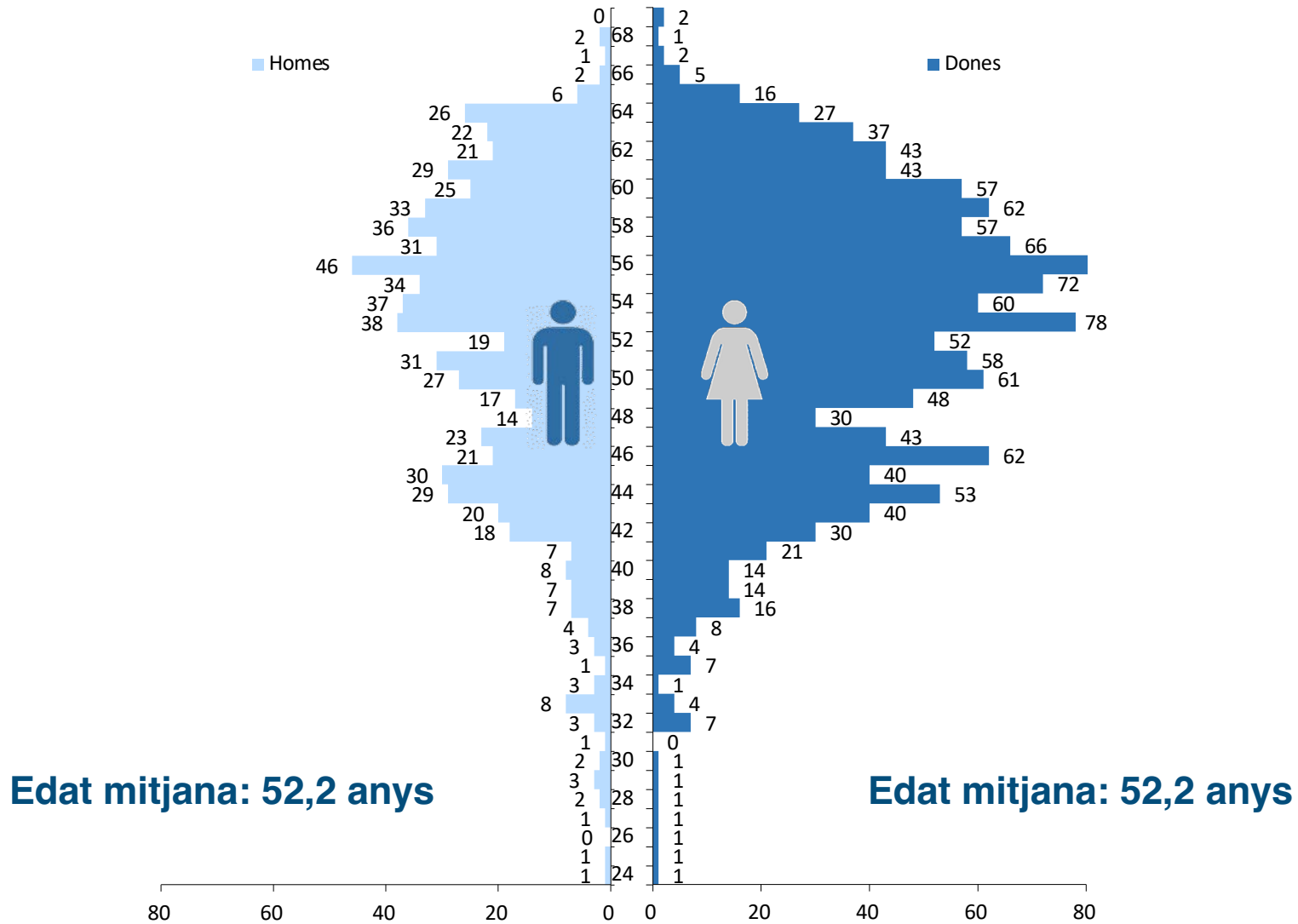
Vinculació	2019		2020		2021	
	% dones	total	% dones	total	% dones	total
Funcionari carrera	65,1%	1.278	64,8%	1.230	65,3%	1.239
Funcionari interí	68,1%	637	69,6%	704	69,5%	708
Personal laboral	40,4%	99	41,1%	90	40,9%	88
Personal eventual	50%	2	0%	1	0%	2
Total	64,8%	2.016	65,4%	2.025	65,6%	2.037

Plantilla d'ocupacions de PAS a 31 de desembre

Convocatòries:

- 4 convocatòria de concurs de mèrits
- 10 convocatòries de lliure designació
- 38 convocatòries de processos selectius, tant de promoció interna com de torn lliure
- 3 convocatòries d'ampliació o constitució de noves borses pel procediment extraordinari

Piràmide d'edat del PAS



El Personal Docente i Investigador



Personal Docent i Investigador

Categoria	2019		2020		2021	
	% dones	total	% dones	total	% dones	total
CU	29,9%	706	30,0%	699	29,7%	693
TU i CEU	43,6%	1.126	43,8%	1.121	44%	1.127
TEU	50,0%	72	52,4%	63	52,7%	55
Contractat doctor	56,8%	273	56,7%	300	54,7%	342
Ajudant Doctor	51,4%	331	49,3%	351	54,2%	380
Ajudant	100%	5	100%	3	100%	2
Associat	45,9%	1.335	46,5%	1.287	47,2%	1.268
Associat CC Salut	53,6%	565	55,4%	592	56,3%	597
Altres*	34,6%	78	28,6%	70	25,3%	75
Total	44,8%	4.491	45,2%	4.486	45,8%	4.539

*Visitants, col·laboradors i emèrits

Plantilla d'ocupacions de PDI a 31 de desembre

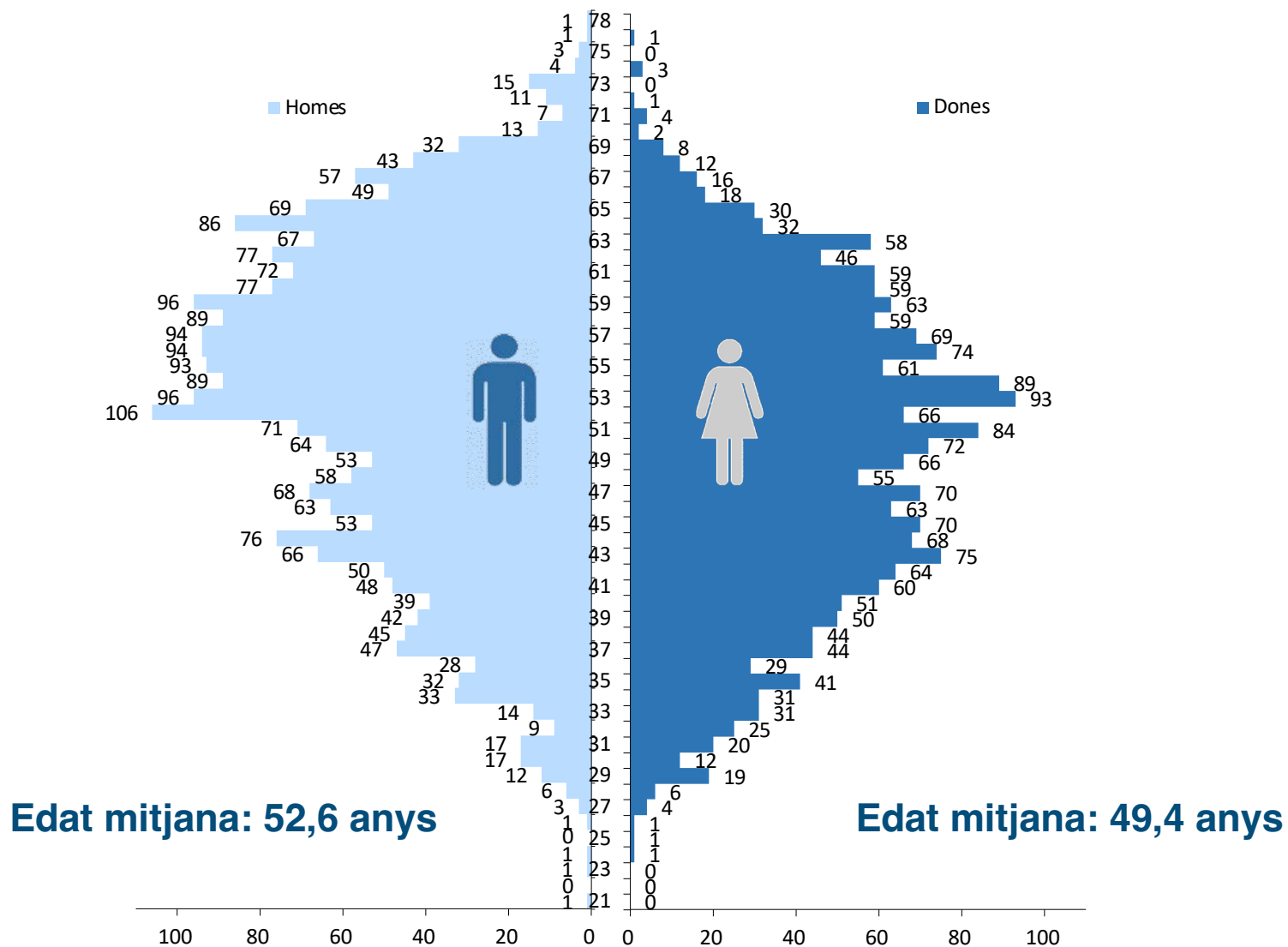


Promoció del PDI

S'han promocionat **150 PDI** de la manera següent:

Categoria	Dones	Homes	Total
Catedràtic/Catedràtica	6	24	30
Titular universitat	25	30	55
Contractat doctor/Contractada doctora	31	33	64
Professorat ajudant doctor	1	-	1
Total	63	87	150

Piràmide d'edat del PDI



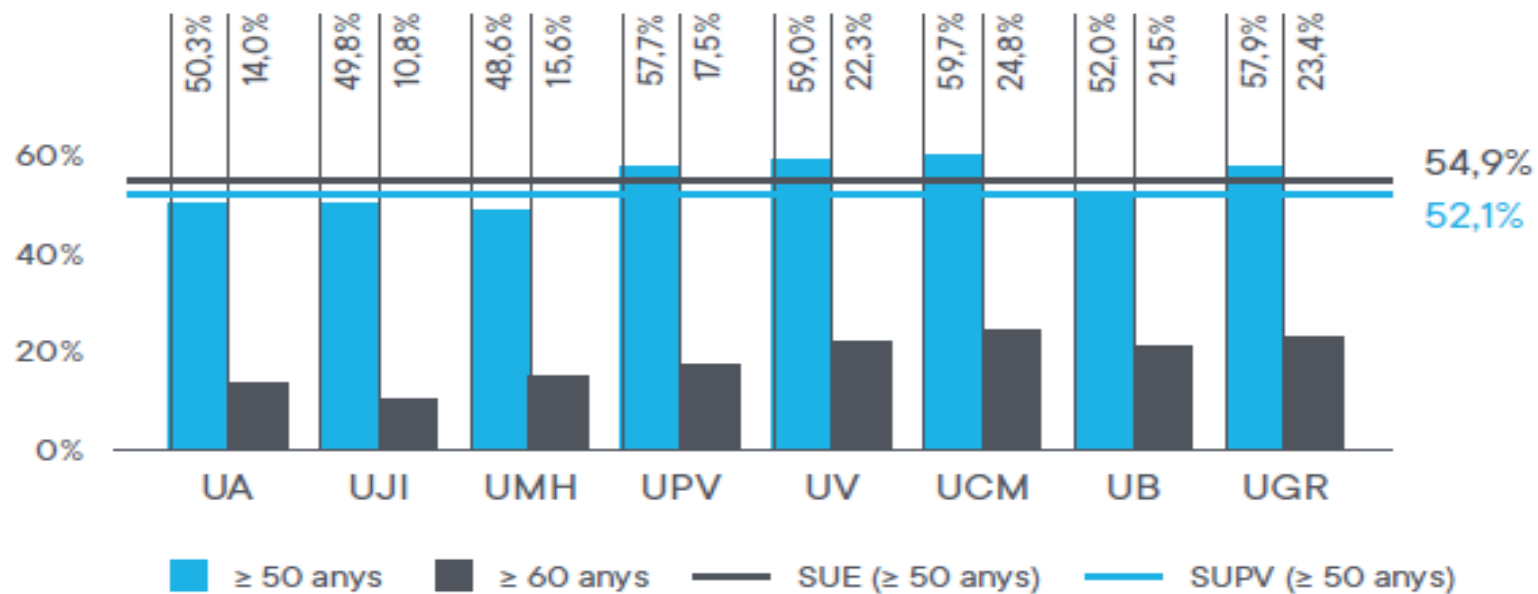


Situació comparativa

Indicadors de personal

Personal en actiu a 31 de desembre de 2020

Professorat ≥ 50 anys i ≥ 60 anys



LA DOCÈNCIA



uvdocència



Estudis

Curs 2021/2022

- **56 graus i 9 dobles graus**
- **103 màsters oficials**
- **60 doctorats**
- **262 postgraus propis**
- **25 dobles titulacions internacionals**
 - 6 graus amb un total de 16 dobles titulacions
 - 9 màsters
- **2 màsters Erasmus Mundus**
 - Psicologia del Treball, de les Organitzacions i del Recursos Humans
 - Química Teòrica i Modelització Computacional
- **2 màsters interuniversitaris internacionals**

UVgraus

UVmàsters

UVdoctorat

UVtítolspropis

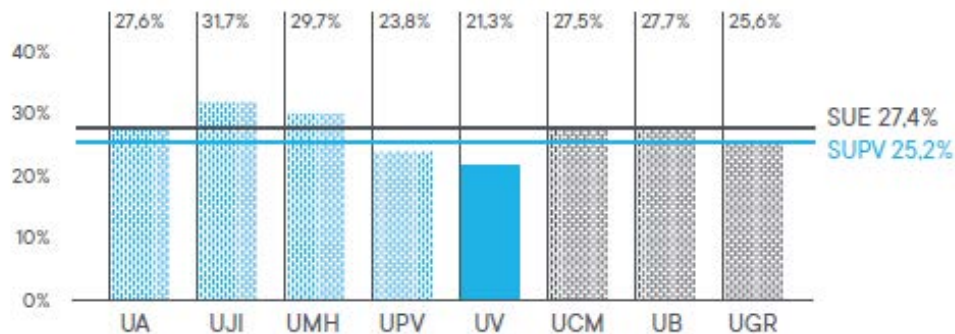


Situació comparativa

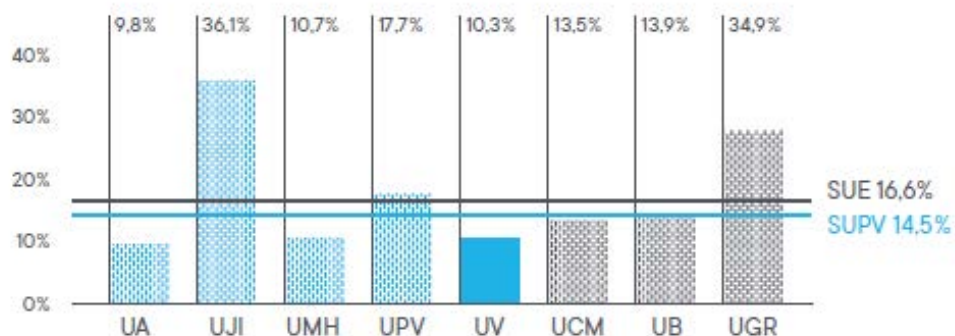
Taxa d'abandonament

Percentatge d'estudiants de la cohort de nou ingrès del curs 2016-2017, matriculats en un títol, que, sense haver-se graduat en eixe títol, no s'han matriculat en ell durant dos cursos seguits (dins dels quatre cursos següents a l'ingrès).

Taxa d'abandonament de grau (centres propis)



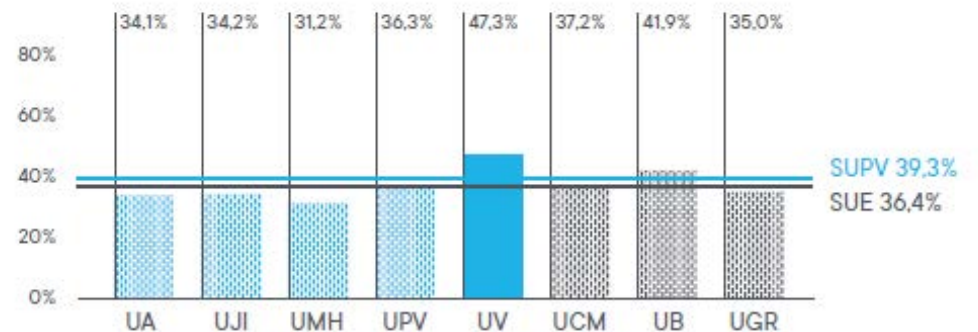
Taxa d'abandonament de màster (centres propis i adscrits)



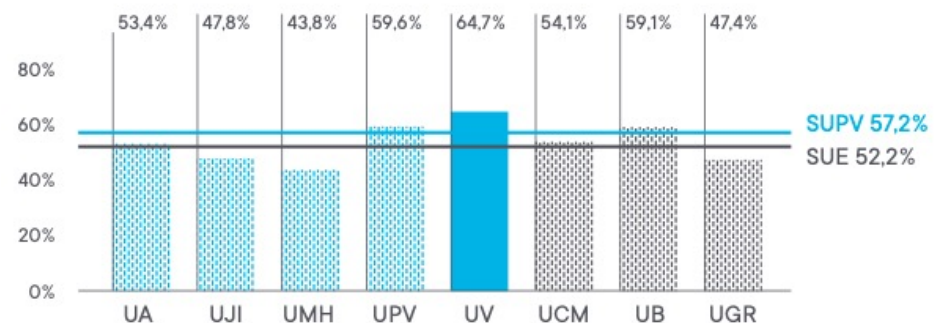
Taxa d'idoneïtat

Percentatge d'estudiants que finalitzen la titulació en el temps teòric previst o abans.

Taxa d'idoneïtat de grau. Cohort d'entrada 2015-2016 (centres propis)



Taxa de graduació de graus de 4 anys de duració. Cohort d'entrada 2016-2017 (centres propis)





Internacionalització

Programes internacionals de mobilitat (grau i postgrau)

Programa	2019-2020		2020-2021	
	Rebuts	Enviats	Rebuts	Enviats
Erasmus Estudis	2.310	1.646	1.147	943
Programa Internacional	255	143	51	34
	2.565	1.789	1.198	977

- S'han reduït a la meitat les xifres habituals d'intercanvis per les conseqüències de la pandèmia.
- Important esforç per fomentar les dobles titulacions internacionals, tant en estudis de grau com de màster.
- La UV és una de les universitats del país que envia més estudiantat amb necessitats especials a estades Erasmus .



Ocupació i emprenedoria

UVocupació UVemprèn

Orientació:

48 entrevistes individuals presencials i **733** entrevistes en línia

20 sessions grupals amb **1.075** assistents

Inserció de **43** persones amb discapacitat

Projecte **ColaborAcció** amb la participació de **85** persones i **23** empreses

Formació per a la inserció professional: **1.105** assistents i **26** cursos sobre habilitats d'inserció professional i foment de l'emprenedoria

Ocupació:

3.077 empreses activades i **287** empreses registrades

Posada en marxa del programa **Talent** d'identificació de talent entre estudiants de la Universitat

1.315 ofertes d'ocupació a l'agència de col·locació

148 persones contractades a través de **UVocupació**

Emprenedoria universitària: **25** programes i **76** tallers formatius:

1.401 persones participants

5 projectes que s'han constituït en empresa

668 beques

LA INVESTIGACIÓ





Activitat investigadora

UV invèstigació

Anualitat 2021	Nombre iniciades	Import iniciades ⁽¹⁾	Nombre actives
Accions de recerca subvencionades	328	44.287.743€	846
Accions de personal en recerca subvencionades	234	16.913.458€	823
Programa propi d'ajudes a la investigació	383	2.828.801€	383
Altres accions del Vr. d'Investigació i del Vr. d'Innovació i Transferència	111	2.037.324€	111
Contractes/Convenis (art.83 LOU), llicències i altres	1.550	17.766.673 €	2.865
Total	2.606	83.833.999€	5.028

Memòria de les activitats de recerca

UVrevistes

UVinvestigació

UVprojectes

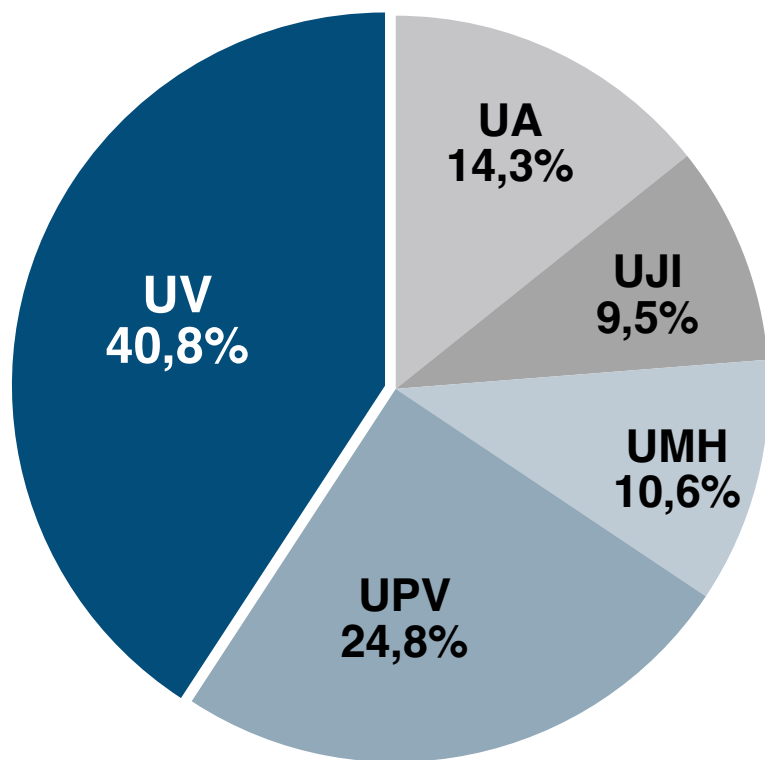


Principals resultats avaluats en 2021 per a la Memòria de recerca d'activitats d'investigació realitzades pels departaments, instituts i ERIs en 2020:

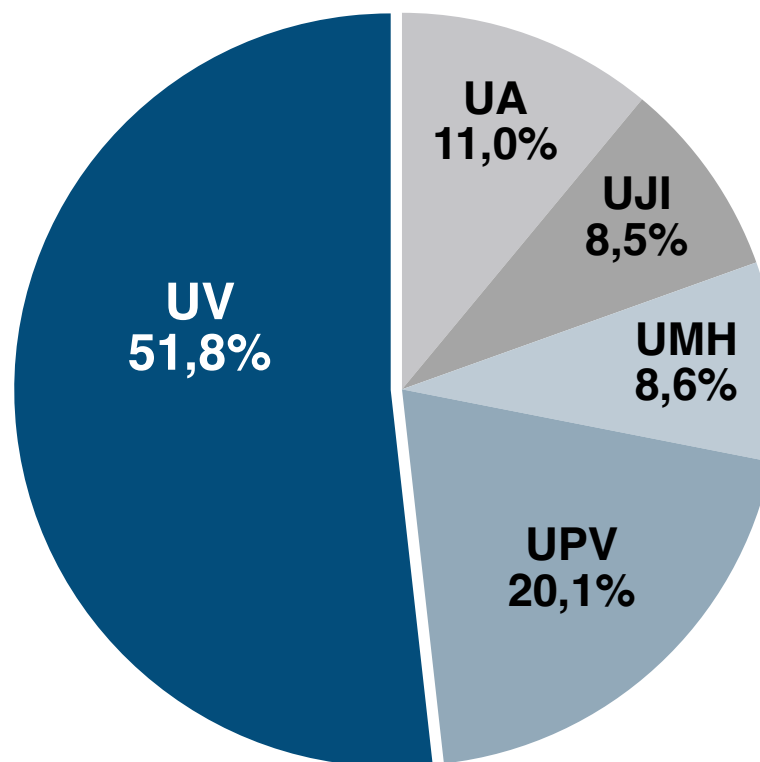
Resultats	
Articles ISI o SCOPUS 1r quartil	2.787
Altres articles (inclou actes congressos de Core)	2.567
Congressos internacionals	2.167
Altres congressos	1.009
Ponències convidades	918
Llibres o publicacions en editorials d'excel·lència	111
Altres llibres, publicacions multimèdia i edicions anotades	269
Capítols de llibre, informes i documents, traduccions literàries	1.786
Tesis doctorals	313

Producció científica del SUPV segons InCites-Essential Science Indicators, període 2018-2022

*Web of Science
documents*



*Web of Science
citacions*





Transferència de coneixement

Patents 2021

Sol·licituds de patent prioritària (nacionals)	23
Sol·licituds d'extensió internacional (PCT)	14
Patents concedides	19
Cartera de patents (patents vigents)	218

Ofertes i demandes tecnològiques

Ofertes tecnològiques de resultats i capacitats	25
Demandes tecnològiques ateses	6

Empreses derivades (spin-off de la UV)

Assessorament a noves iniciatives empresarials	9
Empreses reconegudes en actiu	17
Empreses participades per la UV	3



Parc Científic

4 empreses derivades (spin-off)	76 empreses externes	8 empreses noves	
Ubicació		Empreses	Ocupació
Viver Empresarial		4	80%
Edifici 1 “SC - Serveis Cientificotecnològics”		26	98%
Edifici 2 BIOTEC – “Biotecnologia i aliments funcionals”		1	100%
Edifici 3 “CUE-Centre Universitari Empresarial”		31	99%
Oficina virtual		10	-
Viver empresarial al campus dels Tarongers		4	17%

Projectes i accions

Programa Innotransfer en el sector agroalimentari

Desenvolupament de la III edició del **PICEI** amb la col·laboració de la **rePCV**

Desenvolupament de la VI edició del **PIDE**
Programa d'Impuls al Desenvolupament Empresarial

XIII edició d'Expociència amb 145 instituts, 810 estudiants i estudiantes presencials i 3.800 en directe i més de 9.000 visualitzacions

Programa **Globaltech** 2021

VII Edició dels premis del concurs **5U-CV START-UP**

Posició als rànquings internacionals en 2021

Rànquings generals	Al món	A Europa	A Espanya	A la Com. Valenciana
SHANGHAI Academic Ranking of World Universities	[301-400]	[147-183]	[5-8]	1-2
THE Times Higher Education	[401-500]	[192-242]	[6-8]	1
QS World University Rankings	[571-580]	237	16	2
CWUR Center of World University Rankings	288	118	5	1
Best Global Universities	212	88	5	1
Rànquings de productivitat científica	Al món	A Europa	A Espanya	A la Com. Valenciana
NTU National Taiwan University Ranking	210	79	3	1
CWTS Leiden Ranking	231	85	4	1
URAP University Ranking by Academic Performance	217	86	3	1
Scimago Institutions Ranking	196	83	5	1
ESI Essencial Science Indicators (cites / publicacions)	322 / 308	-	3 / 4	1 / 1
nature INDEX - AC	153	61	3	1
Rànquings temàtics	Al món	A Europa	A Espanya	A la Com. Valenciana
Greenmetric World Universities Ranking	373	130	21	3
Webometrics Ranking of World Universities	192	61	3	1



Situació comparativa

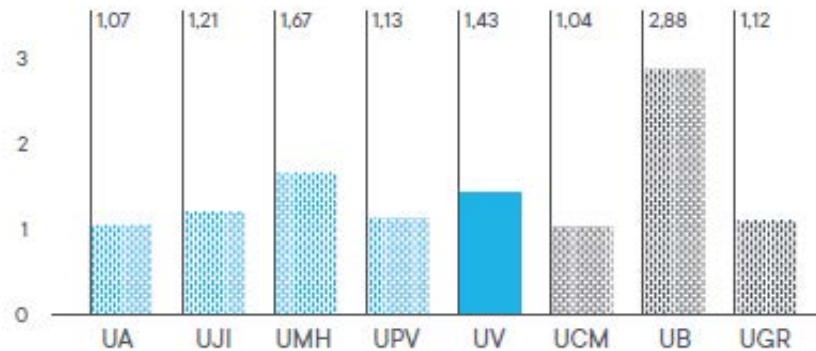
Publicacions

Articles publicats en el període 2018–2022.

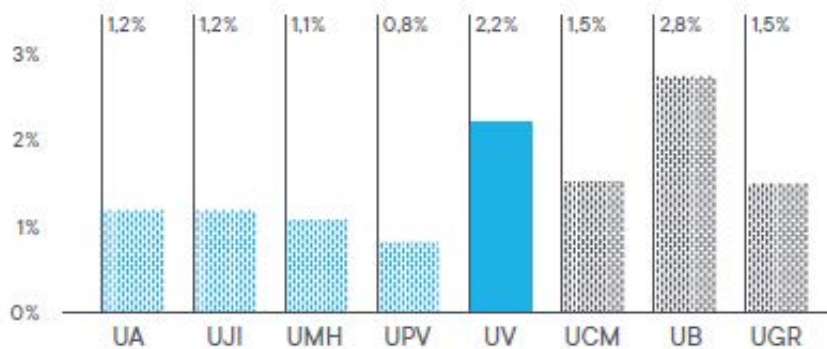
El PDI inclou els catedràtics, els titulars i els contractats doctors.

FONT:
Essential Science Indicators
de Clarivate Analytics (InCites
Essential Science Indicators
dataset updated May 26, 2022)
i SIU (professorat).

Mitjana anual d'articles per PDI (període 2018–2022)



Percentatge de *highly cited papers* respecte al total (període 2018–2022)



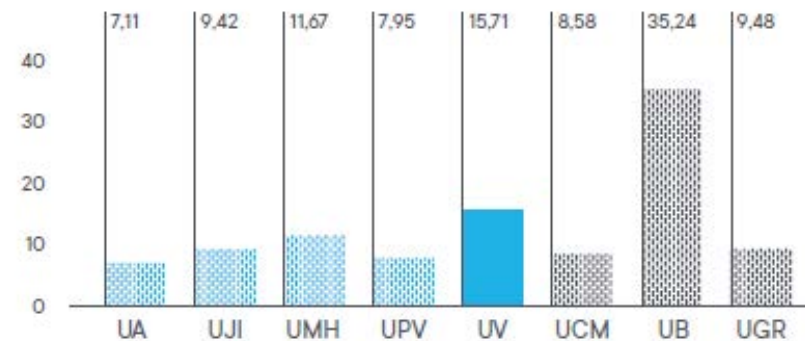
Citacions

Mitjana anual de citacions del període 2018–2022 per PDI.

El PDI inclou els catedràtics, els titulars i els contractats doctors.

FONT:
Essential Science Indicators
de Clarivate Analytics (InCites
Essential Science Indicators
dataset updated May 26, 2022)
i SIU (professorat).

Citacions per PDI



LES INFRASTRUCTURES



Infraestructures docents, investigadores i de serveis



Tipus d'actuació

Certificat 2021

Obres	13	2.235.478,10 €
Obres menors	21	233.835,57 €
Equipaments	38	4.046.210,76 €

Entre els contractes d'obres de l'any 2021, destaquen:

- Rehabilitació del Col·legi Major Luis Vives.
- Urbanització Campus Científic de Paterna, fase II.
- Substitució dels conductes de les torres de refrigeració de l'edifici de serveis del campus dels Tarongers.
- Obres de millora a l'hivernacle del Campus Científic de Paterna.



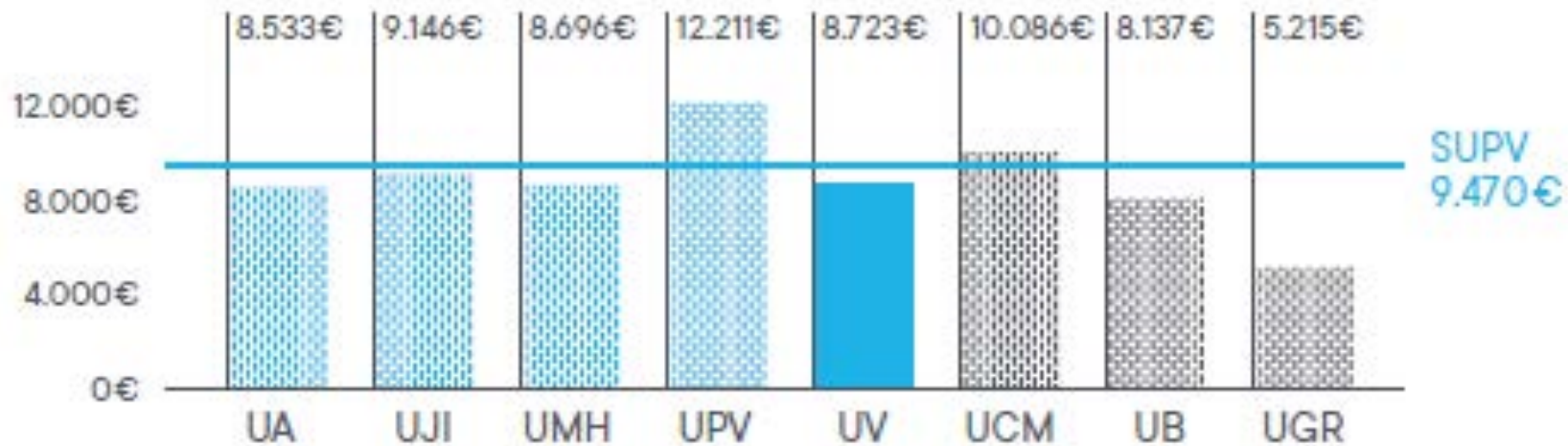
Situació comparativa

Finançament per estudiant

Ingressos per transferències corrents (capítol 4) i per taxes i altres ingressos (capítol 3) per estudiant oficial de grau, màster i doctorat. Anualitat 2020.

FONT:
Comptes anuals de les universitats de l'exercici 2020 i Sistema Integrado de Información Universitaria (curs 2019-2020).

Finançament per estudiant



LES POLÍTIQUES





Discapacitat i Cooperació

UV discapacitat

1.119 alumnes, 149 PDI i 109 PAS usuaris de la Unitat per a la Integració de Persones amb Discapacitat i 75 estudiants i estudiantes voluntaris.

9.236 accions en els programes d'assessorament psicoeducatiu, d'equiparació d'oportunitats, de sensibilització, formació i voluntariat, d'accessibilitat universal i d'atenció al PDI i PAS.

UV cooperació

114 beques completes de cooperació (programa 0'7), per una quantia de 487.736 €.

En projecció al territori s'han dut a terme 149 activitats organitzades a municipis amb 7.912 participants.



Igualtat i Diversitats =

Igualtat

Execució i seguiment del III Pla d'Igualtat 2019-2022

Desenvolupament del **projecte Girsl4STEM** per al foment de vocacions STEM entre les dones.

Aprovació **de nou protocol** d'actuació i resposta davant l'assetjament sexual, per raó de sexe i altres assetjaments discriminatoris.

Coordinació de la RUIGEU, xarxa d'unitats d'igualtat de gènere per a l'excel·lència universitària.

Diversitats

Sensibilització i formació: Cursos formatius i 9 projectes del concurs d'idees.

Atenció i acompanyament: Seguiment de casos, atenció específica i difusió de recursos en temps de Covid-19. Implementació del Protocol d'atenció a la identitat i expressió de gènere (17 sol·licituds 2021).

Treball en xarxa: Impuls i amfitrions de la creació de la *Red de Universidades por la Diversidad* RUD, participació en FORTHEM.

Polítiques institucionals: Diagnòstic en matèria de diversitat entre l'estudiantat, PAS i PDI. Elaboració del **I Pla de Diversitats**.



Sostenibilitat

UV **sostènibilitat**

Encontres per la Sostenibilitat en la Universitat de València.

Elaboració esborrany I **Pla de Sostenibilitat per a la UV** fruit del projecte “ODS: jo sí!”

La UV entre les 200 millors del món en la consecució dels ODS segons **THE University Impact Rankings.**

UV en la posició 8a mundial en l’ODS 4, *Educació de Qualitat.*

Dia de la Xarxa Valenciana de Universitats Públiques Saludables.

Posada en marxa del Mercat Agroecològic de la Universitat de València



Compromís amb la llengua

Foment de l'ús del valencià: 12 cursos amb **353** alumnes i **1.035** persones matriculades a les proves de llengua.

Premis Xavier Gómez Font a la qualitat lingüística amb 241 treballs presentats en valencià i 72 en anglès.

Cursos d'anglès B1 i B2 per a estudiantes i estudiants de grau i postgrau amb **385** participants.

185 ajudes per a cursos de llengües per a PDI, PAS i PIF.

Grups de conversa multilingüe: 69 persones en valencià, **124** en anglès, **49** en francès, **21** en alemany.

LA CULTURA



uvcultura



Assistència a activitats culturals

Implantació del programa **Cultura als Campus** amb concerts, performances, arts escèniques, exposicions, cicles de cinema, conferències i debats.

Activa Cultura i **Activa Música** han permès fomentar la participació cultural de la comunitat universitària.

Represa presencial del **Festival Serenates** amb la participació de Pablo Milanés.

Més de 68.600 assistents a les **activitats culturals** de la Universitat de València, entre les quals s'hi troben: 44.938 assistents a **exposicions**, 3.644 assistents a **concerts**, 4.168 visitants al **Jardí Botànic**.

Altres activitats com:

Aula d'Arts Escèniques amb 1.531 assistents.

Aula de Música amb 5.195 assistents.

Aula de Literatura amb 673 assistents.

Aula de Cinema amb 6.742 assistents.

Aula d'Història i memòria democràtica amb 739 assistents.

Fòrum de Debats amb 181 assistents.

Escola europea de pensament Lluís Vives amb 1.017 assistents.



Competicions

UVespòrts

Participants en competicions esportives

	Lliga Interna	Campionat Autonòmic Universitari	Campionat d'Espanya Universitari
Dones	169	232	123
Homes	1.266	237	75
TOTAL	1.435	469	198

Medalles curs 2020-2021

	Or	Argent	Bronze	Total
Campionat Autonòmic Universitari	66	45	27	138
Campionat d'Espanya Universitari	3	6	3	12

Inscripcions

	Activitats esportives	Escoles esportives
Dones	4.943	182
Homes	3.755	240
TOTAL	8.698	422



Gràcies per la vostra atenció

Accés a l'Informe de Gestió:
<http://www.uv.es/sap>





VNIVERSITATĪ VALÈNCIA

Claustre Universitari

sessió ordinària · 14 de juliol de 2022