



VNIVERSITATĪ VALÈNCIA

Claustre Universitari

sessió ordinària · 13 de juliol de 2023



Informe de Gestió

2022

LES PERSONES



L'Alumnat



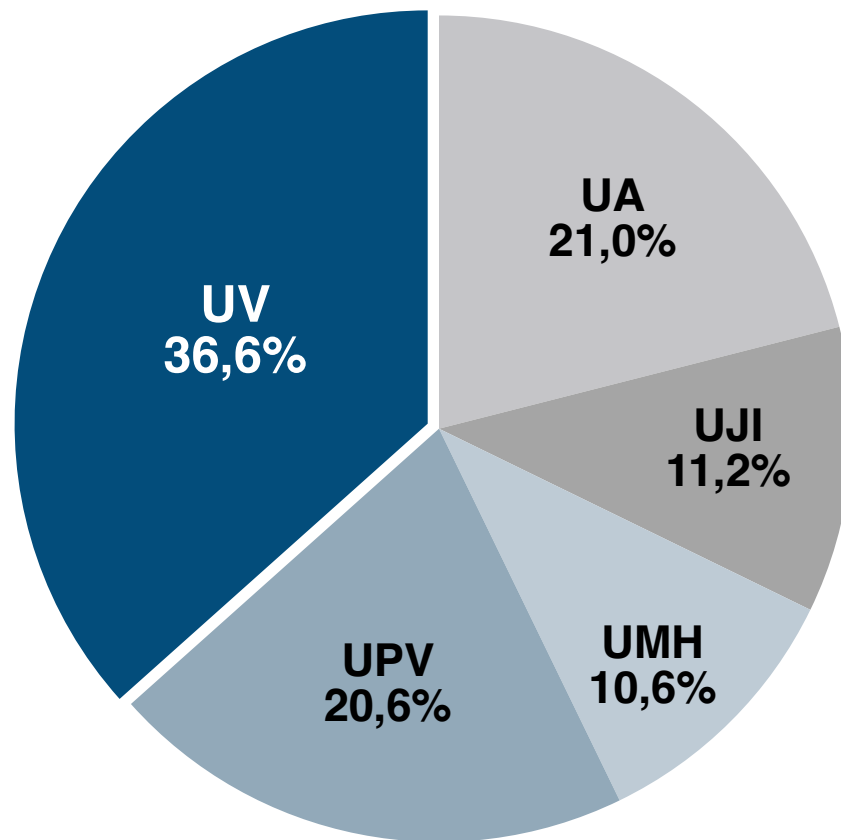
L'alumnat de la Universitat de València

La Universitat de València es manté capdavantera al Sistema Universitari Valencià, tant en oferta d'estudis com en nombre d'alumnes.

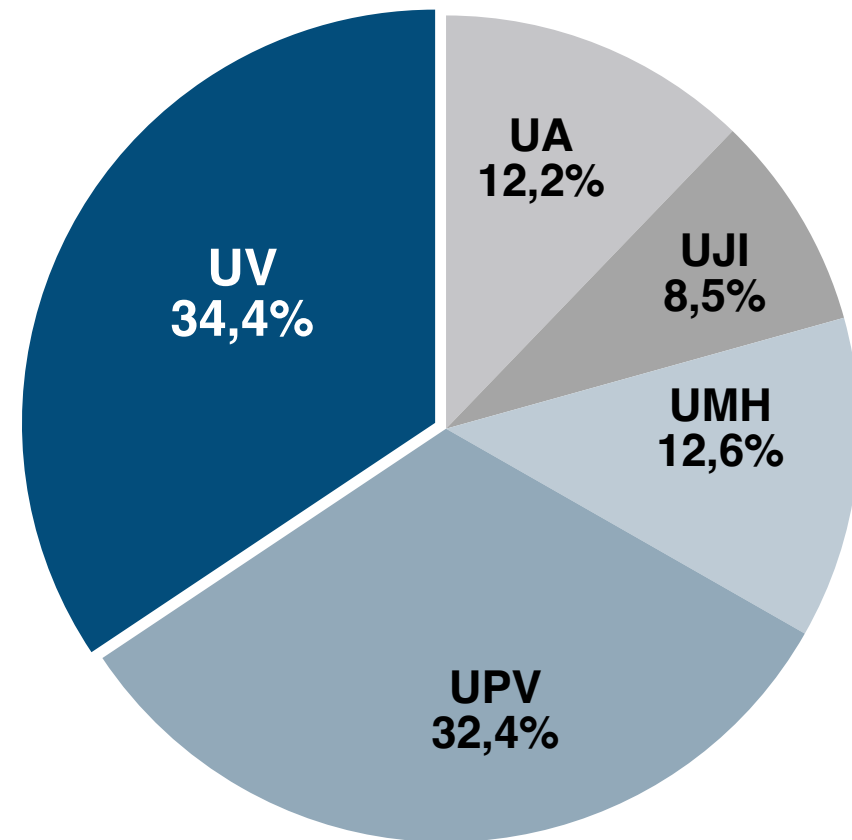
Alumnat	19/20	20/21	21/22
Grau	37.378	37.374	36.602
Postgrau	10.697	10.669	10.764
Màster	6.259	6.086	6.019
Doctorat	4.438	4.583	4.745
Estudis oficials	48.075	48.043	47.366
Postgrau propi	2.988	3.306	3.486
Total	51.063	51.349	50.852

Estudiants del Sistema Universitari Públic Valencià, curs 2021/22

Grau



Màster



El Personal d'Administració i Serveis



persónesuv

Personal d'Administració i Serveis

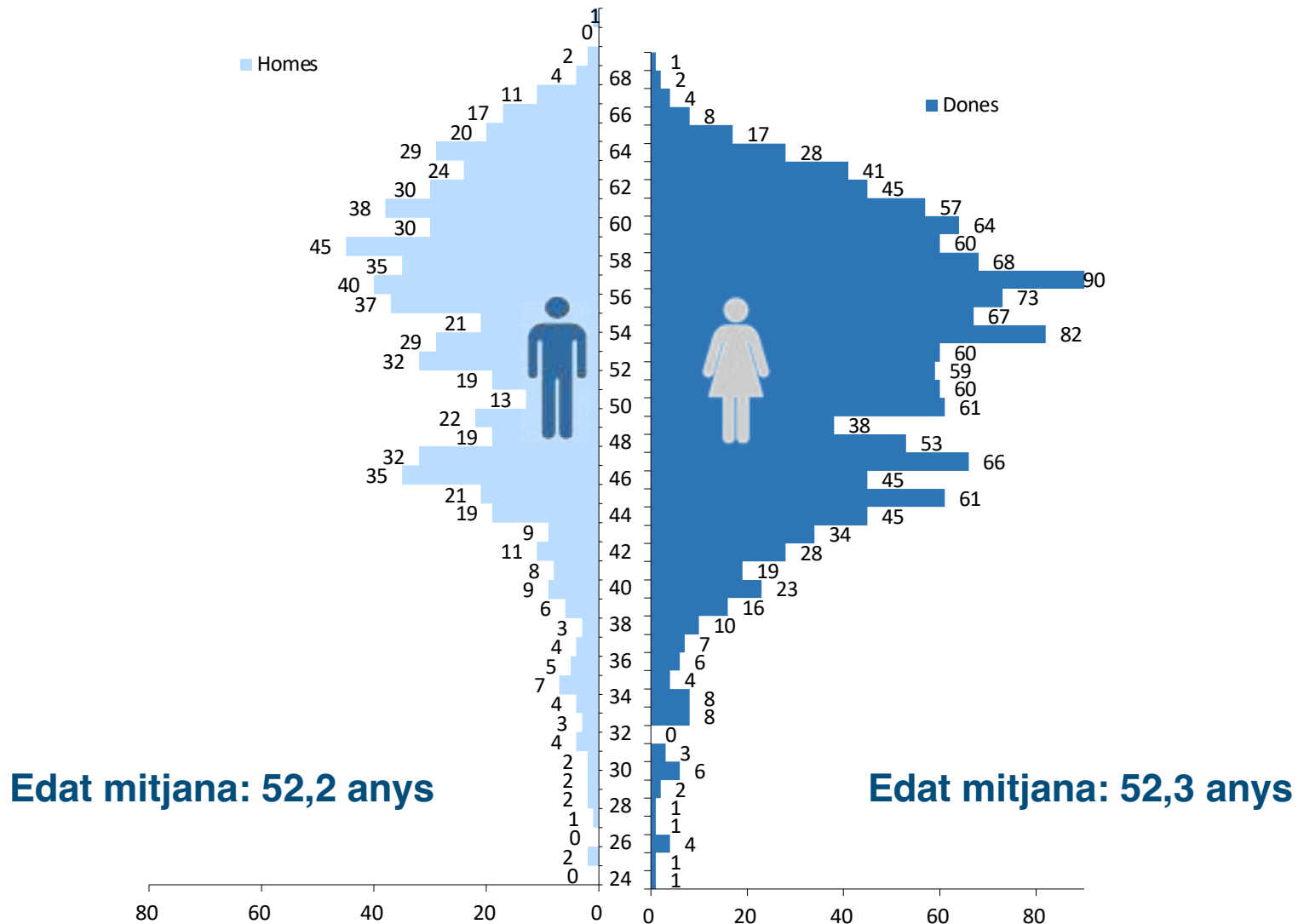
Vinculació	2020		2021		2022	
	% dones	total	% dones	total	% dones	total
Funcionari carrera	64,8%	1.230	65,3%	1.239	65,6%	1.201
Funcionari interí	69,6%	704	69,5%	708	71,7%	854
Personal laboral	41,1%	90	40,9%	88	45,8%	87
Personal eventual	0%	1	0%	2	0%	2
Total	65,4%	2.025	65,6%	2.037	67%	2.144

Plantilla d'ocupacions de PAS a 31 de desembre

Convocatòries:

- 7 convocatòria de concurs de mèrits
- 3 convocatòries de lliure designació
- 51 convocatòries de processos selectius, tant de promoció interna com de torn lliure
- 3 convocatòries d'ampliació o constitució de noves borses pel procediment extraordinari

Piràmide d'edat del PAS



El Personal Docente i Investigador



Personal Docent i Investigador

Categoria	2020		2021		2022	
	% dones	total	% dones	total	% dones	total
CU	30,0%	699	29,7%	693	31,5%	709
TU i CEU	43,8%	1.121	44%	1.127	44,2%	1.132
TEU	52,4%	63	52,7%	55	52%	50
Contractat doctor	56,7%	300	54,7%	342	54,4%	364
Ajudant Doctor	49,3%	351	54,2%	380	53,5%	398
Ajudant	100%	3	100%	2	50%	4
Associat	46,5%	1.287	47,2%	1.268	46,4%	1.234
Associat CC Salut	55,4%	592	56,3%	597	57,8%	599
Altres*	28,6%	70	25,3%	75	27,8%	79
Total	45,2%	4.486	45,8%	4.539	46%	4.569

*Professorat visitant, col·laborador i emèrit

Plantilla d'ocupacions de PDI a 31 de desembre

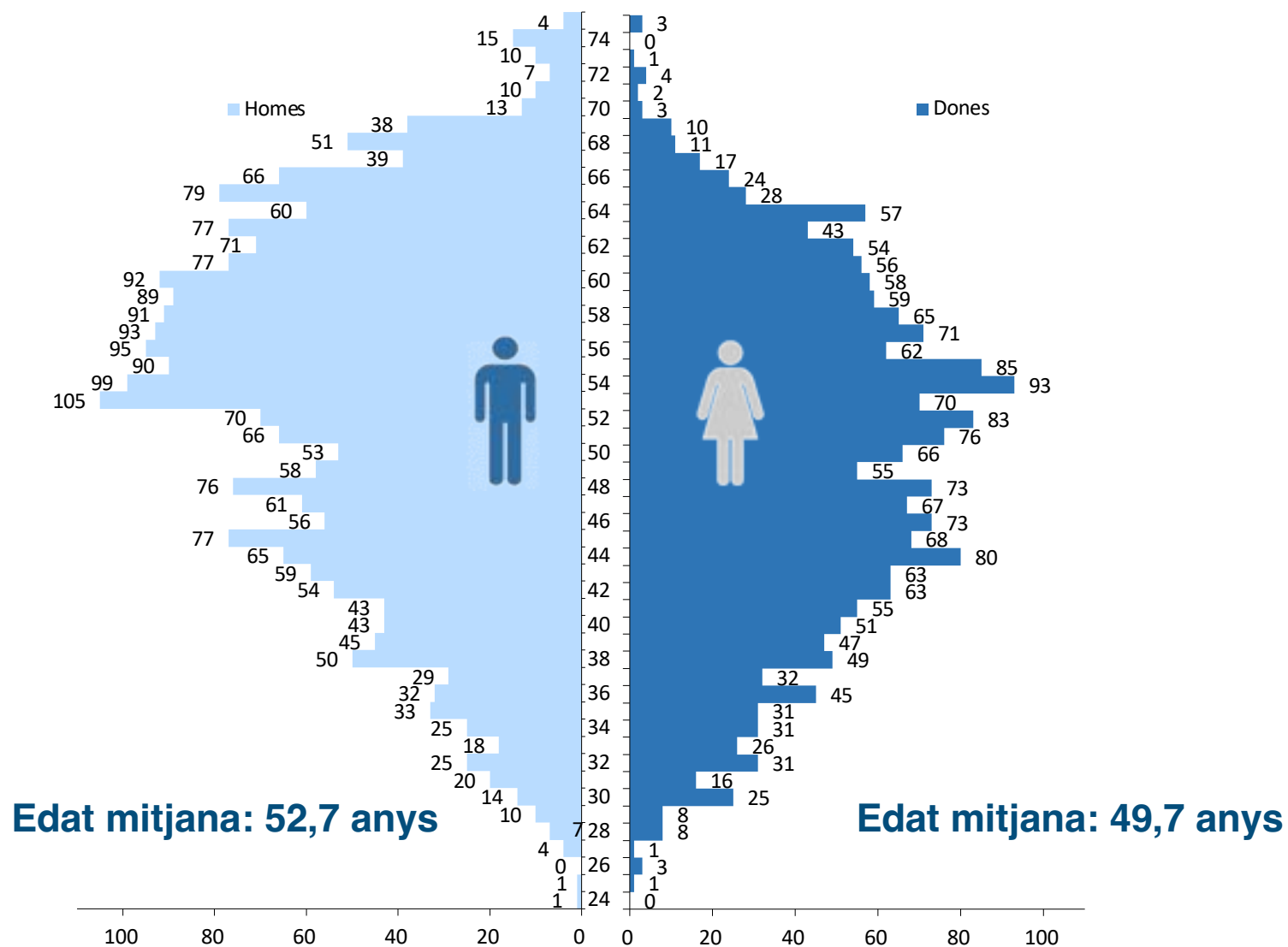


Promoció del PDI

S'han promocionat **154 PDI** de la manera següent:

Categoria	Dones	Homes	Total
Catedràtic/Catedràtica	12	15	27
Titular universitat	33	37	70
Contractat doctor/Contractada doctora	24	33	57
Total	69	85	154

Piràmide d'edat del PDI



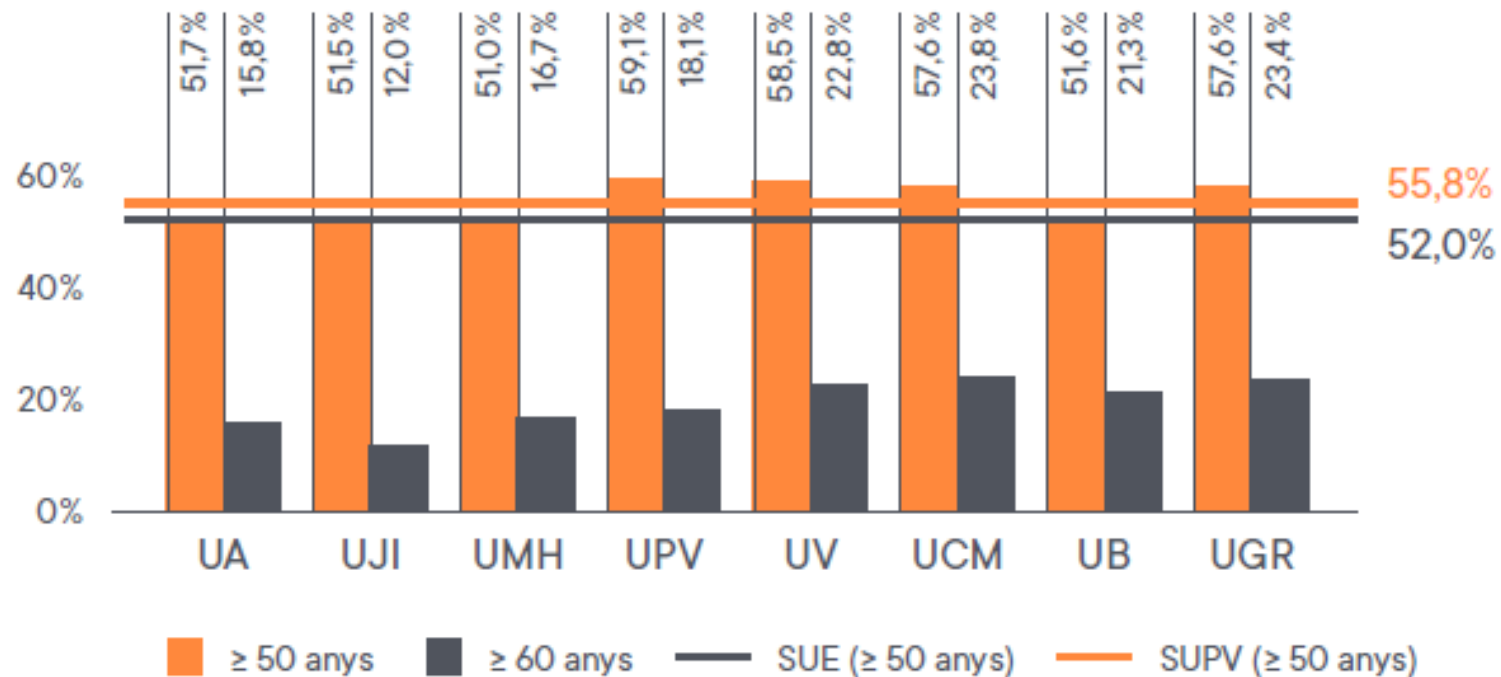


Situació comparativa

Indicadors de personal

Personal en actiu a 31 de desembre de 2021

Professorat ≥ 50 anys i ≥ 60 anys



LA DOCÈNCIA



uvdocència



Estudis

Curs 2022/2023

- 56 graus i 10 dobles graus
- 105 màsters oficials
- 60 doctorats
- 260 estudis de postgrau propi
- 26 dobles titulacions internacionals
 - 13 dobles titulacions internacionals de grau
 - 9 dobles titulacions internacionals de màster
- 2 màsters Erasmus Mundus
 - Psicologia del Treball, de les Organitzacions i dels Recursos Humans
 - Química Teòrica i Modelització Computacional
- 2 màsters interuniversitaris internacionals

UVgraus

UVmàsters

UVdoctorat

UVtítolspropis

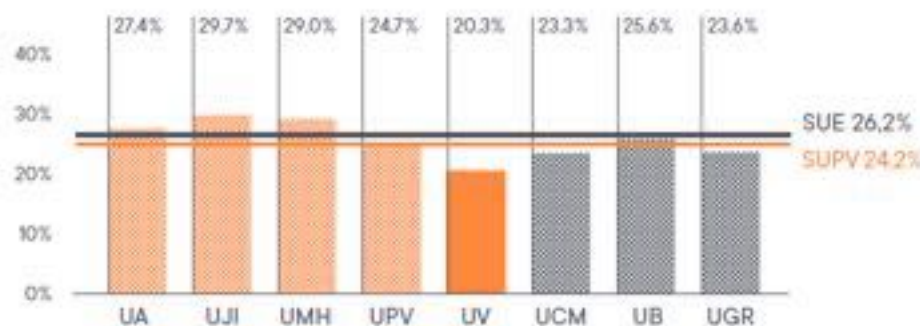


Situació comparativa

Taxa d'abandonament

Percentatge d'estudiants de la cohort de nou ingrès del curs 2017-2018, matriculats en un títol, que, sense haver-se graduat en eixe títol, no s'han matriculat en ell durant dos cursos seguits (dins dels quatre cursos següents a l'ingrés).

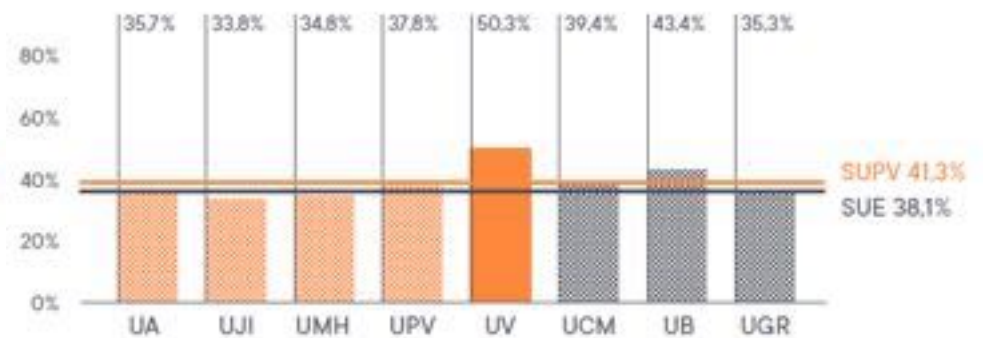
Taxa d'abandonament de grau (centres propis)



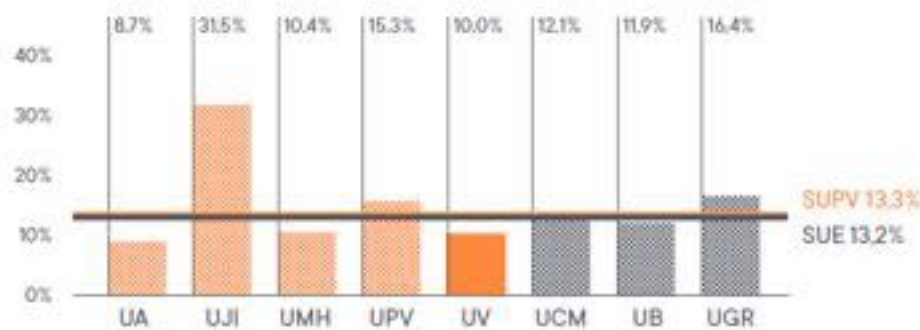
Taxa d'idoneïtat

Percentatge d'estudiants que finalitzen la titulació en el temps teòric previst o abans.

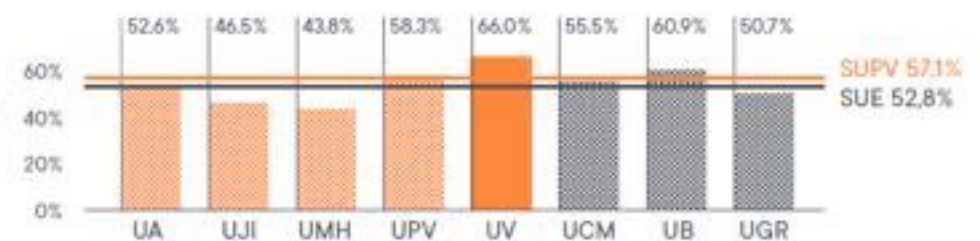
Taxa d'idoneïtat de grau. Cohort d'entrada 2016-2017 (centres propis)



Taxa d'abandonament de màster (centres propis i adscrits)



Taxa de graduació de graus de 4 anys de duració. Cohort d'entrada 2017-2018 (centres propis)





Internacionalització

Programes internacionals de mobilitat (grau i postgrau)

Programa	2020-2021		2021-2022	
	Rebut	Enviats	Rebut	Enviats
Erasmus Estudis	1.147	943	2.668	2.044
Programa Internacional	51	34	144	88
	1.198	977	2.812	2.132

- Important suport al programa Erasmus amb fons del nostre propi pressupost amb més d'un milió d'euros.
- Elevada oferta de places a més de 100 universitats dins del Programa Internacional finançades amb fons de la UV i el Banc Santander.
- Concessió d'ajudes addicionals per a més d'un terç de l'alumnat participant amb menys oportunitats. Líders en participació d'estudiants Erasmus amb necessitats especials.



Ocupació i emprenedoria

UVocupació UVemprèn

Orientació:

306 entrevistes individuals presencials i **544** entrevistes en línia

19 sessions grupals amb **1.040** assistents

Inserció de **35** persones amb discapacitat

Projecte **ColaborAcció** amb la participació de **31** persones i **20** empreses

Formació per a la inserció professional: **1.131** assistents i **27** cursos sobre habilitats d'inserció professional i foment de l'emprenedoria

Ocupació:

3.671 empreses activades i **300** empreses registrades

Realització de dos programes **Inserta** per a grau i **Shadowing** per a màster

2.338 ofertes d'ocupació a l'agència de col·locació

162 persones contractades a través de **UVocupació**

Emprenedoria universitària: **29** programes i **63** tallers formatius:

1.529 persones participants

7 projectes que s'han constituït en empresa

695 beques atorgades

LA INVESTIGACIÓ





Activitat investigadora

UV invèstigació

Anualitat 2022	Nombre iniciades	Import iniciades ⁽¹⁾	Nombre actives
Accions de recerca subvencionades	398	43.507.833€	936
Accions de personal en recerca subvencionades	372	33.049.540€	911
Programa propi d'ajudes a la investigació	195	2.205.951€	195
Altres accions del Vr. d'Investigació i del Vr. d'Innovació i Transferència	110	1.735.010€	110
Contractes/Convenis (art.83 LOU), llicències i altres	1.512	17.157.192 €	2.894
Total	2.587	97.655.526€	5.046

Memòria de les activitats de recerca

UVrevistes

UVinvestigació

UVprojectes

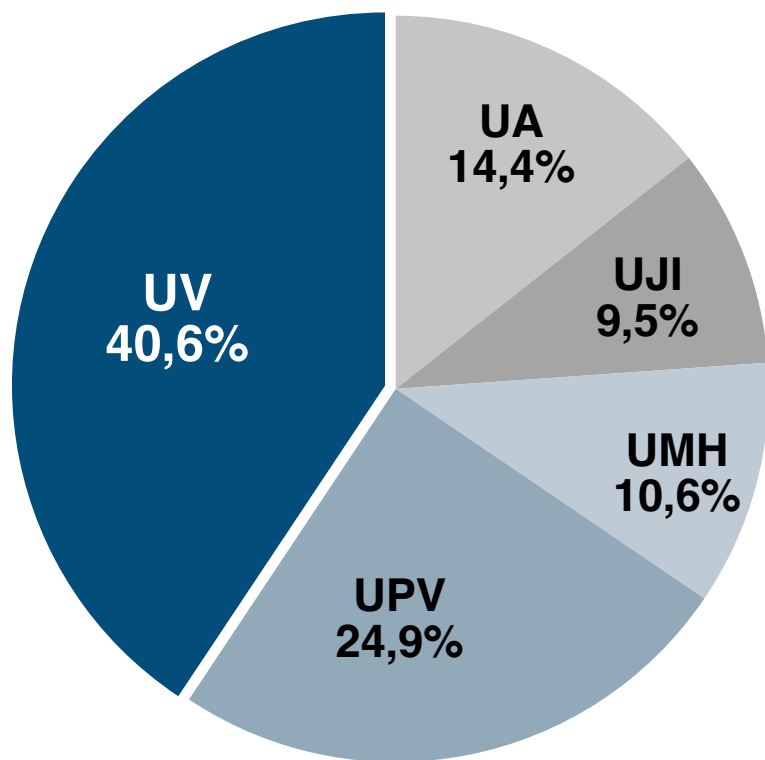


Principals resultats avaluats en 2022 per a la Memòria de recerca d'activitats d'investigació realitzades pels departaments, instituts i ERIs en 2021:

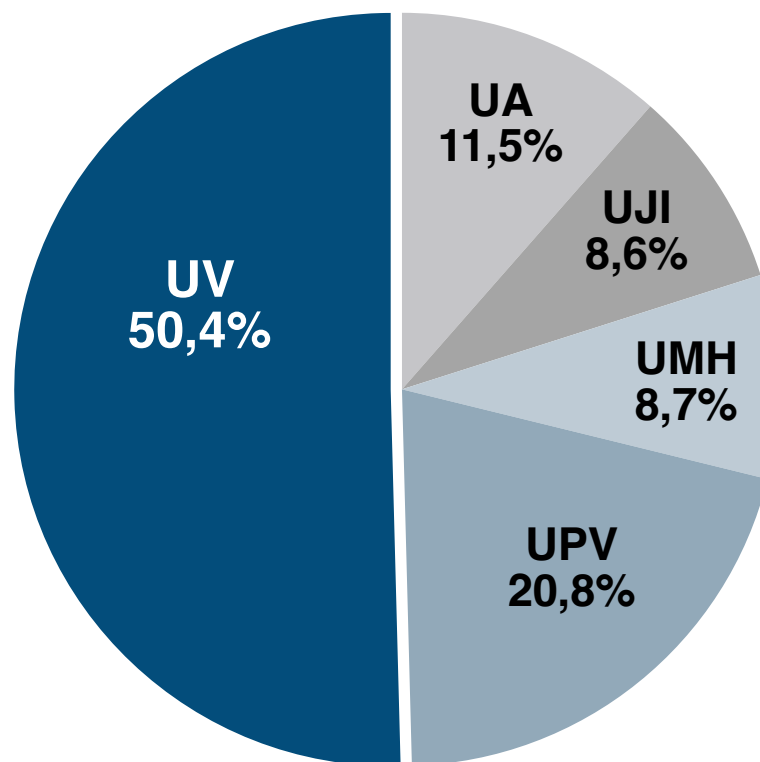
Resultats	
Articles ISI o SCOPUS 1r quartil	3.086
Altres articles (inclou actes congressos de Core)	2.465
Congressos internacionals	3.664
Altres congressos	1.801
Ponències convidades	1.304
Llibres o publicacions en editorials d'excel·lència	112
Altres llibres, publicacions multimèdia i edicions anotades	297
Capítols de llibre, informes i documents, traduccions literàries	2.001
Tesis doctorals	387

Producció científica del SUPV segons InCites-Essential Science Indicators, període 2018-2022

Web of Science documents



Web of Science citacions





Transferència de coneixement

Patents 2022

Sol·licituds de patent prioritària (nacionals)	14
Sol·licituds d'extensió internacional (PCT)	21
Patents concedides	8
Cartera de patents (patents vigents)	223

Ofertes i demandes tecnològiques

Ofertes tecnològiques de resultats i capacitats	44
Demandes tecnològiques ateses	3

Empreses derivades (spin-off de la UV)

Assessorament a noves iniciatives empresarials	10
Empreses reconegudes en actiu	17
Empreses participades per la UV	4



Parc Científic

7 empreses derivades (spin-off)	74 empreses allotjades	8 empreses noves	
Ubicació		Empreses	Ocupació
	Viver Empresarial	3	100%
	Edifici 1 “SC - Serveis Cientificotecnològics”	23	100%
	Edifici 2 BIOTEC – “Biotecnologia i aliments funcionals”	1	100%
	Edifici 3 “CUE-Centre Universitari Empresarial”	31	97%
	Oficina virtual	10	-
	Viver empresarial al campus dels Tarongers	5	20%

Projectes i accions

Programa Innotransfer en el sector agroalimentari

Desenvolupament de la IV edició del **PICEI** amb la col·laboració de la **rePCV**

Programa **SMART PARK** d'acord amb els reptes prioritaris de la CV identificats pels CEIE

XIV edició d'Expociència amb 80 activitats organitzades i més de 4.000 assistents

Programa **Globaltech 2022**

Projecte **EXPOINNOVA** amb participació presencial de 380 estudiants i més de 4.000 connectats des de les aules

Posició als rànquings internacionals en 2022

Rànquings generals	Al món	A Europa	A Espanya	A la Com. Valenciana
SHANGHAI Ranking-Academic Ranking of World Universities (ARWU)	[201-300]	[81-114]	[2-5]	1
THE Times Higher Education	[501-600]	[237-284]	[7-10]	1
QS World University Rankings	[571-580]	236	16	2
CWUR Center of World University Rankings	284	115	4	1
Best Global Universities	212	86	4	1
RUR – Round University Ranking	466	182	8	2
Rànquings de productivitat científica	Al món	A Europa	A Espanya	A la Com. Valenciana
NTU National Taiwan University Ranking	199	77	4	1
CWTS Leiden Ranking	225	78	4	1
URAP University Ranking by Academic Performance	210	85	3	1
Scimago Institutions Ranking	170	59	4 / 5	1
InCites – Essential Science Indicators (cites / articles)	325 / 310	-	3 / 4	1 / 1
nature INDEX - AC	154	57	3	1
Rànquings temàtics	Al món	A Europa	A Espanya	A la Com. Valenciana
UI Greenmetric World Universities Ranking	479	158	24	4
QS World University Rankings: Sustainability	341-360	157-159	12-14	1



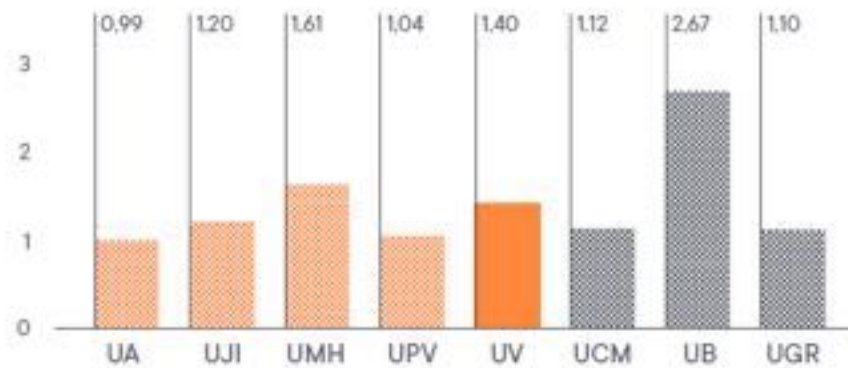
Situació comparativa

Publicacions

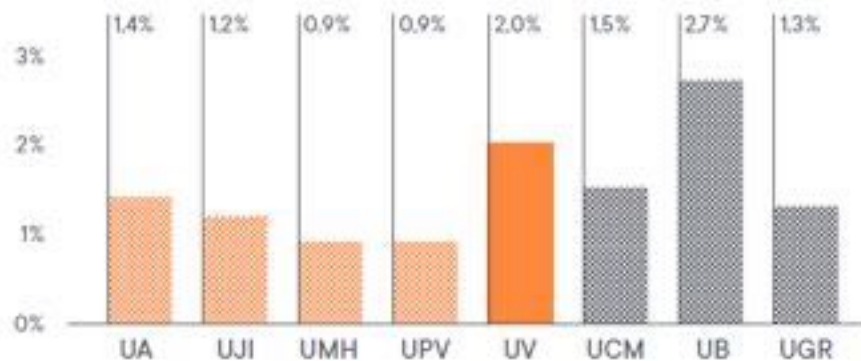
Articles publicats en el període 2019-2023.
El PDI inclou els catedràtics, els titulars i els contractats doctors.

FONT:
Essential Science Indicators
de Clarivate Analytics (InCites
Essential Science Indicators
dataset updated May 15, 2023)
i SIIJ (professorat).

Mitjana anual d'articles per PDI (període 2019-2023)



Percentatge de highly cited papers respecte al total d'articles publicats (període 2019-2023)

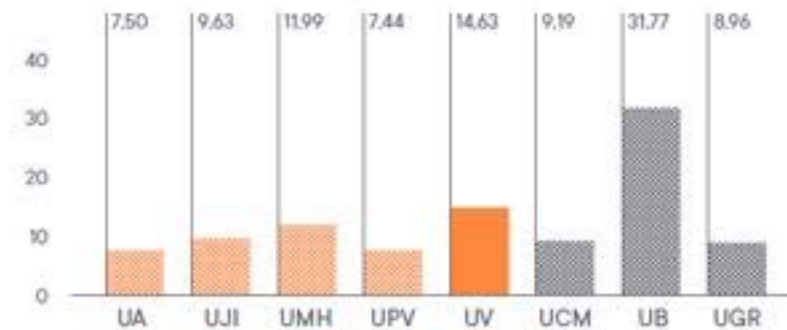


Citacions

Mitjana anual de citacions del període 2019-2023 per PDI.
El PDI inclou els catedràtics, els titulars i els contractats doctors.

FONT:
Essential Science Indicators
de Clarivate Analytics (InCites
Essential Science Indicators
dataset updated May 15, 2023)
i SIIJ (professorat).

Citacions per PDI



LES INFRAESTRUCTURES



Infraestructures docents, investigadores i de serveis



Tipus d'actuació

Certificat 2022

Obres	9	8.987.330,17€
Obres menors	6	64.498,60 €
Equipaments	1	5.967,98 €
Serveis	27	373.591,89 €

Entre els contractes d'obres de l'any 2022, destaquen:

- Rehabilitació del Col·legi Major Luis Vives.
- Edifici 5 del Parc Científic per a albergar una incubadora d'alta tecnologia i el Centre d'Innovació.
- Reforma d'espais per ubicar la Sala Legal Tech i el Laboratori de Criminalística a l'Aulari Nord.
- Reforma i millores en la climatització del Rectorat i de l'edifici d'instituts Burjassot-Paterna.



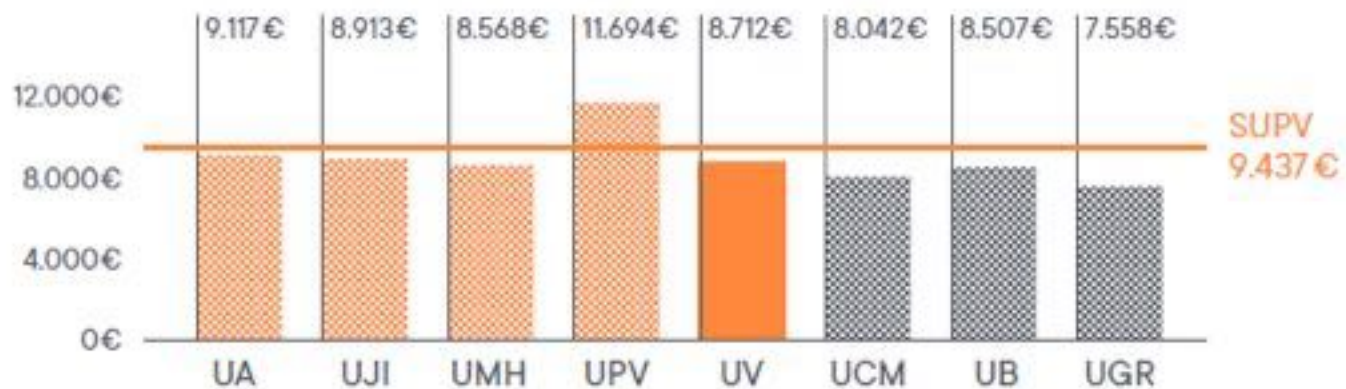
Situació comparativa

FONT:
Comptes anuals de les universitats de l'exercici 2021 i Sistema Integrado de Información Universitaria (curs 2020-2021).

Finançament per estudiant

Ingressos per transferències corrents (capítol 4) i per taxes i altres ingressos (capítol 3) per estudiant oficial de grau, màster i doctorat. Anualitat 2021.

Finançament per estudiant



LES POLÍTIQUES





Discapacitat i Cooperació

UV discapacitat

1.131 alumnes, 157 PDI i 117 PAS usuaris de la Unitat per a la Integració de Persones amb Discapacitat i 57 estudiants i estudiantes voluntaris.

8.411 accions en els programes d'assessorament psicoeducatiu, d'equiparació d'oportunitats, de sensibilització, formació i voluntariat, d'accessibilitat universal i d'atenció al PDI i PAS.

UV cooperació

146 beques completes de cooperació (programa 0'7), per una quantia de 623.306 €.

Pla "UV amb Ucraïna" amb diverses iniciatives: cursos d'espanyol i valencià, recolzament psicològic, beques d'acollida per a estudiantat i professorat i recollida de fons solidaris i programes de voluntariat.

Posada en marxa d'un nou programa de beques per a dones afganes.



Igualtat i Diversitats =

Igualtat

Inici del procés d'elaboració del **IV Pla d'Igualtat**

X Trobada d'Igualtat de Gènere de la Xarxa Vives

Constitució de l'**Espai Violeta** com el recurs de la UV per a la prevenció i actuació davant la violència masclista amb les vessants atencional i preventiva

Important contribució al compliment del **Pacte Valencià Contra la Violència Masclista** amb materials centrats en les noves masculinitats, difusió de campanyes i foment de la igualtat amb ajudes econòmiques

Diversitats

Sensibilització i formació: Cursos formatius i ajudes per a activitats en diversitats.

Atenció i acompanyament: Implementació del **Protocol d'Atenció a la Identitat i Expressió de Gènere** amb 22 sol·licituds.

Treball en xarxa: Participació en FORTHEM, Jornades "Enseñantes con Gitanos"

Polítiques institucionals: Diagnòstic en matèria de diversitat entre l'estudiantat, PAS i PDI. Elaboració del **I Pla de Diversitats**, creació del **Consell Assessor LGTBIQ+**



Sostenibilitat

UV **sostènibilitat**

Congrés Intenacional de Sostenibilitat Curricular i ODS en la Formació Universitària

Projecte “**OBJECTIU CAMPUS SOSTENIBLE**”

I Escola d'Estiu d'Economia Sostenible.

La UV entra en el grup de les millors universitats d'Espanya en consecució dels objectius de desenvolupament sostenible de l'ONU.

Guia de Comerç Just i Consum Responsable.

Posada en marxa del Mercat Sostenible i de Proximitat al Campus de Burjassot.

Consolidació del Mercat Agroecològic de la UV i de l'Escola de Salut en el Treball. Campanya de reducció de plàstics.



Compromís amb la llengua

Foment de l'ús del valencià: 13 cursos amb 263 alumnes i 964 persones matriculades a les proves de llengua.

Premis Xavier Gómez Font a la qualitat lingüística amb 284 treballs presentats en valencià i 120 en anglès.

Cursos d'anglès B1 i B2 per a estudiantess i estudiants de grau i postgrau amb 177 participants.

232 ajudes per a cursos de llengües per a PDI, PAS i PIF.

Grups de conversa multilingüe: 85 persones en valencià, 253 en anglès, 77 en francès, 41 en alemany i 19 en italià.

LA CULTURA



uvcultura 



Assistència a activitats culturals

Continuació del programa **Cultura als Campus** amb concerts, performances, arts escèniques, exposicions, cicles de cinema, conferències i debats.

Amb **Activa Cultura** i **Activa Música** es fomenta la participació cultural de la comunitat universitària i al 2022 es va sumar **Activa Fest** per fomentar la programació de festivals.

Exposició ***La nau dels bojós, una odissea de la desraó*** i estrena de l'obra ***Escolta'm***.

Més de 288.000 assistents a les **activitats culturals** de la Universitat de València, entre les quals s'hi troben: 83.418 assistents a **exposicions**, 7.607 assistents a **concerts**, 123.623 visitants al **Jardí Botànic**.

Altres activitats com:

Aula d'Arts Escèniques amb 2.440 assistents.

Aula de Música amb 8.099 assistents.

Aula de Literatura amb 2.235 assistents.

Aula de Cinema amb 4.649 assistents.

Aula d'Història i Memòria Democràtica amb 843 assistents.

Escola Europea de Pensament Lluís Vives amb 1.942 assistents.



Competicions

UVespòrts

Participants en competicions esportives

	Lliga Interna	Campionat Autonòmic Universitari	Campionat d'Espanya Universitari	Campionats Internacionals Universitaris
Dones	212	315	149	53
Homes	1.218	331	45	45
TOTAL	1.430	646	194	98

Medalles curs 2021-2022

	Or	Argent	Bronze	Total
Campionat Autonòmic Universitari	81	53	35	169
Campionat d'Espanya Universitari	13	18	35	66
Campionats Internacionals Universitaris	4	1	3	8

Inscripcions

	Activitats esportives	Escoles esportives
Dones	9.370	476
Homes	5.906	574
TOTAL	15.276	1.050



Gràcies per la vostra atenció

Accés a l'Informe de Gestió:
<http://www.uv.es/sap>





VNIVERSITATĪ VALÈNCIA

Claustre Universitari

sessió ordinària · 13 de juliol de 2023