

Informe de Gestió Resum executiu 2022

Universitat
de València

València
juliol de 2023



Informe de Gestió Resum executiu 2022

Universitat
de València

València
juliol de 2023



VNIVERSITAT
DE VALÈNCIA

Presentació

Un any més, en compliment d'allò que disposen els Estatuts de la Universitat de València, presentem l'Informe de gestió de la Universitat de València.

Un informe que mostra el resultat del conjunt d'activitats desenvolupades per la comunitat universitària al llarg de l'any 2022 i del qual aquest document és un extracte, a tall de resum executiu, de l'ampli ventall de dades que conté l'Informe de gestió.

Ha estat 2022 un any marcat pel retorn a la normalitat després de la pandèmia per la COVID-19 i les mesures posteriors, però també pels efectes de la invasió russa d'Ucraïna, així com de les sancions adoptades per la comunitat internacional, incloent la nostra Universitat.

És aquest el moment d'agrair el treball de totes les persones que conformem la Universitat de València per haver aconseguit els resultats que ací s'evidencien.

Gràcies a totes i a tots pel seu treball, pel vostre treball, que fa que la nostra Universitat presente uns indicadors de lideratge a l'àmbit autonòmic, estatal i europeu.

Els resultats de la gestió conjunta de la nostra comunitat universitària han de fer-nos sentir orgullosos i orgulloses de les metes assolides i ens han d'encoratjar per continuar millorant.

Gràcies a totes i a tots,

Mavi Mestre
Rectora

Índex

La UV en xifres

p.	9	Oferta d'estudis
	12	Perfil de l'alumnat
	23	Perfil dels titulats i titulades
	28	Perfil del professorat
	34	Perfil del personal d'administració i serveis
	36	Perfil del personal en investigació
	37	Investigació
	38	Transferència
	39	Rànquings
	41	Comptes anuals

La UV al sistema públic universitari valencià i espanyol. Anàlisi comparativa

p.	45	Alumnat
	49	Investigació i transferència
	52	Personal
	54	Indicadors docents
	57	Dimensió financera
	58	Rànquings

La UV en xifres


p.	9	Oferta d'estudis
	12	Perfil de l'alumnat
	23	Perfil dels titulats i titulades
	28	Perfil del professorat
	34	Perfil del personal d'administració i serveis
	36	Perfil del personal en investigació
	37	Investigació
	38	Transferència
	39	Rànquings
	41	Comptes anuals

Oferta d'estudis

FONT:
Recull de dades estadístiques de
la Universitat de València.

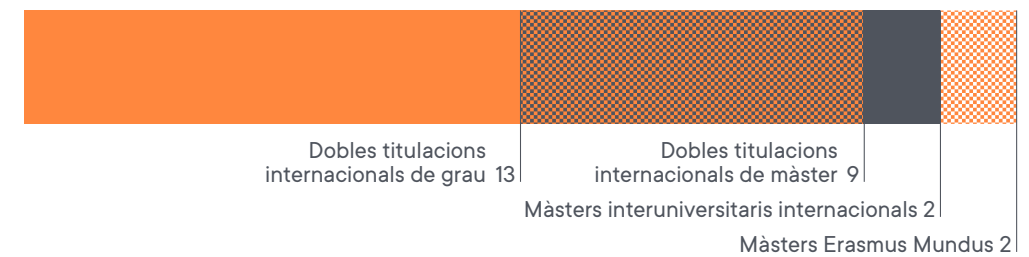
Estudis oficials

Estudis oficials oferts per al curs 22/23.




Titulacions internacionals

Titulacions internacionals ofertes per al curs 22/23.



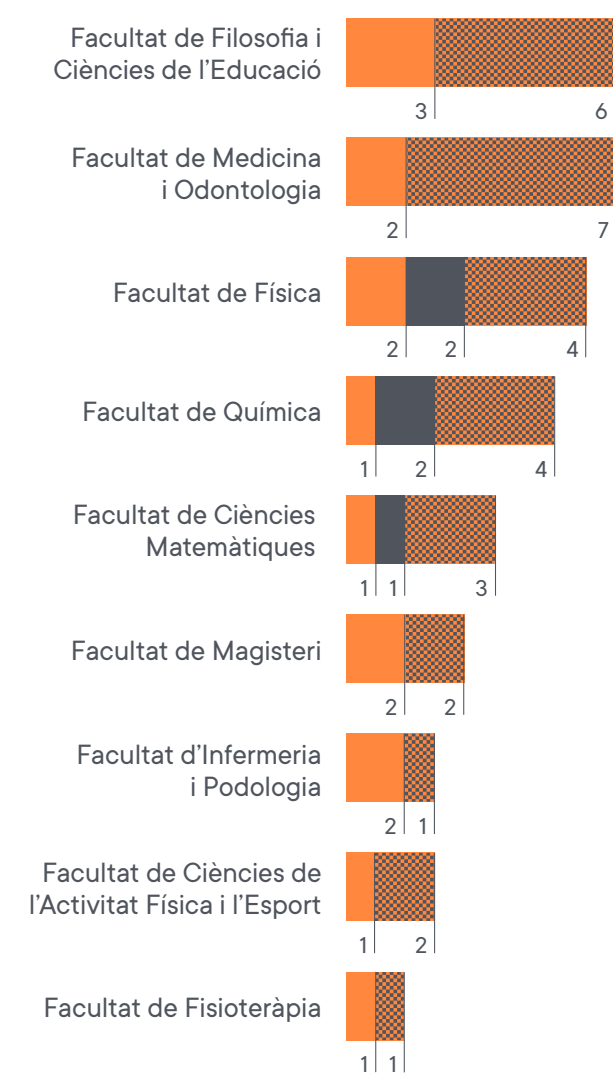
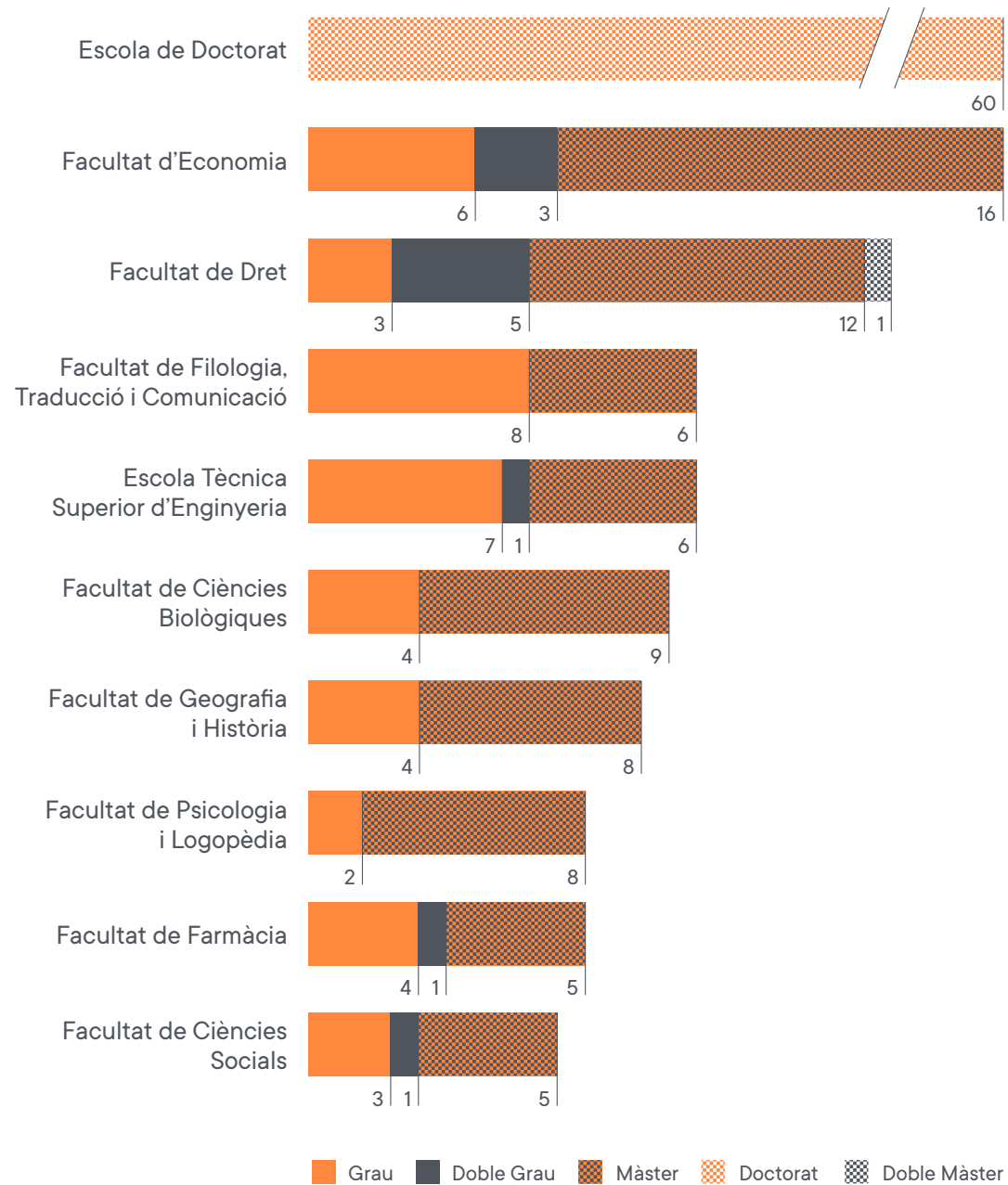
Postgrau propi

Estudis de postgrau propi oferts per al curs 22/23.



Oferta per centres

Estudis de grau, màster i doctorat oficials oferts per al curs 22/23 per centre.



1. La Facultat d'Economia i la Facultat de Dret comparteixen el Doble grau en ADE i Dret i el Doble grau en Economia i Dret.
2. La Facultat de Dret i la F. Sociologia comparteixen el Doble Grau en Sociologia i CCPAA.
3. La Facultat de Química i la Facultat de Física comparteixen el Doble Grau Física i Química.
4. La Facultat de Química i la ETSE comparteixen doble grau en Química i Eng.Química.
5. La Facultat de Física i la Facultat de Matemàtiques comparteixen el Doble grau en Física i Matemàtiques.

Perfil de l'alumnat

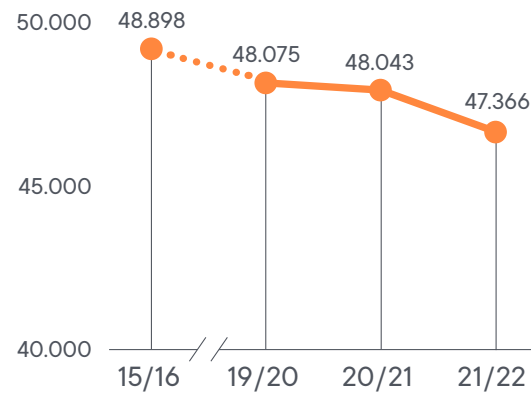
FONT:
Recull de dades estadístiques de
la Universitat de València.

Alumnat d'estudis oficials

Centres propis. No inclou programes de mobilitat.

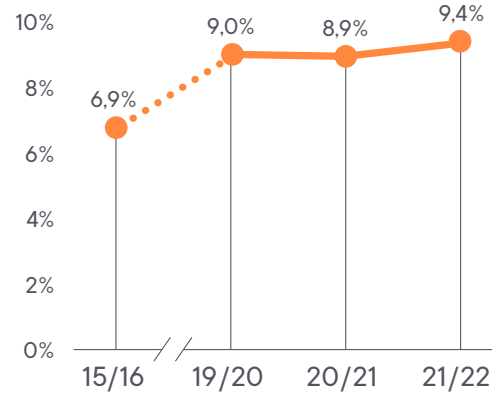
Evolució

Nombre d'alumnes de grau, màster i doctorat.

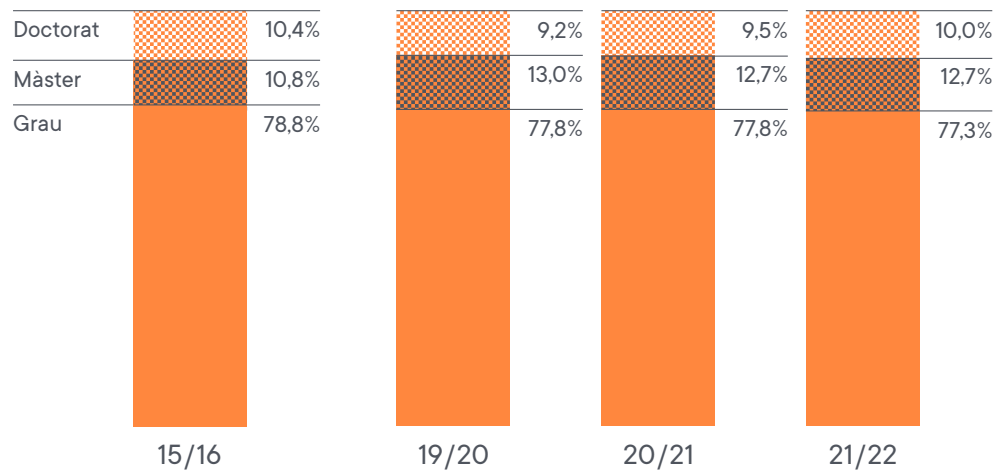


Alumnat internacional

Percentatge sobre el total. No inclou programes de mobilitat.



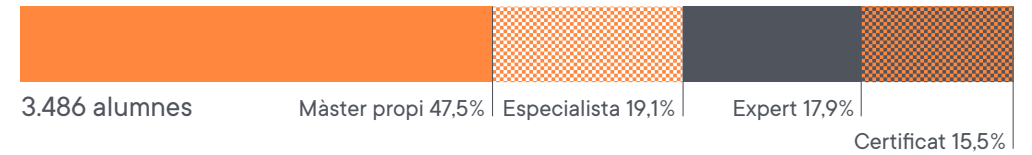
Distribució per tipus d'estudi



Alumnat de postgrau propi

Alumnat de postgrau propi del curs 21/22.

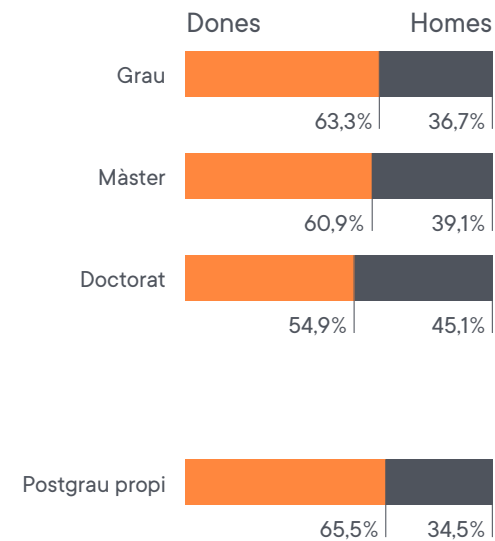
Distribució de l'alumnat de postgraus propis per tipus d'estudi



Perfil per sexe

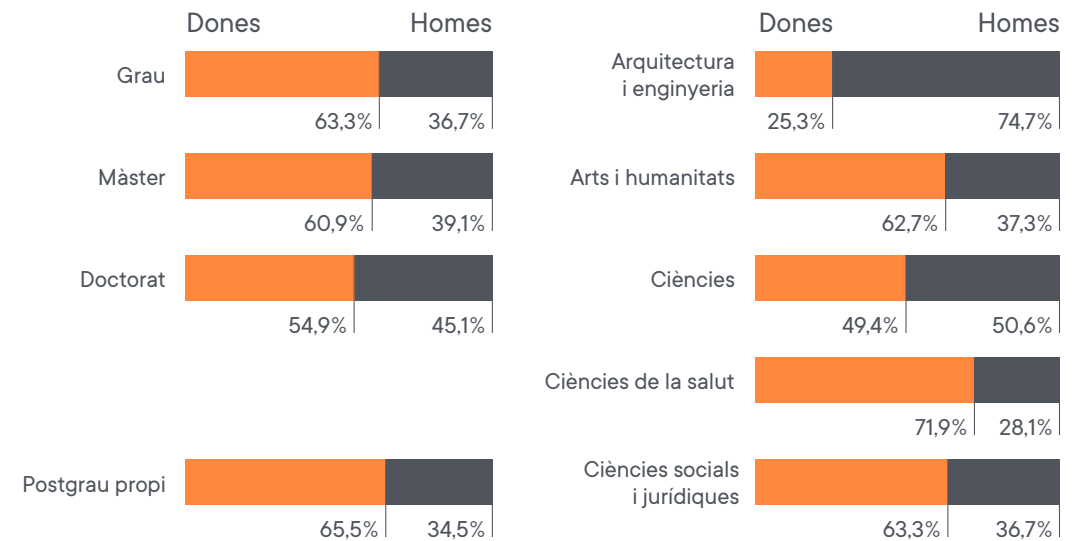
Alumnat del curs 21/22. No inclou programes de mobilitat.

Distribució per sexe i tipus d'estudi

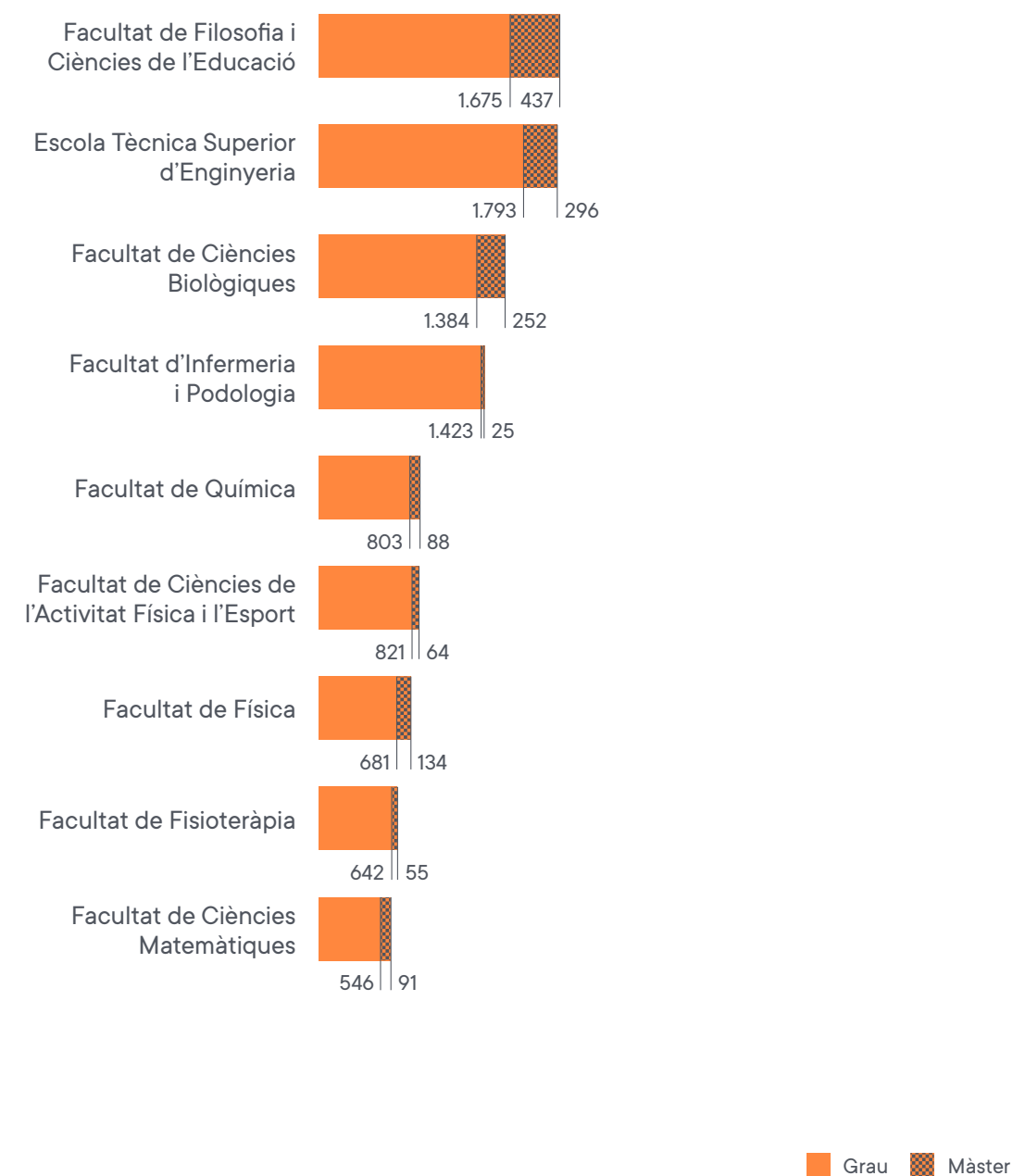
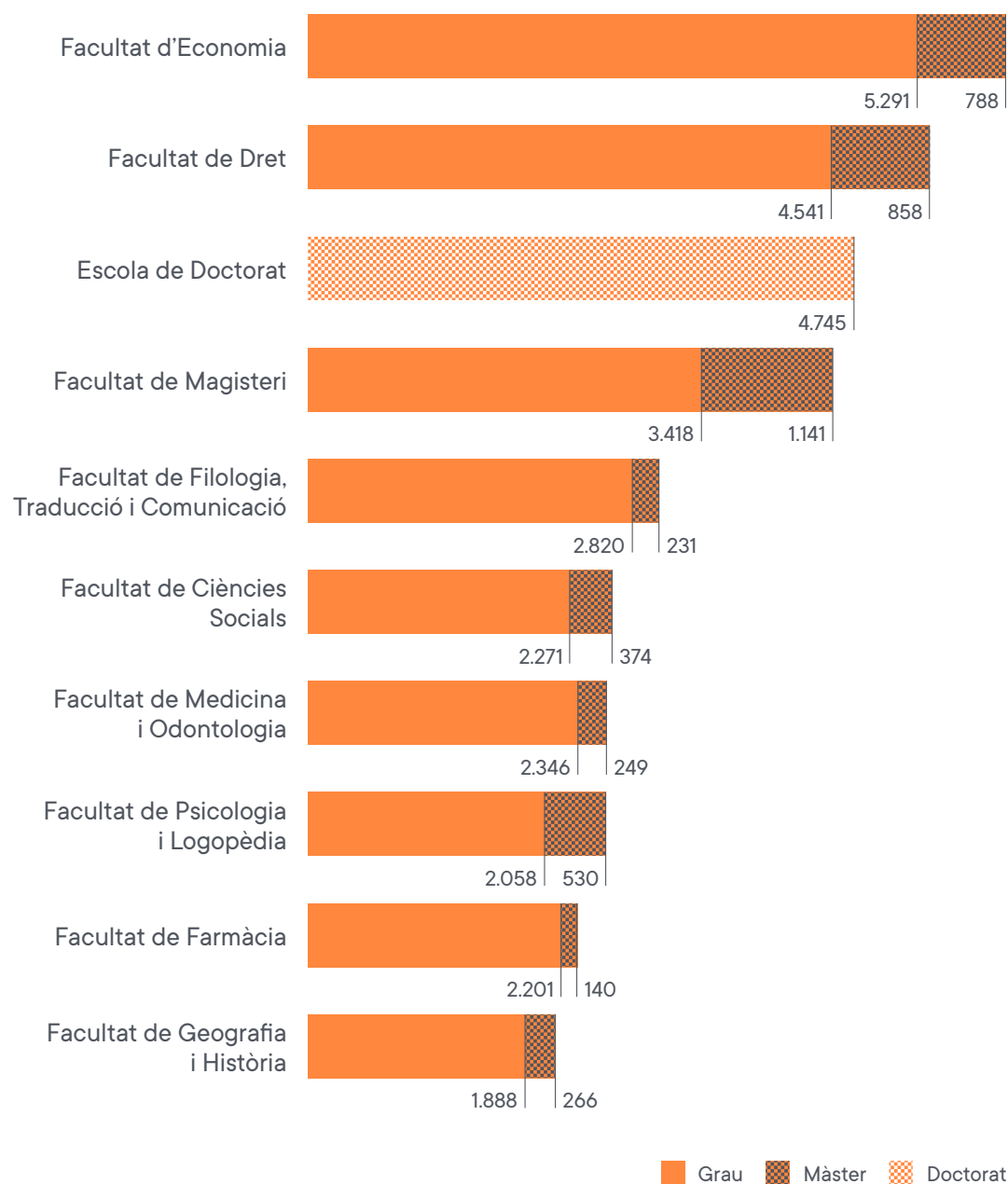


Distribució per sexe i branca

Alumnat d'estudis oficials de centres propis. No inclou el postgrau propi.

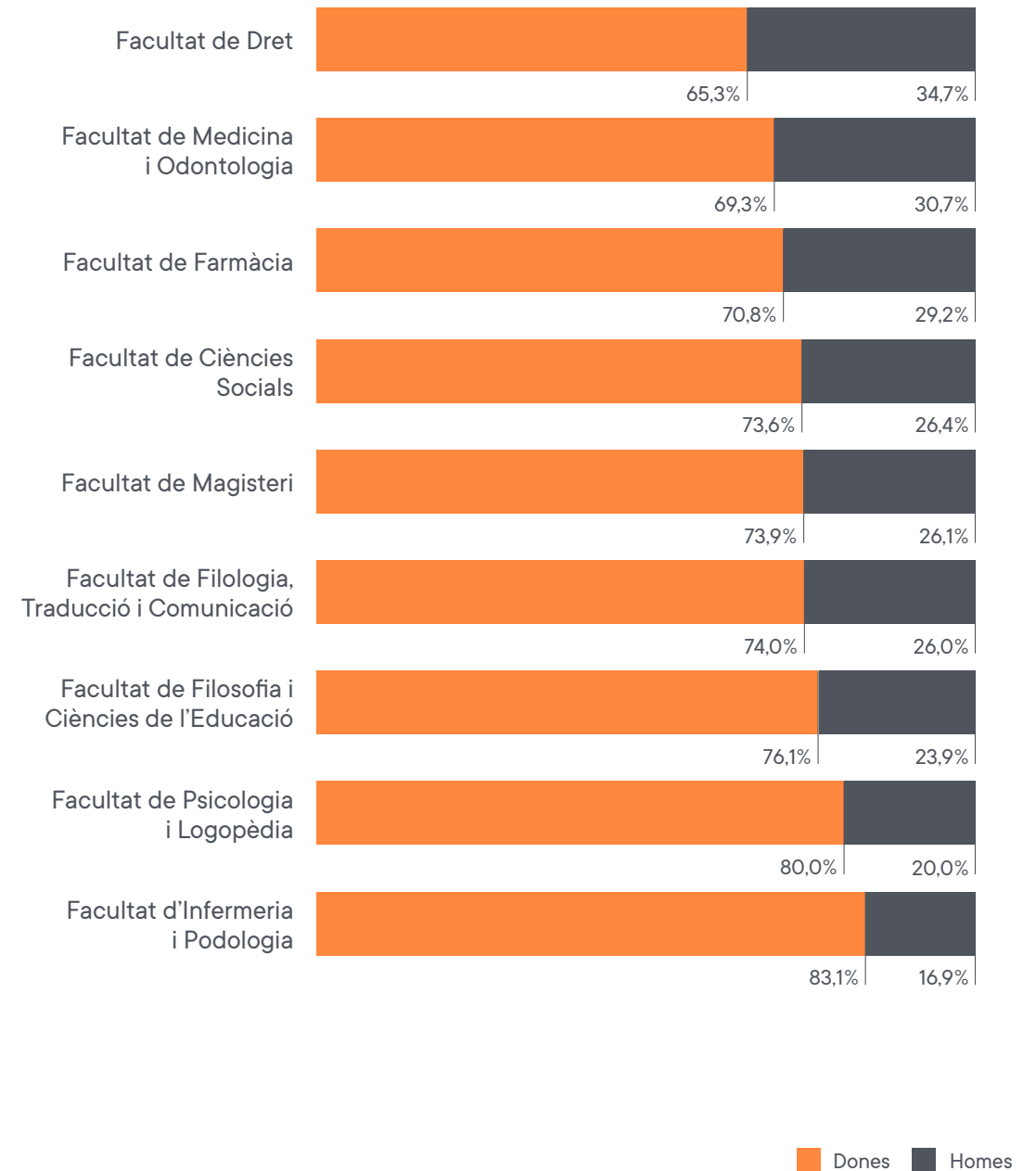
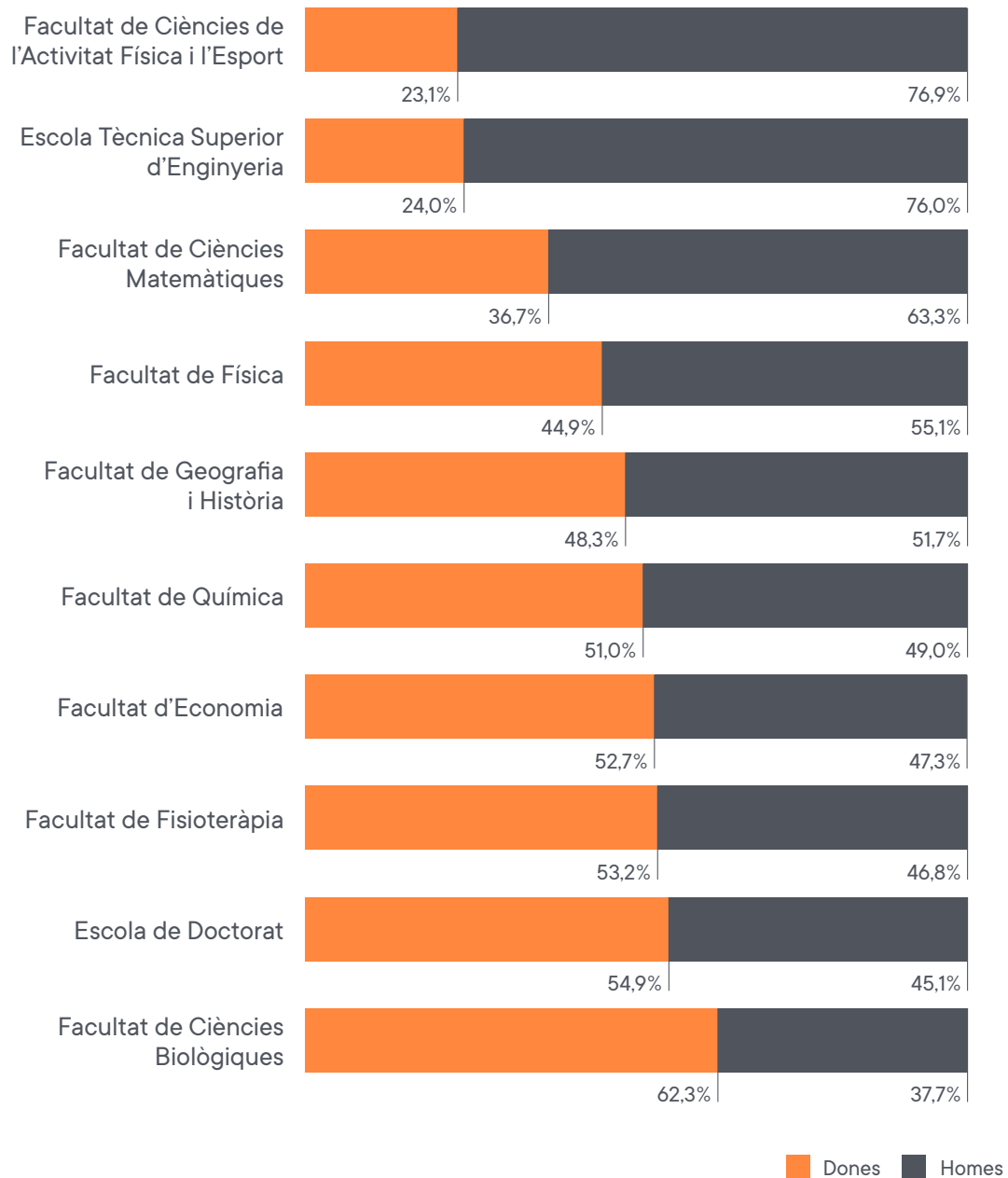


Distribució de l'alumnat per centre i tipus d'estudi



Distribució de l'alumnat per sexe i centre

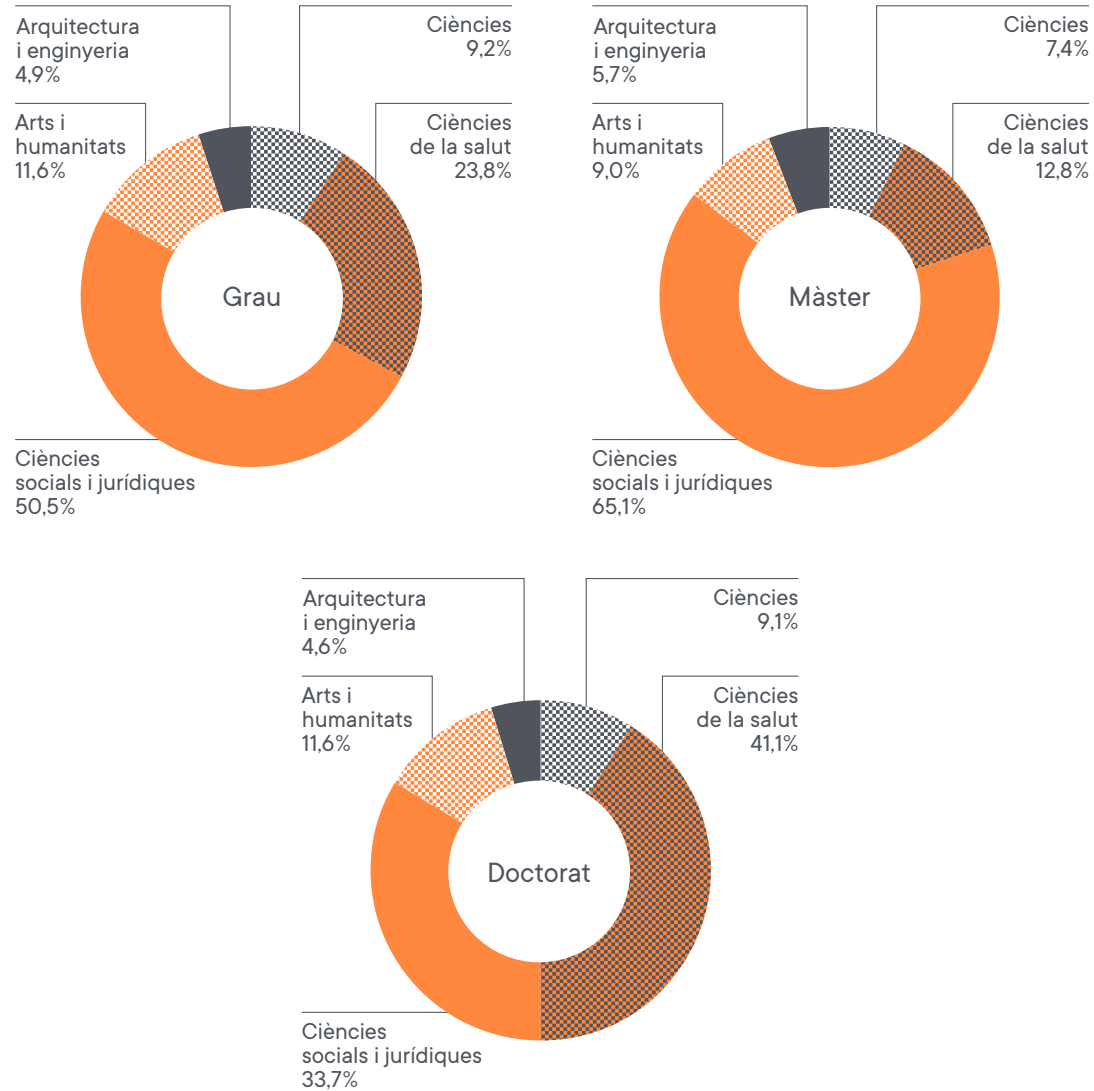
Estudiants de grau, màster i doctorat.



Perfil per branca

Alumnat oficial de centres propis del curs 21/22.
No inclou programes de mobilitat.

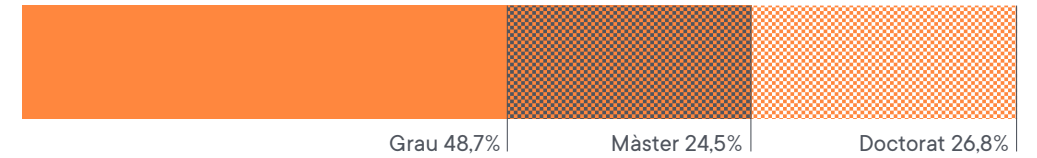
Distribució per tipus d'estudi i branca



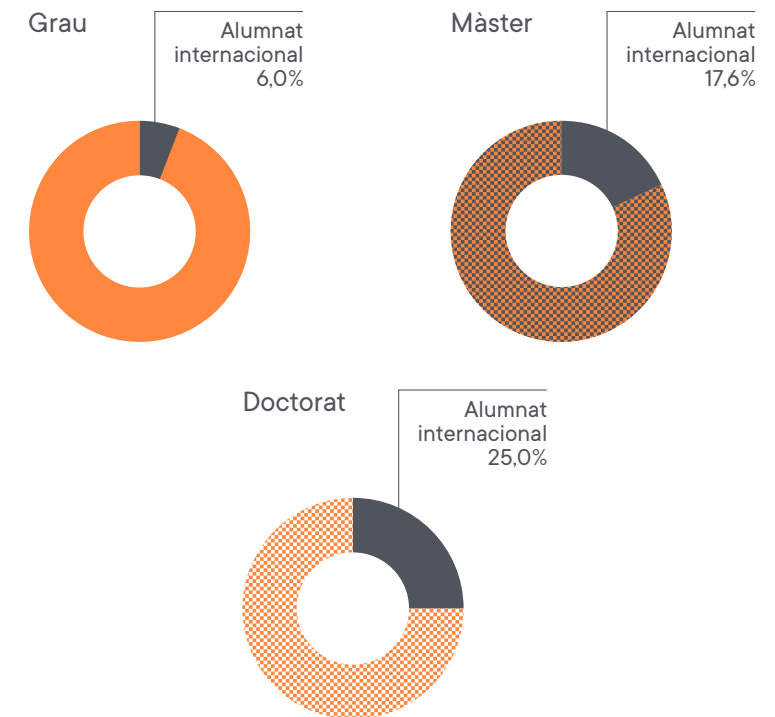
Alumnat internacional

Alumnat estranger d'estudis oficials en centres propis del curs 21/22. No inclou programes de mobilitat.

Distribució de l'alumnat estranger per tipus d'estudi



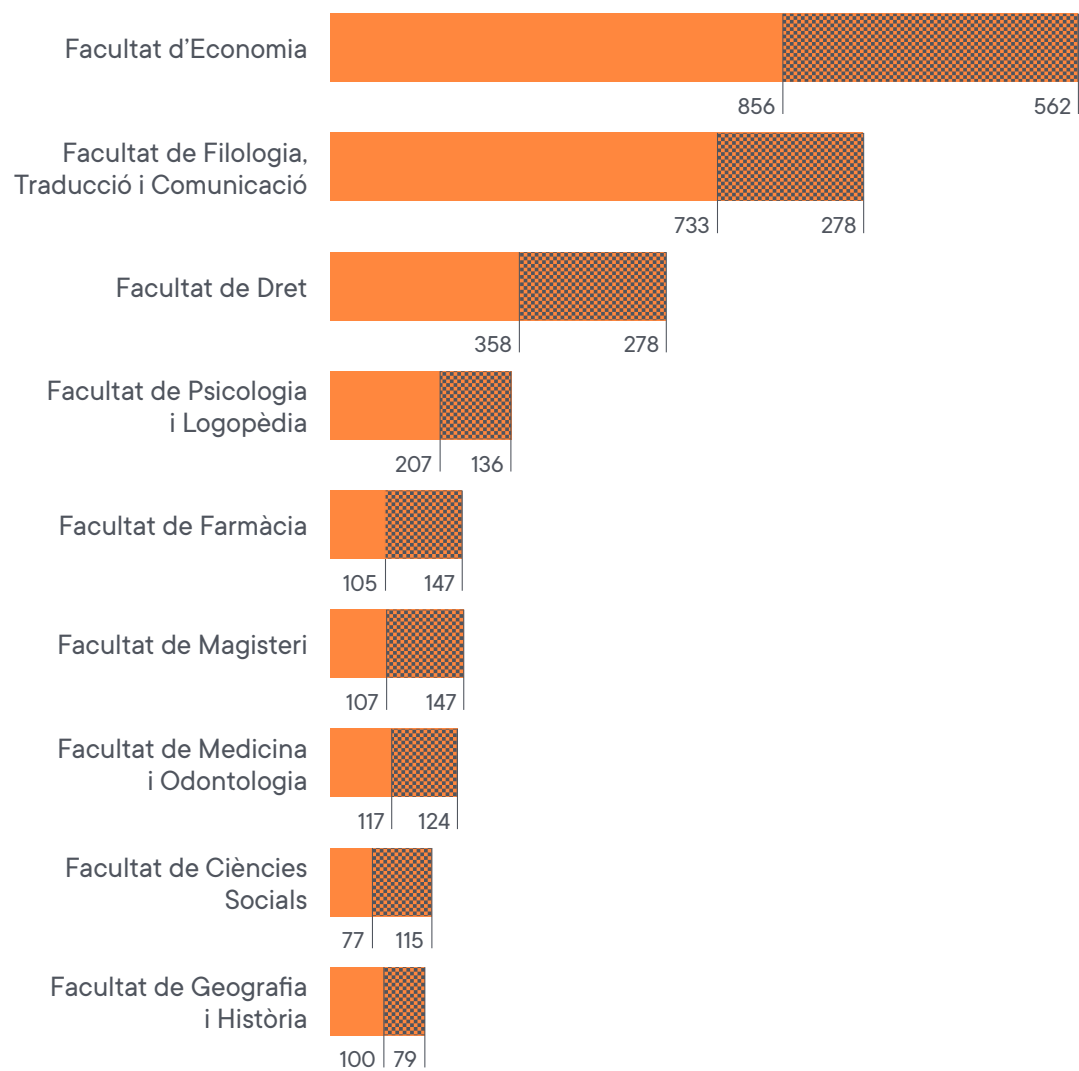
Percentatge d'alumnat estranger respecte al total



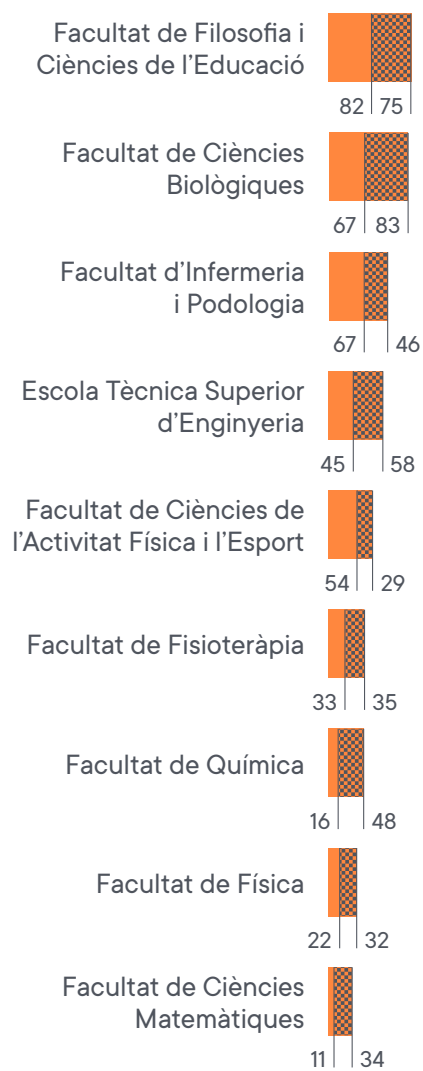
Programes de mobilitat

Alumnat de grau enviat i rebut en programes de mobilitat (Erasmus, programes internacionals i SICUE). Curs 21/22.

Distribució de l'alumnat de grau enviat i rebut en programes de mobilitat per centre

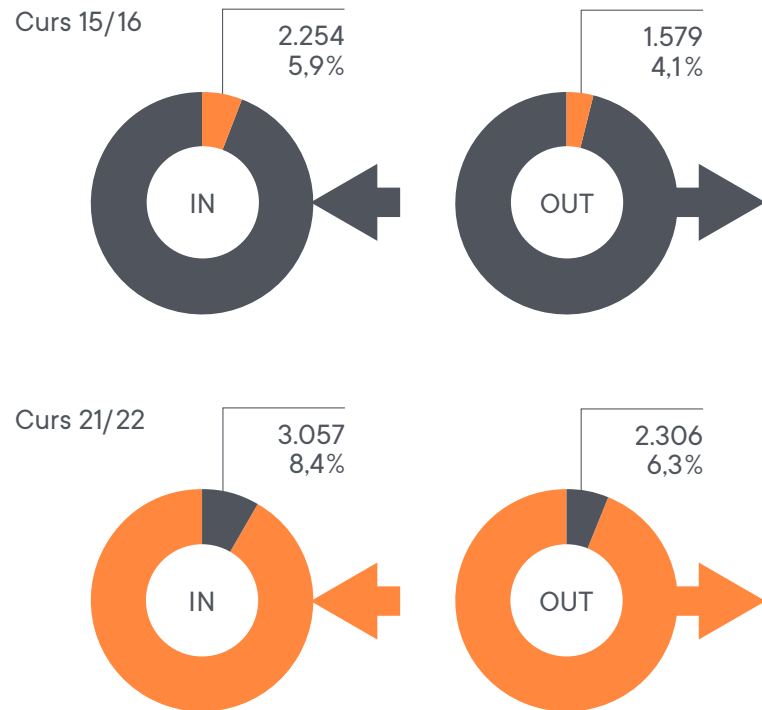


IN OUT



IN OUT

Evolució de l'alumnat enviat i rebut en programes de mobilitat
 Nombre d'estudiants enviats i rebuts i percentatge sobre el total d'estudiants de grau.



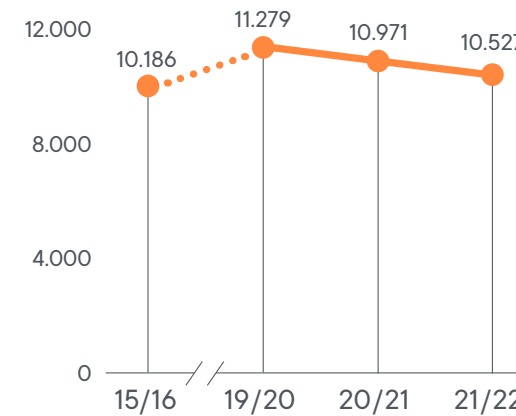
Perfil dels titulats i titulades

FONT:
 Recull de dades estadístiques de la Universitat de València.

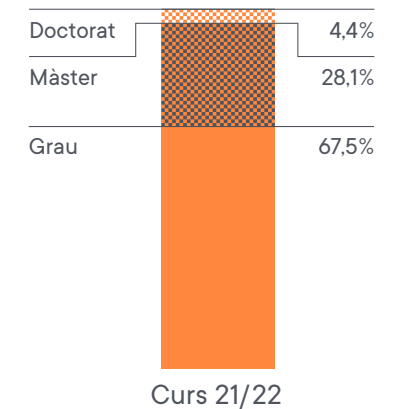
Titulats i titulades d'estudis oficials

Estudis oficials de centres propis.

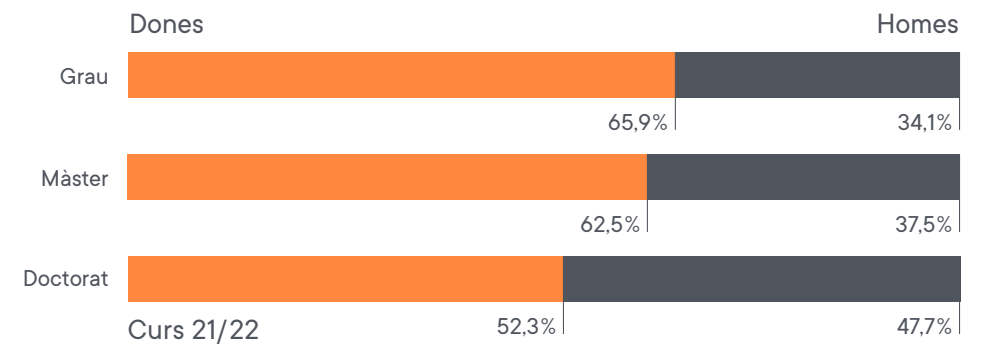
Evolució



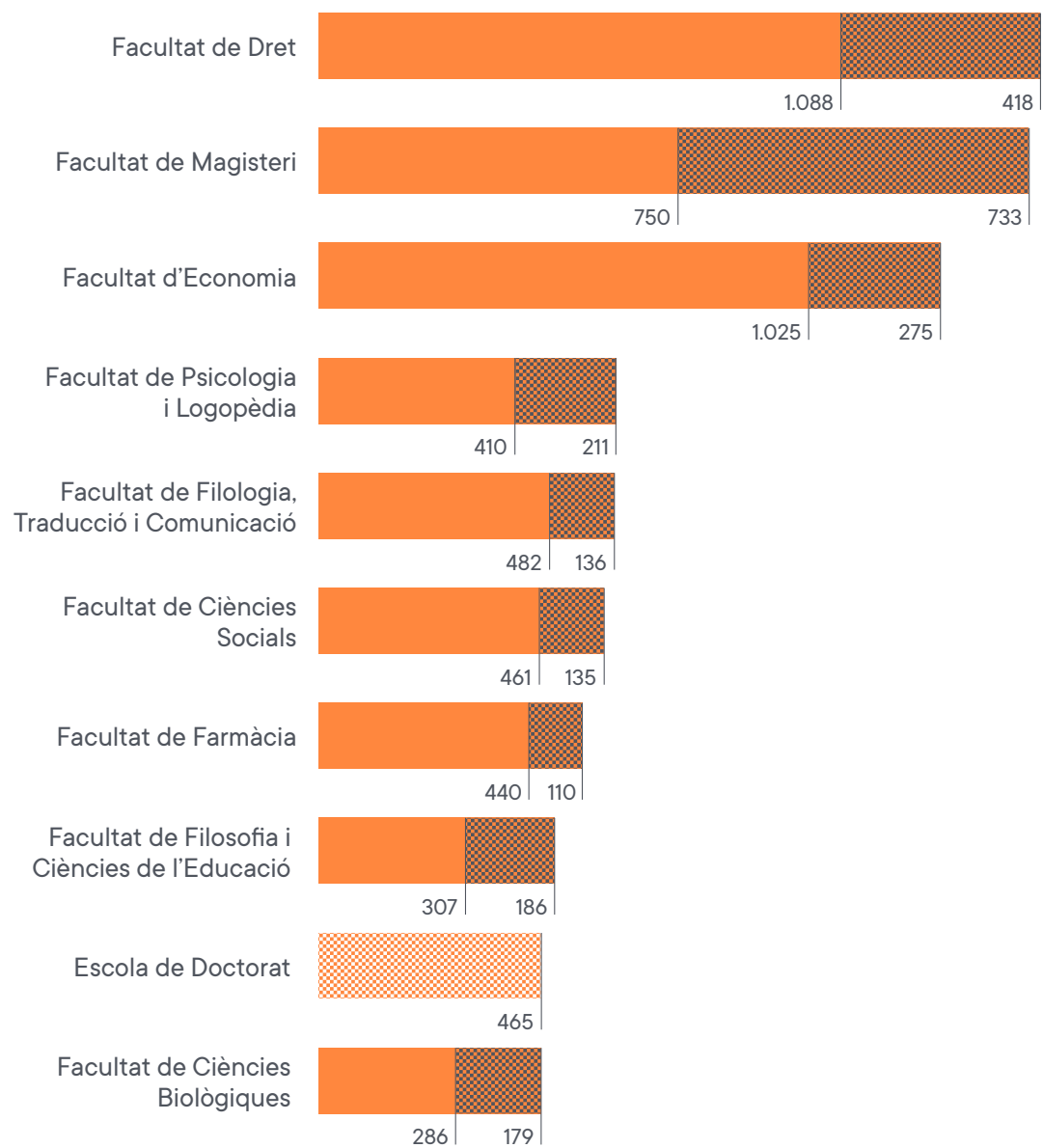
Distribució per tipus d'estudi



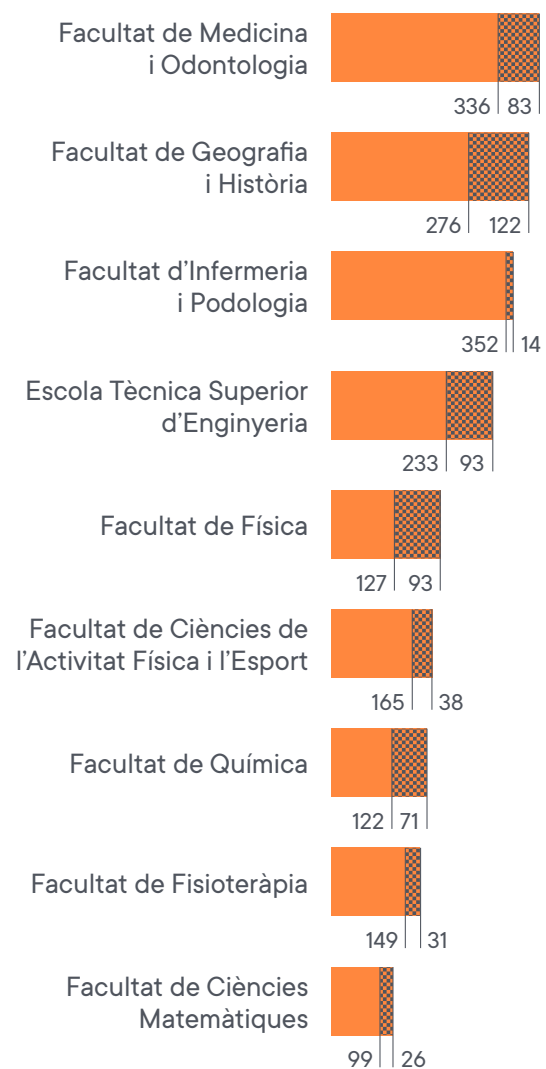
Distribució per sexe i tipus d'estudi



Distribució dels titulats i titulades per centre i tipus d'estudi

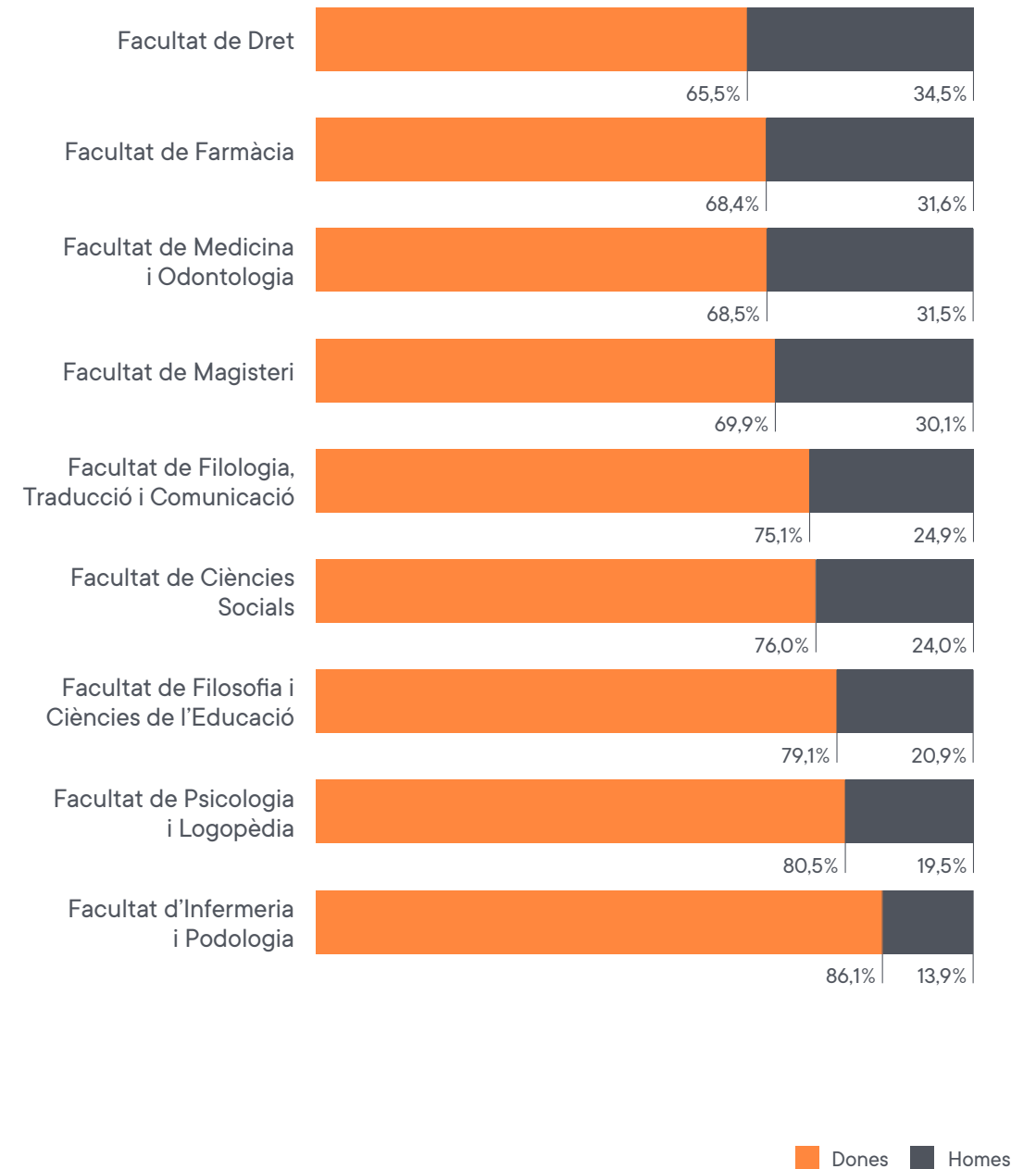
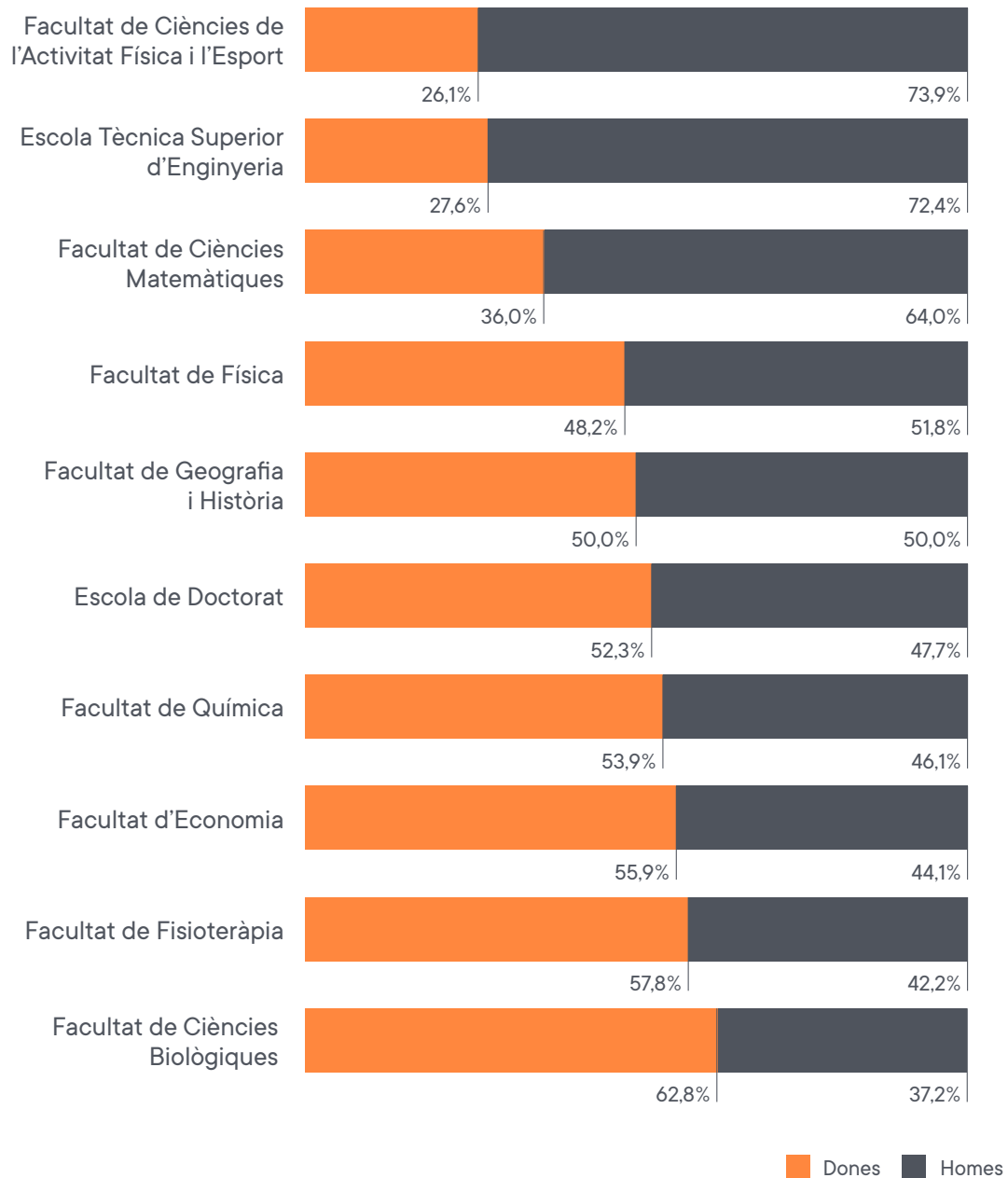


■ Grau ■ Màster ■ Doctorat



■ Grau ■ Màster

Distribució dels titulats i titulades per sexe i centre



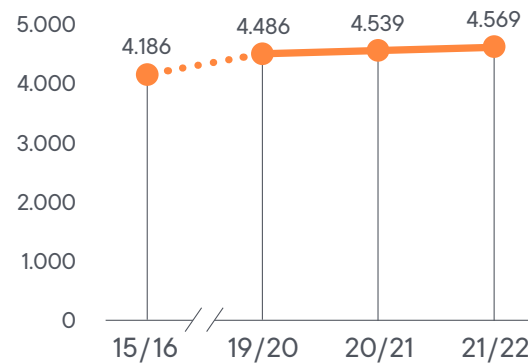
Perfil del professorat

FONT:
Recull de dades estadístiques de
la Universitat de València.

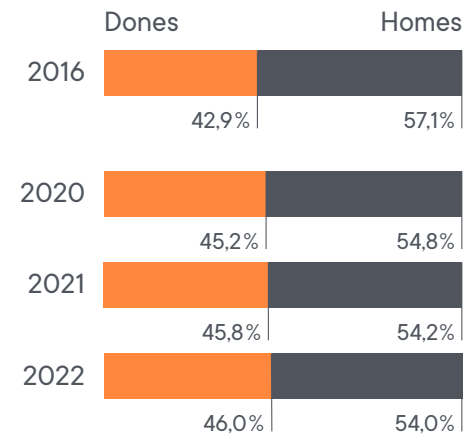
Personal docent i investigador

Personal Docent i Investigador (PDI) en actiu a 31 de desembre.

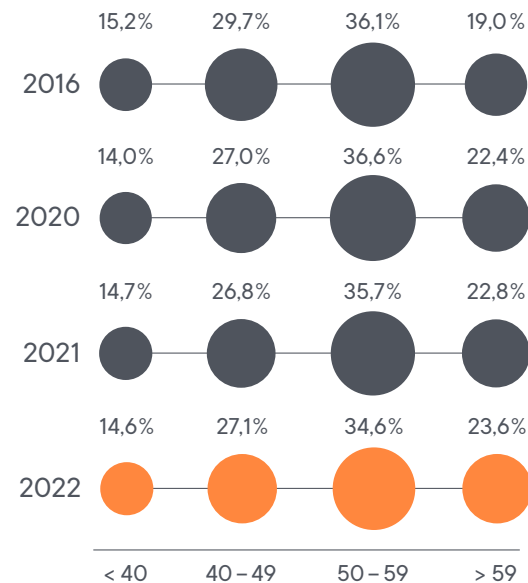
Evolució



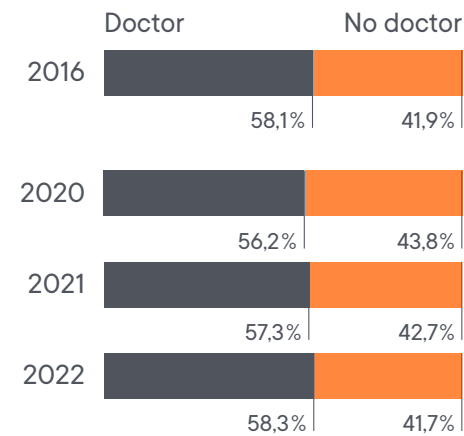
Evolució per sexe



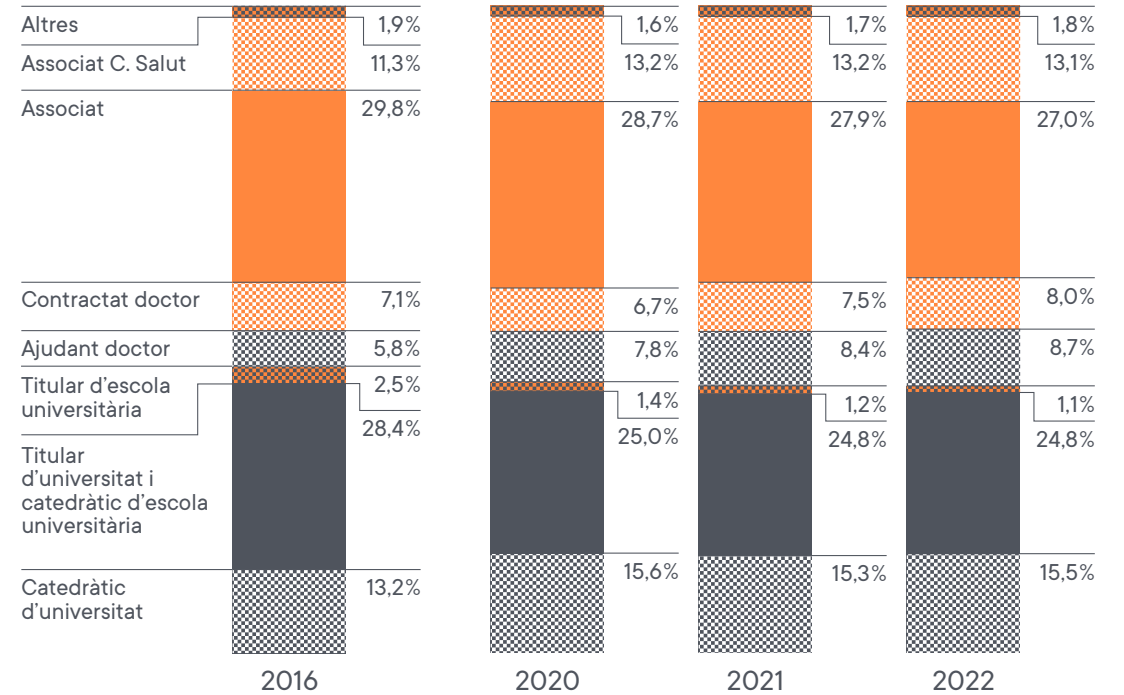
Evolució per rang d'edat



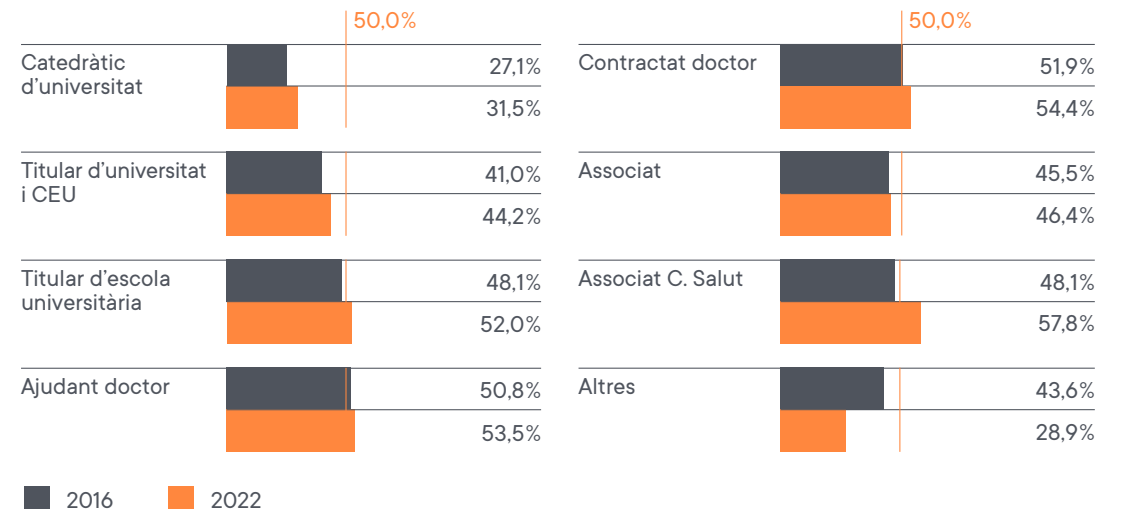
Evolució del PDI doctor (segons categoria)



Evolució per categoria

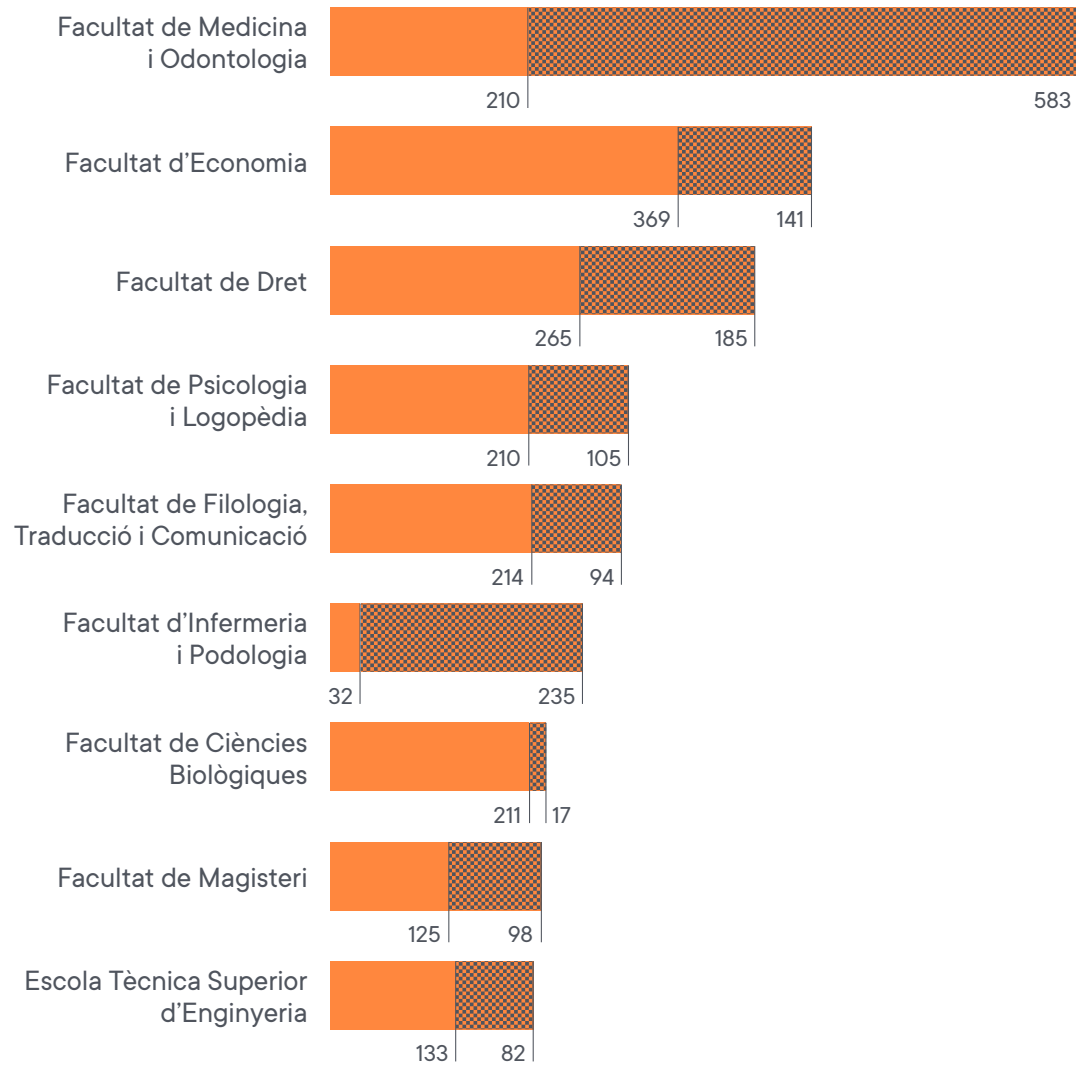


Evolució del percentatge de dones per categoria

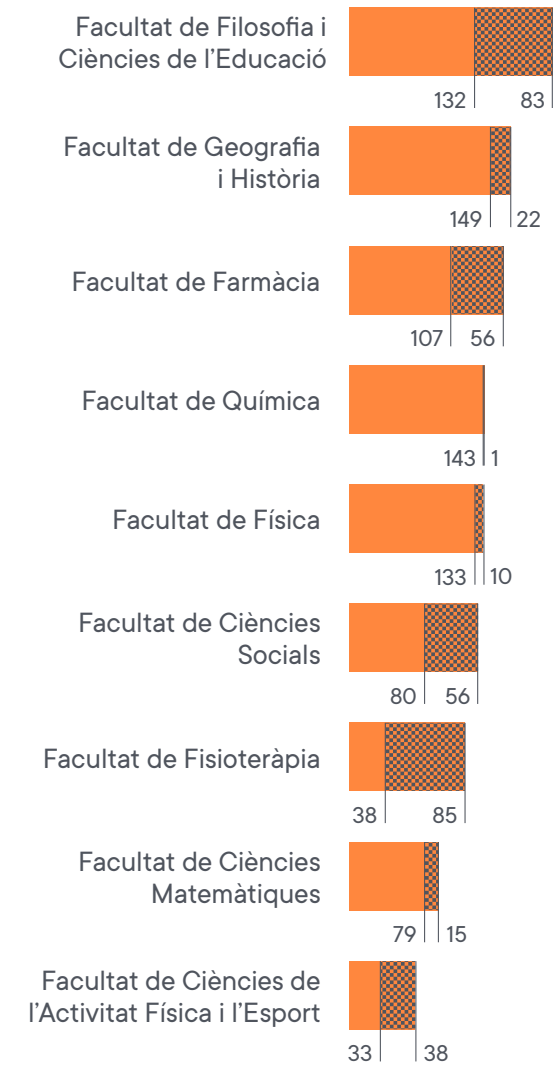


Distribució del PDI doctor per centre (segons categoria)

Es considera l'adscripció del professorat als departaments del centre.



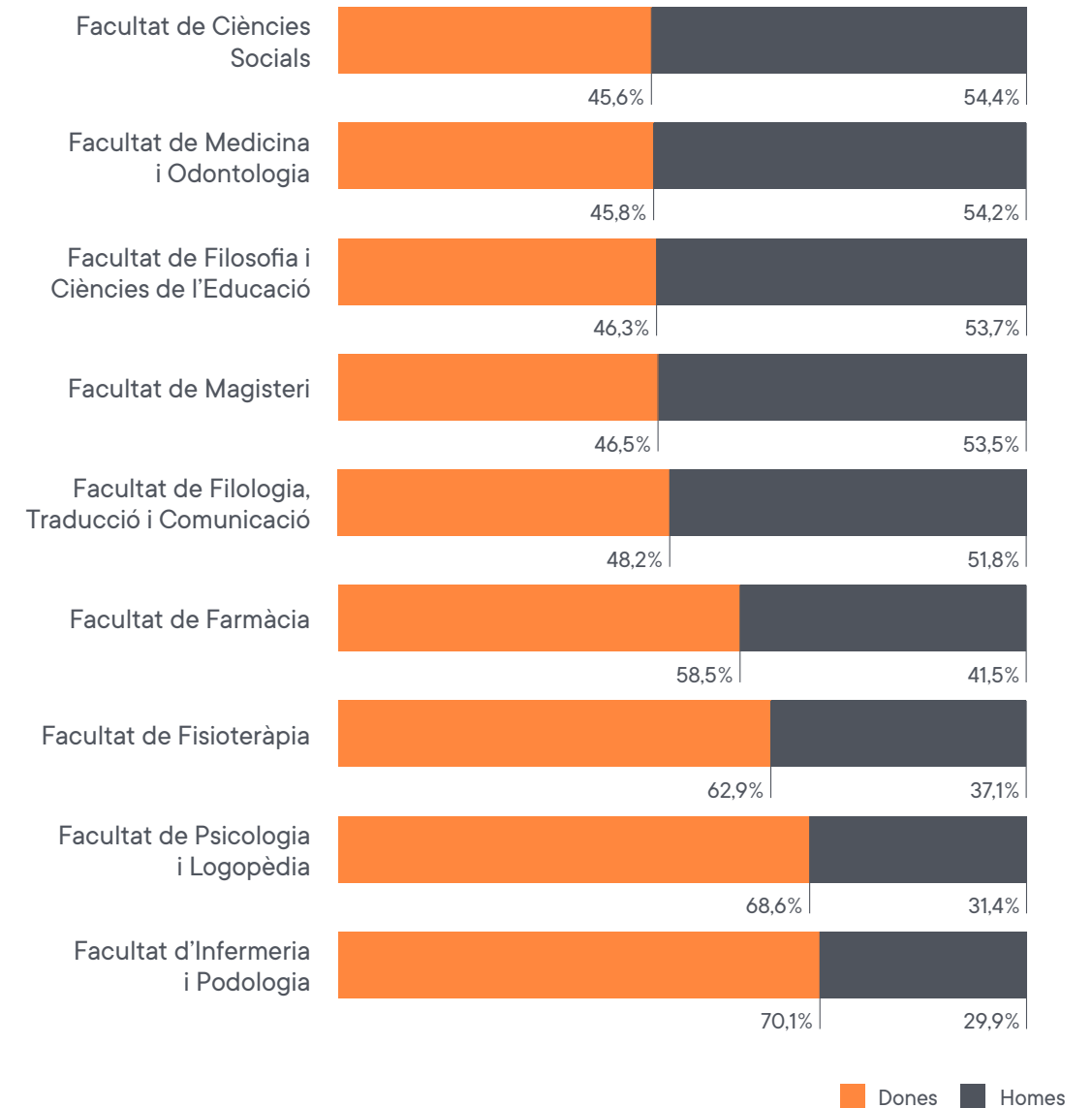
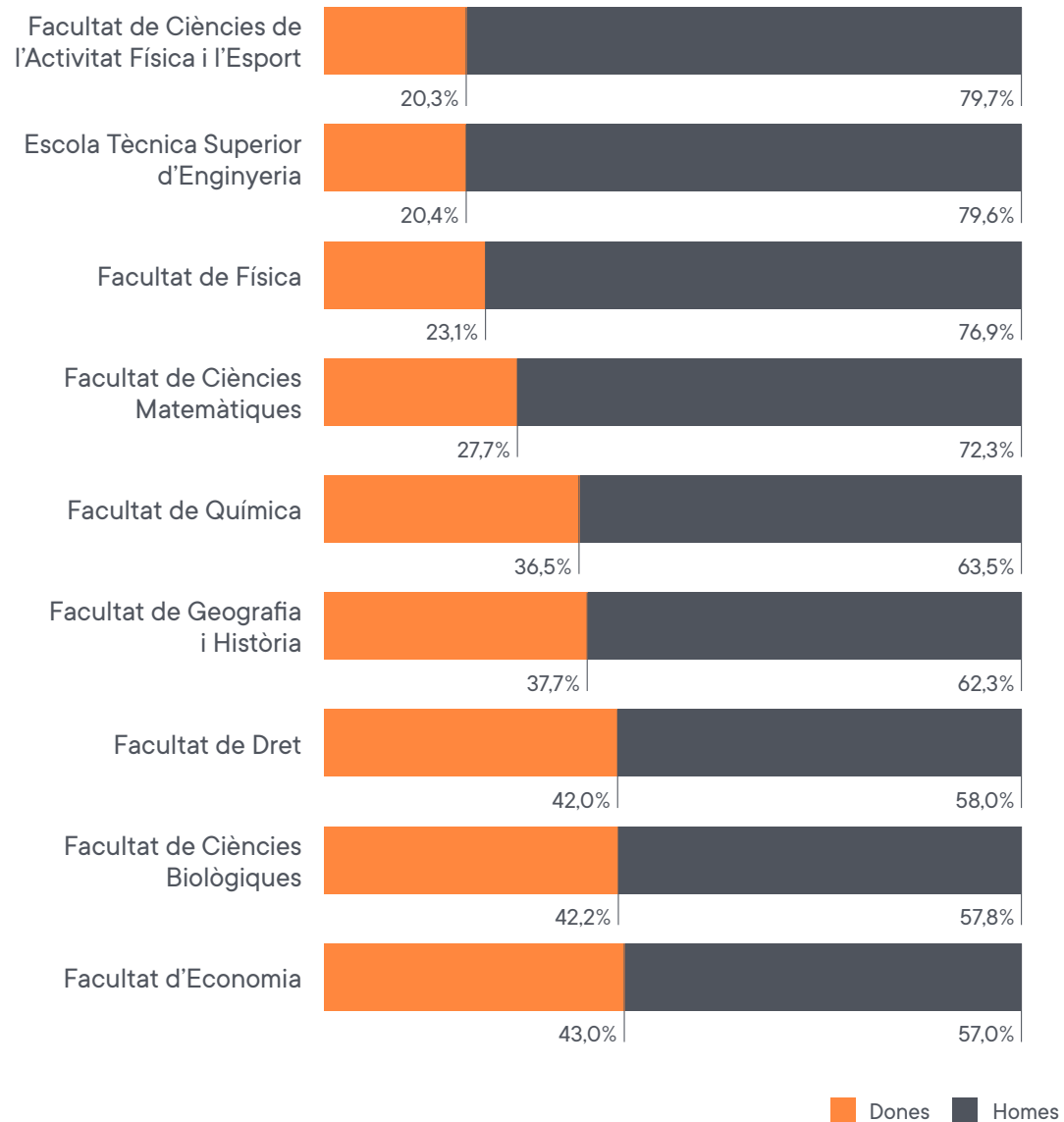
Doctor No doctor



Doctor No doctor

Percentatge de PDI per sexe i centre

Es considera l'adscripció del professorat als departaments del centre.



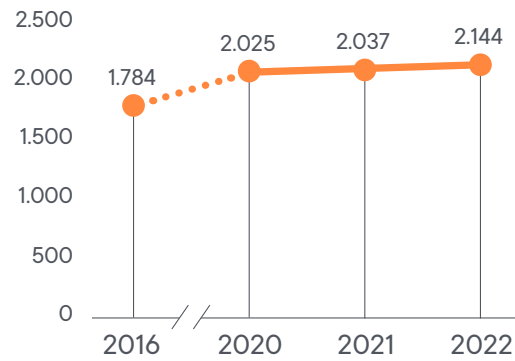
Perfil del personal d'administració i serveis

FONT:
Recull de dades estadístiques de la Universitat de València.

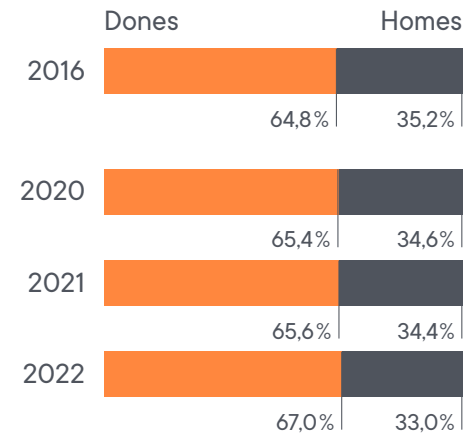
Personal d'administració i serveis

Personal d'Administració i Serveis (PAS) en actiu a 31 de desembre.

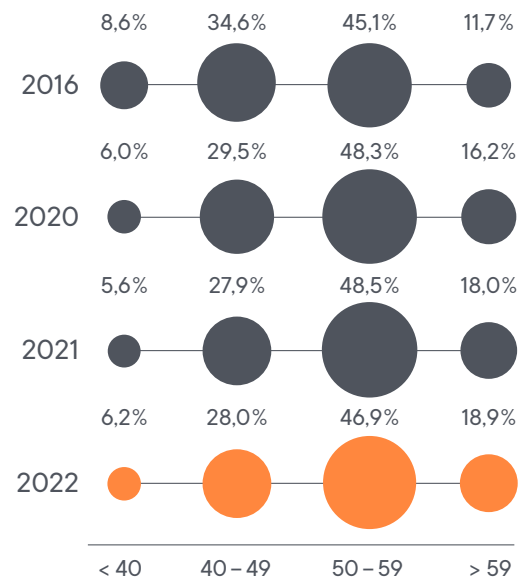
Evolució



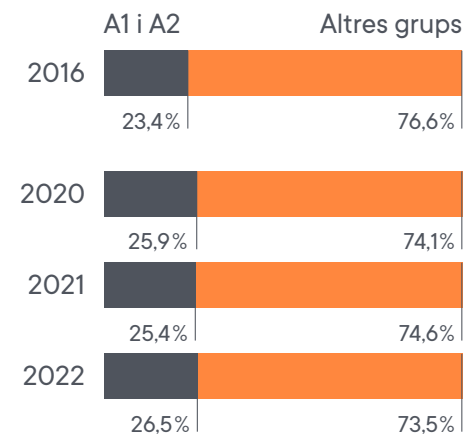
Evolució per sexe



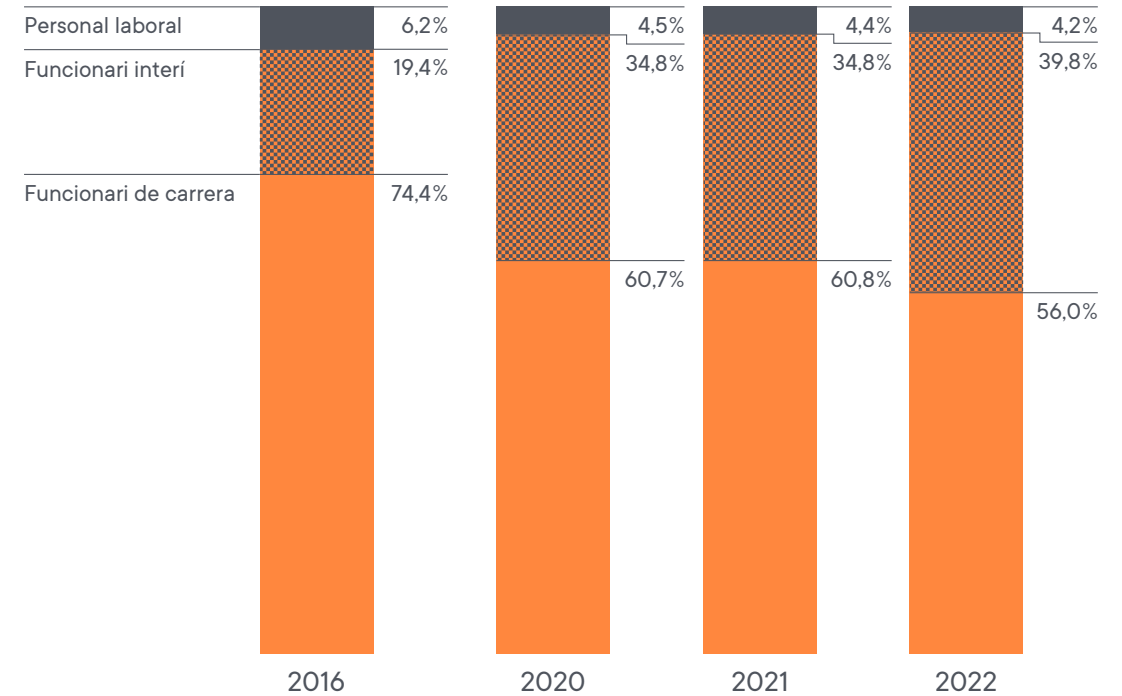
Evolució per rang d'edat



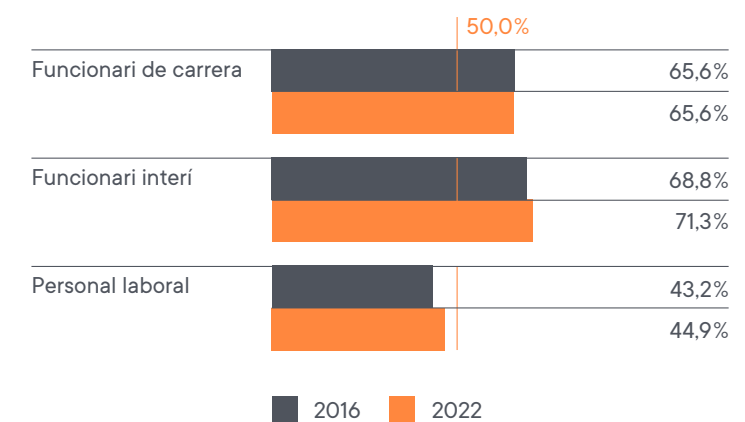
Evolució per grup professional



Evolució per tipus de vinculació



Evolució del percentage de dones per tipus de vinculació



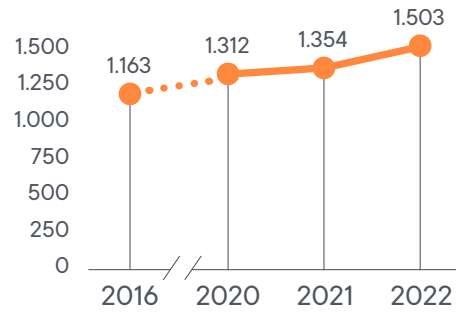
Perfil del personal en investigació

FONT:
Recull de dades estadístiques de la Universitat de València.

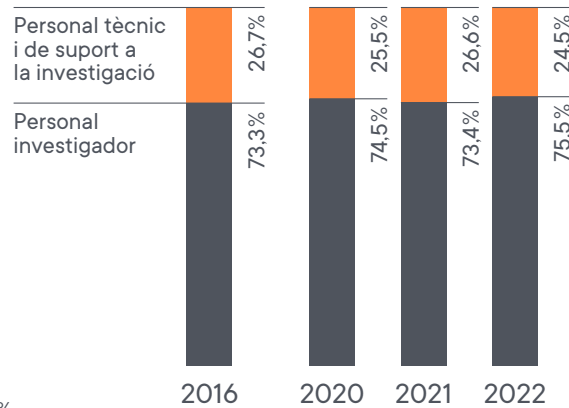
Personal en investigació

Personal en investigació en actiu a 31 de desembre. Inclou el personal investigador i el personal tècnic i de suport a la investigació.

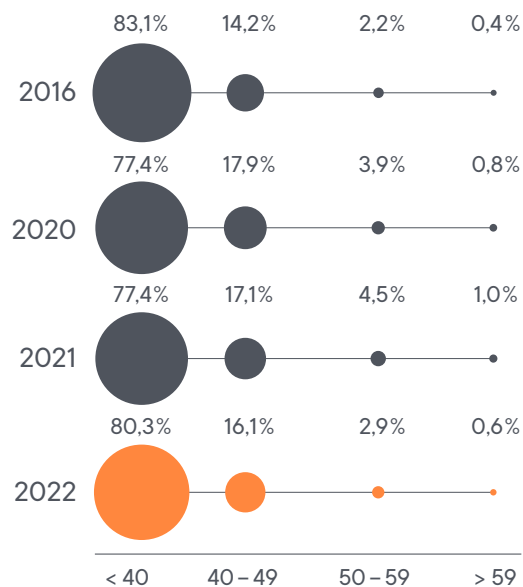
Evolució



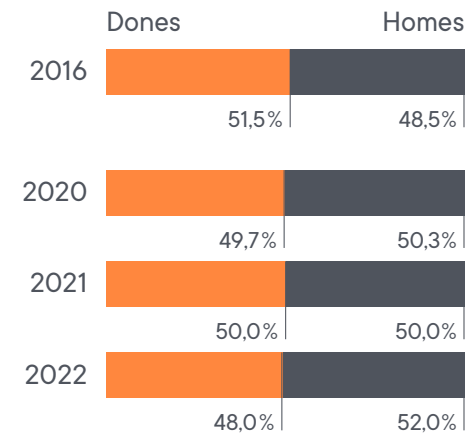
Evolució per tipus de personal



Evolució per rang d'edat



Evolució per sexe



Investigació

FONT:
Servei de Gestió de la Investigació de la Universitat de València.

Principals resultats de la memòria d'investigació

MEMÒRIA	2016	2020	2021	2022
Articles ISI o SCOPUS 1r quartil	2.014	2.527	2.787	3.086
Altres articles (inclou actes congressos de Core)	2.214	2.443	2.567	2.465
Congressos internacionals	3.946	3.745	2.167	3.664
Altres congressos	1.751	2.297	1.009	1.801
Ponències convidades	1.355	1.690	918	1.304
Llibres o publicacions en editorial d'excel·lència	68	135	111	112
Altres llibres i publicacions ¹	284	288	269	297
Capítols de llibre i documents ²	1.605	1.639	1.786	2.001
Tesis doctorals	650	375	313	387

¹ Altres llibres, publicacions multimèdia i edicions anotades
² Capítols de llibre, informes i documents, traduccions literàries

Principals accions de l'activitat investigadora en 2022

ACCIONS	NOMBRE INICIADES	IMPORT INICIADES ¹	NOMBRE ACTIVES
Accions de recerca subvencionades	398	43.507,833 €	936
Accions de personal en recerca subvencionades	372	33.049,540 €	911
Programa propi d'ajudes a la investigació	195	2.205,951 €	195
Altres accions del Vicerectorat d'Investigació i del Vicerectorat d'Innovació i Transferència	110	1.735,010 €	110
Contractes/Convenis (art. 83 LOU i altres, llicències)	1.512	17.157,192 €	2.894
Total	2.587	97.655,526 €	5.046

¹ Import total (inclouent-hi tota la durada de l'acció) subvencionat o contractat

Transferència

FONT:
Servei de Transferència i
Innovació de la Universitat
de València.

Transferència dels resultats de la investigació

PATENTS	2016	2020	2021	2022
Sol·licituds de patent prioritària (nacionals)	15	18	23	14
Sol·licituds d'extensió internacional (PCT) ¹	12	7	14	21
Patents concedides	10	9	19	8
Cartera de patents (patents vigents)	199	212	218	223

OFERTES I DEMANDES TECNOLÒGIQUES	2016	2020	2021	2022
Ofertes tecnològiques de resultats i capacitats	63	75	25	44
Demanades tecnològiques ateses	43	17	6	3

EMPRESSES DERIVADES (SPIN-OFF DE LA UV)	2016	2020	2021	2022
Assessorament a noves iniciatives empresarials	9	8	9	10
Empreses reconegudes en actiu	13	16	17	17
Empreses participades per la UV	2	1	3	4

¹ PCT: Patent Cooperation Treaty

Rànquings

FONT:
Servei de Transferència i
Innovació de la Universitat
de València.

Posició de la Universitat de València als principals rànquins internacionals en 2022

RÀNQUINGS GENERALS	MUNDIAL	EUROPA	ESPANYA	SUV ¹
SHANGHAI Academic Ranking of World Universities	201-300 ↑	81-114 ↓	2-5 ↑	1 =
THE Times Higher Education	501-600 ↓	237-284 ↓	7-10 ↓	1 =
QS World University Rankings	571-580 =	236 ↑	16 =	2 =
CWUR Center of World University Rankings	284 ↑	115 ↑	4 ↑	1 =
Best Global Universities	212 =	86 ↑	4 ↑	1 =
RUR Round University Ranking	466 ↓	182 ↑	8 ↑	2 =

RÀNQUINGS DE PRODUCTIVITAT CIENTÍFICA	MUNDIAL	EUROPA	ESPANYA	SUV ¹
NTU National Taiwan University Ranking	199 ↑	77 ↑	4 ↓	1 =
CWTS Leiden Ranking	225 ↑	78 ↑	4 =	1 =
nature INDEX-AC	154 ↓	57 ↑	3 =	1 =
URAP University Ranking by Academic Performance	210 ↑	85 ↑	3 =	1 =
Scimago Institutions Ranking	170 ↑	59 ↑	4-5 ↑	1 =
Incites - Essential Science Indicators (per cites)	325 ↓	—	3 =	1 =
Incites - Essential Science Indicators (per articles)	310 ↓	—	4 =	1 =

¹ Sistema Universitari Valencià

RÀNQUINGS TEMÀTICS

	MUNDIAL	EUROPA	ESPANYA	SUV ¹
Greenmetric World Universities Ranking	479 ↓	158 ↓	24 ↓	4 ↓
QS World University Rankings: Sustainability ²	341-360	157-159	12-14	1
Webometrics Ranking of World Universities ³	187 ↓	56 ↑	2 ↑	1 =
Transparent Ranking: Top Universities by Google Scholar Citations	187 =	57 =	3 =	1 =
uniRank University Ranking™	157 ↑	41 ↑	3 ↑	1 =
SHANGHAI Ranking of Sport Science Schools and Departments	201-300 =	93-134 ↑	13-19 ↓	1-2 ↓
THE University Impact Rankings	101-200 =	33-76 ↑	1-6 ↑	1 ↑

¹ Sistema Universitari Valencià

² 1a Edició

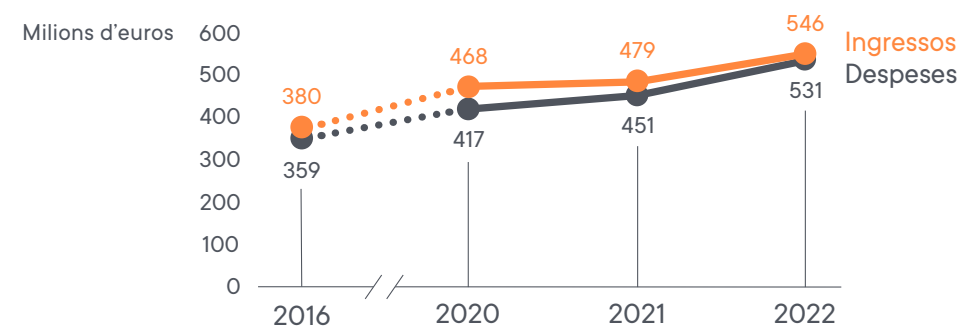
³ Edició de gener

Comptes anuals

FONT:
Comptes anuals de la Universitat de València (Servei de Comptabilitat i Pressupost).

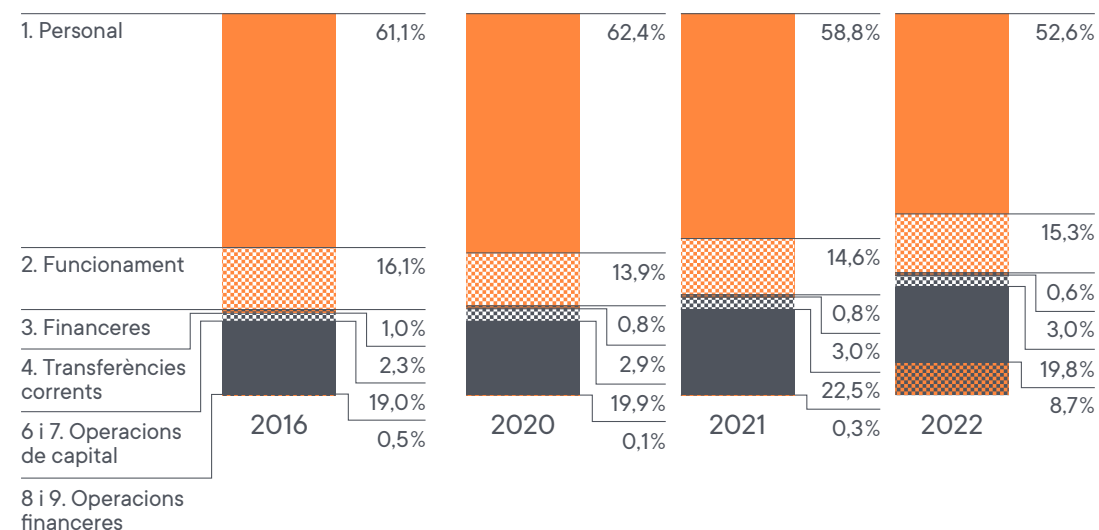
Ingressos i despeses

Evolució dels drets reconeguts nets i les obligacions reconegudes netes



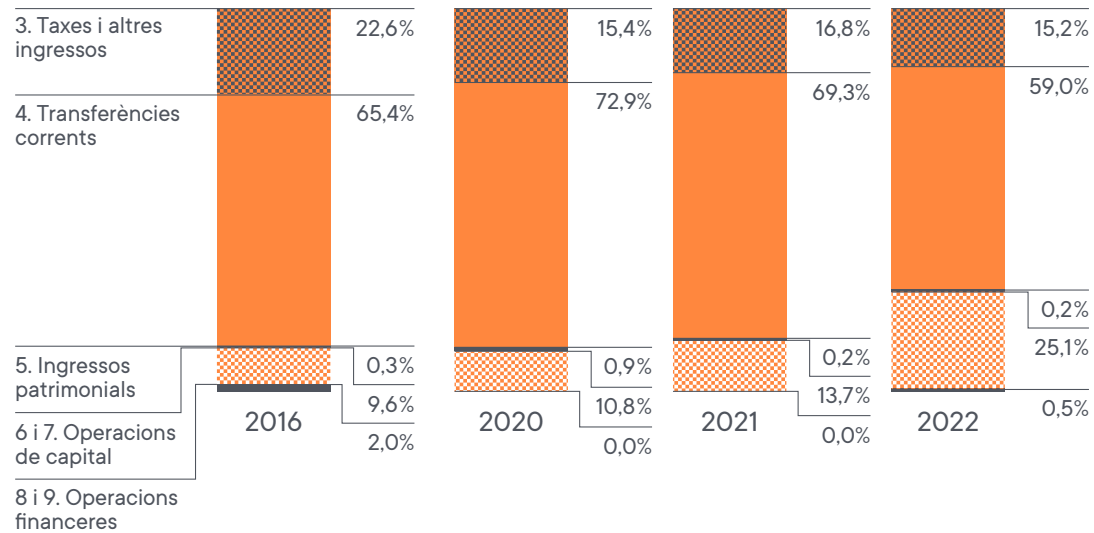
Estructura de despeses

Evolució de les despeses liquidades per capítols



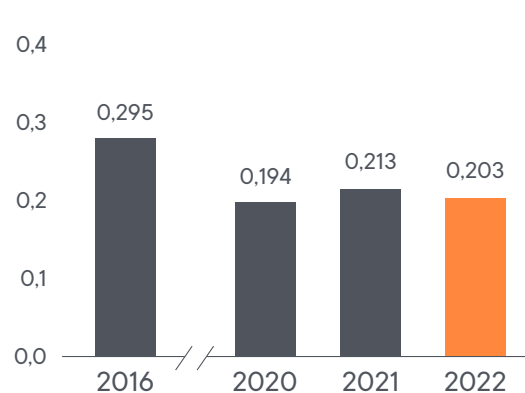
Estructura d'ingressos

Evolució dels ingressos liquidats per capítols

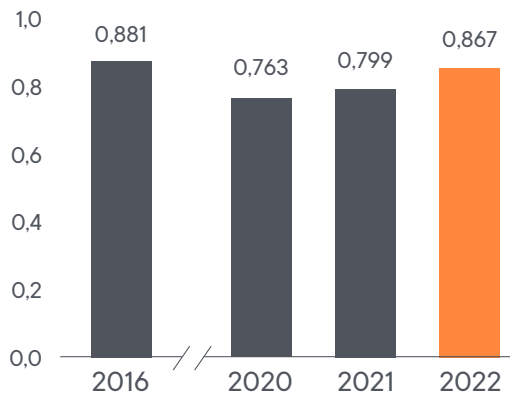


Indicadors

Evolució de la ràtio taxes acadèmiques (art. 34 del capítol 3) sobre despeses de personal



Evolució de la ràtio despeses de personal sobre transferències corrents



La UV al sistema públic universitari valencià i espanyol. Anàlisi comparativa

- p. 45 Alumnat
- 49 Investigació i transferència
- 52 Personal
- 54 Indicadors docents
- 57 Dimensió financera
- 58 Rànquings

Alumnat

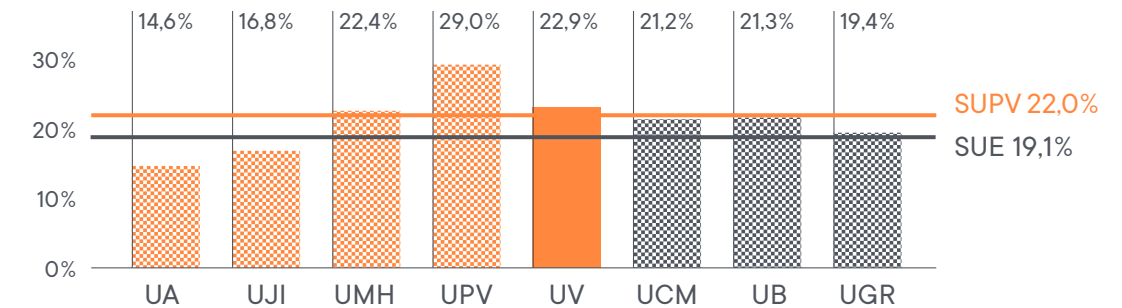
FONT:
Sistema Integrado de Información
Universitaria (SIIU).

Relació entre l'alumnat de grau i postgrau

Alumnat oficial de centres propis del curs 21/22.

No inclou programes de mobilitat.

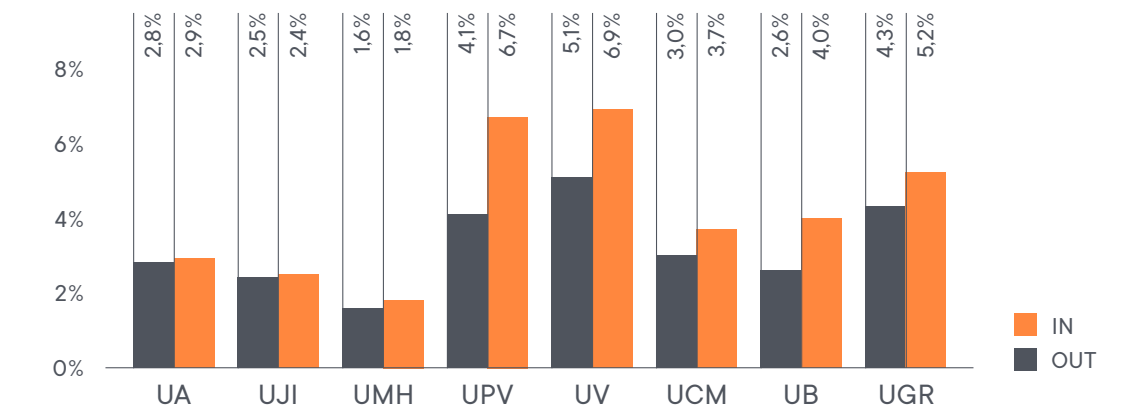
Percentatge d'alumnat de postgrau (màster i doctorat)
respecte a l'alumnat total



Programes de mobilitat internacional

Alumnat de grau i màster enviat i rebut en programes de mobilitat internacionals al curs 21/22. Centres propis.

Alumnat enviat i rebut en programes de mobilitat internacionals
respecte a l'alumnat de grau i màster oficial



SUE Universitats públiques presencials espanyoles
SUPV Universitats públiques presencials de la Comunitat Valenciana

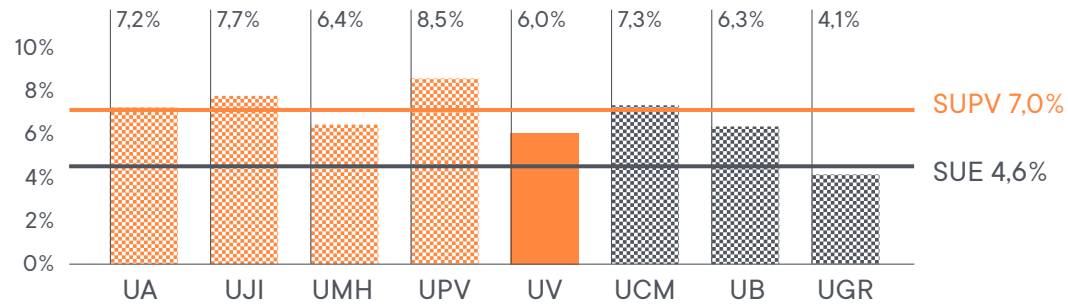
UA Universitat d'Alacant
UJI Universitat Jaume I de Castelló
UMH Universitat Miguel Hernández d'Elx
UPV Universitat Politècnica de València
UV Universitat de València

UCM Universidad Complutense de Madrid
UB Universitat de Barcelona
UGR Universidad de Granada

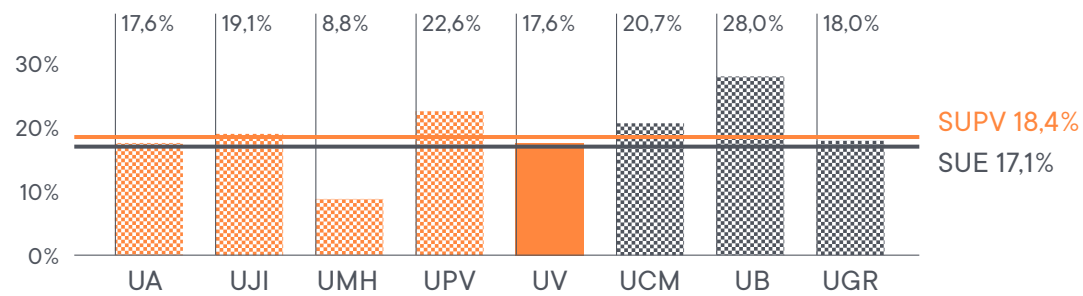
Alumnat internacional

Alumnat estranger d'estudis oficials (grau, màster i doctorat) del curs 21/22. No inclou programes de mobilitat. Centres propis.

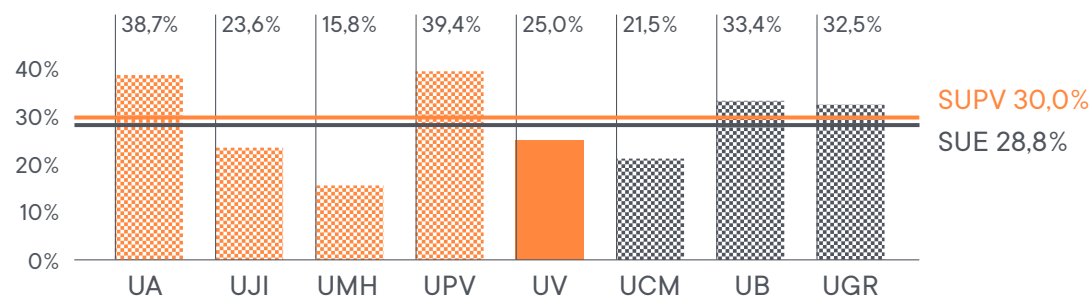
Percentatge d'alumnat estranger de grau respecte a l'alumnat total de grau



Percentatge d'alumnat estranger de màster respecte a l'alumnat total de màster



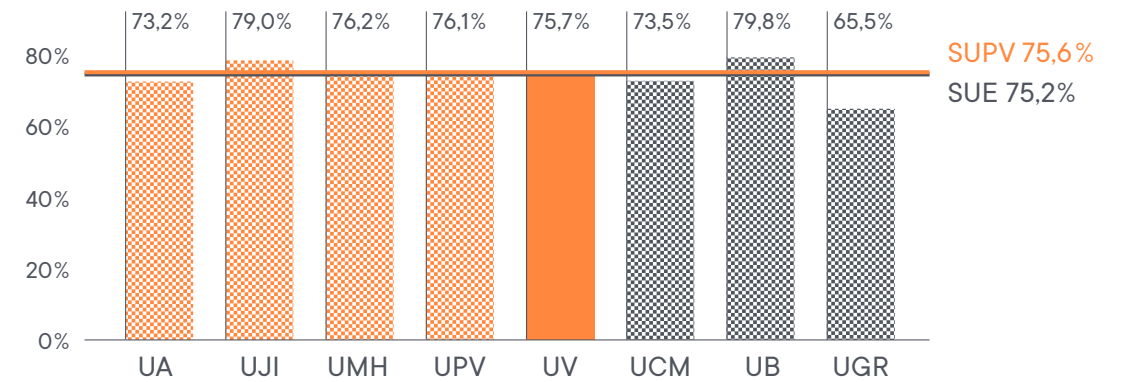
Percentatge d'alumnat estranger de doctorat respecte a l'alumnat total de doctorat (Regulats pel RD 99/2011)



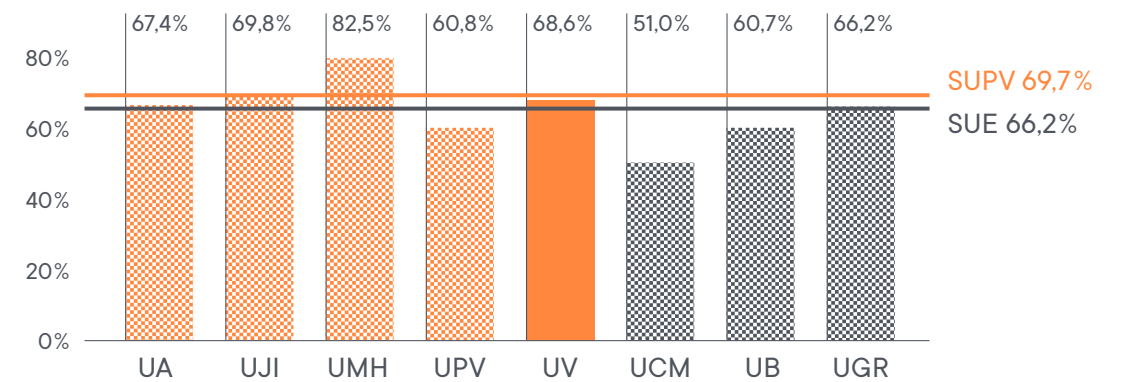
Taxa d'afiliació

Percentatge de titulats i titulades universitaris del curs 2015-2016 que estan afiliats a la Seguretat Social 4 anys després de finalitzar els estudis (març 2020). Universitats públiques presencials.

Taxa d'afiliació dels titulats i titulades de grau i 1r i 2n cicle



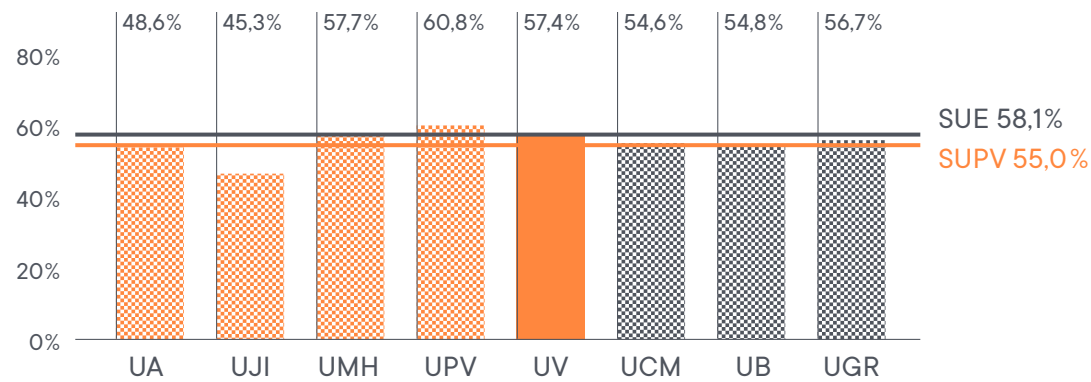
Taxa d'afiliació dels titulats i titulades de màster



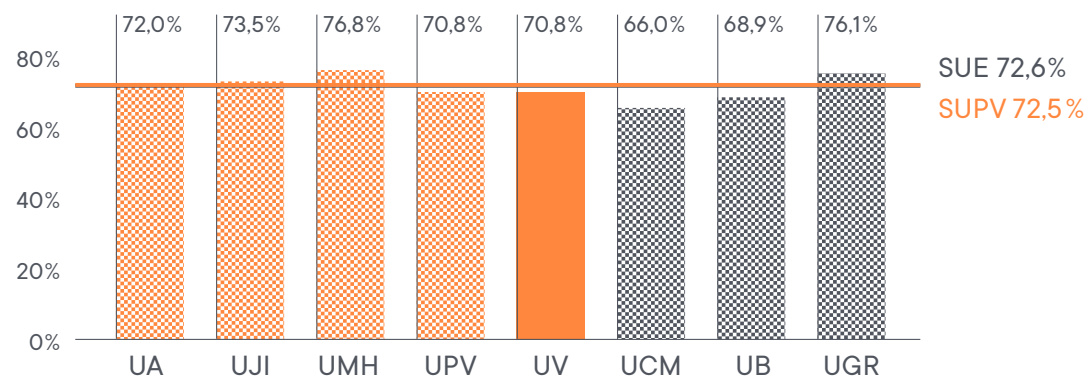
Taxa d'adequació

Percentatge de titulats universitaris del curs 2015–2016 que estan afiliats a la Seguretat Social en el grup de cotització A: *Universitari 4 anys* després de finalitzar els estudis (març 2020). Universitats públiques presencials.

Taxa d'adequació dels titulats i titulades de grau i 1r i 2n cicle



Taxa d'adequació dels titulats i titulades de màster



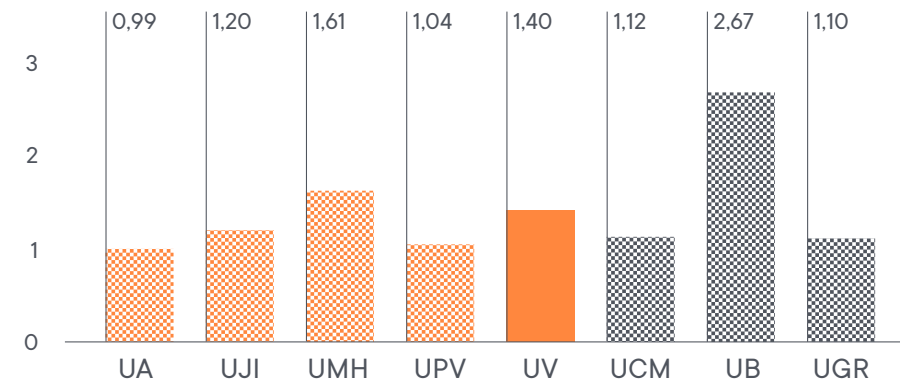
Investigació i transferència

Publicacions

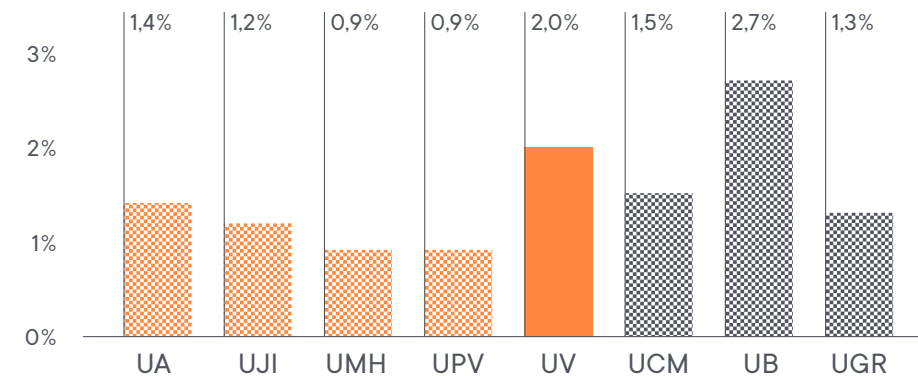
Articles publicats en el període 2019–2023. El PDI inclou els catedràtics, els titulars i els contractats doctors.

FONT:
Essential Science Indicators
de Clarivate Analytics (InCites
Essential Science Indicators
dataset updated May 15, 2023)
i SIU (professorat).

Mitjana anual d'articles per PDI (període 2019–2023)



Percentatge de *highly cited papers* respecte al total d'articles publicats (període 2019–2023)

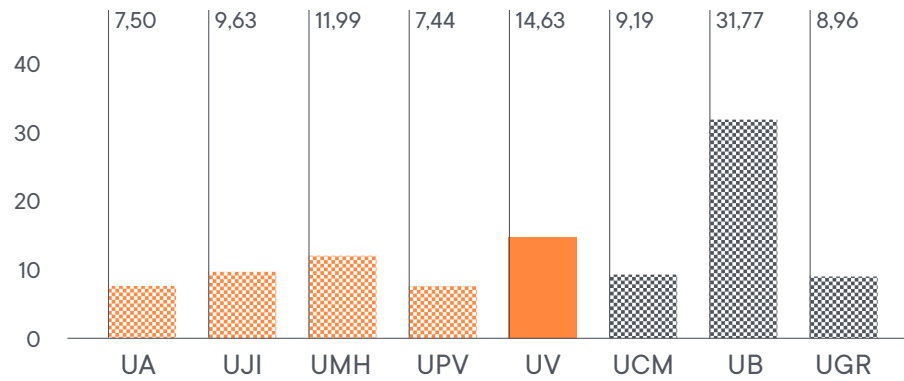


Citacions

Mitjana anual de citacions del període 2019–2023 per PDI.
El PDI inclou els catedràtics, els titulars i els contractats doctors.

FONT:
Essential Science Indicators
de Clarivate Analytics (InCites
Essential Science Indicators
dataset updated May 15, 2023)
i SIU (professorat).

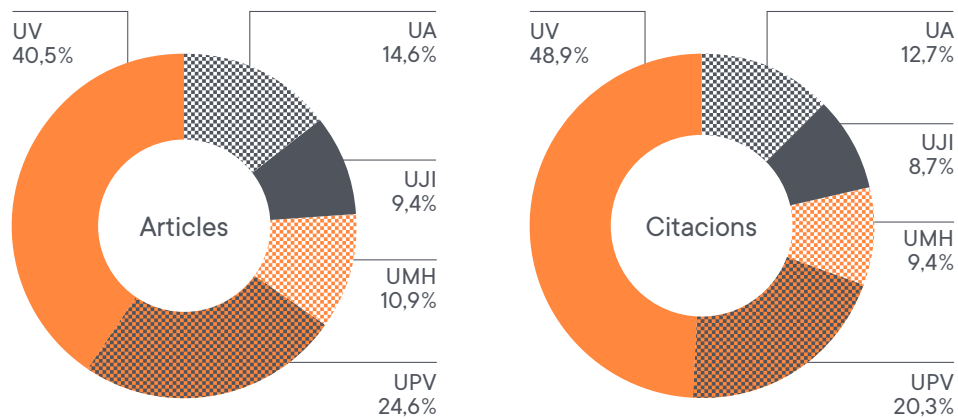
Citacions per PDI



Distribució d'articles i citacions al SUPV

Articles publicats i citacions del període 2019–2023

FONT:
Essential Science Indicators
de Clarivate Analytics (InCites
Essential Science Indicators
dataset updated May 15, 2023)
i SIU (professorat).

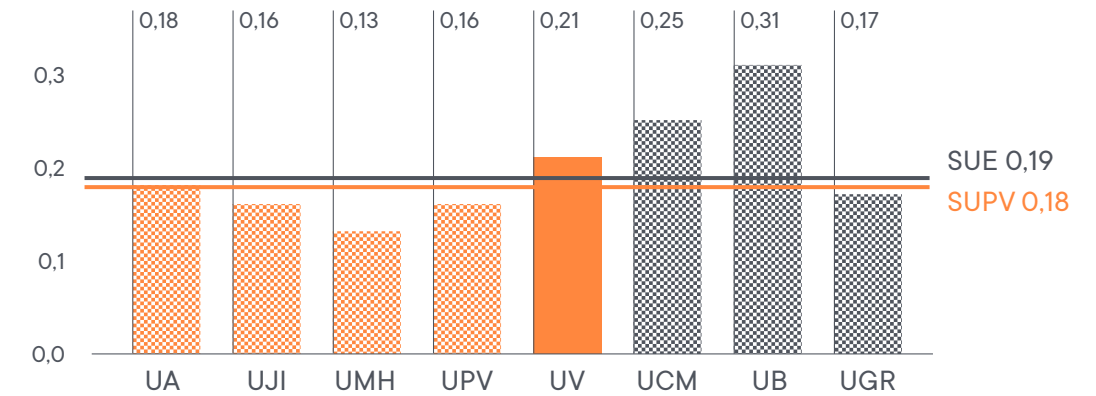


Tesis

Alumnes egressats de doctorat del curs 2021/2022 per PDI permanent. El PDI permanent inclou al funcionari de carrera i al professorat contractat fix o indefinit.

FONT:
Sistema Integrado de Información
Universitaria (SIU).

Tesis per PDI

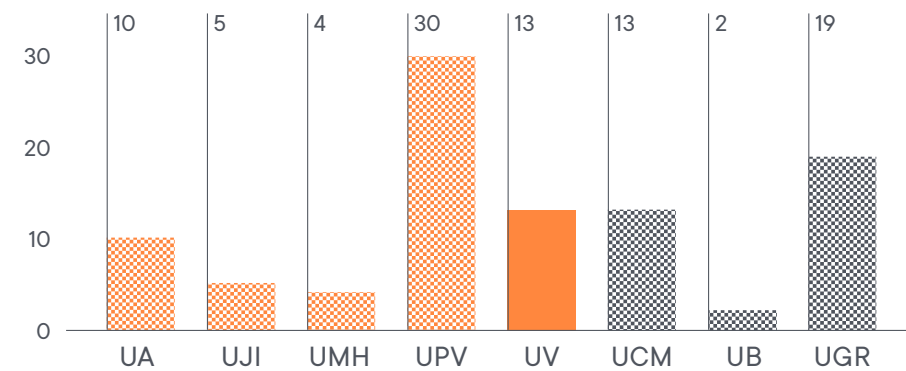


Patents

Sol·licituds de patents nacionals. Any 2021.

FONT:
Oficina Española de Patentes y
Marcas (OEPM).

Patents nacionals sol·licitades



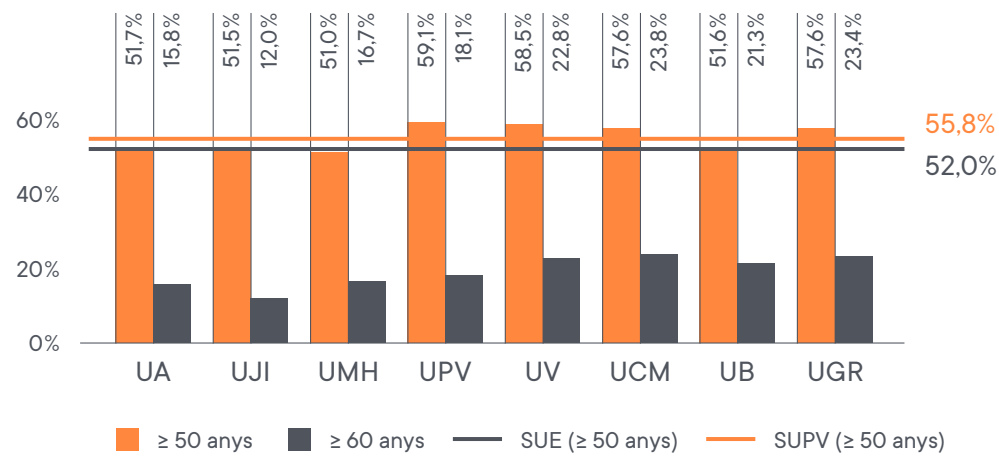
Personal

FONT:
Sistema Integrado de Información
Universitaria (SIU).

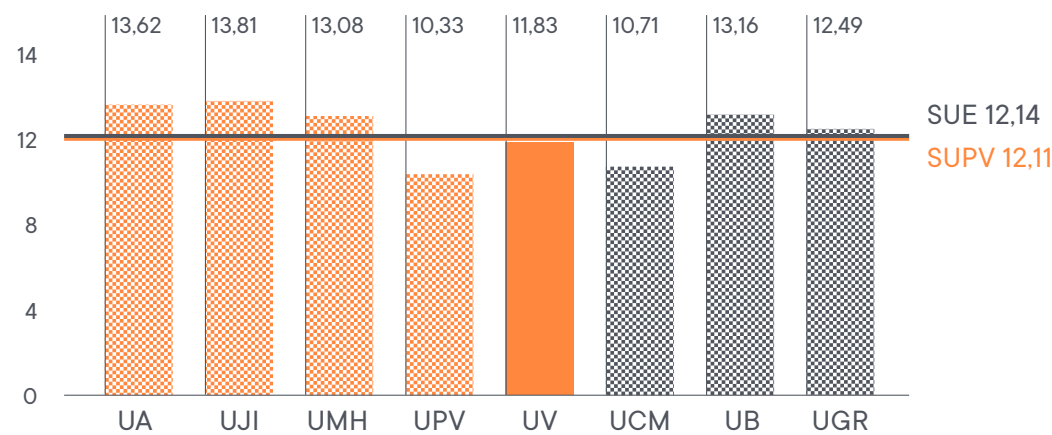
Indicadors de personal

Personal en actiu a 31 de desembre de 2021 i alumnat del curs 21/22.

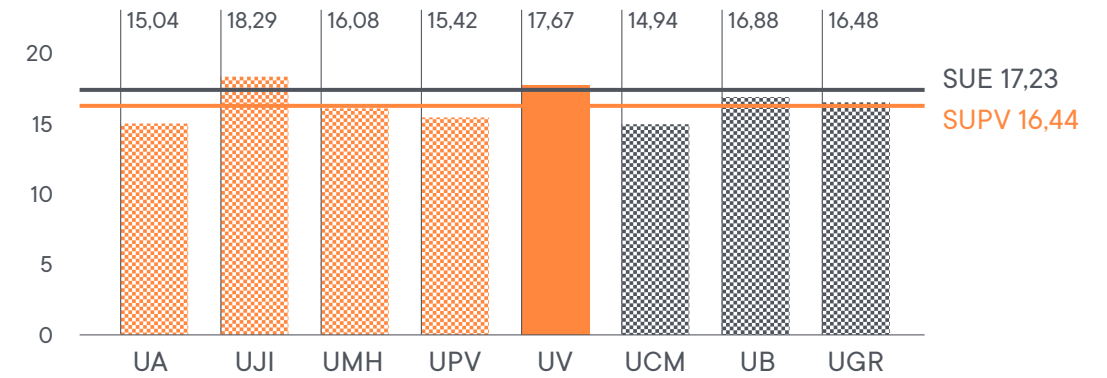
Professorat ≥ 50 anys i ≥ 60 anys



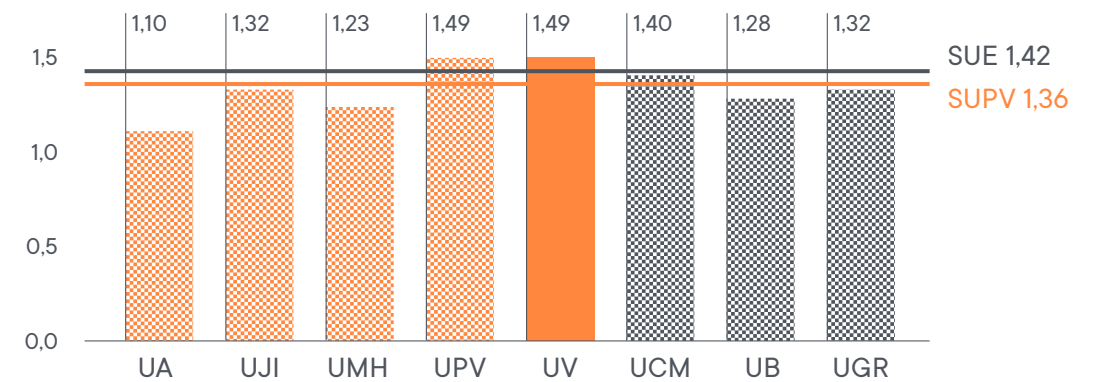
Alumnat de grau per PDI equivalent a temps complet (ETC)



Alumnat de grau per PAS ETC



Ràtio PDI ETC / PAS ETC



Indicadors docents

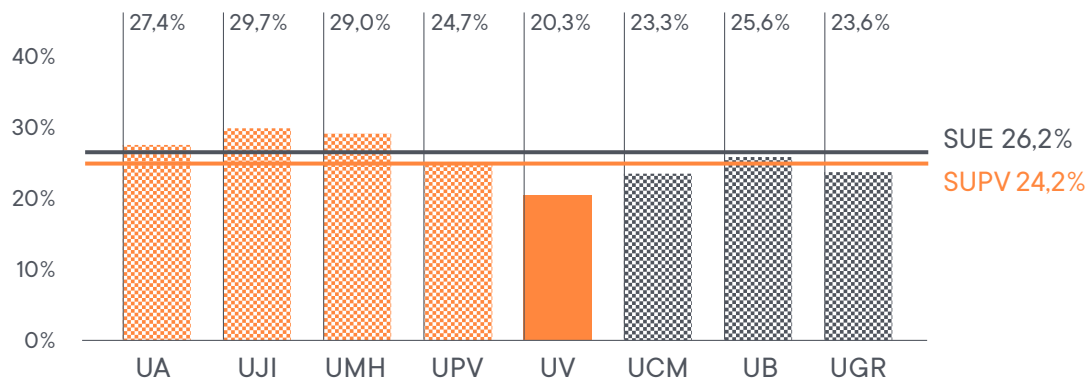
FONT:
Sistema Integrado de Información
Universitaria (SIU).

Taxes d'abandonament, idoneïtat i graduació dels estudis oficials de grau i màster.

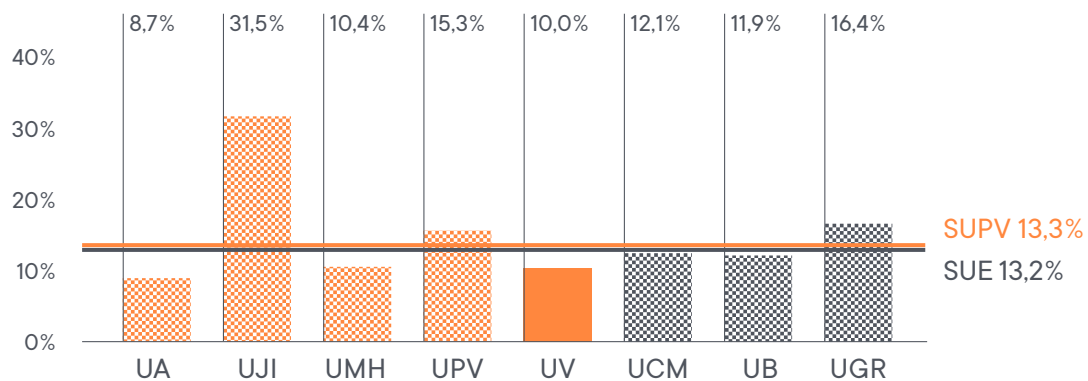
Taxa d'abandonament

Percentatge d'estudiants de la cohort de nou ingrés del curs 2017-2018, matriculats en un títol, que, sense haver-se graduat en eixe títol, no s'han matriculat en ell durant dos cursos seguits (dins dels quatre cursos següents a l'ingrés).

Taxa d'abandonament de grau (centres propis)



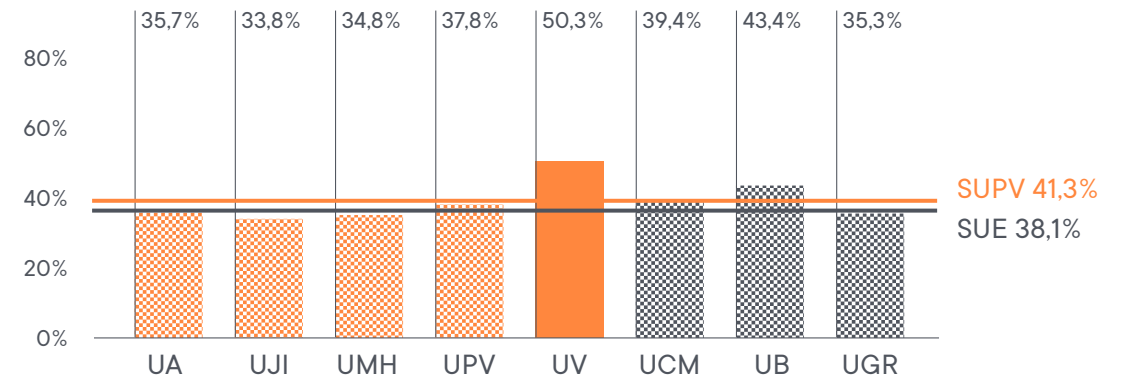
Taxa d'abandonament de màster (centres propis i adscrits)



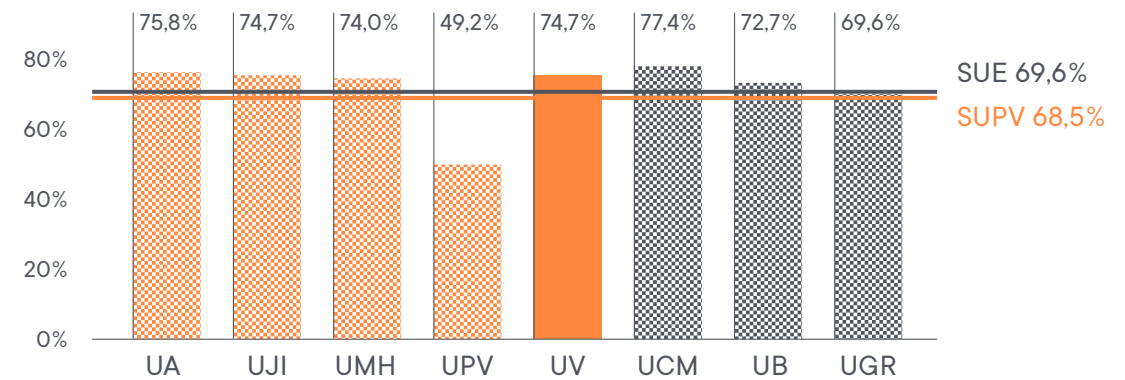
Taxa d'idoneïtat

Percentatge d'estudiants que finalitzen la titulació en el temps teòric previst o abans.

Taxa d'idoneïtat de grau. Cohort d'entrada 2016-2017 (centres propis)



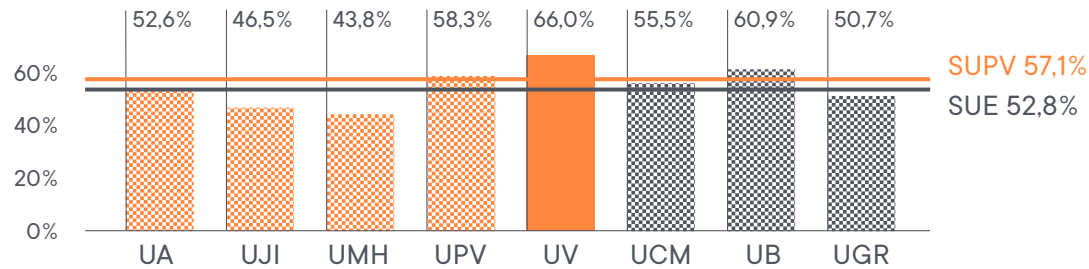
Taxa d'idoneïtat de màster. Cohort d'entrada 2020-2021 (centres propis i adscrits)



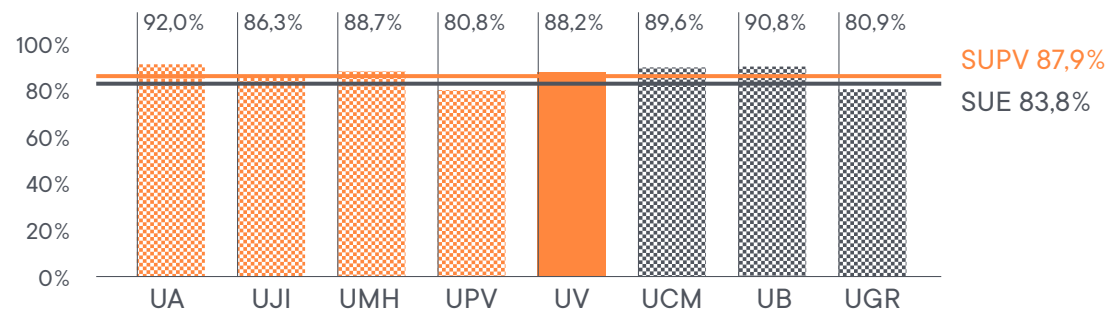
Taxa de graduació

Percentatge d'estudiants que finalitzen la titulació en el temps teòric previst o en un curs més.

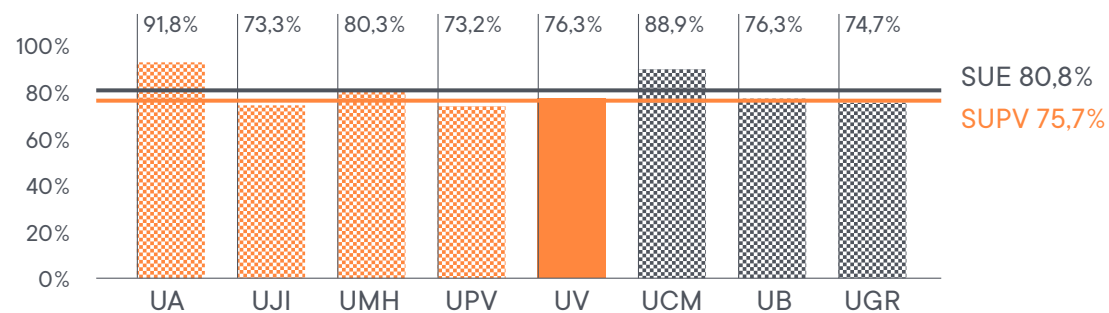
Taxa de graduació de graus de 4 anys de duració.
Cohort d'entrada 2017-2018 (centres propis)



Taxa de graduació de màsters d'1 any de duració.
Cohort d'entrada 2019-2020 (centres propis i adscrits)



Taxa de graduació de màsters de 2 anys de duració.
Cohort d'entrada 2019-2020 (centres propis i adscrits)



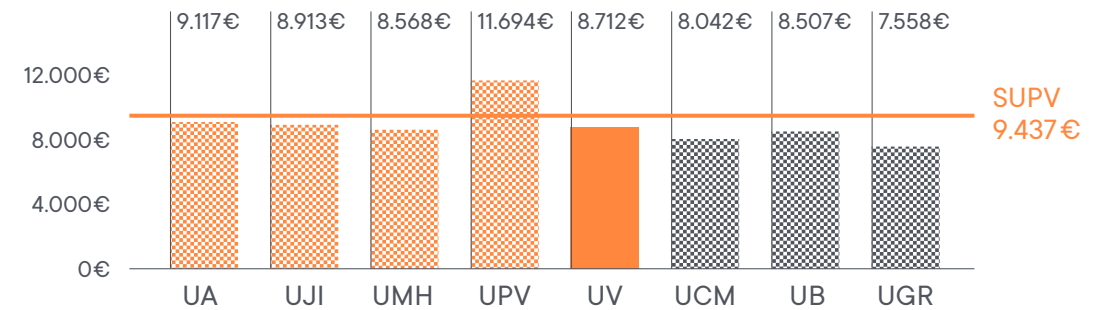
Dimensió financera

FONT:
Comptes anuals de les universitats de l'exercici 2021 i Sistema Integrado de Información Universitaria (curs 2020-2021).

Finançament per estudiant

Ingressos per transferències corrents (capítol 4) i per taxes i altres ingressos (capítol 3) per estudiant oficial de grau, màster i doctorat. Anualitat 2021.

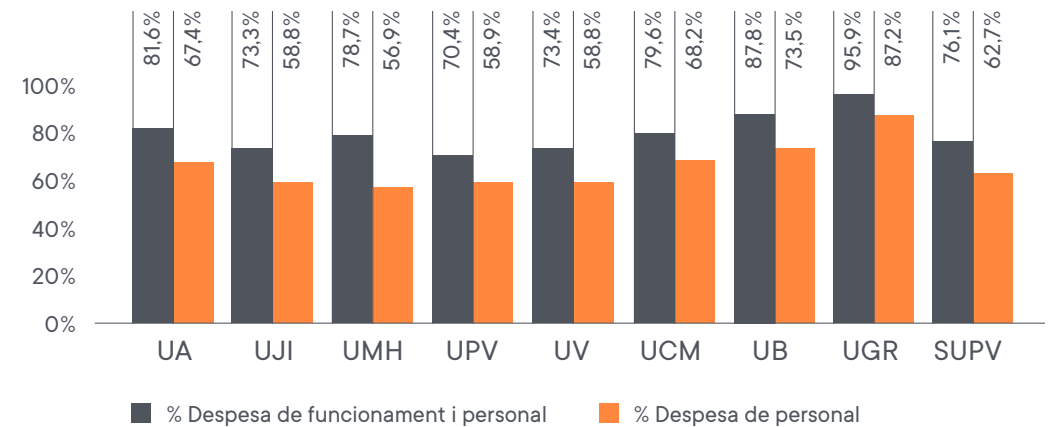
Finançament per estudiant



Distribució de les despeses

Percentatge de les despeses de personal (capítol 1) i funcionament (capítol 2) respecte al total de la despesa. Anualitat 2021.

Percentatge de la despesa de personal i funcionament



Rànquings

FONT:
Observatori de rànquings de la
Universitat de València (Servei
d'Anàlisi i Planificació).

Posició als principals rànquings internacionals (21/22)

POSICIÓ INTERNACIONAL	SHANGHAI	THE	NTU	LEIDEN ¹
UA	601-700	1201-1500	—	799
UJI	601-700	1001-1200	—	1010
UMH	801-900	1001-1200	—	987
UPV	401-500	801-1000	501-550	416
UV	201-300	501-600	199	225
UCM	201-300	401-500	151	193
UB	151-200	182	65	133
UGR	201-300	601-800	260	274

¹ Complete

Posició nacional als principals rànquings internacionals (21/22)

POSICIÓ NACIONAL	SHANGHAI	THE	NTU	LEIDEN ¹
UA	16-21	49-54	—	25
UJI	16-21	28-48	—	37
UMH	31-34	28-48	—	34
UPV	9-11	15-27	13-15	10
UV	2-5	7-10	4	4
UCM	2-5	6	2	2
UB	1	1	1	1
UGR	2-5	11-14	5	6

¹ Complete

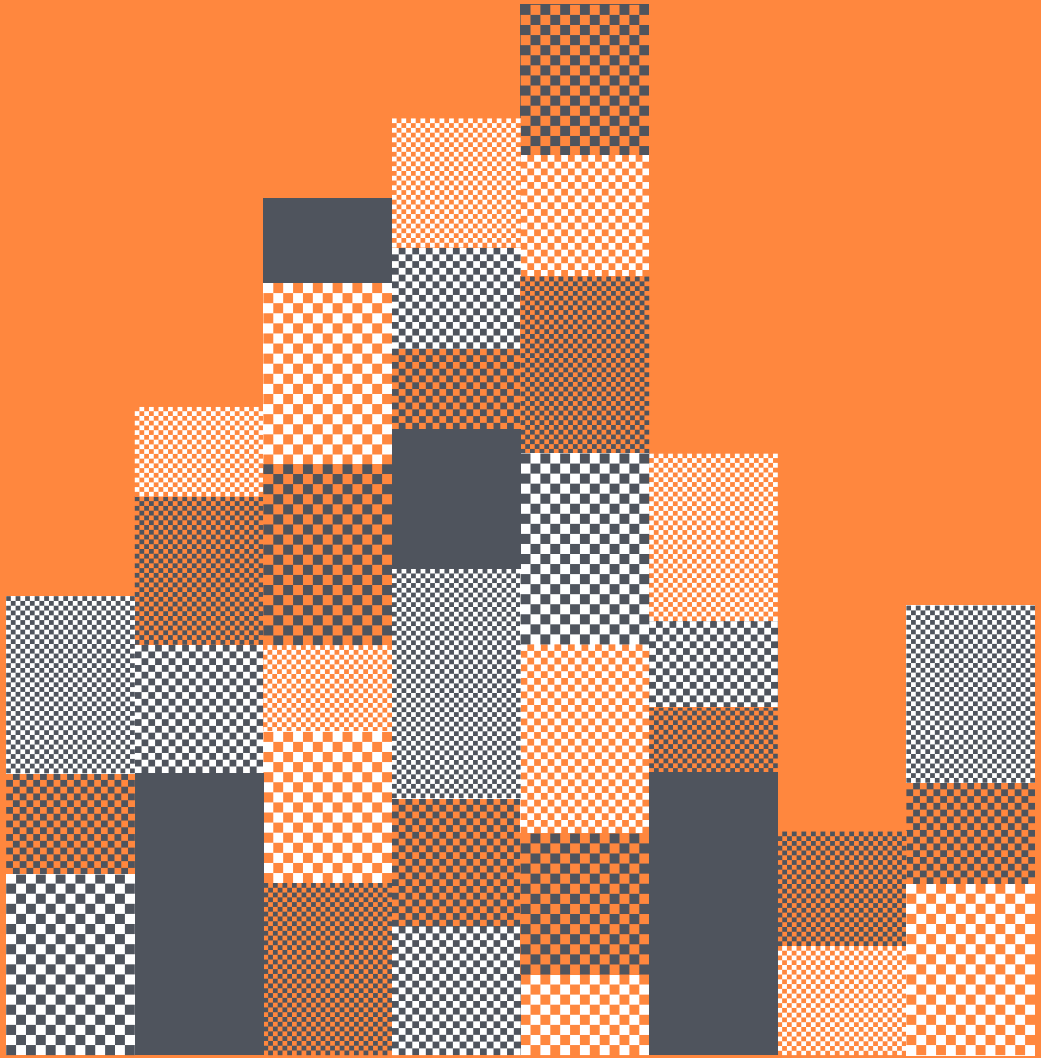
Posició regional als principals rànquings internacionals (21/22)

POSICIÓ REGIONAL	SHANGHAI	THE	NTU	LEIDEN ¹
UA	3-4	5	—	3
UJI	3-4	3-4	—	5
UMH	5	3-4	—	4
UPV	2	2	2	2
UV	1	1	1	1

¹ Complete



VNIVERSITAT DE VALÈNCIA



VNIVERSITAT DE VALÈNCIA