



# VNIVERSITATĪ VALÈNCIA

# Claustre Universitari

sessió ordinària · 24 de juliol de 2024



# Informe de Gestió 2023

**525**  
*anys*  
— 1409 - 2024 —  
UNIVERSITAT  
ID VALÈNCIA

# LES PERSONES



# L'Alumnat



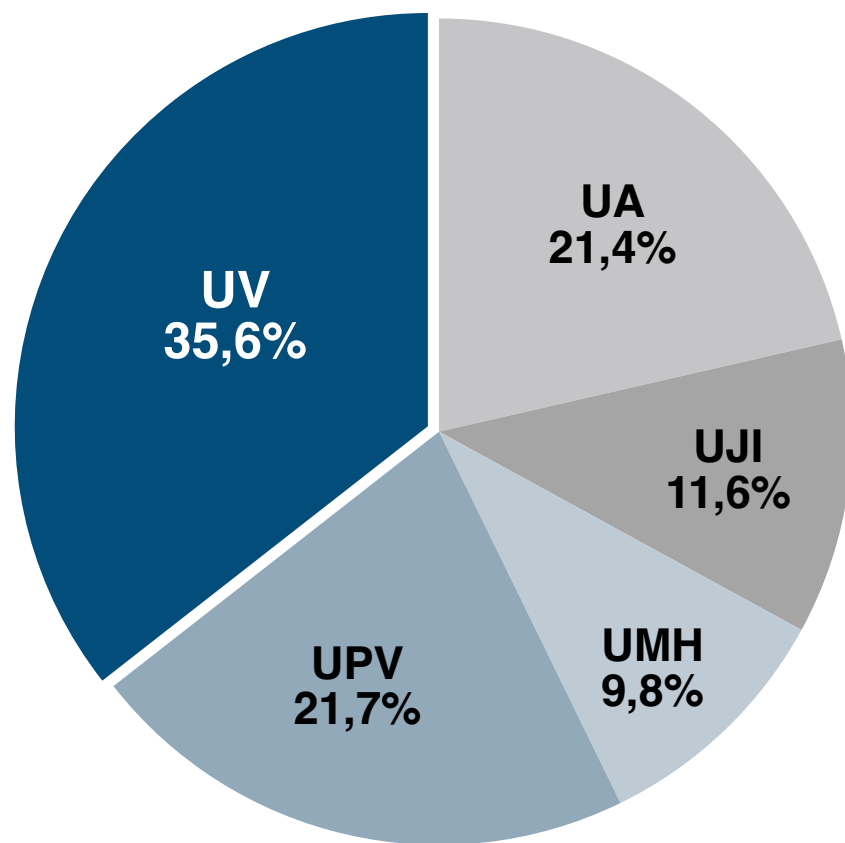
# L'alumnat de la Universitat de València

La Universitat de València es manté capdavantera al Sistema Universitari Valencià, tant en oferta d'estudis com en nombre d'alumnes.

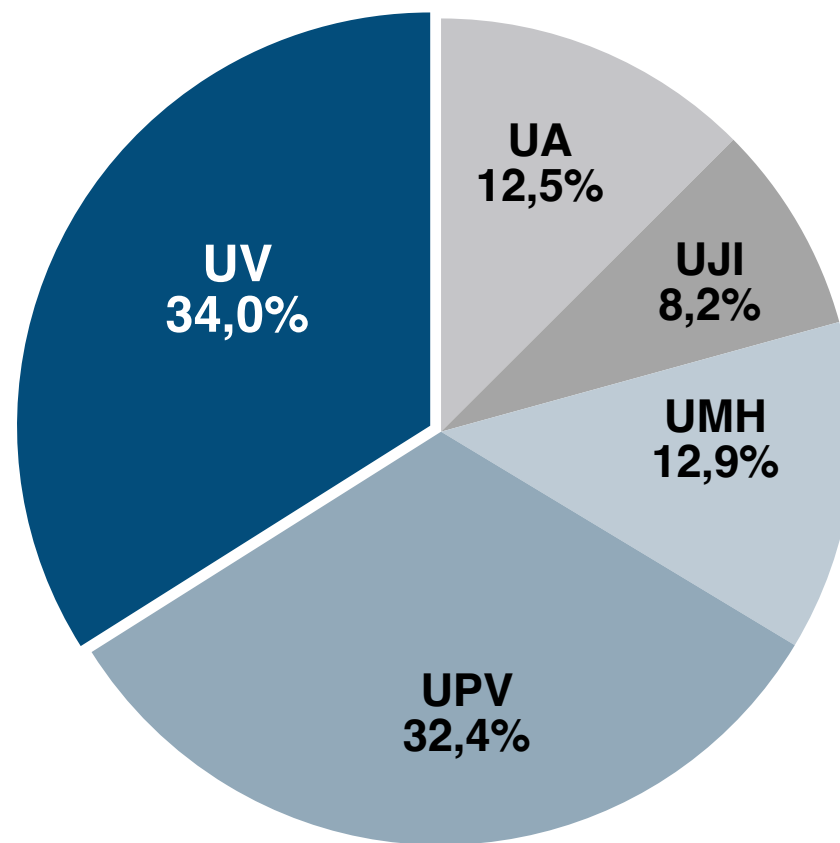
Alumnat	20/21	21/22	22/23
<b>Grau</b>	<b>37.374</b>	<b>36.602</b>	<b>35.967</b>
<b>Postgrau</b>	<b>10.669</b>	<b>10.764</b>	<b>10.124</b>
Màster	6.086	6.019	5.792
Doctorat	4.583	4.745	4.332
<b>Estudis oficials</b>	<b>48.043</b>	<b>47.366</b>	<b>46.091</b>
Postgrau propi	3.306	3.486	3.996
<b>Total</b>	<b>51.349</b>	<b>50.852</b>	<b>50.087</b>

# Estudiants del Sistema Universitari Públic Valencià, curs 2022/23

## Grau



## Màster



# Personal Tècnic, de Gestió, Administració i Serveis



# Personal Tècnic, de Gestió, Administració i Serveis

Vinculació	2021		2022		2023	
	% dones	total	% dones	total	% dones	total
Funcionari carrera	65,3%	<b>1.239</b>	65,6%	<b>1.201</b>	65,7%	<b>1.309</b>
Funcionari interí	69,5%	<b>708</b>	71,7%	<b>854</b>	72,3%	<b>829</b>
Personal laboral	40,9%	<b>88</b>	45,8%	<b>87</b>	44,6%	<b>83</b>
Personal eventual	0%	<b>2</b>	0%	<b>2</b>	0%	<b>2</b>
<b>Total</b>	<b>65,6%</b>	<b>2.037</b>	<b>67%</b>	<b>2.144</b>	<b>67,3%</b>	<b>2.223</b>

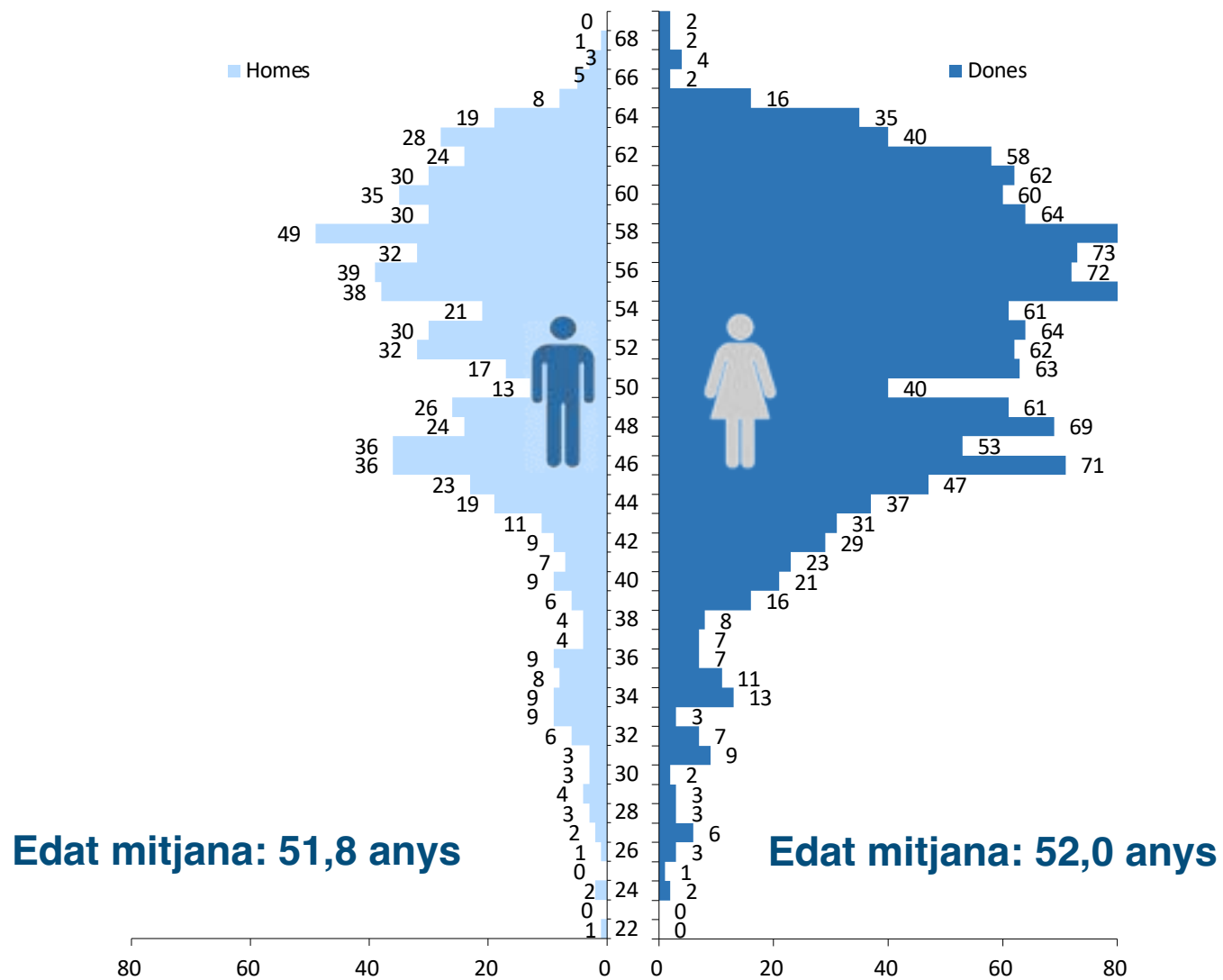
Plantilla d'ocupacions de PTGAS a 31 de desembre

## Convocatòries:

- 7 convocatòries de concurs de mèrits.
- 14 convocatòries de lliure designació.
- 3 convocatòries de processos selectius, tant de promoció interna com de torn lliure.
- 11 convocatòries d'ampliació o constitució de noves borses pel procediment extraordinari.



# Piràmide d'edat del PTGAS



# Personal Docent i Investigador



# Personal Docent i Investigador

Categoria	2021		2022		2023	
	% dones	total	% dones	total	% dones	total
CU	29,7%	<b>693</b>	31,5%	<b>709</b>	32,4%	<b>712</b>
TU i CEU	44%	<b>1.127</b>	44,2%	<b>1.132</b>	44,4%	<b>1.152</b>
TEU	52,7%	<b>55</b>	52%	<b>50</b>	48,9%	<b>43</b>
Contractat doctor	54,7%	<b>342</b>	54,4%	<b>364</b>	55,9%	<b>413</b>
Ajudant Doctor	54,2%	<b>380</b>	53,5%	<b>398</b>	54,3%	<b>444</b>
Ajudant	100%	<b>2</b>	50%	<b>4</b>	33,3%	<b>3</b>
Associat	47,2%	<b>1.268</b>	46,4%	<b>1.234</b>	46,1%	<b>1.099</b>
Associat CC Salut	56,3%	<b>597</b>	57,8%	<b>599</b>	60,9%	<b>622</b>
Altres*	25,3%	<b>75</b>	27,8%	<b>79</b>	42,3%	<b>208</b>
<b>Total</b>	<b>45,8%</b>	<b>4.539</b>	<b>46%</b>	<b>4.569</b>	<b>47,1%</b>	<b>4.696</b>

\*Professorat substituït, visitant, col·laborador i emèrit      Plantilla d'ocupacions de PDI a 31 de desembre

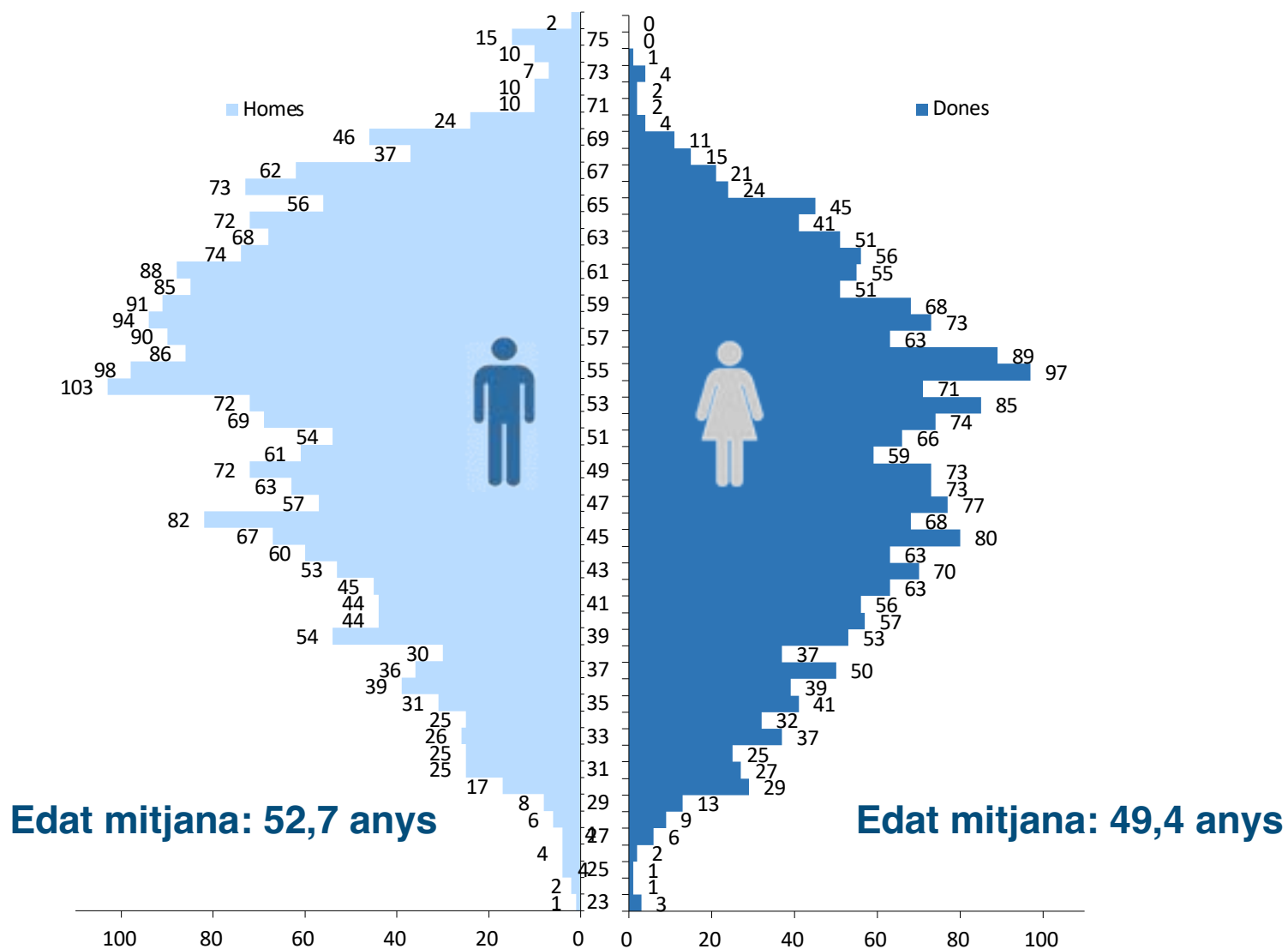


# Promoció del PDI

S'han promocionat **187 PDI** de la manera següent:

<b>Categoria</b>	<b>Dones</b>	<b>Homes</b>	<b>Total</b>
Catedràtic/Catedràtica	18	20	38
Titular universitat	34	46	80
Contractat doctor/Contractada doctora/PPL	33	36	69
<b>Total</b>	<b>85</b>	<b>102</b>	<b>187</b>

# Piràmide d'edat del PDI

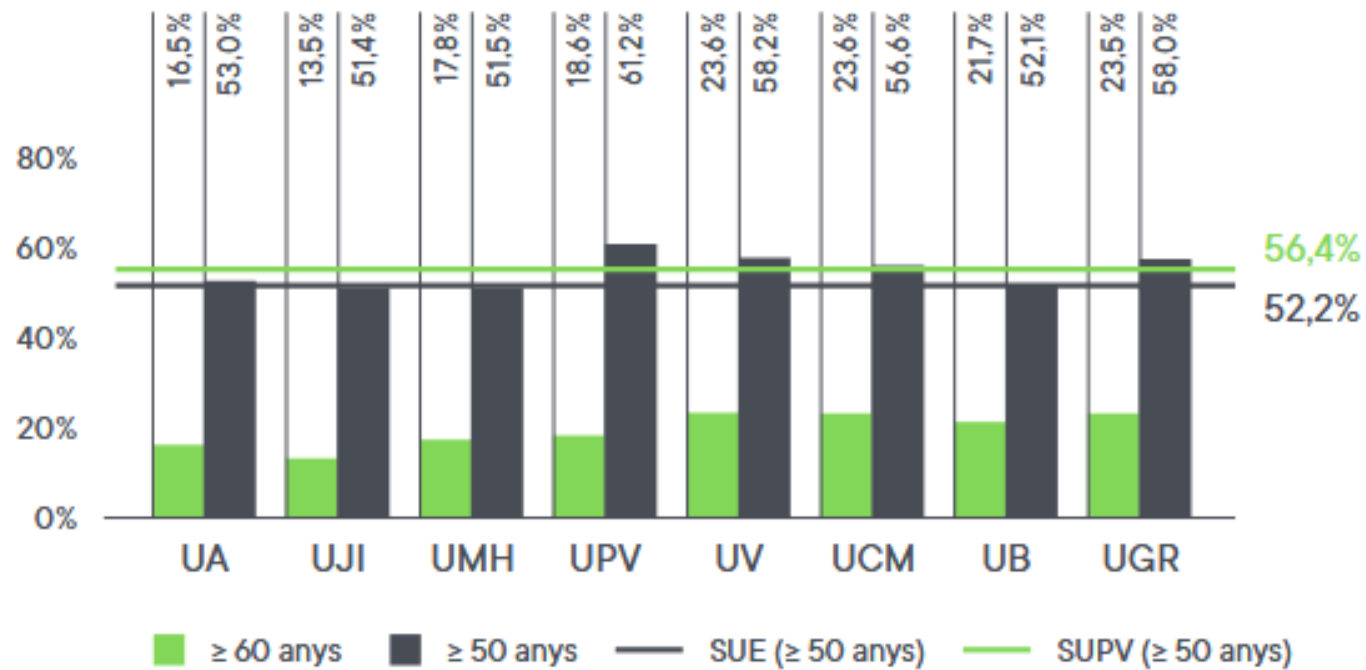


# Situació comparativa

## Indicadors de personal

Curs 22/23.

Professorat  $\geq 50$  anys i  $\geq 60$  anys



# LA DOCÈNCIA



uvdocència



# Estudis

## Curs 2023/2024

- **56 graus i 12 dobles graus**
- **105 màsters oficials**
- **1 doble màster**
- **60 doctorats**
- **263 estudis de postgrau propi**
- **24 dobles titulacions internacionals**
  - 13 dobles titulacions internacionals de grau
  - 11 dobles titulacions internacionals de màster
- **2 màsters Erasmus Mundus**
  - Psicologia del Treball, de les Organitzacions i dels Recursos Humans
  - Química Teòrica i Modelització Computacional
- **2 màsters interuniversitaris internacionals**

UVgràus

UVmàsters

UVdoctòrat

UVtítolspròpis



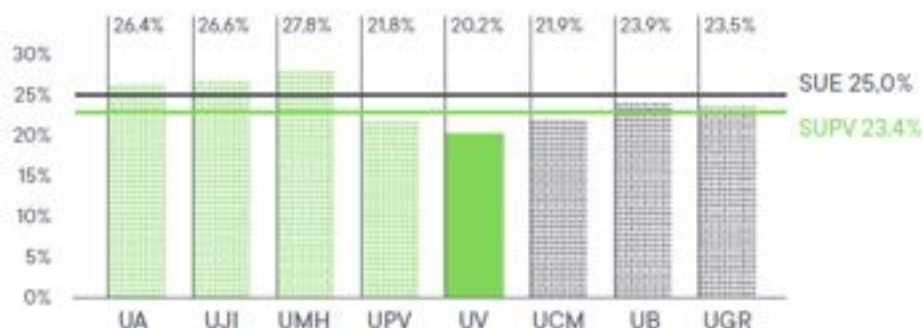


# Situació comparativa

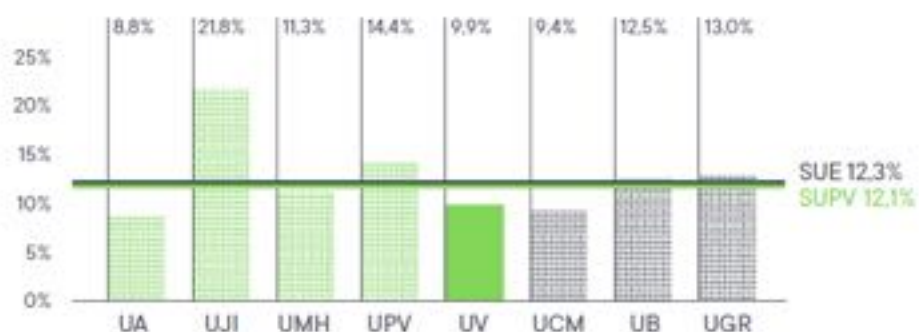
## Taxa d'abandonament

Percentatge d'estudiants de la cohort de nou ingrès del curs 18/19, matriculats en un títol, que, sense haver-se graduat en eixe títol, no s'han matriculat en ell durant dos cursos seguits (dins dels quatre cursos següents a l'ingrés).

### Taxa d'abandonament de grau (centres propis)



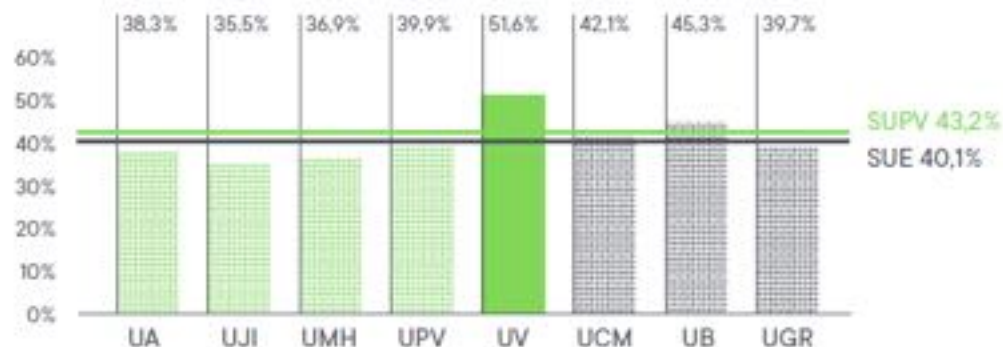
### Taxa d'abandonament de màster



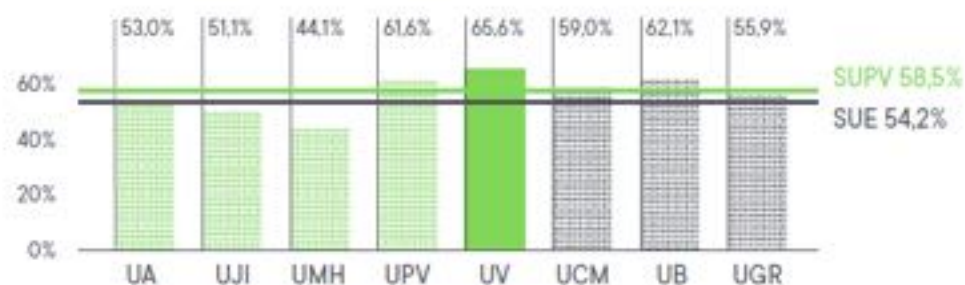
## Taxa d'idoneïtat

Percentatge d'estudiants que finalitzen la titulació en el temps teòric previst o abans.

### Taxa d'idoneïtat de grau. Cohort d'entrada 17/18 (centres propis)



### Taxa de graduació de graus de 4 anys de duració. Cohort d'entrada 18/19 (centres propis)





# Internacionalització

## Programes internacionals de mobilitat (grau i postgrau)

Programa	2021-2022		2022-2023	
	Rebut	Enviats	Rebut	Enviats
Erasmus Estudis	2.668	2.044	2.576	1.909
Programa Internacional	144	88	145	99
	<b>2.812</b>	<b>2.132</b>	<b>2.721</b>	<b>2.008</b>

- Implantació nova modalitat híbrida (Blended Intensive Programmes) per a estades curtes de l'alumnat complementades amb formació en línia.
- Important suport al programa Erasmus amb més de 800.000€ de fons propis.
- Concessió d'ajudes addicionals per a més de 700 alumnes amb menys oportunitats. Es continua amb la col·laboració amb Uvdiscapacitat per a fomentar el programa Erasmus entre l'alumnat amb necessitats especials.



# Ocupació i emprenedoria

UVocupació UVemprèn

## Orientació:

**406** entrevistes individuals presencials i **582** entrevistes en línia

**22** sessions grupals amb **1.310** assistents

Inserció de **17** persones amb discapacitat

Programa RUTA 5.0 amb el suport de LABORA que personalitza els itineraris d'inserció amb gran varietat d'accions.

**Formació per a la inserció professional:** **821** assistents i **21** cursos sobre habilitats d'inserció professional i foment de l'emprenedoria

## Ocupació:

**3.948** empreses activades i **288** empreses registrades

Tercera edició de l'**Observació Professional** amb 148 mentors, 133 alumnes i 17 centres participants.

**1.847** ofertes d'ocupació a l'agència de col·locació

**112** persones contractades a través de **UVocupació**

**Emprenedoria universitària:** **42** programes i serveis:

**2.222** persones participants

**8** projectes que s'han constituït en empresa

**1.189** beques atorgades

# LA INVESTIGACIÓ





# Activitat investigadora

## UV invèstigació

Anualitat 2023	Nombre iniciades	Import iniciades <sup>(1)</sup>	Nombre actives
Accions de recerca subvencionades	286	28.674.763€	961
Accions de personal en recerca subvencionades	233	23.614.962€	897
Programa propi d'ajudes a la investigació	94	2.372.529€	94
Altres accions del Vr. d'Investigació	167	3.245.853€	167
<b>Total</b>	<b>780</b>	<b>57.908.107€</b>	<b>2.119</b>

(1) Import total de tota la durada de l'acció, subvencionat o contractat.

# Memòria de les activitats de recerca

UVrevistes

UVinvestigació

UVprojectes

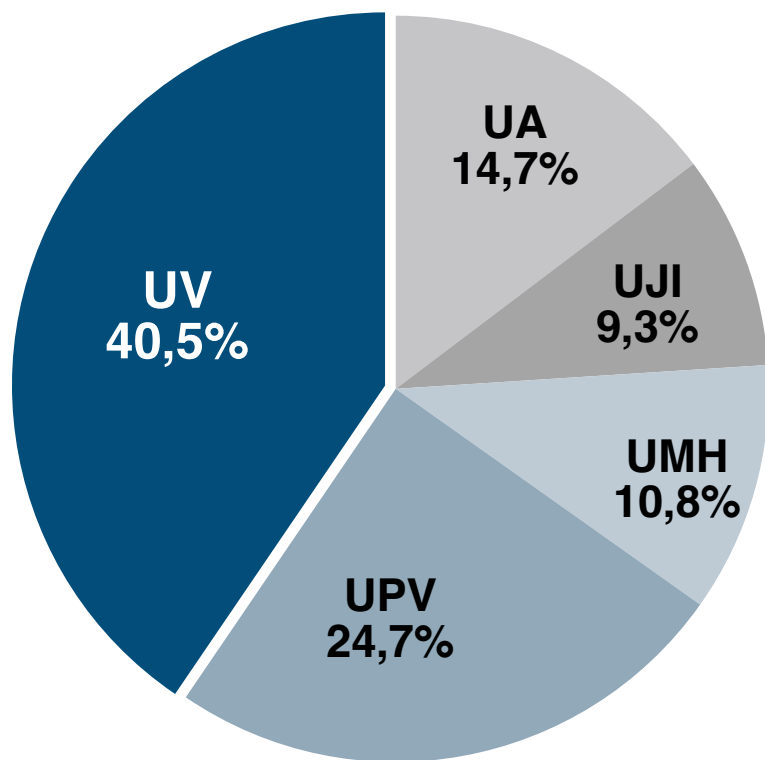


Principals resultats avaluats en 2023 per a la Memòria de recerca d'activitats d'investigació realitzades pels departaments, instituts i ERIs en 2022:

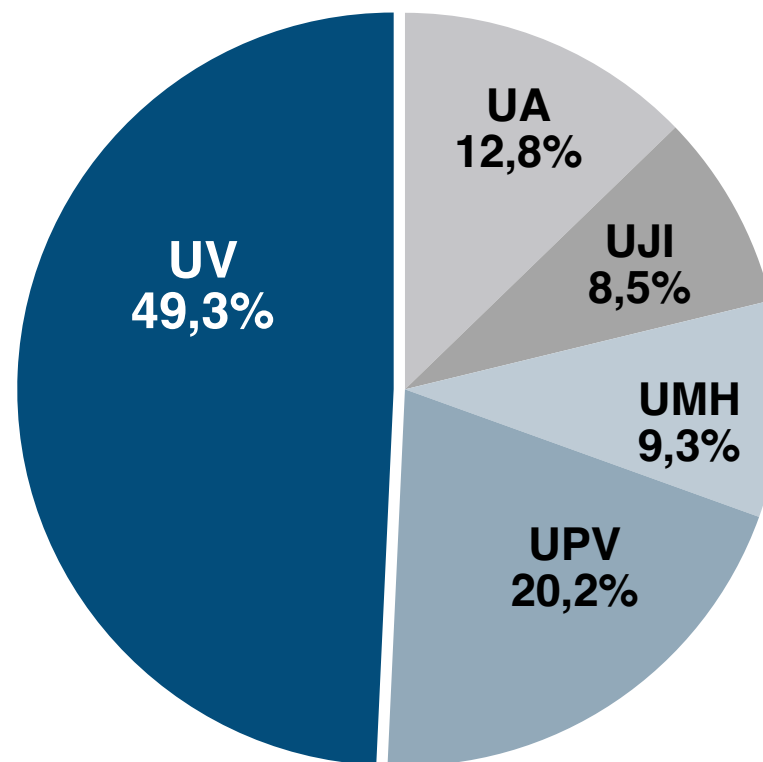
Resultats	
<b>Articles ISI o SCOPUS 1r quartil</b>	<b>2.882</b>
Altres articles (inclou actes congressos de Core)	2.597
<b>Congressos internacionals</b>	<b>4.108</b>
Altres congressos	2.065
Ponències convidades	1.527
<b>Llibres o publicacions en editorials d'excel·lència</b>	<b>112</b>
Altres llibres, publicacions multimèdia i edicions anotades	404
<b>Capítols de llibre, informes i documents, traduccions literàries</b>	<b>1.924</b>
Tesis doctorals	375

# Producció científica del SUPV segons InCites-Essential Science Indicators, període 2019-2023

*Web of Science  
documents*



*Web of Science  
citacions*





# Transferència de coneixement

## Patents 2023

Sol·licituds de patent prioritària (nacionals)	19
Sol·licituds d'extensió internacional (PCT)	12
<b>Patents concedides</b>	<b>12</b>
<b>Cartera de patents (patents vigents)</b>	<b>242</b>

## Ofertes i demandes tecnològiques

Ofertes tecnològiques de resultats i capacitats	16
Demandes tecnològiques ateses	3

## Empreses derivades (spin-off de la UV)

Assessorament a noves iniciatives empresarials	6
Empreses reconegudes en actiu	18
Empreses participades per la UV	7





# Parc Científic

7 empreses derivades (spin-off)	91 empreses allotjades	8 empreses noves	
Ubicació		Empreses	Ocupació
	Viver Empresarial	3	100%
	Edifici 1 “SC - Serveis Cientificotecnològics”	25	98%
	Edifici 2 BIOTEC – “Biotecnologia i aliments funcionals”	1	100%
	Edifici 3 “CUE-Centre Universitari Empresarial”	31	97%
	Oficina virtual	11	-
	Viver empresarial al campus dels Tarongers	7	29%

## Projectes i accions

**Programa Innotransfer**  
d'innovació oberta i gestió col·lectiva en el sector agroalimentari

Segona edició del projecte INNpresa per impulsar la innovació entre les empreses valencianes i posada en marxa de l'Observatori INNpresa

Programa **SMART PARK** d'acord amb els reptes prioritaris de la CV identificats pels CEIE

**XV edició d'Exposició** amb 91 activitats organitzades i la participació de més de 700 persones investigadores

Programa **Globaltech** 2023 per impulsar la internalització de les empreses

Projecte EXPOINNOVA amb participació presencial de 450 estudiants i més de 4.500 connectats des de les aules

# Posició als rànquings internacionals en 2023

Rànquings generals	Al món	A Europa	A Espanya	A la Com. Valenciana
<b>ARWU</b> – Shanghai Ranking	[301-400]	[102-139]	[3-7]	1
<b>THE</b> Times Higher Education	[501-600]	[233-283]	[6-9]	1
<b>QS</b> World University Rankings	485	211	13	2
<b>CWUR</b> Center of World University Rankings	285	115	4	1
<b>RUR</b> – Round University Ranking	451	179	8	2
Rànquings de productivitat científica	Al món	A Europa	A Espanya	A la Com. Valenciana
<b>NTU</b> National Taiwan University Ranking	227	89	4	1
<b>CWTS</b> Leiden Ranking	219	75	4	1
<b>URAP</b> University Ranking by Academic Performance	206	81	3	1
<b>Scimago</b> Institutions Ranking	207	65	3	1
<b>InCites</b> – Essential Science Indicators (cites / articles)	332 / 318	-	3 / 4	1 / 1
<b>nature</b> INDEX - AC	204	81	5	1
Rànquings temàtics	Al món	A Europa	A Espanya	A la Com. Valenciana
<b>UI Greenmetric</b> World Universities Ranking	641	170	24	4
<b>QS World University Rankings: Sustainability</b>	159	70	7	1
<b>THE</b> – University Impact Rankings	[101-200]	[37-83]	[1-8]	[1-2]



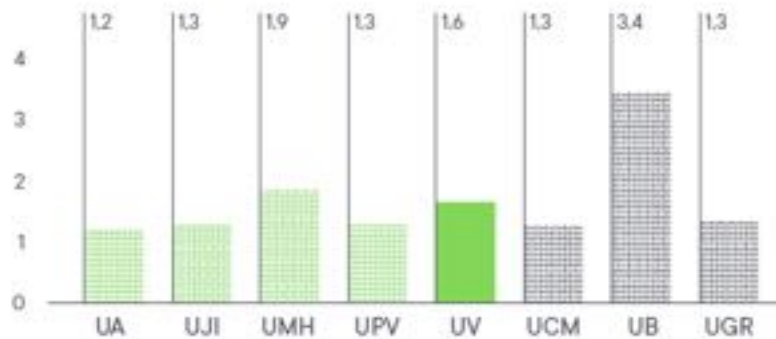
# Situació comparativa

## Publicacions

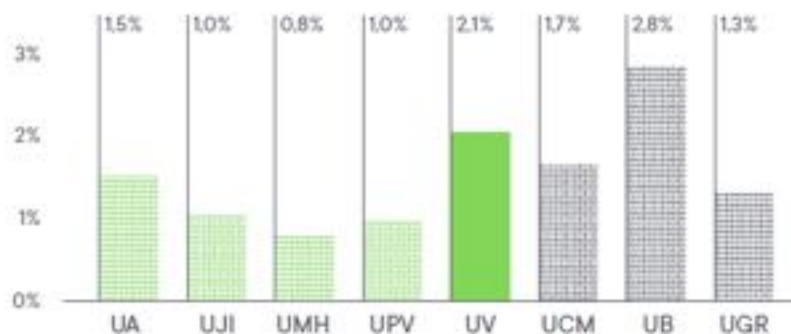
Articles publicats en el període 2019-2023.  
El PDI inclou els catedràtics, els titulars i els contractats doctors.

FONT:  
Essential Science Indicators  
de Clarivate Analytics (InCites  
Essential Science Indicators  
dataset updated May 11, 2024)  
i SIRJ (professorat).

Mitjana anual d'articles per PDI (període 2019-2023)



Percentatge de *highly cited papers* respecte al total d'articles publicats (període 2019-2023)

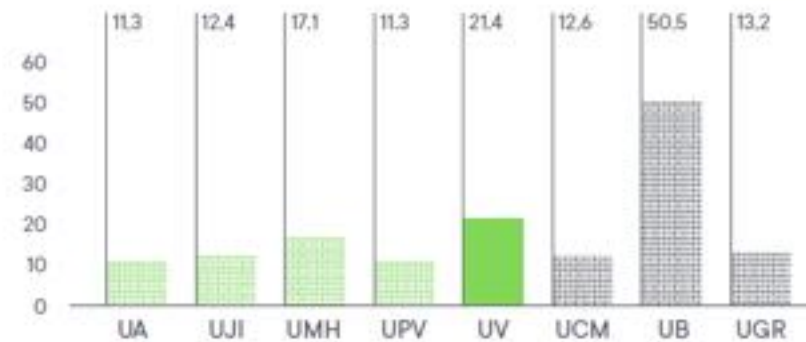


## Citacions

Mitjana anual de citacions del període 2019-2023 per PDI.  
El PDI inclou els catedràtics, els titulars i els contractats doctors.

FONT:  
Essential Science Indicators  
de Clarivate Analytics (InCites  
Essential Science Indicators  
dataset updated May 11, 2024)  
i SIRJ (professorat).

Citacions per PDI



# INFRAESTRUCTURES



# Infraestructures docents, investigadores i de serveis



## Tipus d'actuació

## Certificat 2023

Obres	11	17.330.540,60 €
Obres menors	3	54.818,87 €
Equipaments	7	378.261,96 €
Serveis	28	931.367,07 €

Entre els contractes d'obres de l'any 2023, destaquen:

- Ampliació planta 3r edifici 1 del Parc Científic.
- Ampliació i millora de l'Estabulari del SCSIE.
- Reforma d'espais per ubicar Uvemprén al Campus de Tarongers.



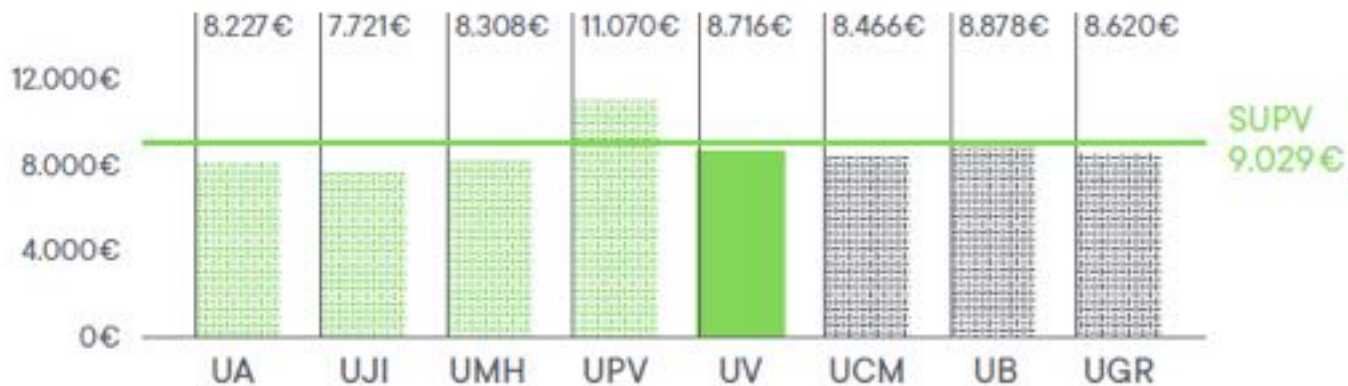
# Situació comparativa

FONT:  
Comptes anuals de les universitats  
i Sistema Integrado de Información  
Universitaria (SIIU).

## Finançament per estudiant

Ingressos per transferències corrents (capítol 4) i per taxes i altres ingressos (capítol 3) per estudiant oficial de grau, màster i doctorat del curs 21/22. Pressupost liquidat de l'annualitat 2022.

## Finançament per estudiant



# LES POLÍTIQUES





# Discapacitat i Cooperació

## UV discapacitat

1.269 alumnes, 161 PDI, 111 PTGAS i 9 PI usuaris de la Unitat per a la Integració de Persones amb Discapacitat i 52 estudiants i estudiantes voluntaris.

4.491 accions en els programes d'assessorament psicoeducatiu, d'equiparació d'oportunitats, de sensibilització, formació i voluntariat, d'accessibilitat universal i d'atenció al PDI i PTGAS.

## UV cooperació

196 beques completes de cooperació dels diferents programes, per una quantia de 673.887 €.

Projecte amb la GVA per al foment dels ODS a la Universitat de València per un import de 130.000 € i una càtedra de 30.000 € vinculada.

Convocatòria dels Premis Manuel Castillo i posada en marxa d'una campanya en la comunitat universitària per col·laborar amb el fons de cooperació.





# Igualtat i Diversitats =

## Igualtat

Elaboració del **IV Pla d'Igualtat**

Acord per a realització del projecte *El impacto de las redes sociales en la juventud. Una mirada de género*

Nova imatge de l'**Espai Violeta** que és el recurs de la UV per a la prevenció i actuació davant la violència masclista amb les vessants atencional i preventiva

**Informes d'impacte de gènere en la normativa universitària** guia que ofereix conceptes, eines i estratègies per a percebre l'efecte diferenciador de les normes, les polítiques i els pressupostos sobre dones i homes en l'àmbit universitari

## Diversitats

Convocatòria del I **Premi Diversitats** amb la presentació de 24 treballs (TFG, TFM i Tesis)

Jornada **Estima't i cuida't** (Asociación de Mujeres Gitanas Romi)

Implementació de l'**Espai Multicolor** a la biblioteca del Campus de Burjassot-Paterna

Exposició de fotografia de referents LGBTIQ+ *"Donant la cara. Un passeig per la diversitat"*

Presentació, publicació i activitats de difusió de la guia *Diversitats en l'activitat física i l'esport*



# Sostenibilitat

UV **sostenibilitat**

**Pla Mobilitat** i cursos de mobilitat sostenible

Diagnòstic de **Petjada de Carboni** de la UV

Introducció de **menús saludables i productes de comerç just** en cafeteries i màquines de vending

**Guia de contractació pública responsable**

Assessorament en introducció de **clàusules mediambientals i de comerç just** en licitacions de la UV

Consolidació dels mercats agroecològics i de proximitat i de la Cistella Responsable

Diàlegs per la responsabilitat social

Sostenibilitat en la docència: **Premis TFG TFM** i celebració del II congrés de sostenibilitat curricular

Foment de la participació de l'estudiantat: **Convocatòria projectes d'innovació**



# Compromís amb la llengua

**Foment de l'ús del valencià:** 13 cursos amb 249 alumnes i 906 persones matriculades a les proves de llengua.

**Premis Xavier Gómez Font** a la qualitat lingüística amb 221 treballs presentats en valencià i 76 en anglès.

**Cursos de llengües** per a la comunitat universitària amb un total de 2.874 estudiantes i estudiants.

**323** ajudes per a cursos de llengües per a PDI, PTGAS i PI.

**Grups de conversa multilingüe:** 100 persones en valencià, 289 en anglès, 74 en francès, 18 en alemany i 41 en italià.

# LA CULTURA



uvcultura



# Assistència a activitats culturals

Continuació del programa **Cultura als Campus** amb concerts, performances, arts escèniques, exposicions, cicles de cinema, conferències i debats.

Noves convocatòries d'**Activa Cultura, Activa Música, Activa Fest i Art i Ment** en què es fomenta la participació cultural de la comunitat universitària.

Exposicions **HERMANO LOBO (1972-1976), Un ou dur per al Caudillo i València 1972: Cap a la ciutat monstre** i estrena de l'obra **De bèsties i bestioles**.

Trenta-sisena edició del festival **Serenates** amb l'Orquestra filharmònica de la UV.

**Més de 452.000** assistents a les **activitats culturals** de la Universitat de València, entre les quals s'hi troben: 193.211 assistents a **exposicions**, 9.243 assistents a **concerts**, 167.476 visitants al **Jardí Botànic**.

## **Altres activitats com:**

Aula d'Arts Escèniques amb 4.223 assistents.

Aula de Música amb 9.951 assistents.

Aula de Narratives i Aula de Poesia amb 1.951 assistents.

Aula de Cinema amb 9.684 assistents.

Aula d'Història i Memòria Democràtica amb 667 assistents.

Escola Europea de Pensament Lluís Vives amb 2.396 assistents.



# Competicions

## UVespòrts

### Participants en competicions esportives

	Lliga Interna	Campionat Autonòmic Universitari	Campionat d'Espanya Universitari	Campionats Internacionals Universitaris
Dones	128	349	171	46
Homes	1.345	351	138	50
<b>TOTAL</b>	<b>1.473</b>	<b>700</b>	<b>309</b>	<b>96</b>

### Medalles curs 2022-2023

	Or	Argent	Bronze	Total
Campionat Autonòmic Universitari	87	50	42	179
Campionat d'Espanya Universitari	14	20	20	54
Campionats Internacionals Universitaris	8	5	5	18

### Inscripcions

	Activitats esportives	Escoles esportives
Dones	7.521	513
Homes	3.195	580
<b>TOTAL</b>	<b>10.716</b>	<b>1.093</b>

# Gràcies per la vostra atenció

Accés a l'Informe de Gestió:  
<http://www.uv.es/sap>





# VNIVERSITAT<sup>Ů</sup> DE VALÈNCIA

# Claustre Universitari

sessió ordinària · 24 de juliol de 2024