

Informe de Gestió Resum executiu 2023

Universitat
de València

València
juliol de 2024

Informe de Gestió Resum executiu 2023

Universitat
de València

València
juliol de 2024



Presentació

Com cada any presentem un resum executiu de l'Informe de gestió de la Universitat de València.

L'Informe de gestió recull, en dades, el conjunt de les activitats que, al llarg de 2023, ha desenvolupat la nostra comunitat universitària.

Per això aquest és un dels espais per a agrair el treball que ha fet possible que la nostra Universitat haja assolit els resultats que es presenten, d'una manera resumida, en aquest document executiu, i que evidencien el lideratge de la Universitat de València.

Un lideratge a escala internacional i una posició destacada en termes globals en l'àmbit estatal, que són el fruit del treball d'aquesta comunitat universitària, que és la primera de la Comunitat Valenciana.

Uns resultats que, més enllà de l'orgull de pertànyer a una universitat històrica, compromesa, i de referència, ens han de servir d'estímul per a anar més lluny.

Gràcies a totes i a tots,

Mavi Mestre
Rectora

Índex

1. La UV en xifres

p. 9 Oferta d'estudis

Perfils p. 12 Alumnat
25 Titulats i titulades
30 Professorat
36 Personal d'administració i serveis
38 Personal en investigació

Resultats p. 39 Indicadors docents
40 Inserció laboral
41 Investigació
42 Transferència
43 Rànquings

p. 45 Comptes anuals

2. La UV al sistema públic universitari valencià i espanyol. Anàlisi comparativa

p. 49 Alumnat
51 Personal
53 Indicadors docents
56 Inserció laboral
58 Investigació i transferència
61 Rànquings
63 Dimensió financera

La UV en xifres

p. 9 Oferta d'estudis

Perfils p. 12 Alumnat
 25 Titulats i titulades
 30 Professorat
 36 Personal d'administració i serveis
 38 Personal en investigació

Resultats p. 39 Indicadors docents
 40 Inserció laboral
 41 Investigació
 42 Transferència
 43 Rànquings

p. 45 Comptes anuals

Oferta d'estudis

FONT:
Recull de dades estadístiques de
la Universitat de València.

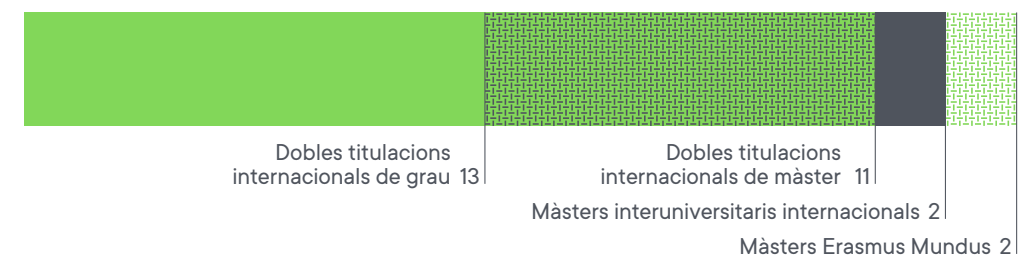
Estudis oficials

Estudis oficials oferts per al curs 23/24.



Titulacions internacionals

Titulacions internacionals ofertes per al curs 23/24.



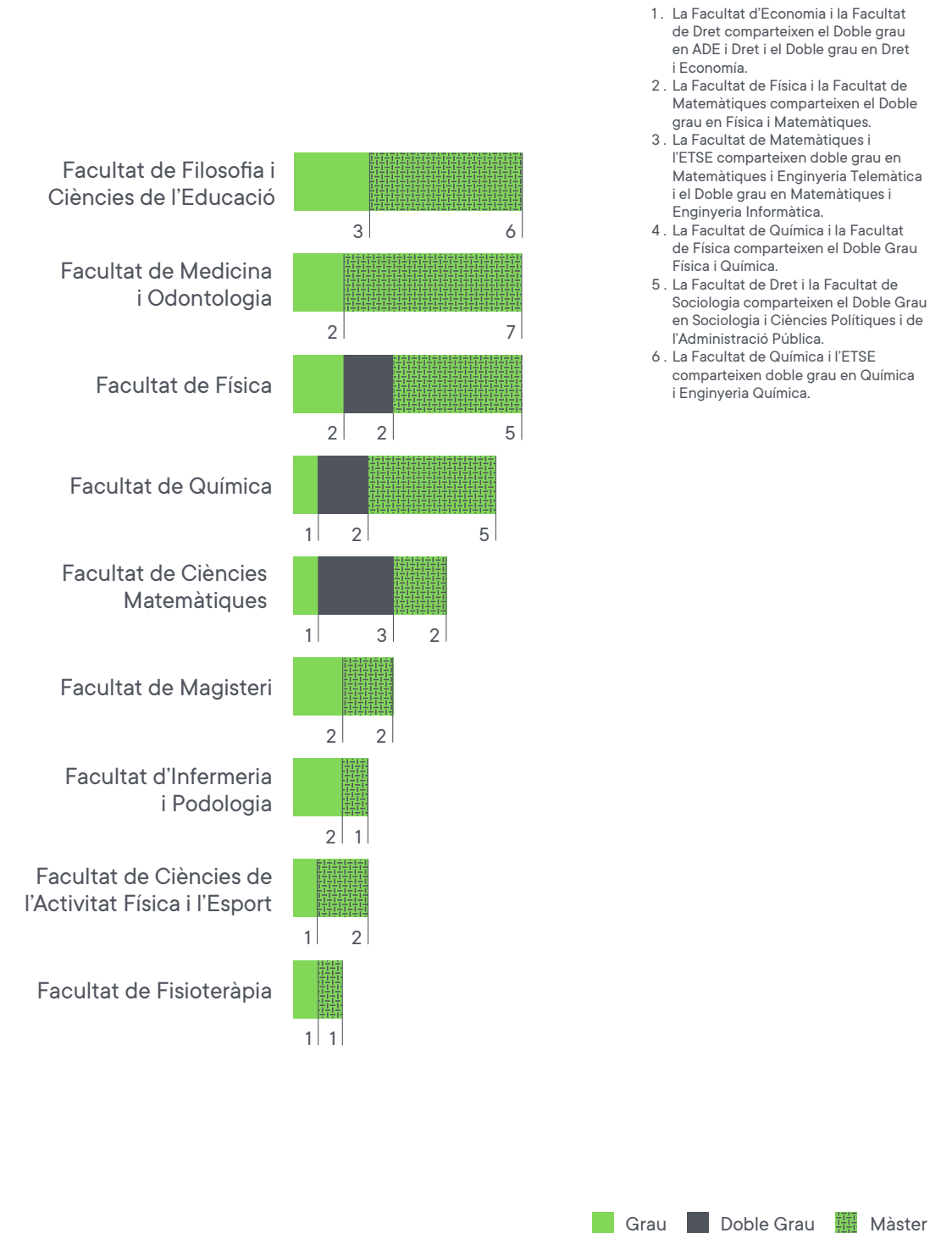
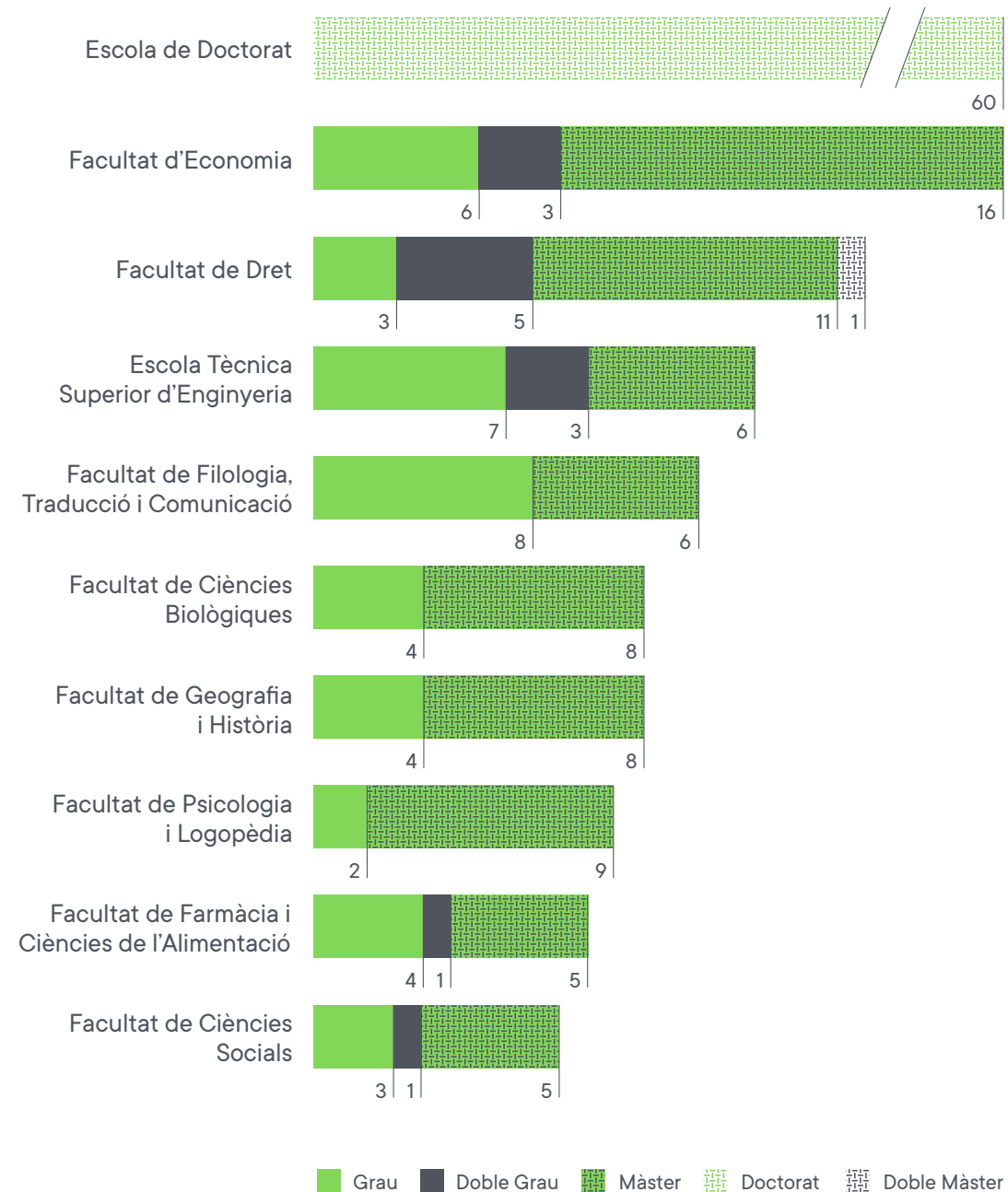
Postgrau propi

Estudis de postgrau propi oferts per al curs 23/24.



Oferta per centres

Estudis de grau, màster i doctorat oficials oferts per al curs 23/24.



Perfil de l'alumnat

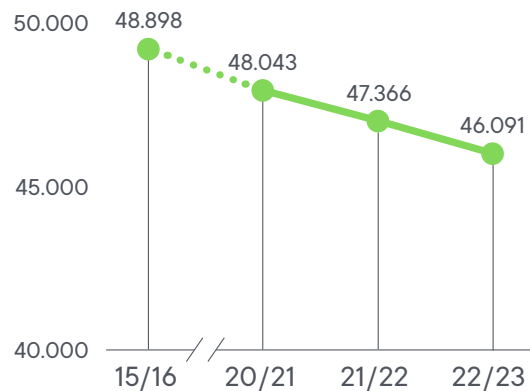
FONT:
Recull de dades estadístiques de
la Universitat de València.

Alumnat d'estudis oficials

Centres propis. No inclou programes de mobilitat.

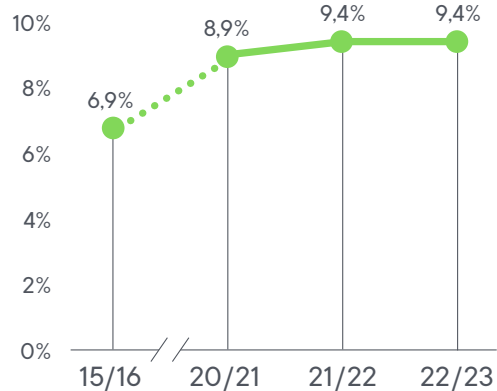
Evolució

Nombre d'alumnes de grau, màster i doctorat.

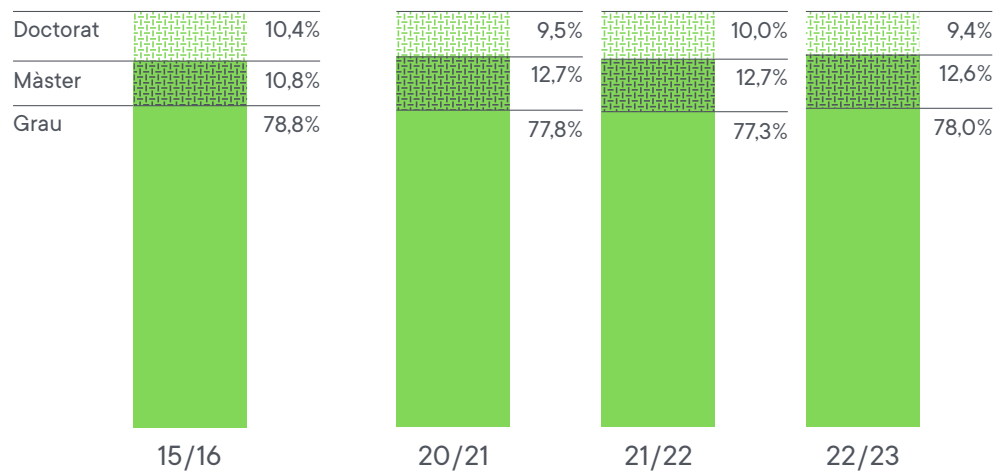


Alumnat internacional

Percentatge sobre el total. No inclou programes de mobilitat.

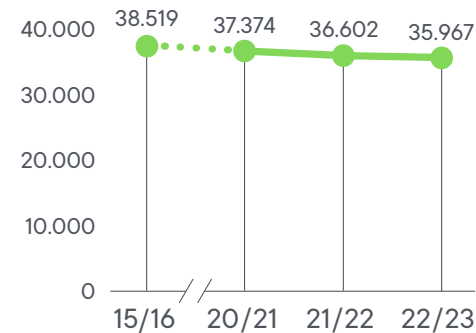


Distribució per tipus d'estudi



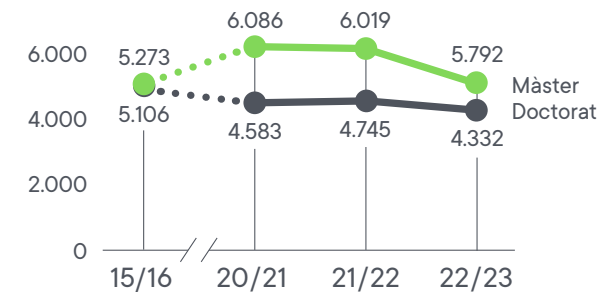
Evolució

Nombre d'alumnes de grau.



Evolució

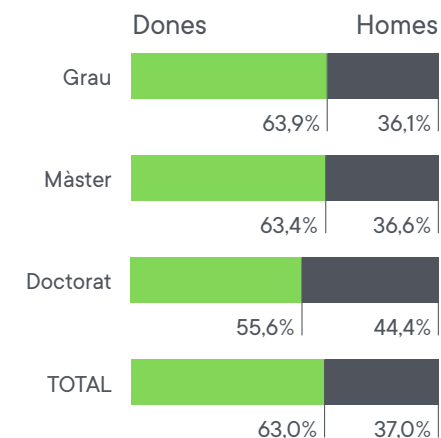
Nombre d'alumnes de master i doctorat.



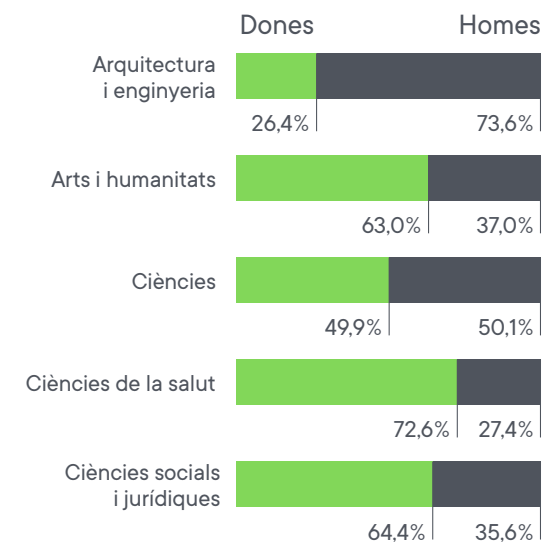
Perfil per sexe

Alumnat d'estudis oficials de centres propis del curs 22/23.
No inclou programes de mobilitat.

Distribució per sexe i tipus d'estudi

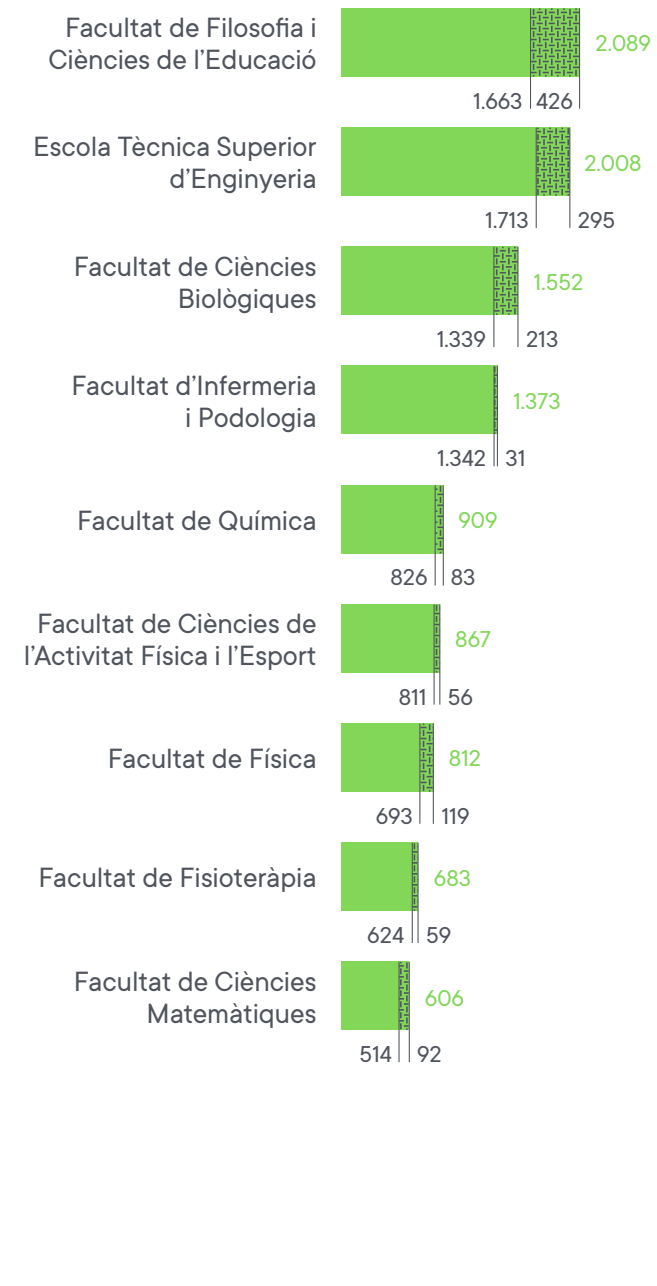
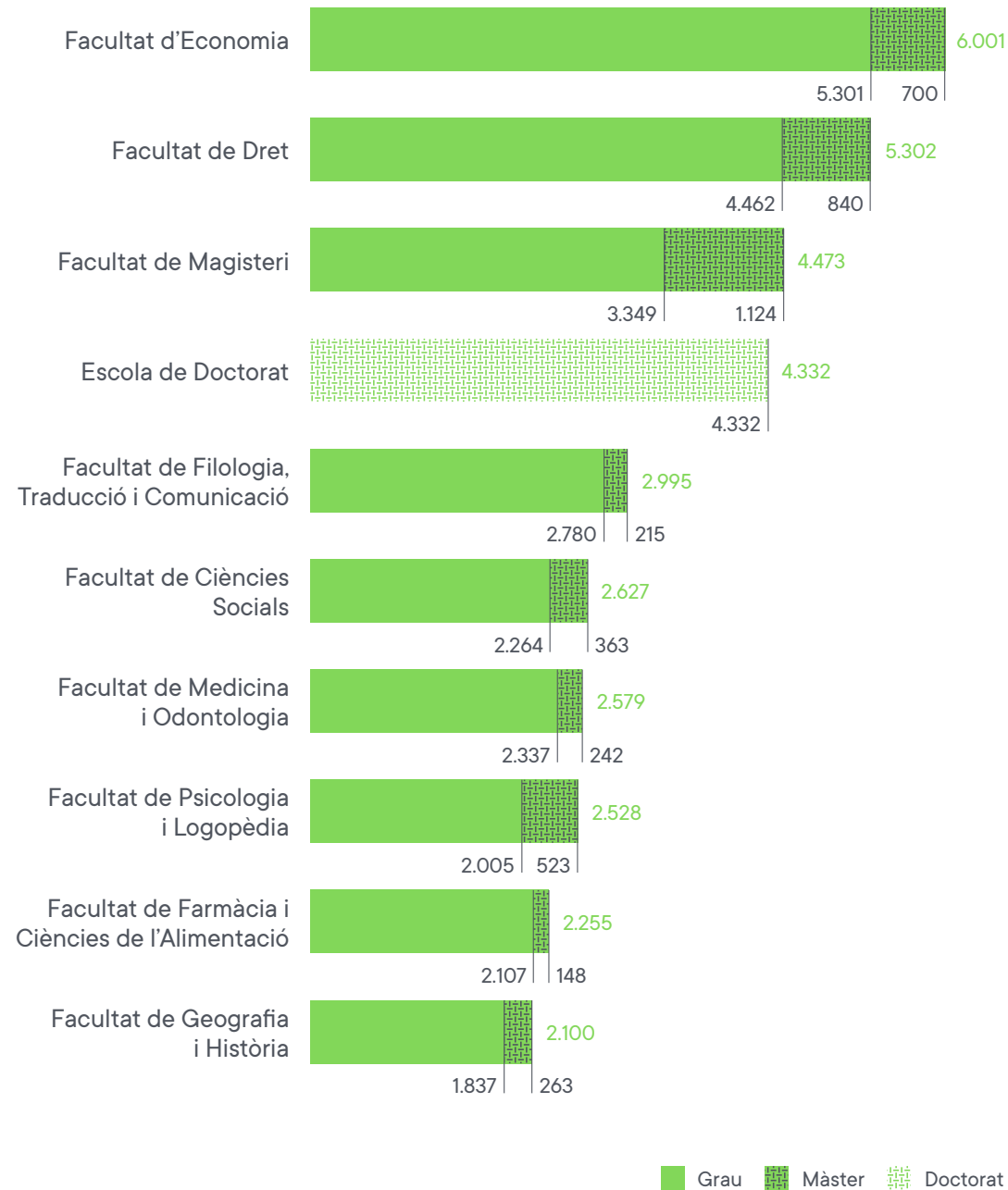


Distribució per sexe i branca



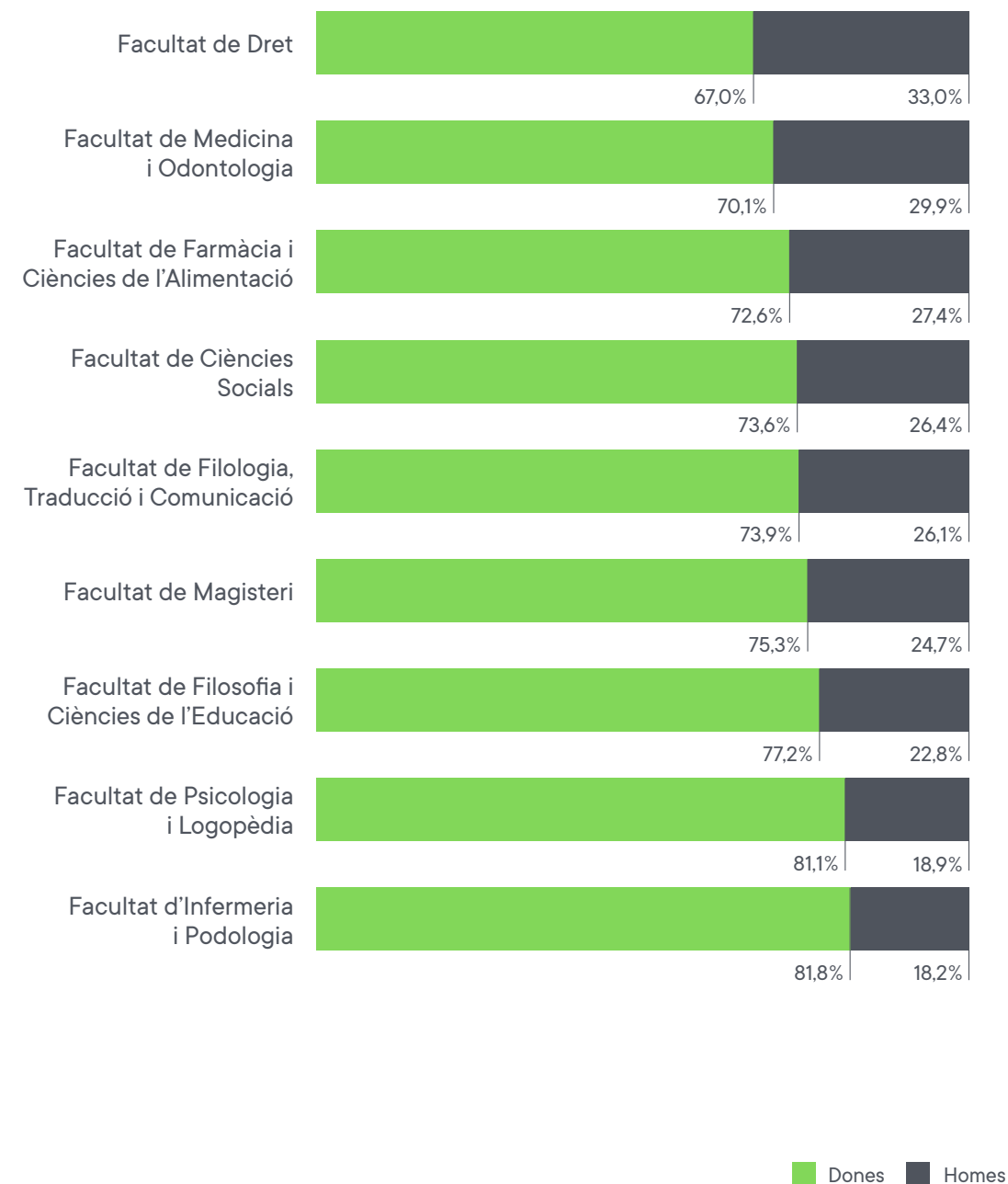
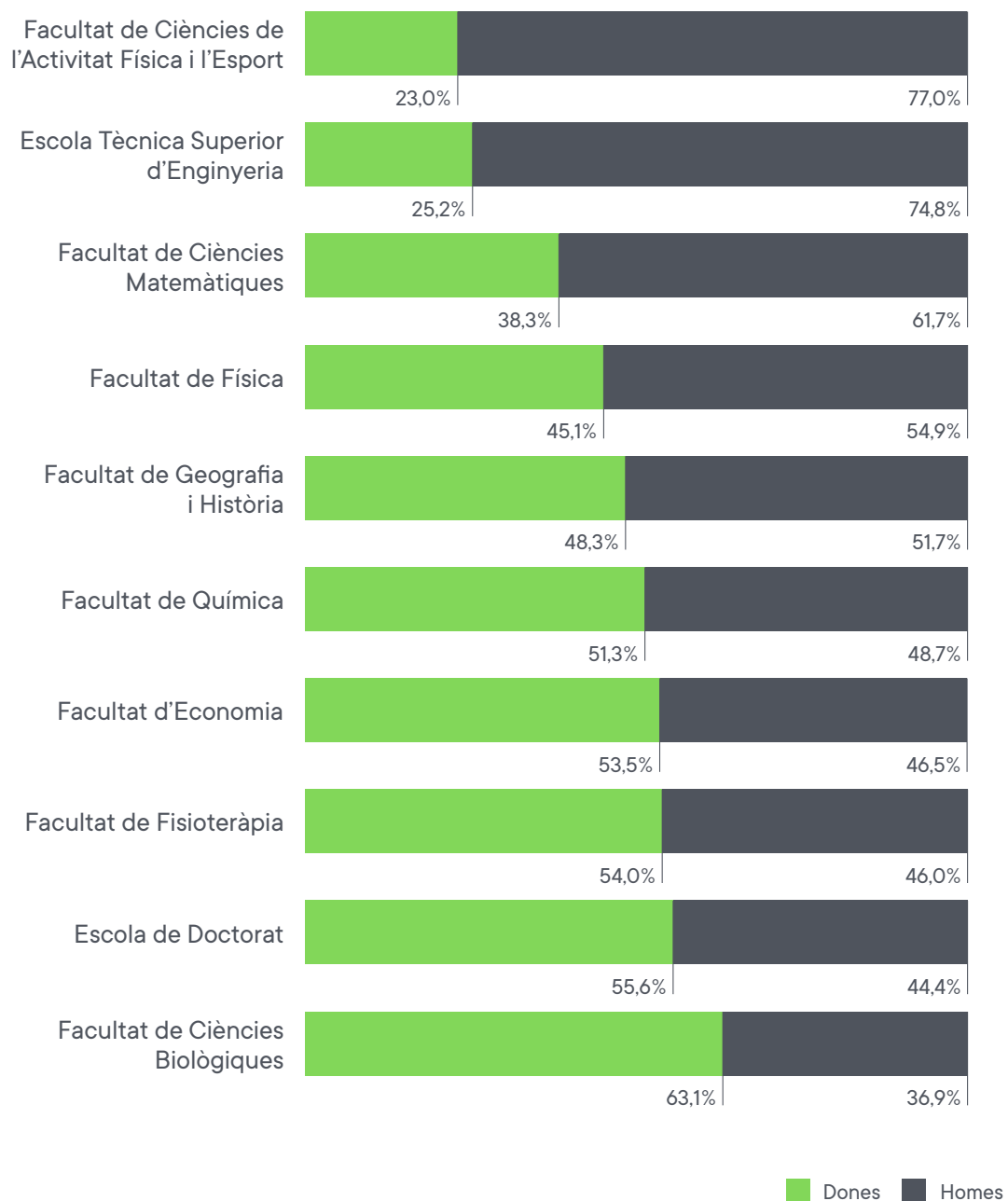
Distribució de l'alumnat per centre i tipus d'estudi

Alumnat de grau, màster i doctorat oficials del curs 22/23.



Distribució de l'alumnat per sexe i centre

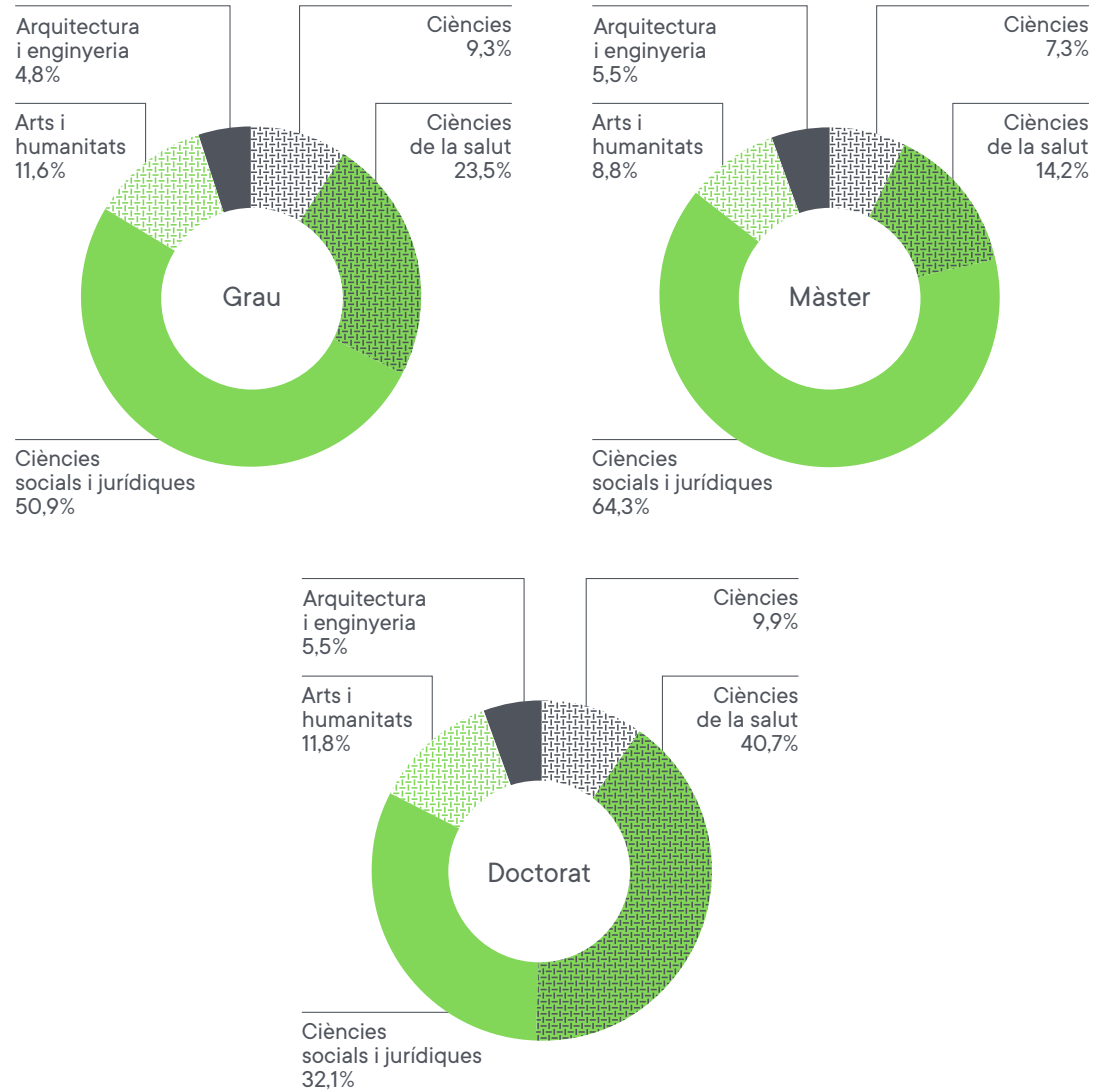
Alumnat de grau, màster i doctorat oficials del curs 22/23.



Perfil per branca

Alumnat oficial de centres propis del curs 22/23.
No inclou programes de mobilitat.

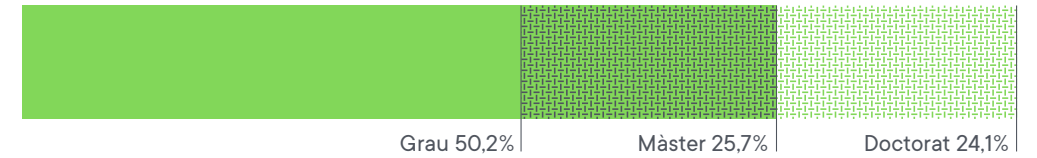
Distribució per tipus d'estudi i branca



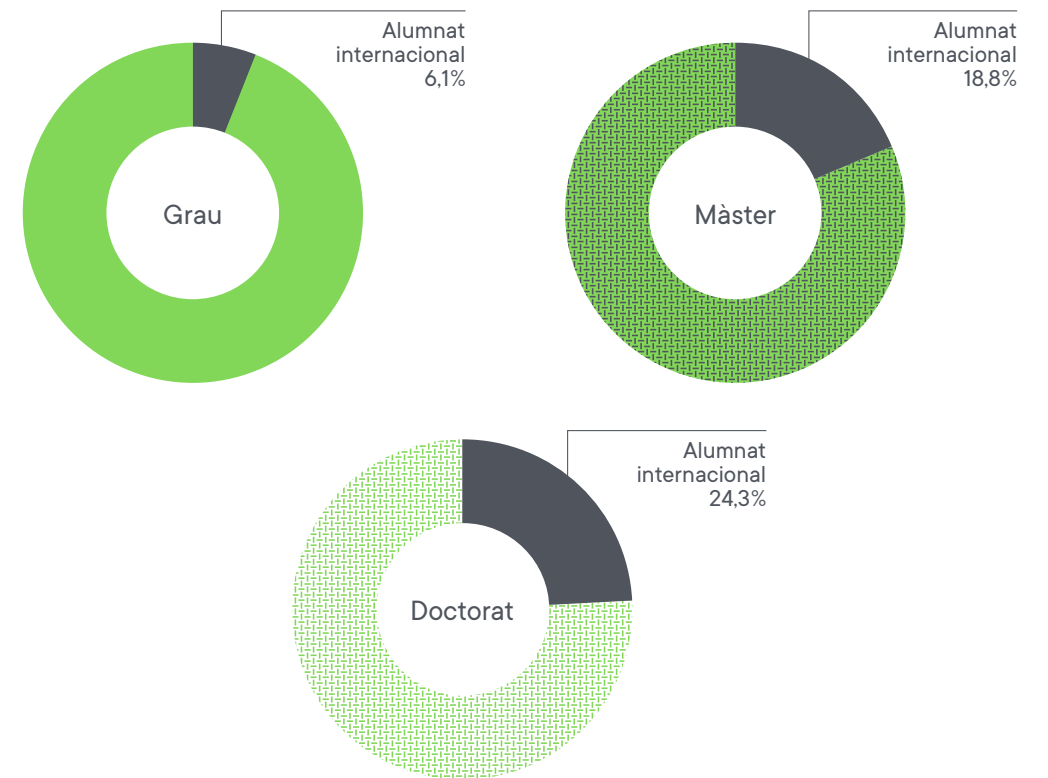
Alumnat internacional

Alumnat estranger d'estudis oficials en centres propis del curs 22/23. No inclou programes de mobilitat.

Distribució de l'alumnat estranger per tipus d'estudi

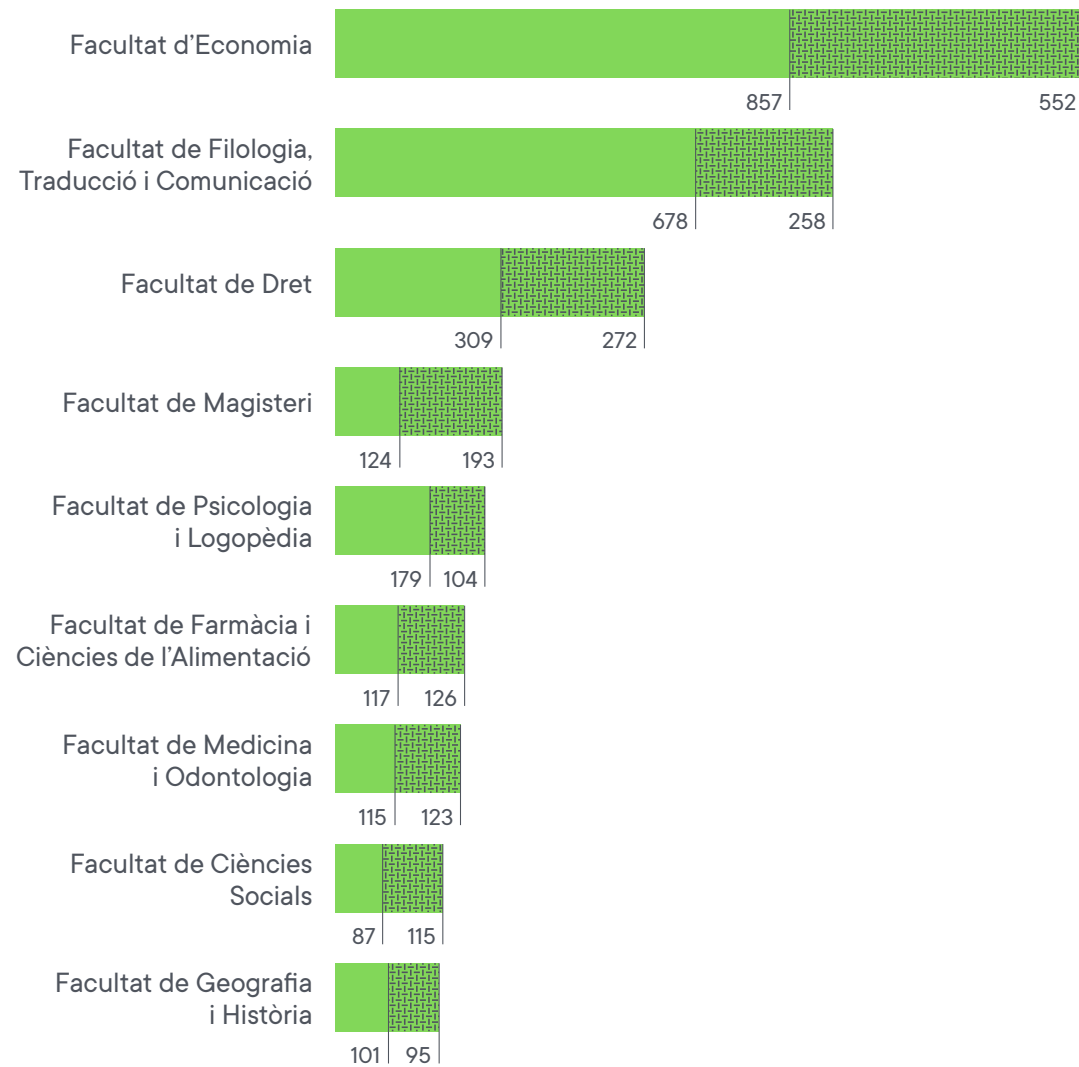


Percentatge d'alumnat estranger respecte al total

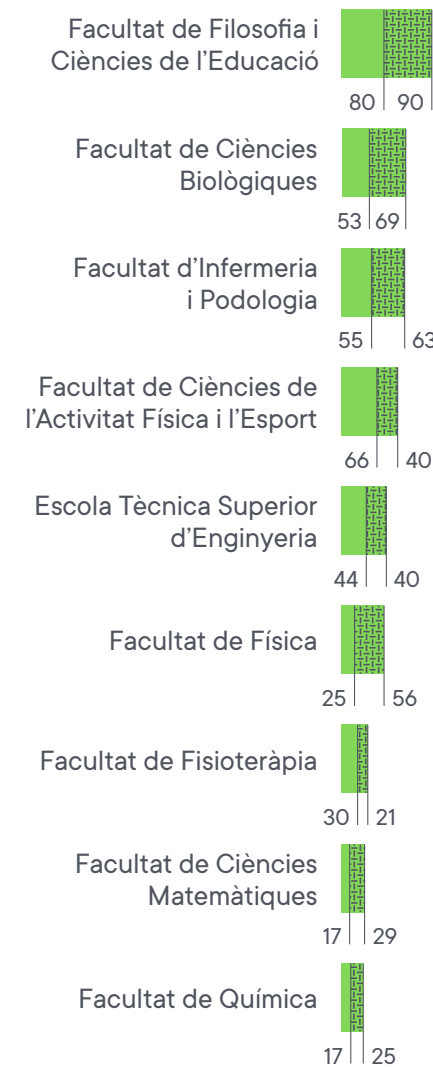


Programes de mobilitat per centre

Alumnat de grau enviat i rebut en programes de mobilitat (Erasmus, programes internacionals i SICUE). Curs 22/23.



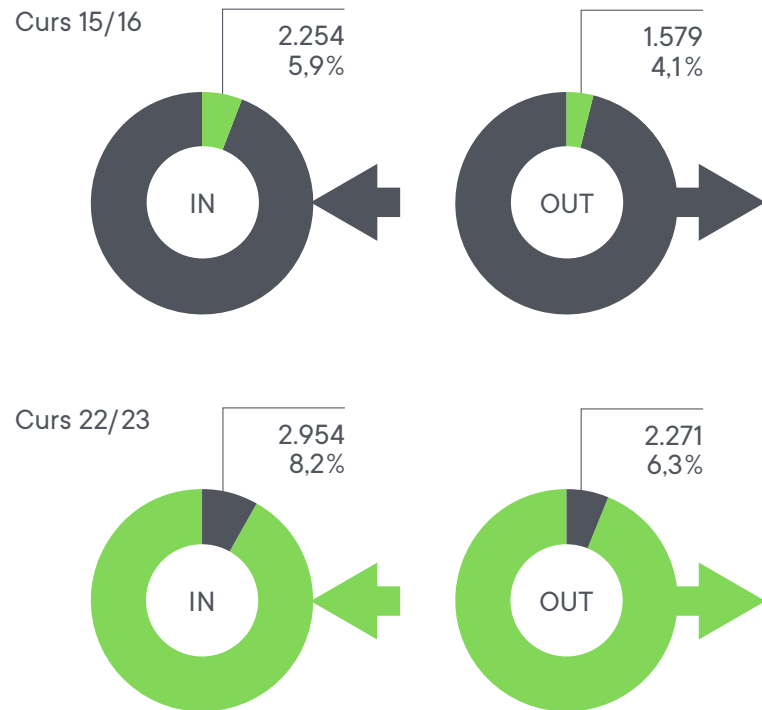
■ IN ■ OUT



■ IN ■ OUT

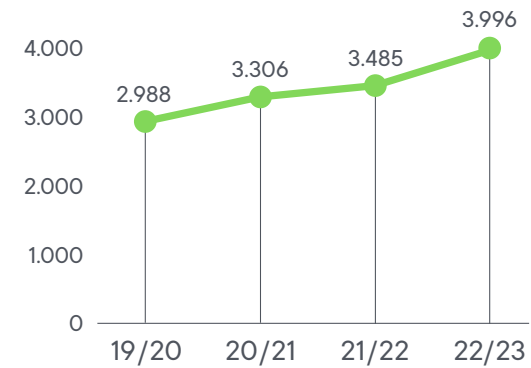
Evolució de l'alumnat enviat i rebut en programes de mobilitat

Nombre d'estudiants enviats i rebuts i percentatge sobre el total d'estudiants de grau.



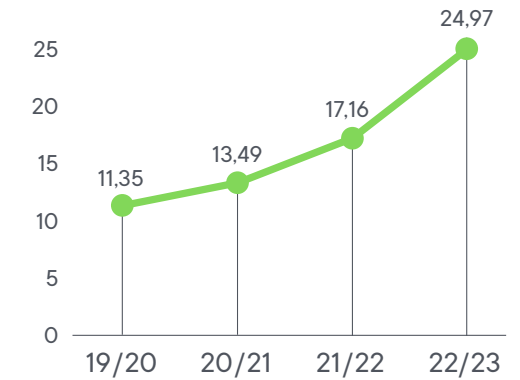
Alumnat de postgrau propi

Evolució

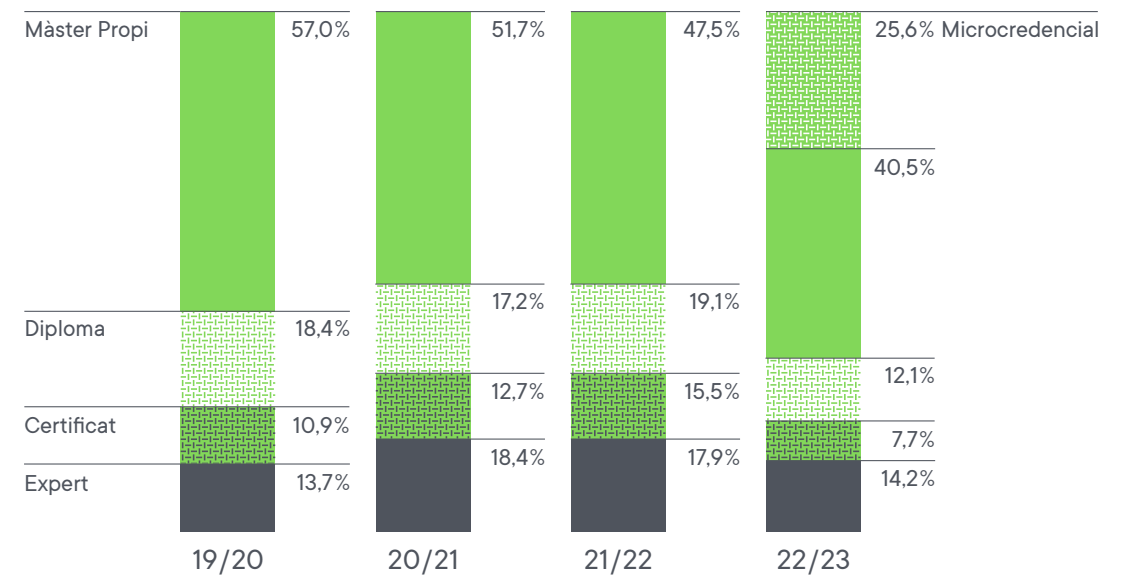


Alumnat internacional

Percentatge sobre el total.

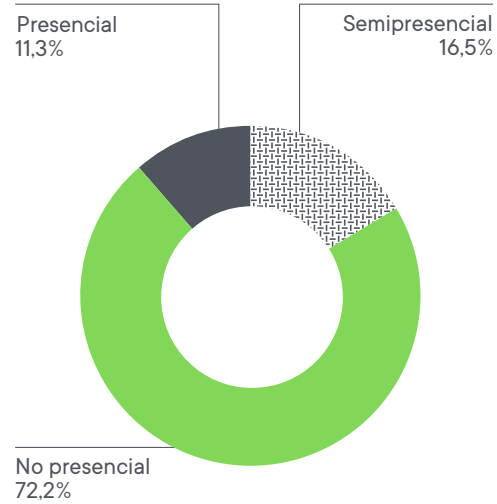


Distribució per tipus d'estudi



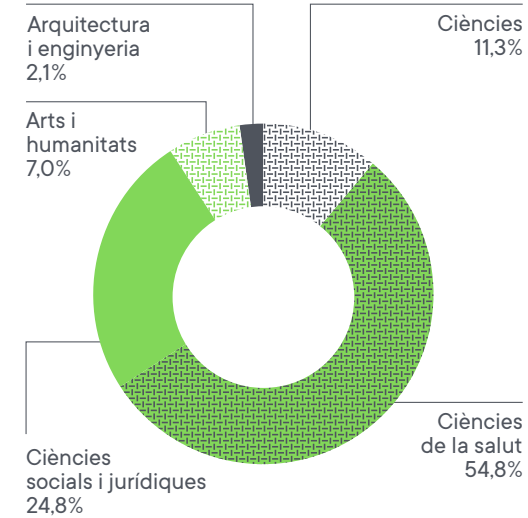
Distribució per presencialitat

Alumnat de postgrau propi del curs 22/23.



Distribució per branca

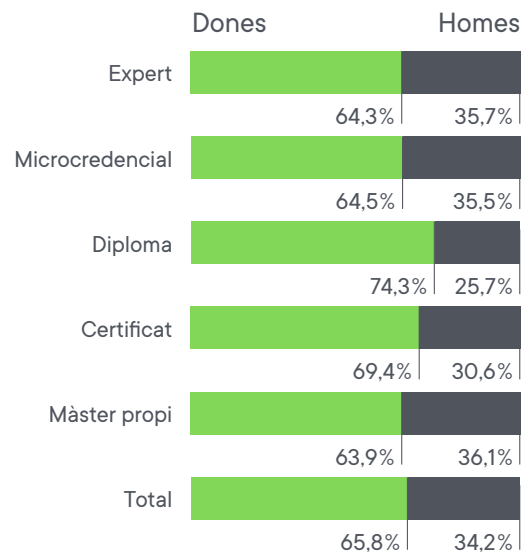
Alumnat de postgrau propi del curs 22/23.



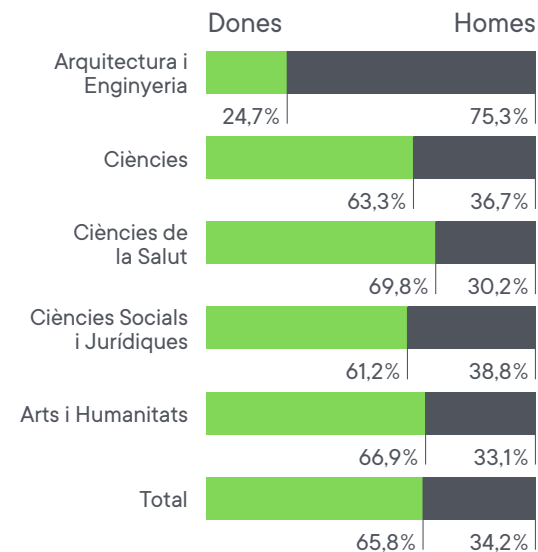
Perfil per sexe

Alumnat de postgrau propi del curs 22/23.

Distribució per sexe i tipus d'estudi



Distribució per sexe i branca



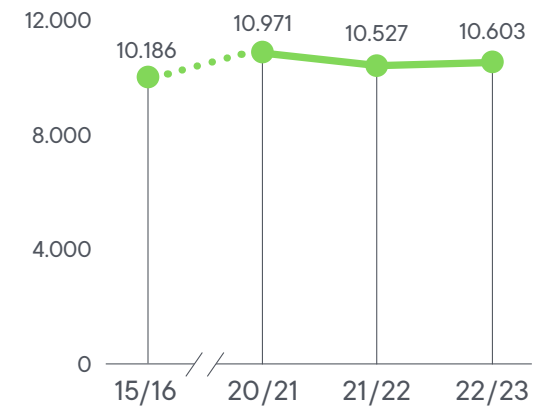
Perfil dels titulats i titulades

FONT: Recull de dades estadístiques de la Universitat de València.

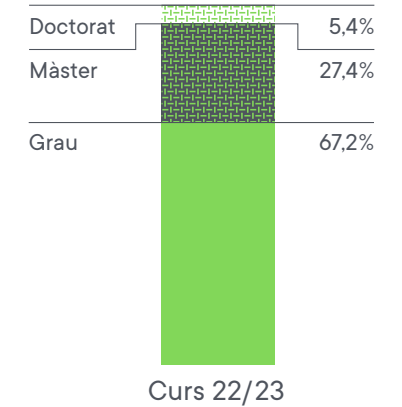
Titulats i titulades d'estudis oficials

Estudis oficials de centres propis.

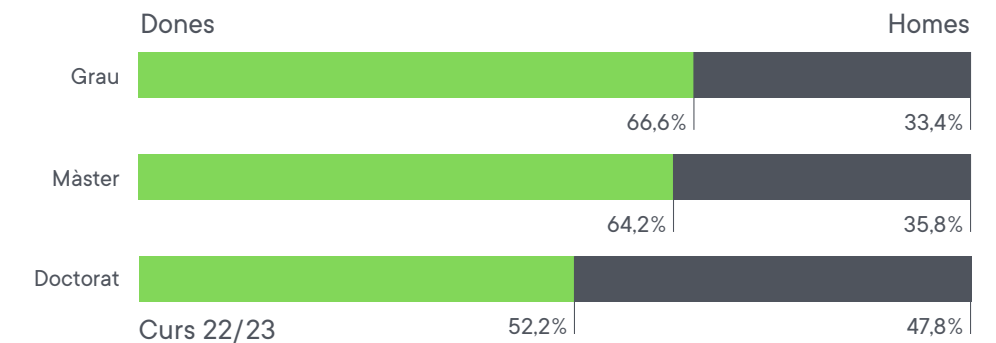
Evolució



Distribució per tipus d'estudi

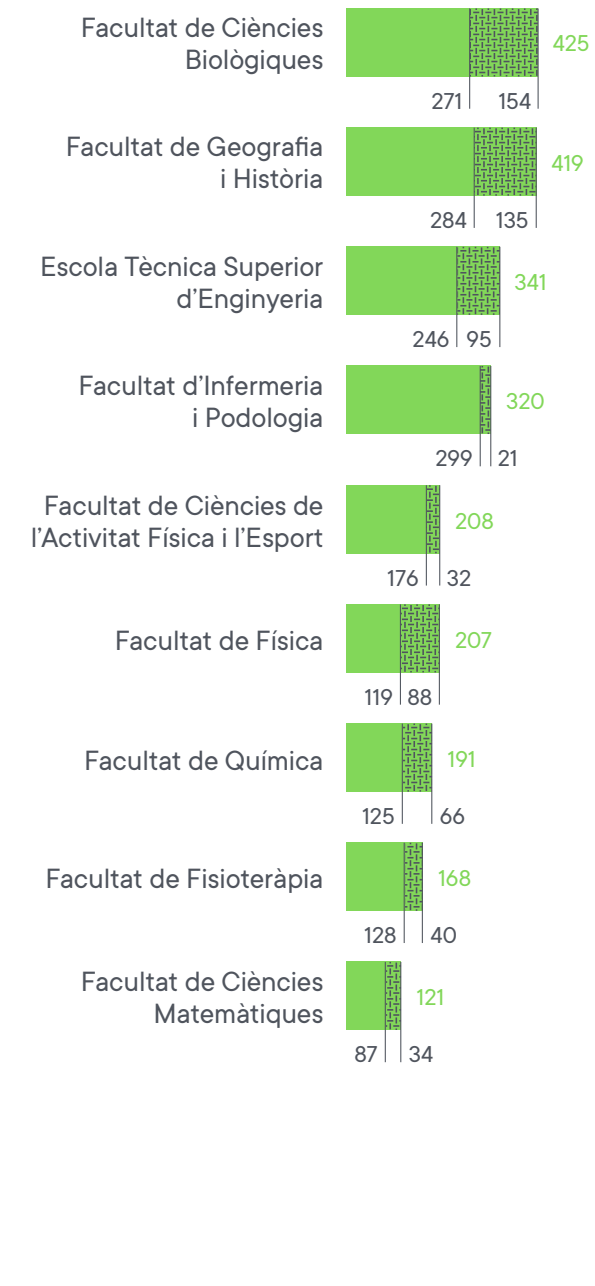
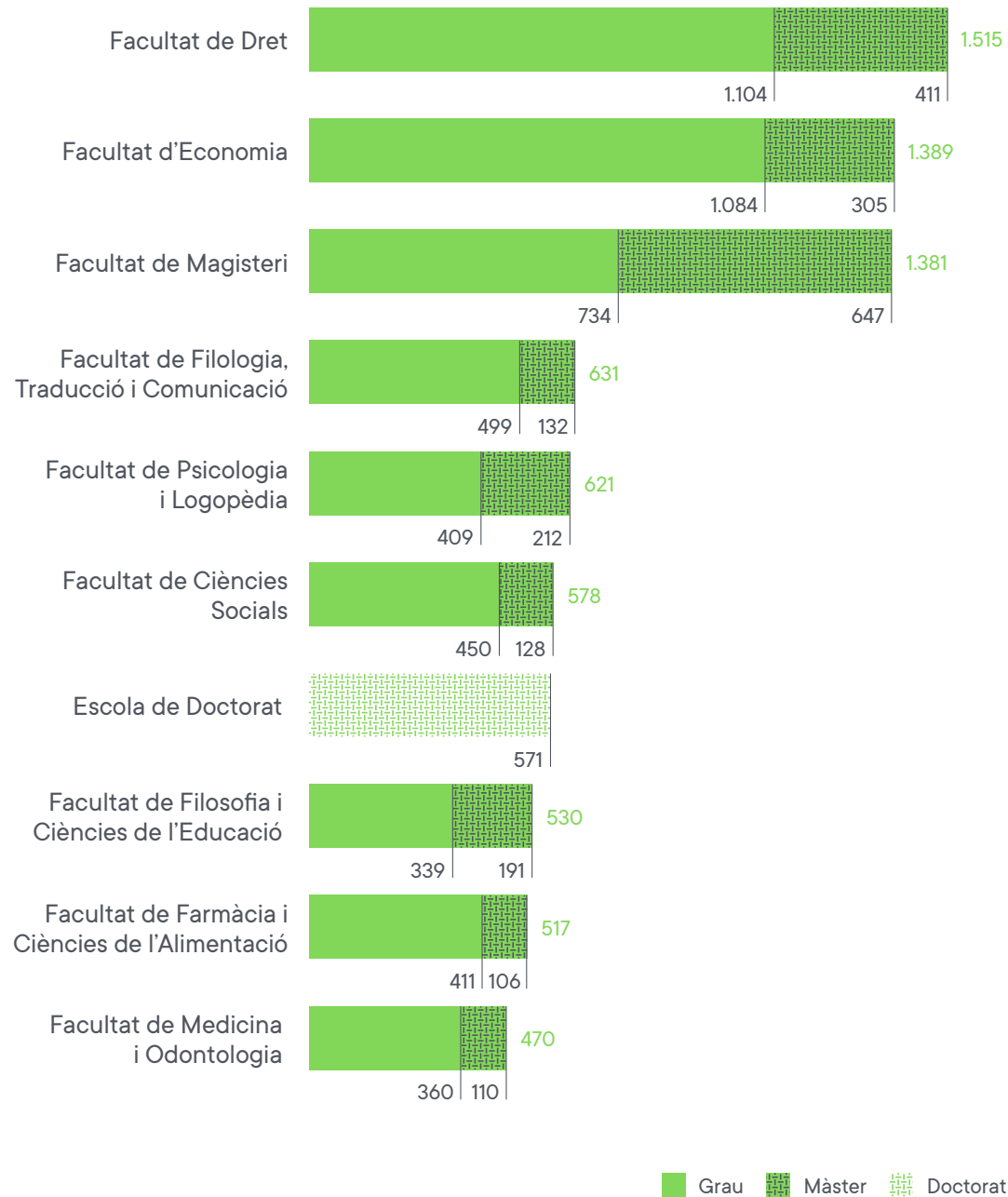


Distribució per sexe i tipus d'estudi



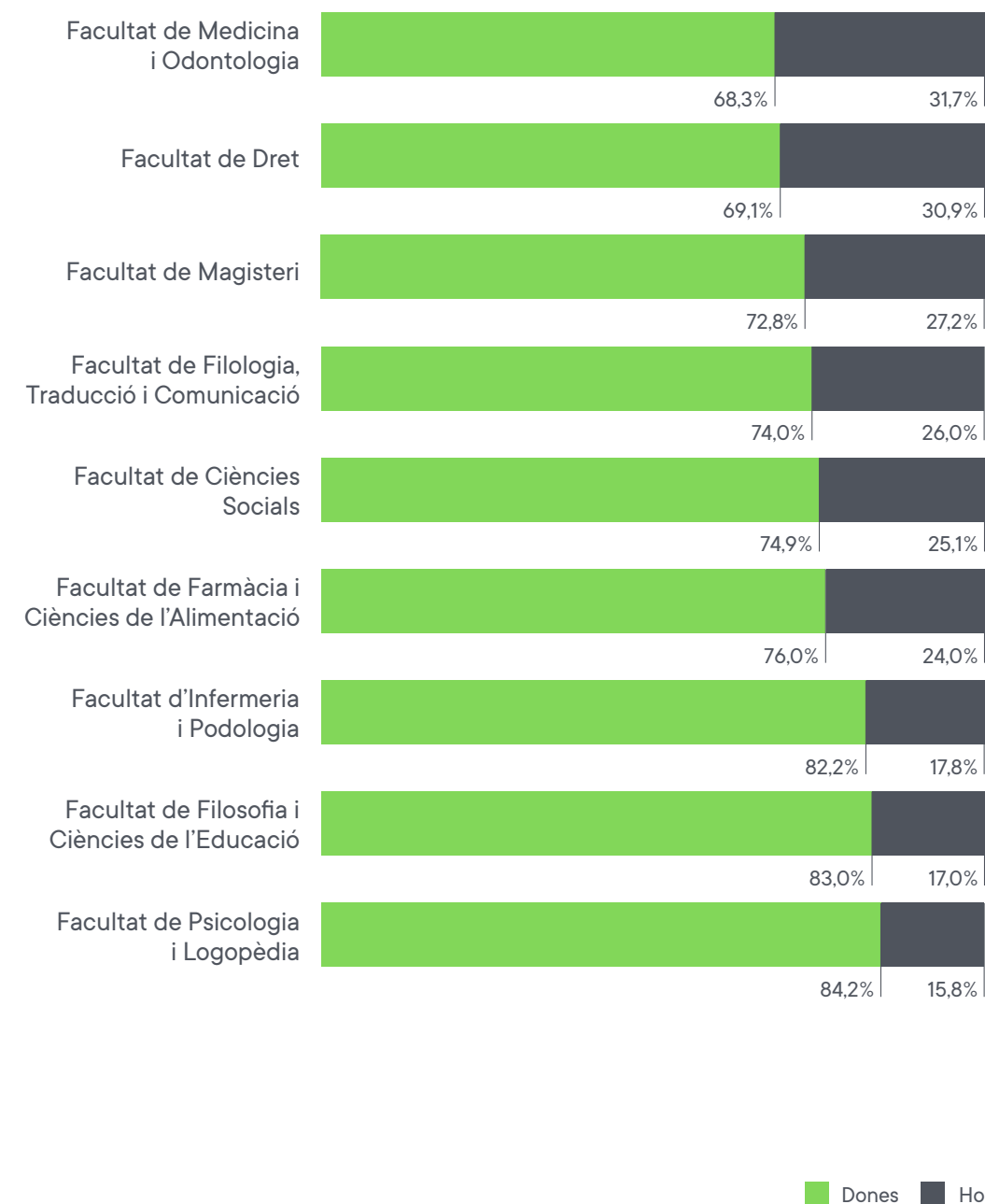
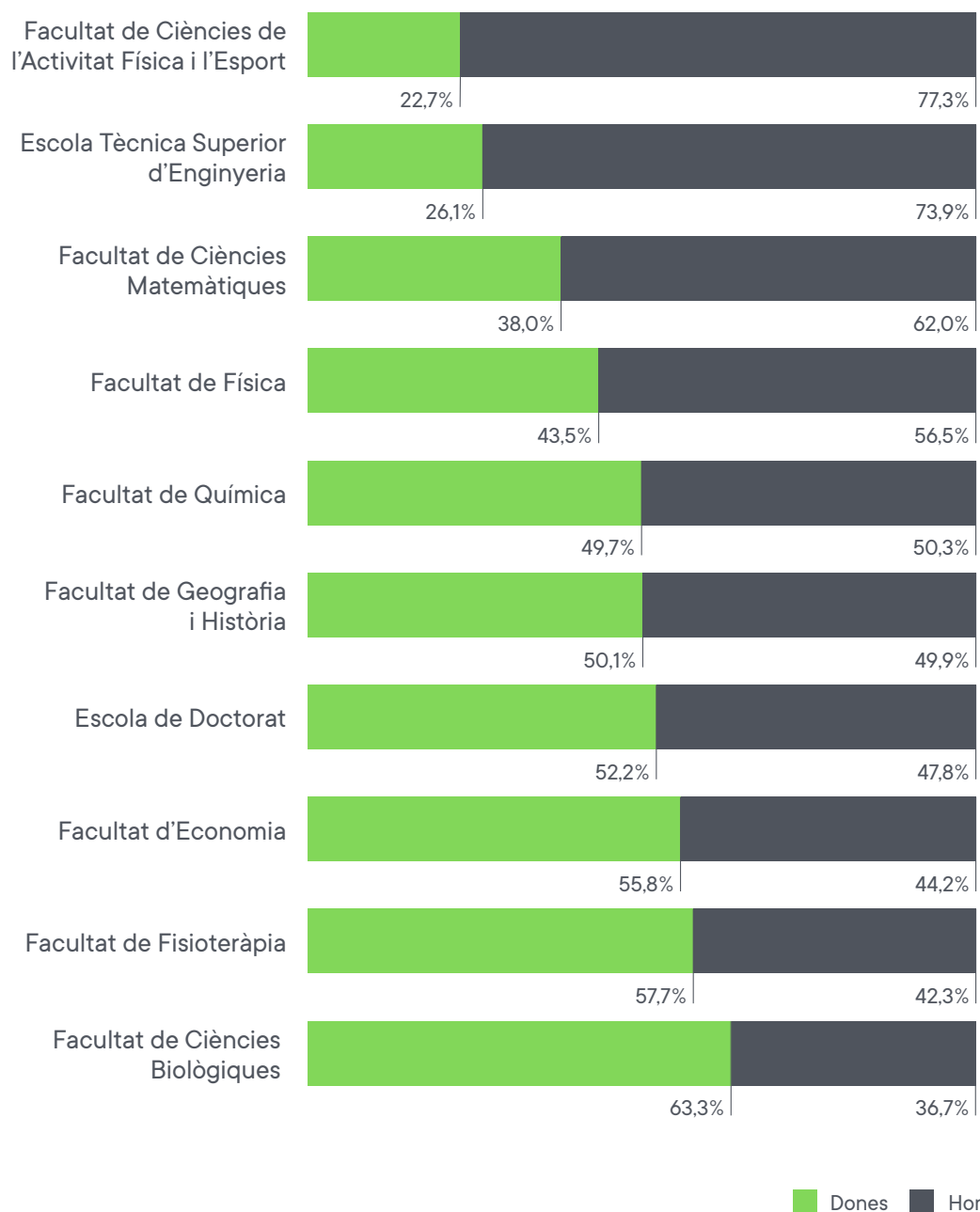
Distribució dels titulats i titulades per centre i tipus d'estudi

Alumnat de grau, màster i doctorat oficials del curs 22/23.



Distribució dels titulats i titulades per sexe i centre

Alumnat de grau, màster i doctorat oficials del curs 22/23.



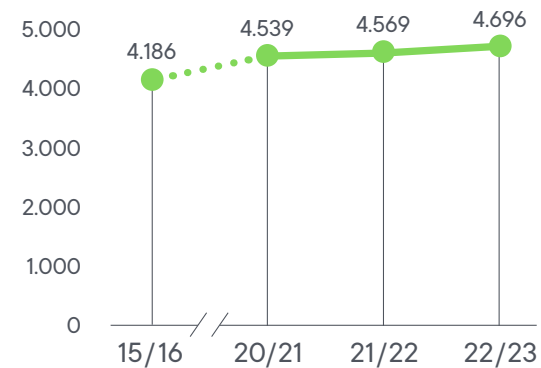
Perfil del professorat

FONT:
Recull de dades estadístiques de
la Universitat de València.

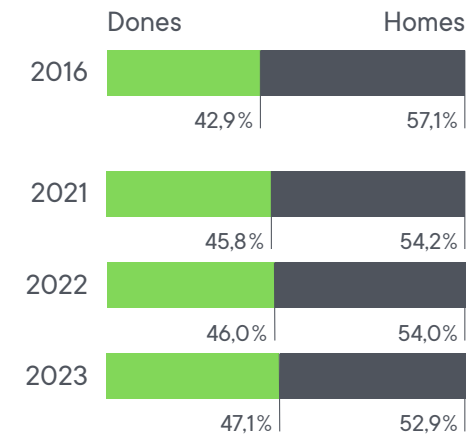
Personal docent i investigador

Personal Docent i Investigador (PDI) en actiu a 31 de desembre.

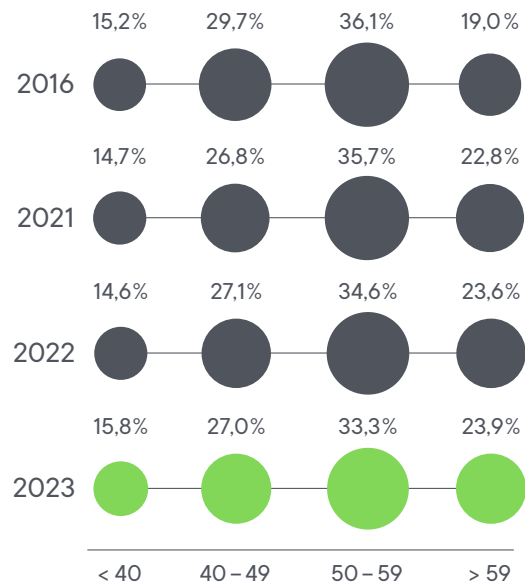
Evolució



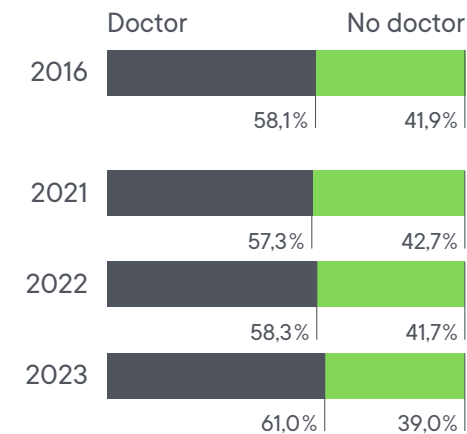
Evolució per sexe



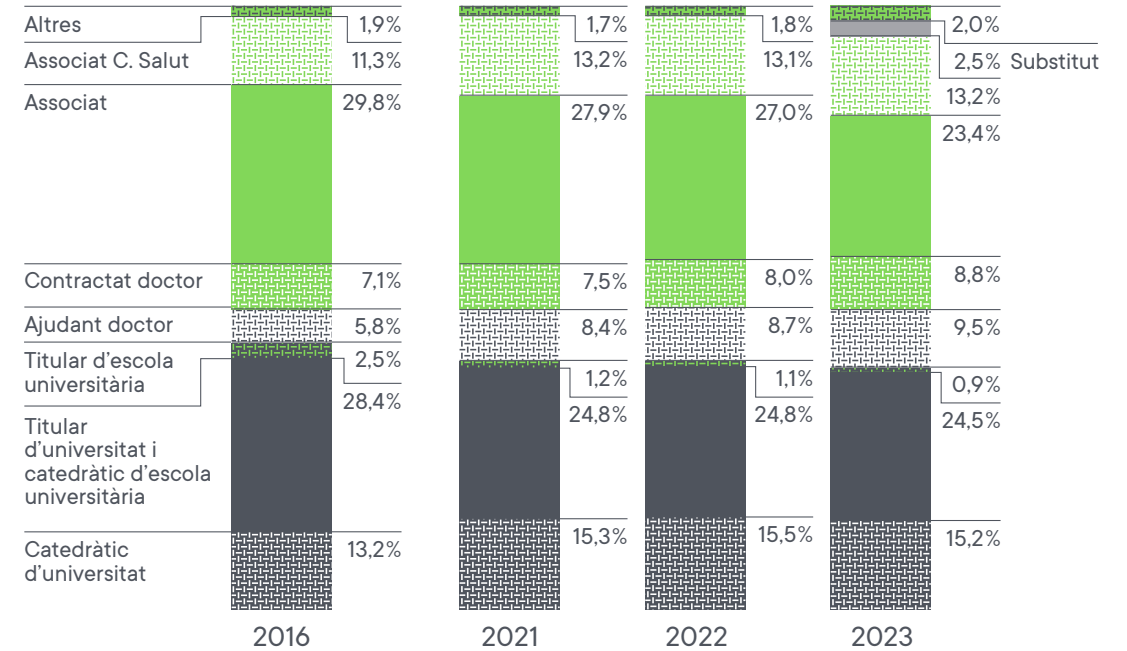
Evolució per rang d'edat



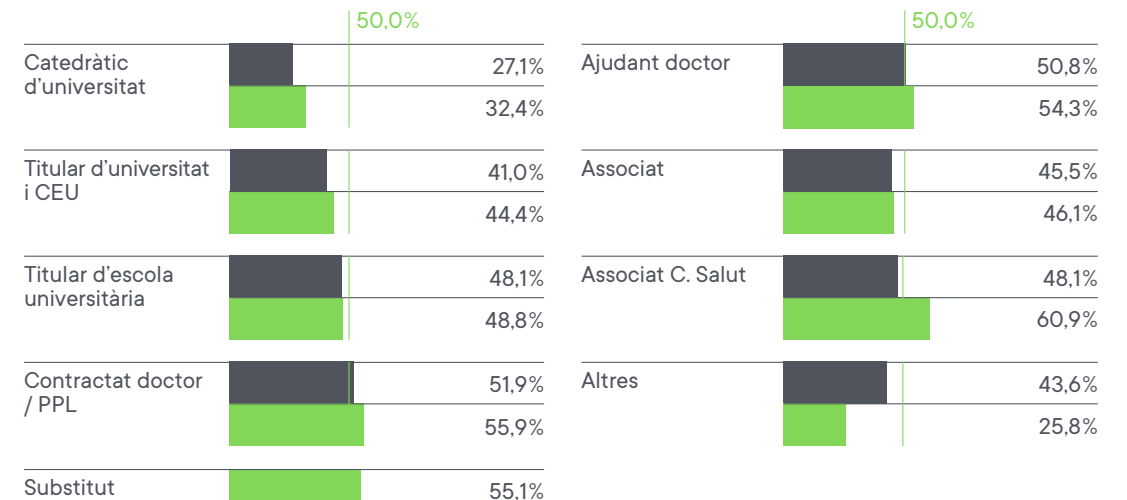
Evolució del PDI doctor (segons categoria)



Evolució per categoria

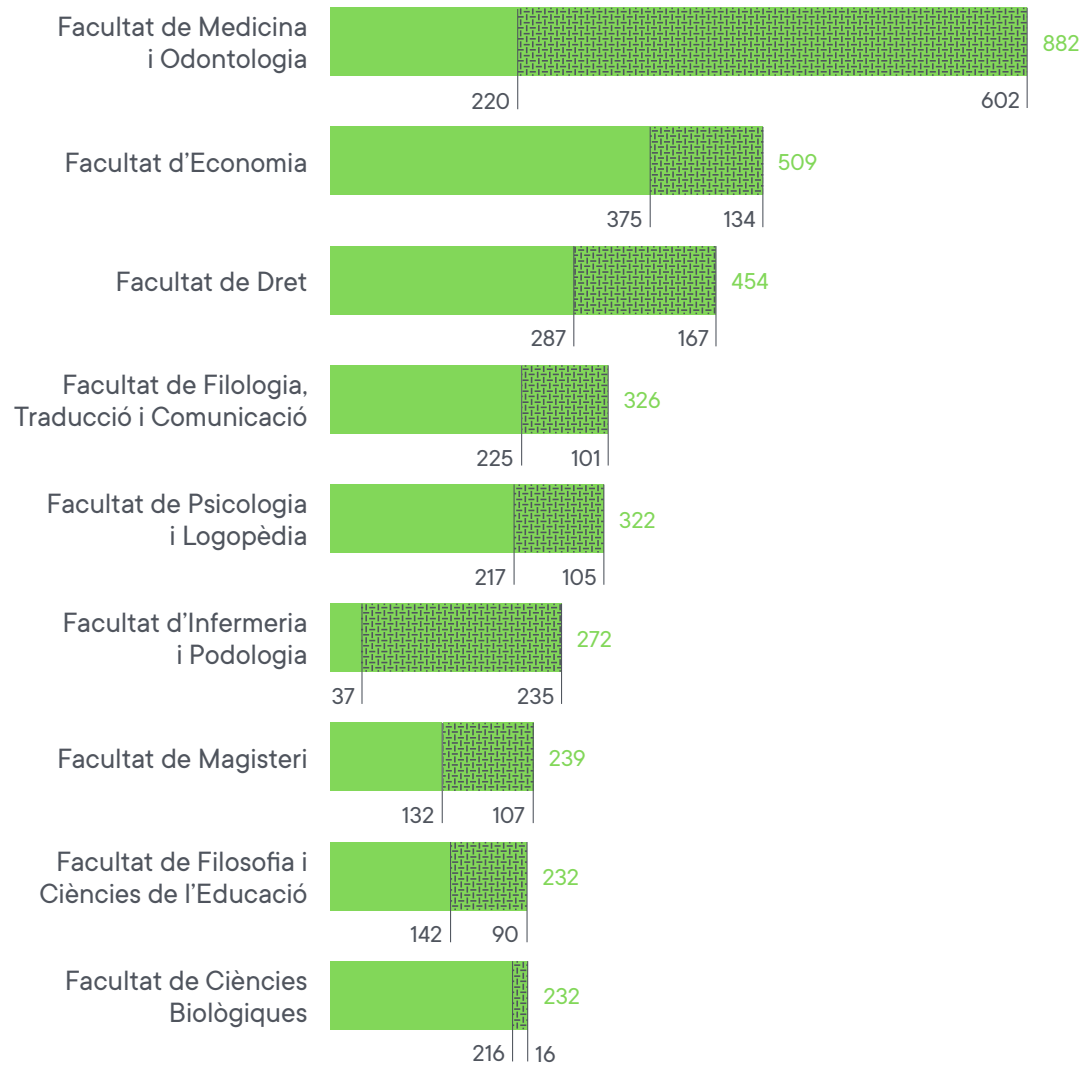


Evolució del percentatge de dones per categoria

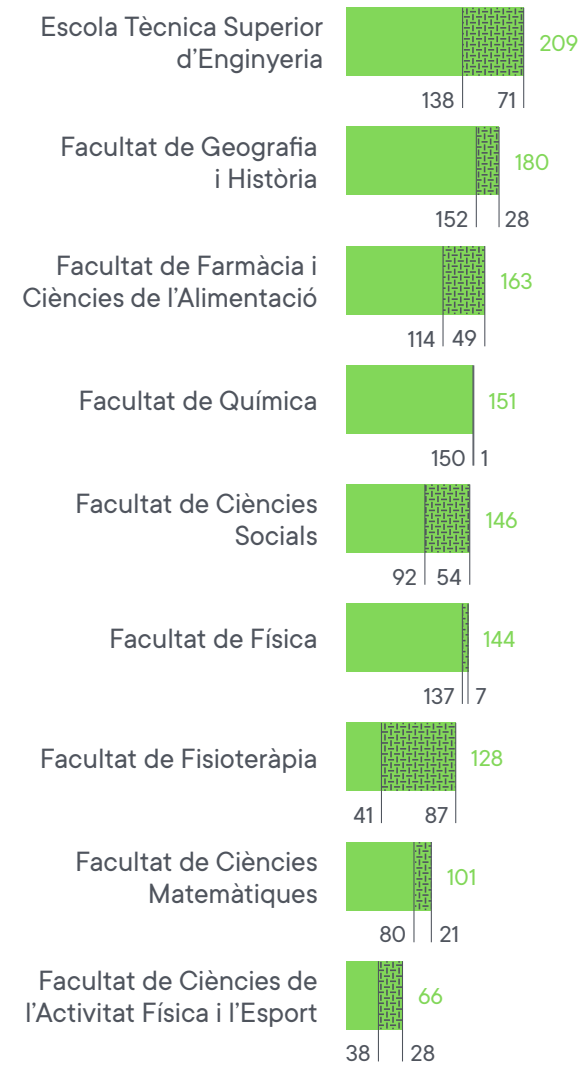


Distribució del PDI per centre

Es considera l'adscripció del professorat als departaments del centre. Curs 22/23.



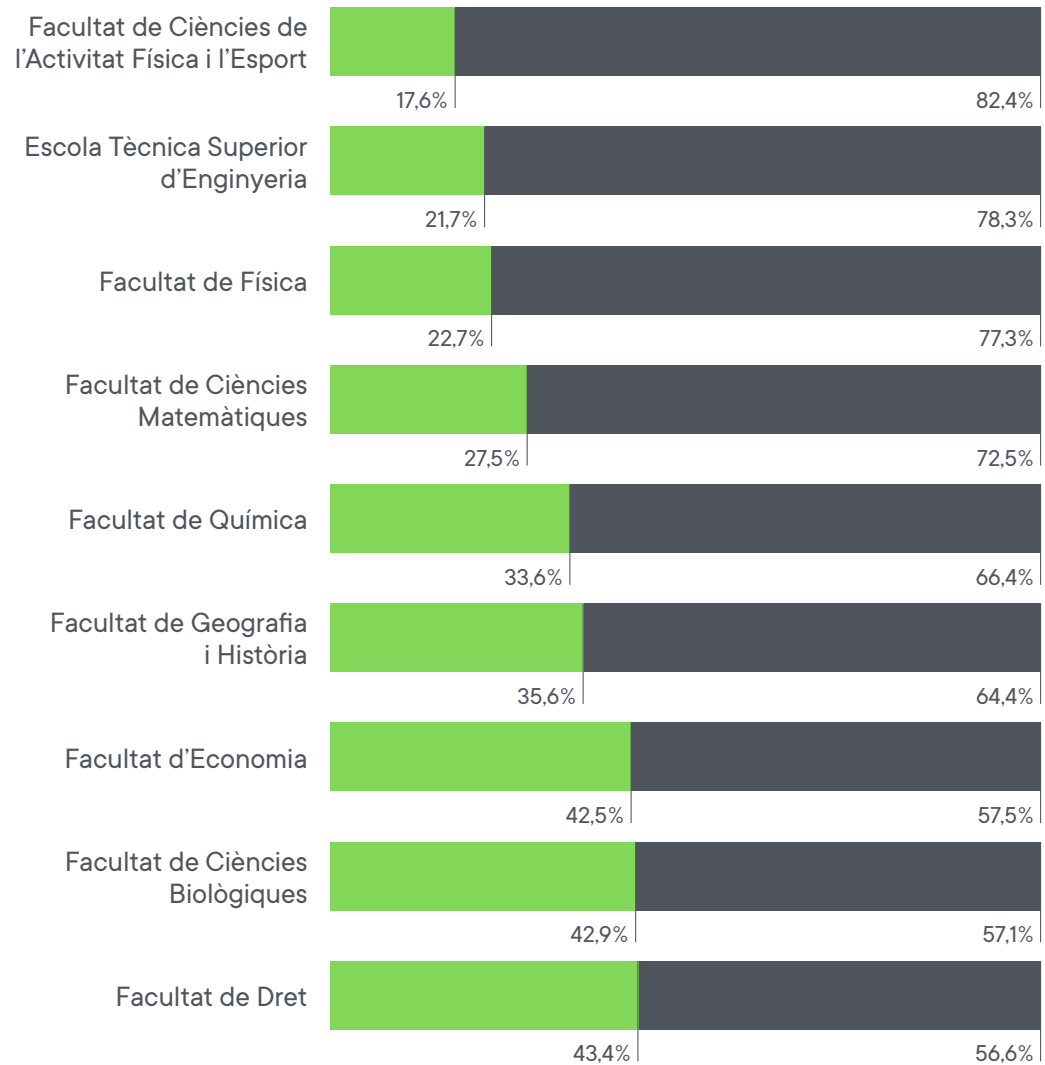
■ Doctor ■ No doctor



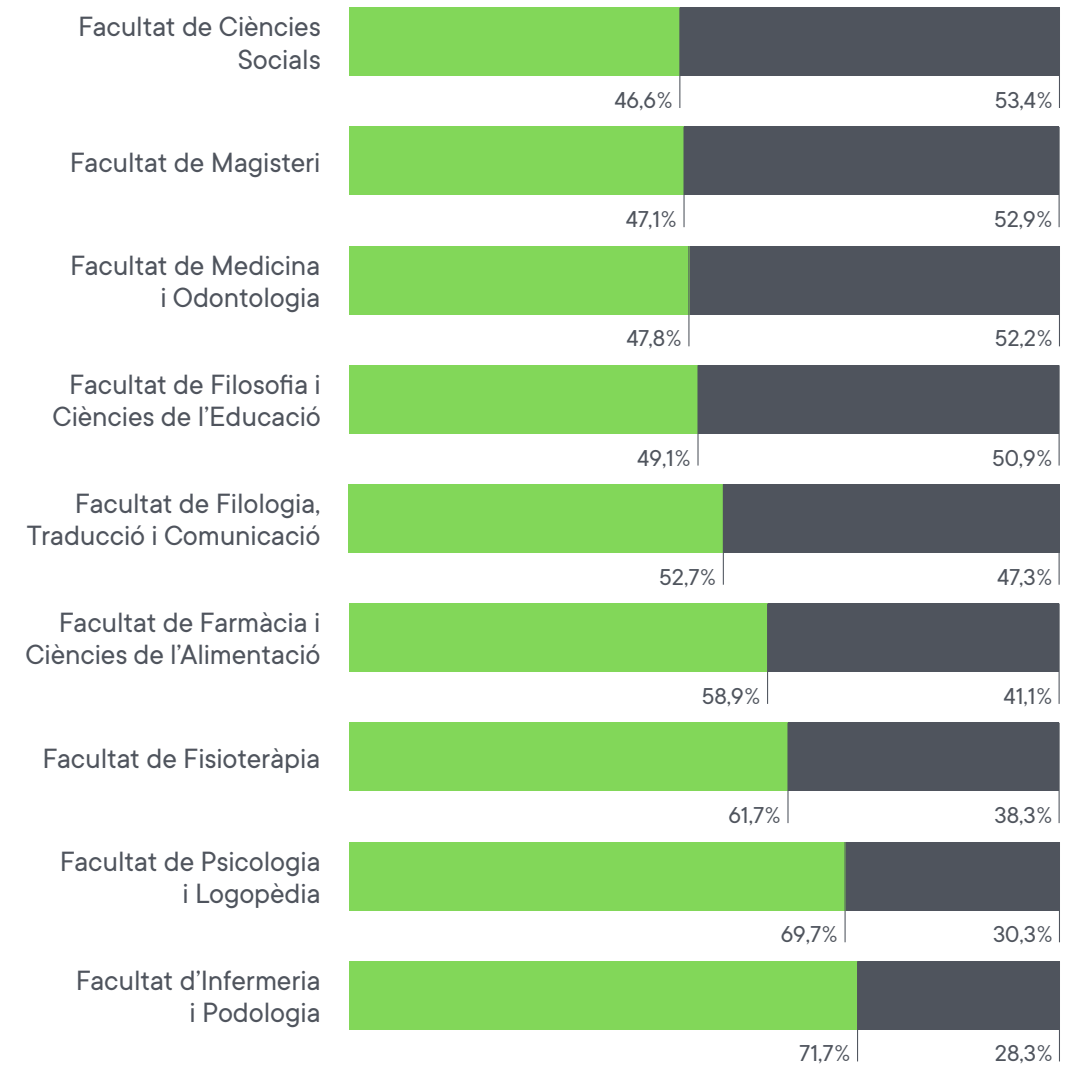
■ Doctor ■ No doctor

Percentatge de PDI per sexe i centre

Es considera l'adscripció del professorat als departaments del centre. Curs 22/23.



■ Dones ■ Homes



■ Dones ■ Homes

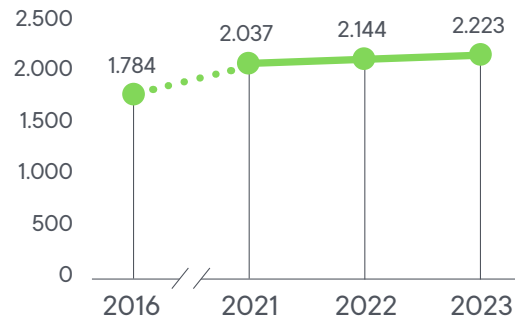
Perfil del personal d'administració i serveis

FONT:
Recull de dades estadístiques de la Universitat de València.

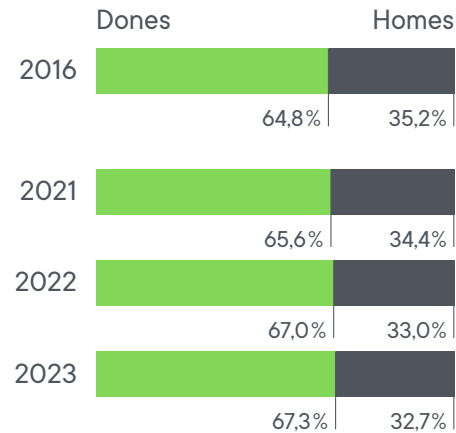
Personal d'administració i serveis

Personal Tècnic, de Gestió, d'Administració i Serveis (PTGAS) en actiu a 31 de desembre.

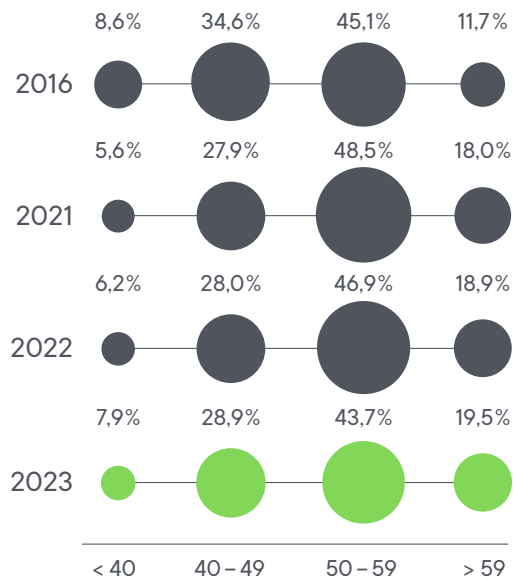
Evolució



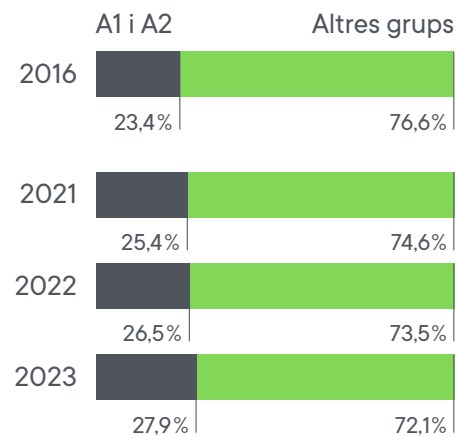
Evolució per sexe



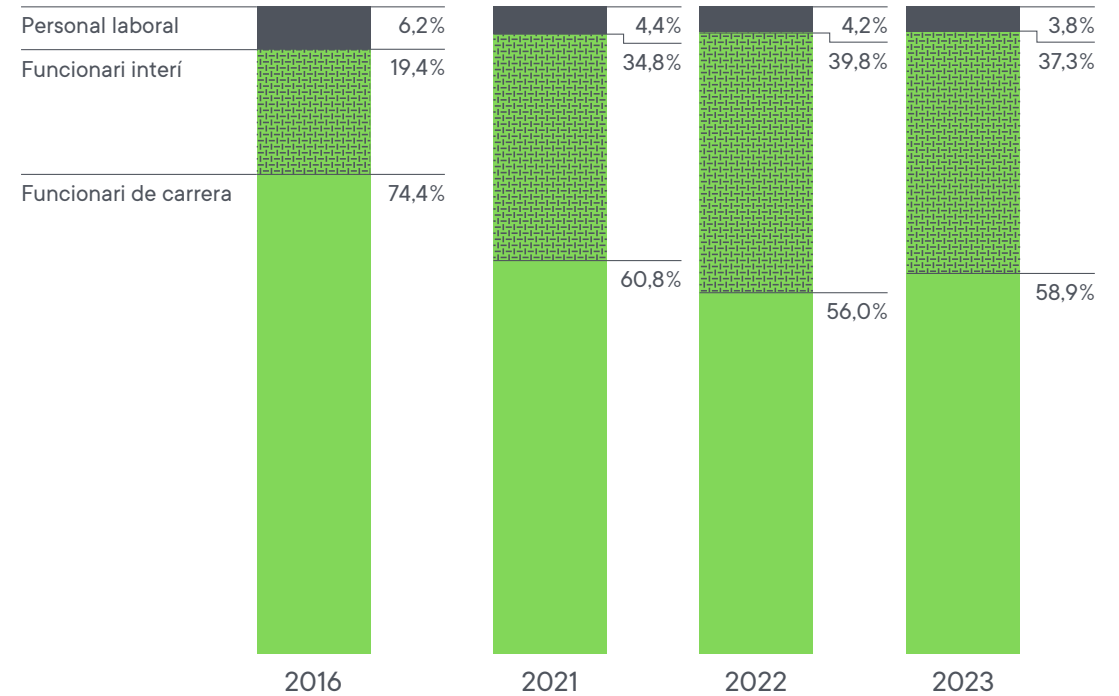
Evolució per rang d'edat



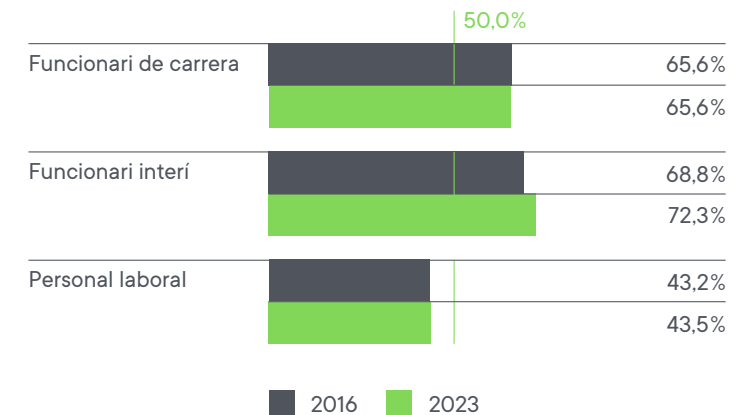
Evolució per grup professional



Evolució per tipus de vinculació



Evolució del percentage de dones per tipus de vinculació



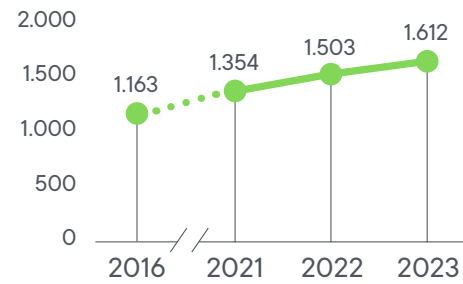
Perfil del personal en investigació

FONT:
Recull de dades estadístiques de la Universitat de València.

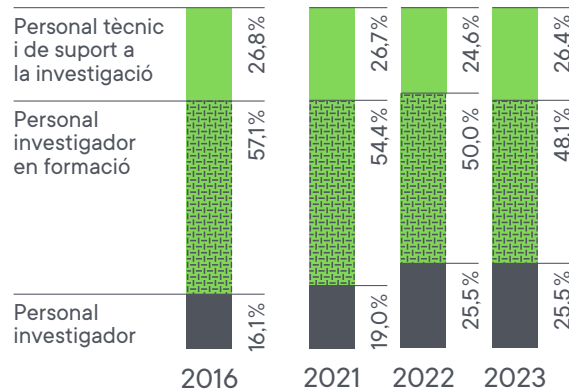
Personal en investigació

Personal en investigació en actiu a 31 de desembre. Inclou el personal investigador i el personal tècnic i de suport a la investigació.

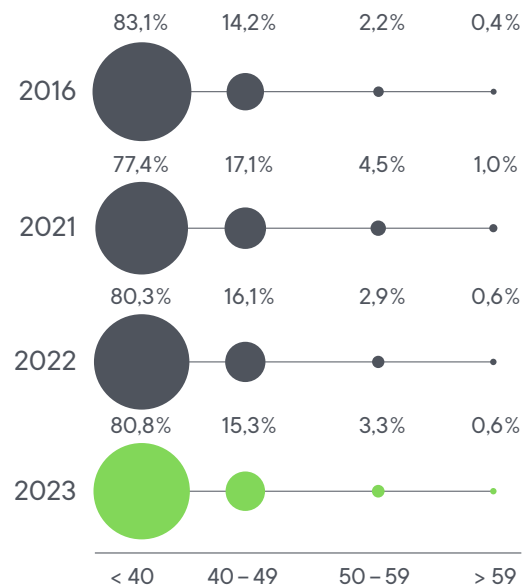
Evolució



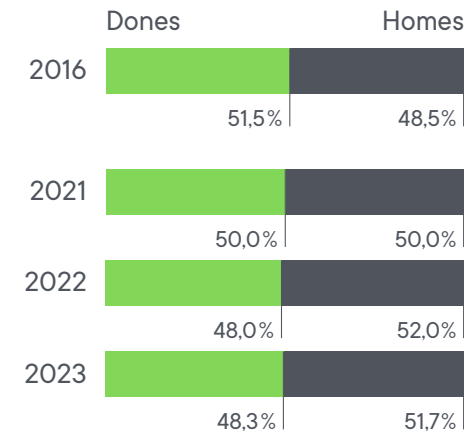
Evolució per tipus de personal



Evolució per rang d'edat



Evolució per sexe



Resultats docents

FONT:
Sistema Integrado de Información Universitaria (SIU). Ministerio de Universidades.

Indicadors docents

Evolució de les principals taxes docents de grau i màster.

GRAU (Centres propis)	20/21	21/22	22/23
Taxa d'ocupació	97,87%	97,20%	96,34%
Taxa d'adequació	63,52%	64,43%	65,68%
Taxa de rendiment	84,2%	84,0%	84,6%
Taxa d'èxit	91,2%	91,0%	91,1%
Taxa d'eficiència dels graduats	91,9%	92,7%	92,8%

Taxa d'ocupació: Estudiants de nou ingrés per preinscripció en primer curs / Places oferides en Grau.
Taxa d'adequació: Estudiants de nou ingrés per preinscripció en Grau en primera opció / Estudiants de nou ingrés per preinscripció en Grau.

Taxa de rendiment: Crèdits superats / Crèdits matriculats.
Taxa d'èxit: Crèdits superats / Crèdits presentats.
Taxa d'eficiència dels graduats: Total de crèdits superats pels estudiants graduats / Total de crèdits matriculats pels estudiants graduats.

CURS DE LA COHORT D'ENTRADA	16/17	17/18	18/19
Taxa de graduació (graus 4 anys)	64,7%	66,0%	65,6%
Taxa d'idoneïtat en la graduació (graus de 4 anys)	49,5%	50,7%	49,9%
Taxa d'abandó del SUE	12,28%	11,09%	10,63%
Taxa d'abandó de l'estudi	21,31%	20,25%	20,22%
Taxa de canvi d'estudi	9,03%	9,16%	9,59%

Taxa de graduació (graus de 4 anys): % d'estudiants de la cohort de nou ingrés que finalitzen la titulació en el temps teòric previst en el pla d'estudis més un curs o abans.
Taxa d'idoneïtat en la graduació (graus de 4 anys): % d'estudiants de la cohort de nou ingrés que finalitzen la titulació en el temps teòric previst en el pla d'estudis o abans.
Taxa d'abandó del SUE: % d'estudiants de la cohort de nou ingrés que no es matricula en cap estudi universitari oficial de cap universitat espanyola durant dos cursos seguits ni s'ha titulat.

Taxa d'abandó de l'estudi: % d'estudiants de la cohort de nou ingrés en un estudi, que sense haver-se titulat no s'han matriculat en aquest estudi durant dos cursos seguits.
Taxa de canvi d'estudi: % d'estudiants d'una cohort de nou ingrés en un estudi, que no s'ha matriculat en aquest durant dos cursos seguits, ni s'ha titulat, i s'han matriculat en algun altre títol oficial en algun d'aquests dos cursos.

TRANSICIÓ DE GRAU A MÀSTER	19/20	20/21	21/22
Taxa de transició de grau a màster	33,6%	30,1%	31,5%
Taxa de transició de grau a màster en la UV	20,0%	17,1%	16,4%

Taxa de transició de grau a màster: % d'estudiants que al finalitzar un grau comencen un màster en el curs immediatament posterior (centres propis).

Taxa de transició de grau a màster en la UV: % d'estudiants que al finalitzar un grau comencen un Màster en la UV en el curs immediatament posterior (centres propis).

MÀSTER	20/21	21/22	22/23
Taxa de rendiment	91,8%	92,5%	92,3%
Taxa d'èxit	99,0%	99,1%	99,0%
Taxa d'eficiència dels graduats	97,1%	97,3%	96,3%

Taxa de rendiment: Crèdits superats / Crèdits matriculats
Taxa d'èxit: Crèdits superats / Crèdits presentats
Taxa d'eficiència dels graduats: Total de crèdits superats pels

estudiants graduats / Total de crèdits matriculats pels estudiants graduats

MÀSTER (Cohort d'entrada)	19/20	20/21	21/22
Taxa de graduació (màsters d'1 any)	88,2%	84,9%	85,6%
Taxa de graduació (màsters de 2 anys)	76,3%	76,7%	—
Taxa d'ideïtat en la graduació	76,7%	74,7%	75,0%

Taxa de graduació (màsters de 2 anys): % d'estudiants de la cohort de nou ingrés que finalitzen la titulació en el temps teòric previst en el pla d'estudis més un curs o abans.

Taxa d'ideïtat en la graduació: % d'estudiants de la cohort de nou ingrés que finalitzen la titulació en el temps teòric previst en el pla d'estudis o abans.

MÀSTER (Cohort d'entrada)	16/17	17/18	18/19
Taxa d'abandó del SUE	9,41	8,78	8,61
Taxa d'abandó de l'estudi	10,33	10,01	9,91
Taxa de canvi d'estudi	0,93	1,23	1,3

Taxa d'abandó del SUE: % d'estudiants de la cohort de nou ingrés que no es matricula en cap estudi oficial de cap universitat espanyola durant dos cursos seguits ni s'ha titulat.
Taxa d'abandó de l'estudi: % d'estudiants de la cohort de nou ingrés en un màster, que sense haver-se titulat no s'han matriculat en aquest durant dos cursos seguits.

Taxa de canvi d'estudi: % d'estudiants d'una cohort de nou ingrés en un màster, que no s'ha matriculat en aquest durant dos cursos seguits, ni s'ha titulat, i s'han matriculat en algun altre títol oficial en algun d'aquests dos cursos.

Inserció laboral

Per als estudiants graduats el curs 17/18, taxes corresponents al primer, segon, tercer i quart després de graduar-se.

FONT:
Sistema Integrado de Información Universitaria (SIU). Ministerio de Universidades.

Egressats de GRAU del curs 17/18	1* 2019	2* 2020	3* 2021	4* 2022
Taxa d'afiliació a la Seguretat Social	49,6	64,0	70,3	77,5
% d'afiliats al grup de cotització Titulats de grau	36,6	49,0	56,6	59,7
% d'afiliats amb contracte indefinit	41,9	45,3	50,3	58,6
% d'afiliats a temps complet	51,4	61,8	69,4	74,1
% d'afiliats en règim d'autònoms	5,6	5,8	6,6	7,3
Base mitjana de cotització anual (€)	19.708 €	22.579 €	25.357 €	27.649 €

* Any/s després

Investigació

FONT:
Servei de Gestió de la Investigació de la Universitat de València.

Principals resultats de la memòria d'investigació

MEMÒRIA	2016	2021	2022	2023
Articles ISI o SCOPUS 1r quartil	2.014	2.787	3.086	2.882
Altres articles (inclou actes congressos de Core)	2.214	2.567	2.465	2.597
Congressos internacionals	3.946	2.167	3.664	4.108
Altres congressos	1.751	1.009	1.801	2.065
Ponències convidades	1.355	918	1.304	1.527
Llibres o publicacions en editorial d'excel·lència	68	111	112	112
Altres llibres i publicacions ¹	284	269	297	404
Capítols de llibre i documents ²	1.605	1.786	2.001	1.924
Tesis doctorals	650	313	387	375

¹ Altres llibres, publicacions multimèdia i edicions anotades

² Capítols de llibre, informes i documents, traduccions literàries

Principals accions de l'activitat investigadora en 2023

ACCIONS	NOMBRE INICIADES	IMPORT INICIADES ¹	NOMBRE ACTIVES
Accions de recerca subvencionades	286	28.674.763	961
Accions de personal en recerca subvencionades	233	23.614.962	897
Programa propi d'ajudes a la investigació	94	2.372.529	94
Altres accions del Vicerectorat d'Investigació i del Vicerectorat d'Innovació i Transferència	167	3.245.853	167
Contractes/Convenis	1.489	22.384.873	3.024
Total	2.269	80.292.980	5.143

¹ Import total (inclouent-hi tota la durada de l'acció) subvencionat o contractat

Transferència

FONT:
Servei de Transferència i
Innovació de la Universitat
de València.

Transferència dels resultats de la investigació

PATENTS	2016	2021	2022	2023
Sol·licituds de patent prioritària (nacionals)	15	23	14	19
Sol·licituds d'extensió internacional (PCT) ¹	12	14	21	12
Patents concedides	10	19	8	12
Cartera de patents (patents vigents)	199	218	223	242

OFERTES I DEMANDES TECNOLÒGIQUES	2016	2021	2022	2023
Ofertes tecnològiques de resultats i capacitats	63	25	44	16
Demanades tecnològiques ateses	43	6	3	3

EMPRESSES DERIVADES (SPIN-OFF DE LA UV)	2016	2021	2022	2023
Assessorament a noves iniciatives empresarials	9	9	10	6
Empreses reconegudes en actiu	13	17	17	18
Empreses participades per la UV	2	3	4	7

¹ PCT: Patent Cooperation Treaty

Rànquings

FONT:
Servei de Transferència i
Innovació de la Universitat
de València.

Posició de la Universitat de València als principals rànquins internacionals en 2023

RÀNQUINGS GENERALS	MUNDIAL	EUROPA	ESPANYA	SUV ¹
SHANGHAI Academic Ranking of World Universities	301-400 ↓	102-139 ↓	3-7 ↓	1 =
THE Times Higher Education	501-600 =	233-283 ↑	6-9 ↑	1 =
QS World University Rankings	485 ↑	211 ↑	13 ↑	2 =
CWUR Center of World University Rankings	285 ↓	115 =	4 =	1 =
Best Global Universities	212 =	86 =	4 =	1 =
RUR Round University Ranking	451 ↑	179 ↑	8 =	2 =

RÀNQUINGS DE PRODUCTIVITAT CIENTÍFICA	MUNDIAL	EUROPA	ESPANYA	SUV ¹
NTU National Taiwan University Ranking	227 ↓	89 ↓	4 =	1 =
CWTS Leiden Ranking	219 ↑	75 ↑	4 =	1 =
nature INDEX-AC	204 ↓	81 ↓	5 ↓	1 =
URAP University Ranking by Academic Performance	206 ↑	81 ↑	3 =	1 =
Scimago Institutions Ranking	207 ↓	65 ↓	3 ↑	1 =
Incites - Essential Science Indicators (per cites)	332 ↑	—	3 =	1 =
Incites - Essential Science Indicators (per articles)	318 ↓	—	4 =	1 =

¹ Sistema Universitari Valencià

RÀNQUINGS TEMÀTICS	MUNDIAL	EUROPA	ESPANYA	SUV ¹
Greenmetric World Universities Ranking	641↓	170↓	24 =	4 =
QS World University Rankings: Sustainability ²	159↑	70↑	7↑	1 =
Webometrics Ranking of World Universities ³	188↓	57↓	3↓	1 =
Transparent Ranking: Top Universities by Google Scholar Citations	180↑	56↑	3 =	1 =
uniRank University Ranking™	228↓	76↓	5↓	1 =
SHANGHAI Ranking of Sport Science Schools and Departments	201-300 =	—	14-20↓	1-2 =
THE University Impact Rankings	101-200 =	37-83↓	1-8 =	1-2 =

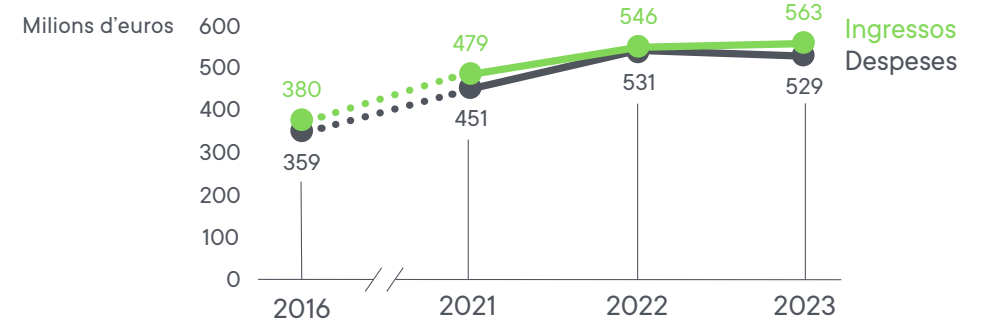
¹ Sistema Universitari Valencià
² 1a Edició
³ Edició de gener

Comptes anuals

FONT:
 Comptes anuals de la Universitat de València (Servei de Comptabilitat i Pressupost).

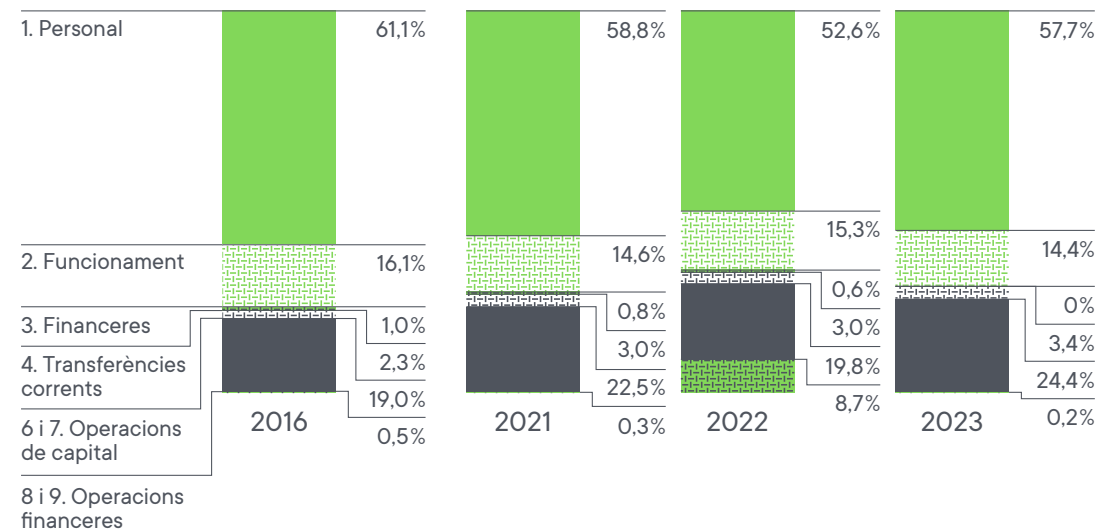
Ingressos i despeses

Evolució dels drets reconeguts nets i les obligacions reconegudes netes



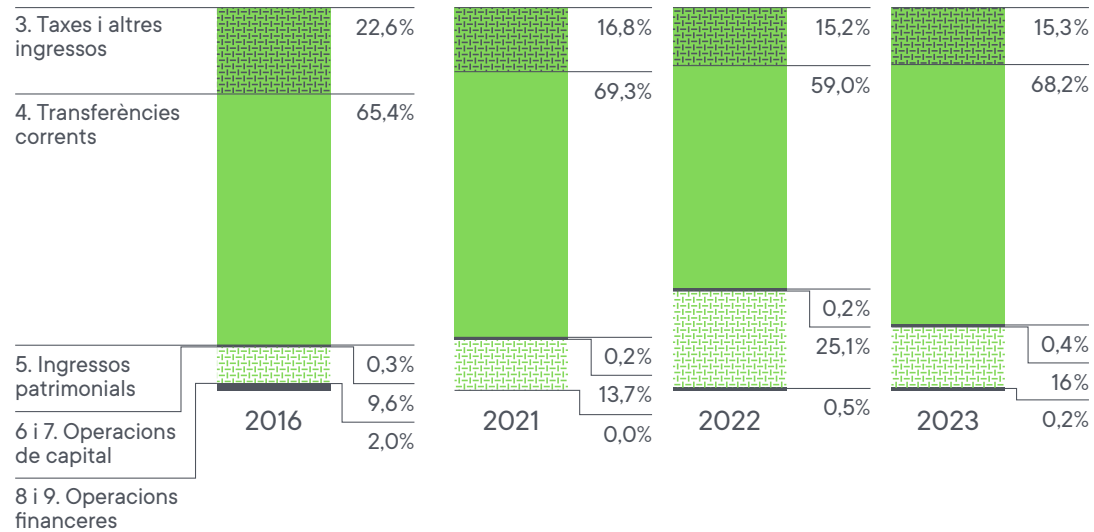
Estructura de despeses

Evolució de les despeses liquidades per capítols



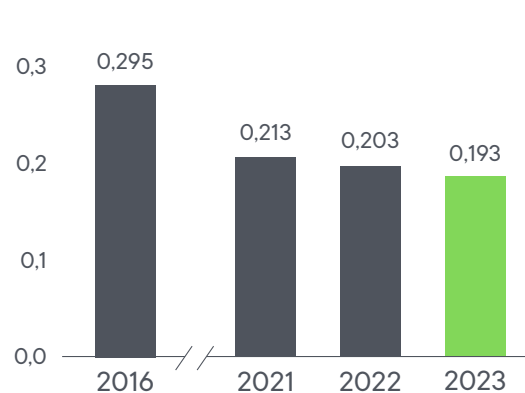
Estructura d'ingressos

Evolució dels ingressos liquidats per capítols

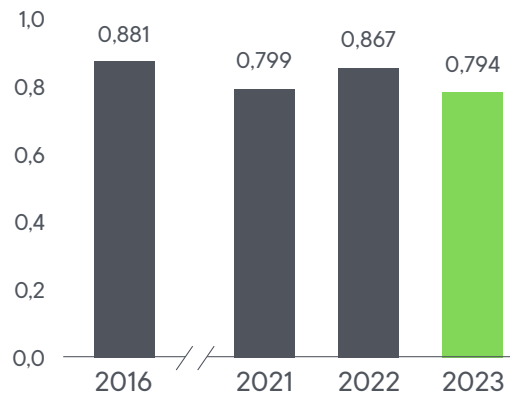


Indicadors

Evolució de la ràtio taxes acadèmiques (art. 34 del capítol 3) sobre despeses de personal



Evolució de la ràtio despeses de personal sobre transferències corrents



La UV al sistema públic universitari valencià i espanyol. Anàlisi comparativa

- p. 49 Alumnat
- 51 Personal
- 53 Indicadors docents
- 56 Inserció laboral
- 58 Investigació i transferència
- 61 Rànquings
- 63 Dimensió financera

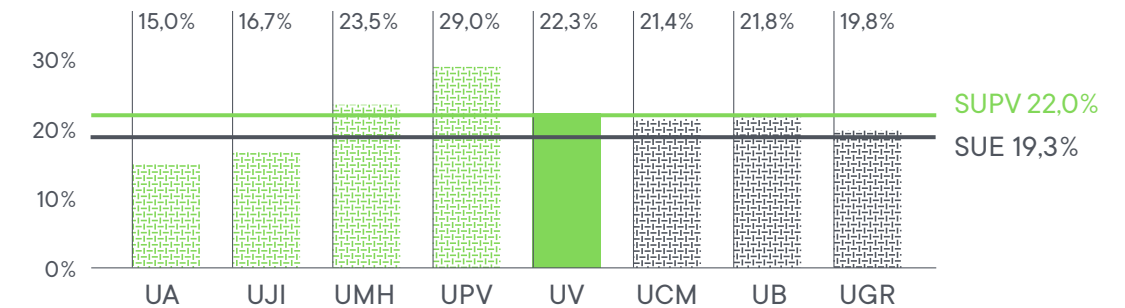
Alumnat

FONT:
Sistema Integrado de Información
Universitaria (SIIU).

Relació entre l'alumnat de grau i postgrau

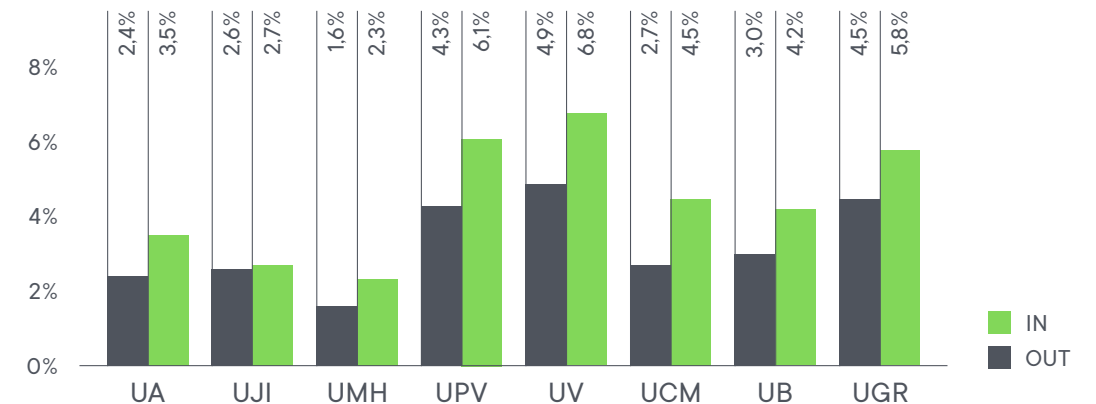
Alumnat oficial de centres propis del curs 22/23.
No inclou programes de mobilitat.

Percentatge d'alumnat de postgrau (màster i doctorat)
respecte a l'alumnat total



Programes de mobilitat internacional

Alumnat de grau i màster enviat i rebut en programes de mobilitat internacional respecte a l'alumnat de grau i màster oficial. Curs 22/23. Centres propis.



SUE Universitats públiques presencials espanyoles
SUPV Universitats públiques presencials de la Comunitat Valenciana

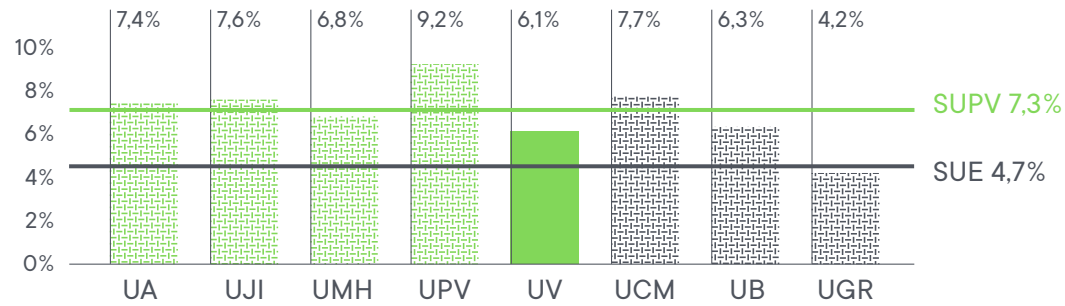
UA Universitat d'Alacant
UJI Universitat Jaume I de Castelló
UMH Universitat Miguel Hernández d'Elx
UPV Universitat Politècnica de València
UV Universitat de València

UCM Universidad Complutense de Madrid
UB Universitat de Barcelona
UGR Universidad de Granada

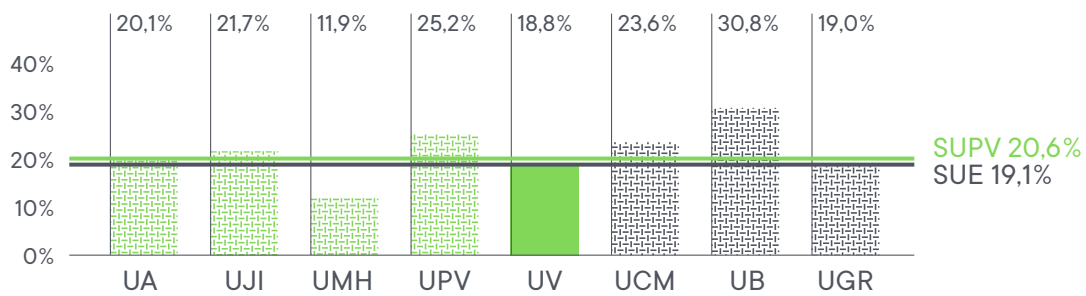
Alumnat internacional

Alumnat estranger d'estudis oficials (grau, màster i doctorat) del curs 22/23. No inclou programes de mobilitat. Centres propis.

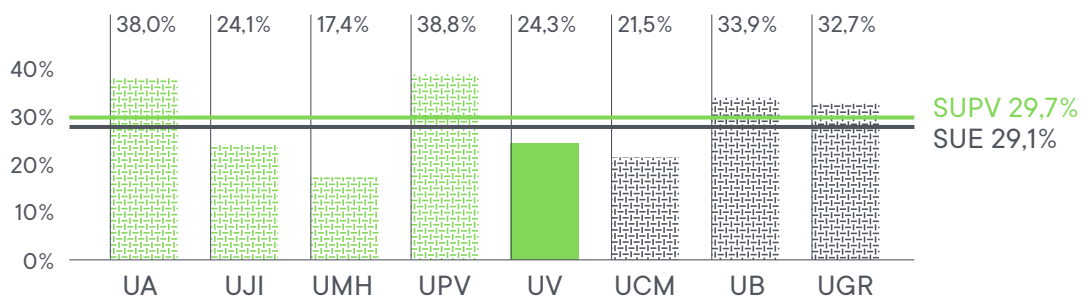
Percentatge d'alumnat estranger de grau respecte a l'alumnat total de grau



Percentatge d'alumnat estranger de màster respecte a l'alumnat total de màster



Percentatge d'alumnat estranger de doctorat respecte a l'alumnat total de doctorat (Regulats pel RD 99/2011)



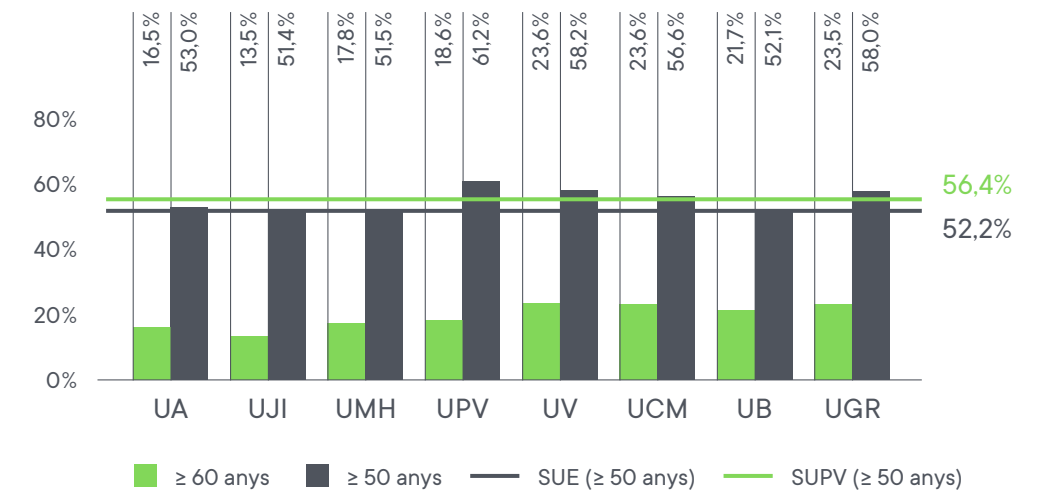
Personal

FONT:
Sistema Integrado de Información
Universitaria (SIIU).

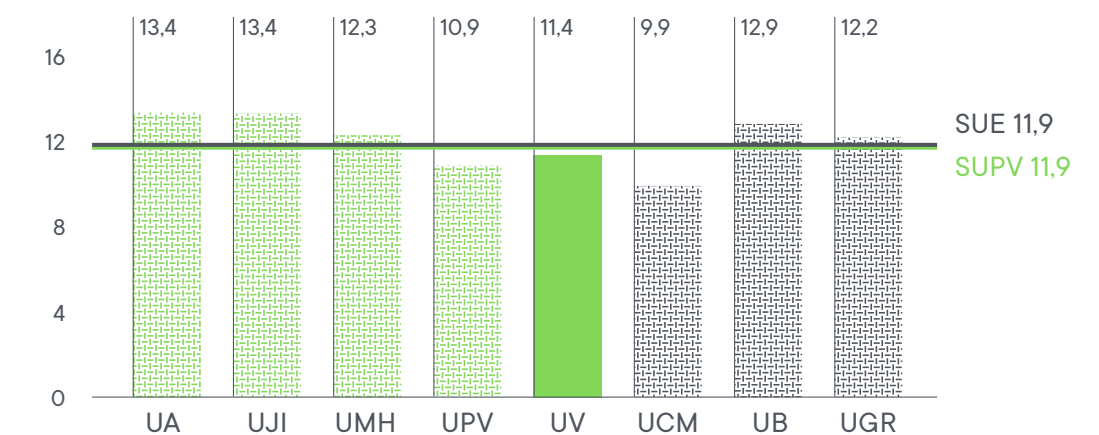
Indicadors de personal

Curs 22/23.

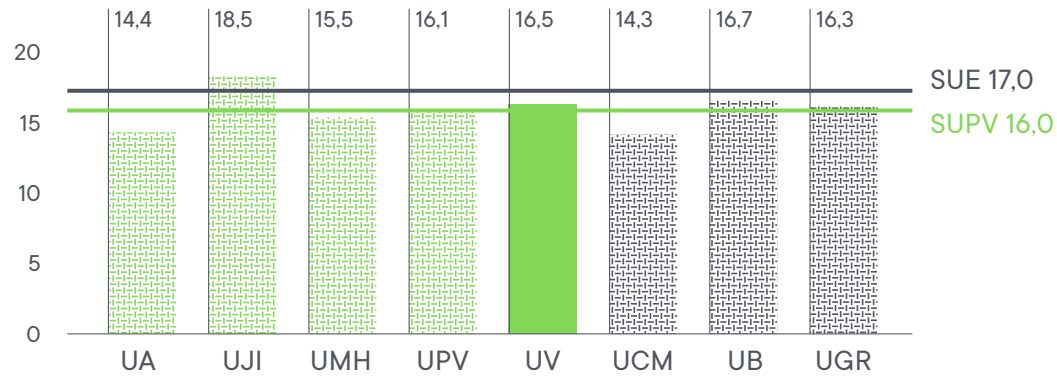
Professorat ≥ 50 anys i ≥ 60 anys



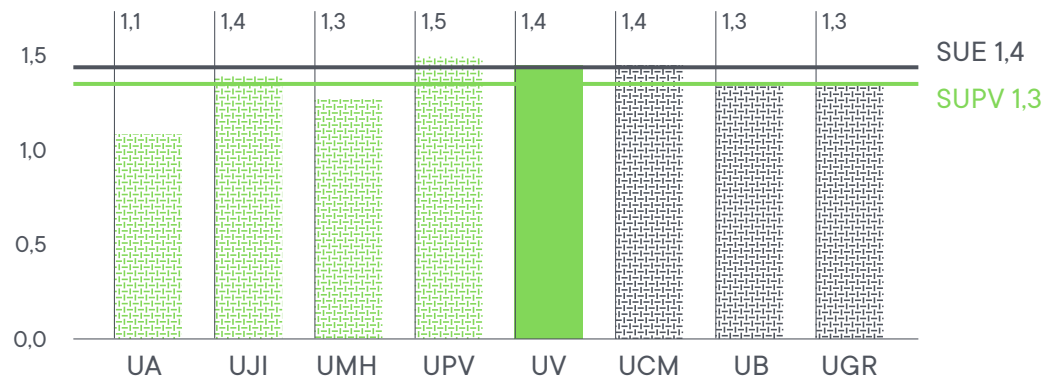
Alumnat de grau per PDI equivalent a temps complet (ETC)



Alumnat de grau per PTGAS equivalent a temps complet (ETC)



Ràtio PDI (ETC) / PTGAS (ETC)



Indicadors docents

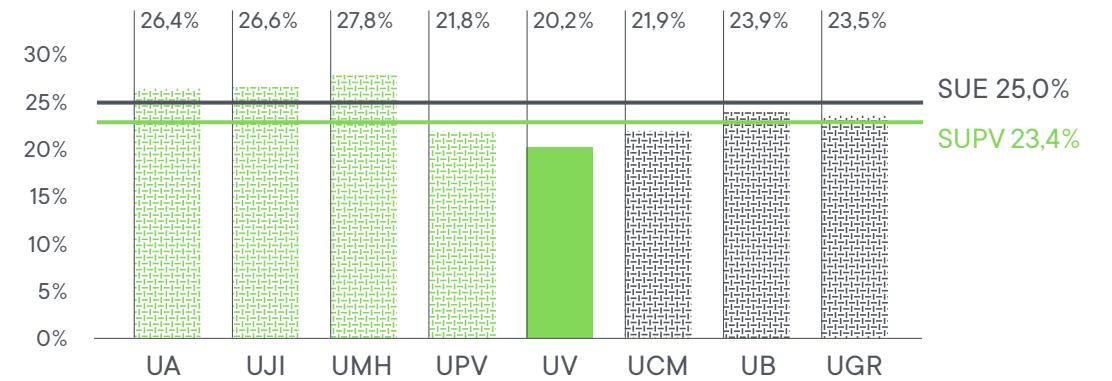
FONT:
Sistema Integrado de Información
Universitaria (SIIU).

Taxes d'abandonament, idoneïtat i graduació dels estudis oficials de grau i màster.

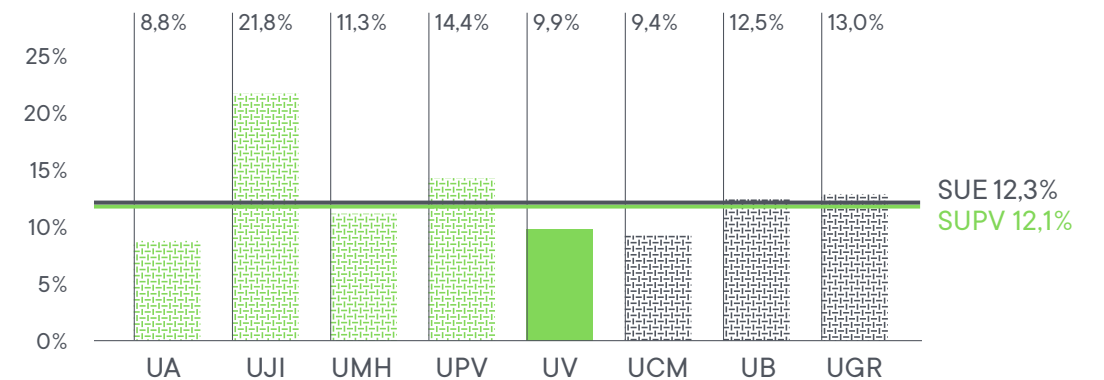
Taxa d'abandonament

Percentatge d'estudiants de la cohort de nou ingrés del curs 18/19, matriculats en un títol, que, sense haver-se graduat en eixe títol, no s'han matriculat en ell durant dos cursos seguits (dins dels quatre cursos següents a l'ingrés).

Taxa d'abandonament de grau (centres propis)



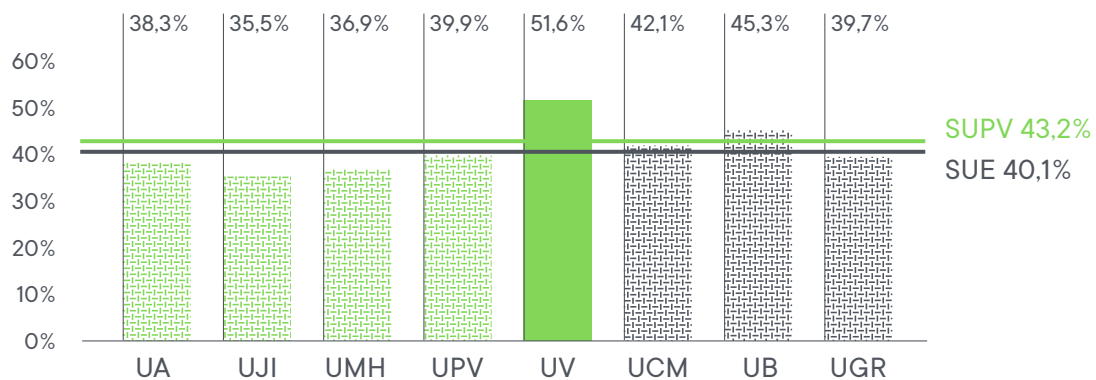
Taxa d'abandonament de màster



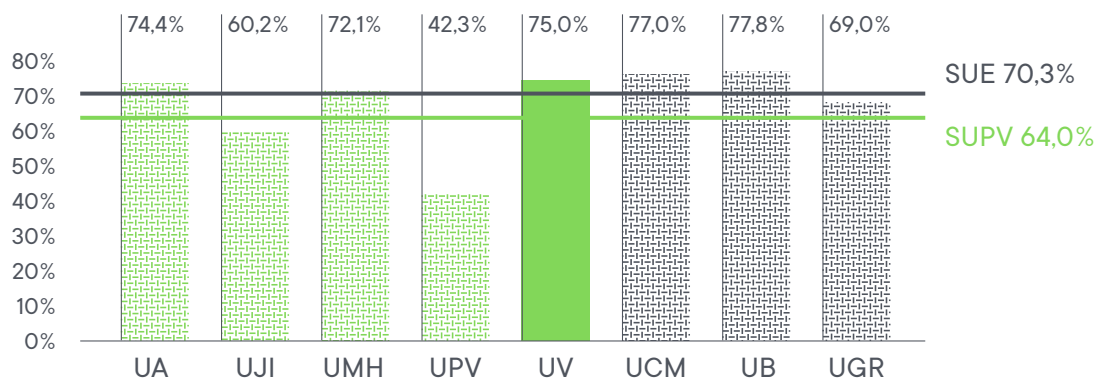
Taxa d'idoneïtat

Percentatge d'estudiants que finalitzen la titulació en el temps teòric previst o abans.

Taxa d'idoneïtat de grau. Cohort d'entrada 17/18 (centres propis)



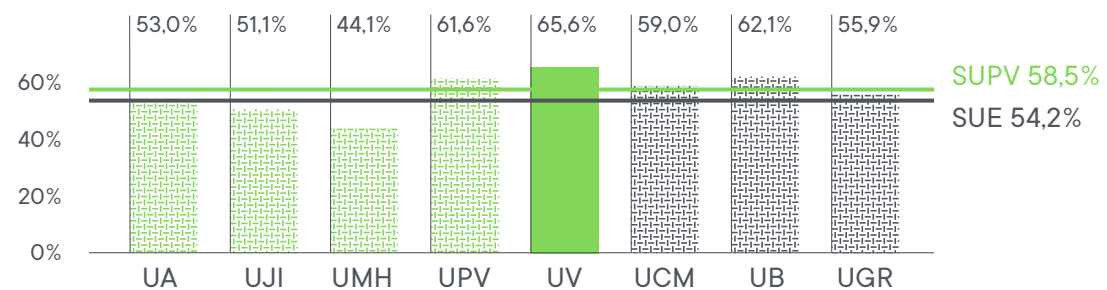
Taxa d'idoneïtat de màster. Cohort d'entrada 21/22



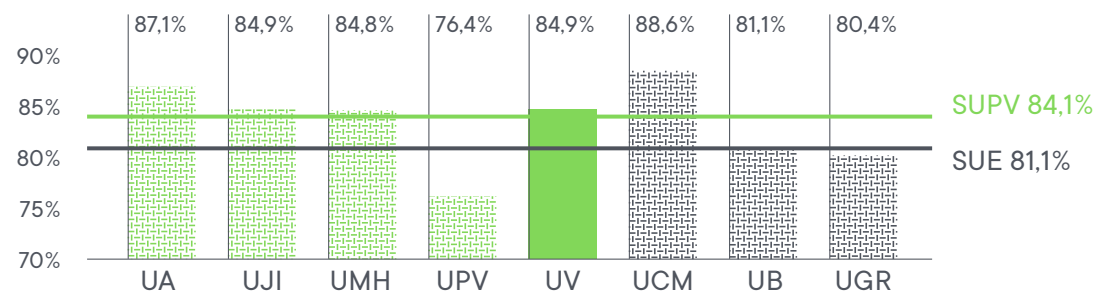
Taxa de graduació

Percentatge d'estudiants que finalitzen la titulació en el temps teòric previst o en un curs més.

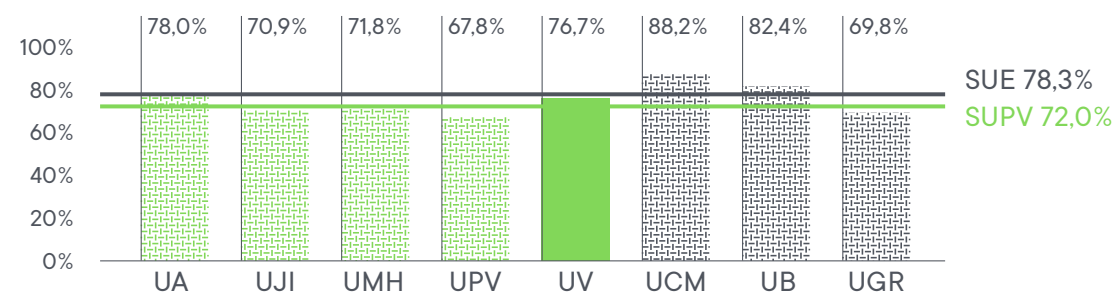
Taxa de graduació de graus de 4 anys de duració. Cohort d'entrada 18/19 (centres propis)



Taxa de graduació de màsters d'1 any de duració. Cohort d'entrada 20/21



Taxa de graduació de màsters de 2 anys de duració. Cohort d'entrada 20/21



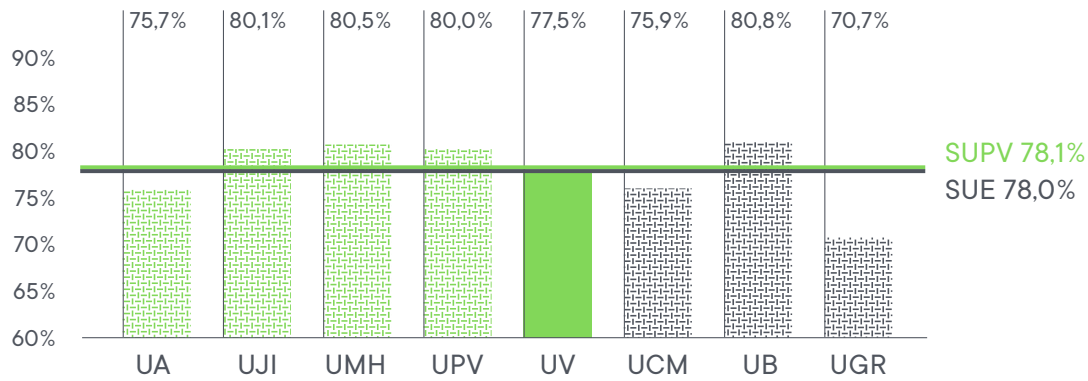
Inserció laboral

FONT:
Sistema Integrado de Información
Universitaria (SIU). Ministerio de
Universidades.

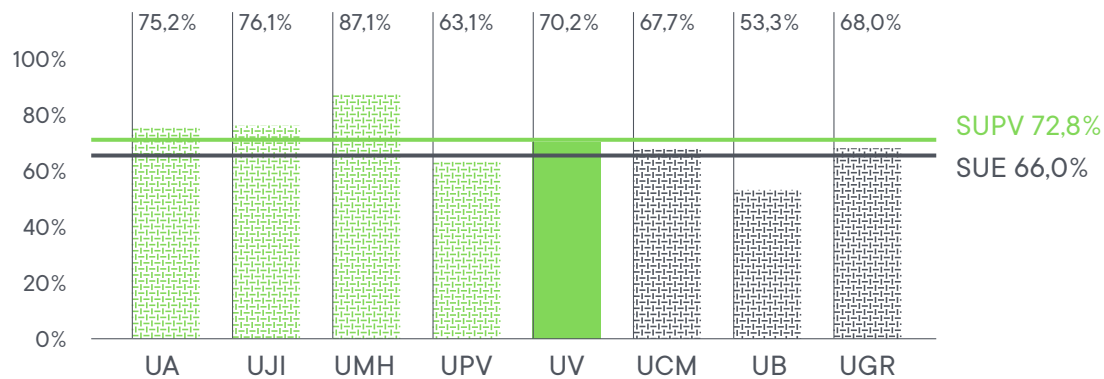
Taxa d'afiliació

Percentatge de titulats i titulades universitaris del curs 17/18 que estan afiliats a la Seguretat Social 4 anys després de finalitzar els estudis (març 2022). Universitats públiques presencials.

Taxa d'afiliació dels titulats i titulades de grau i 1r i 2n cicle



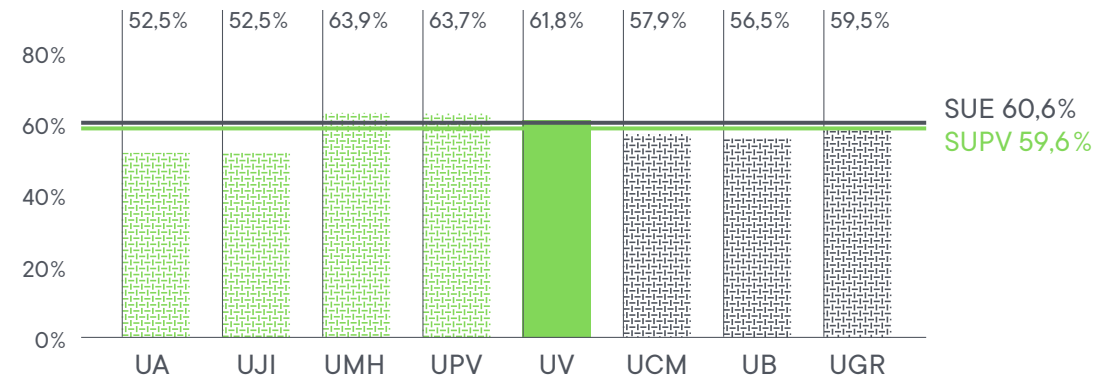
Taxa d'afiliació dels titulats i titulades de màster



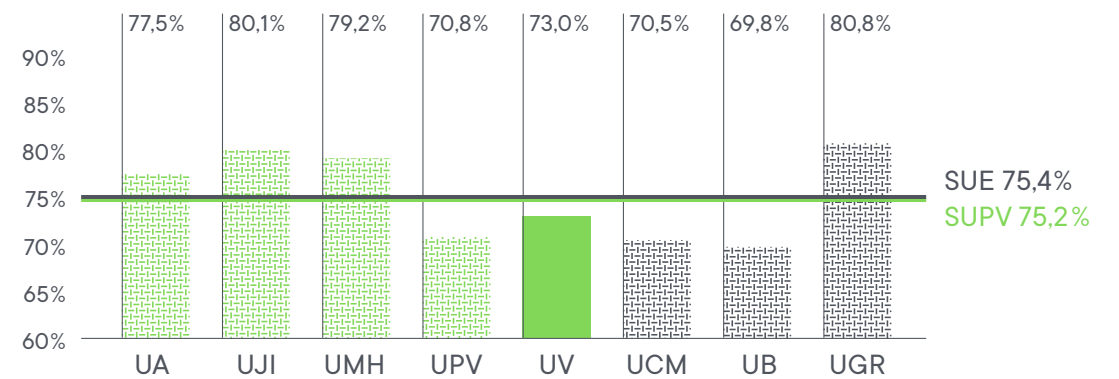
Taxa d'adequació

Percentatge de titulats universitaris del curs 17/18 que estan afiliats a la Seguretat Social en el grup de cotització A: Universitari 4 anys després de finalitzar els estudis (març 2022). Universitats públiques presencials.

Taxa d'adequació dels titulats i titulades de grau i 1r i 2n cicle



Taxa d'adequació dels titulats i titulades de màster



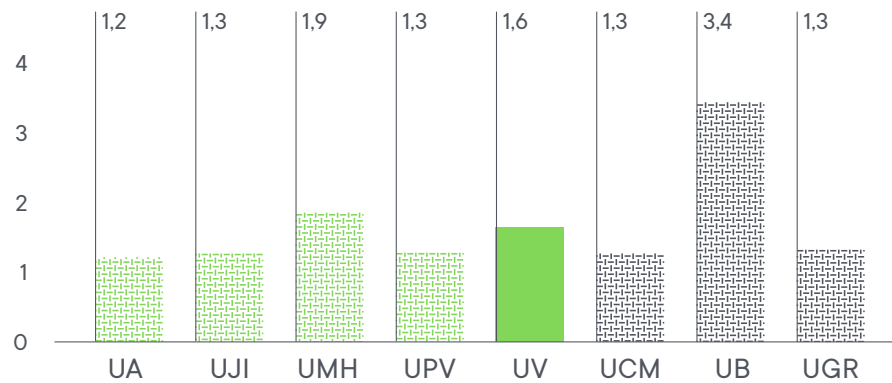
Investigació i transferència

Publicacions

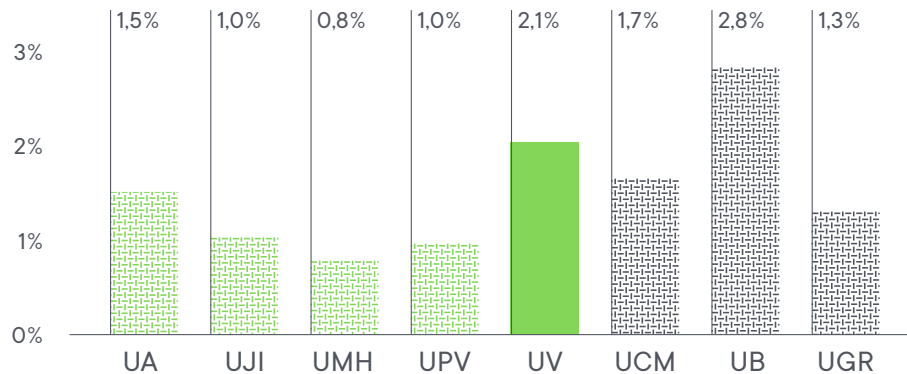
Articles publicats en el període 2019–2023.
El PDI inclou els catedràtics, els titulars i els contractats doctors.

FONT:
Essential Science Indicators
de Clarivate Analytics (InCites
Essential Science Indicators
dataset updated May 11, 2024)
i SIIU (professorat).

Mitjana anual d'articles per PDI (període 2019–2023)



Percentatge de *highly cited papers* respecte al total d'articles publicats (període 2019–2023)

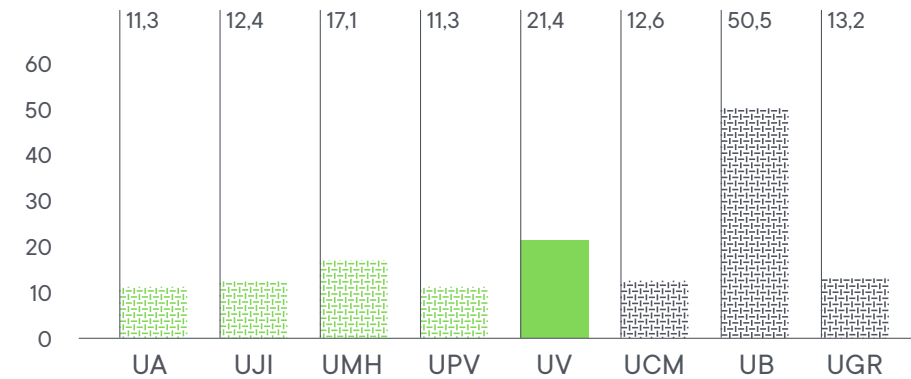


Citacions

Mitjana anual de citacions del període 2019–2023 per PDI.
El PDI inclou els catedràtics, els titulars i els contractats doctors.

FONT:
Essential Science Indicators
de Clarivate Analytics (InCites
Essential Science Indicators
dataset updated May 11, 2024)
i SIIU (professorat).

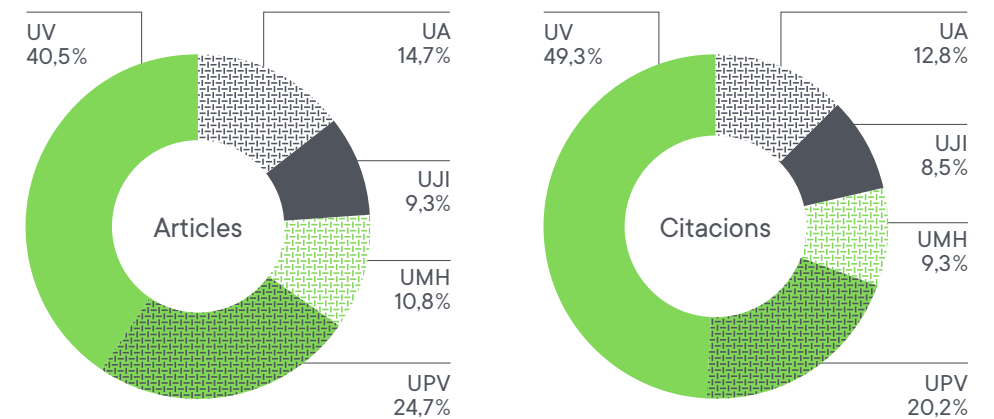
Citacions per PDI



Distribució d'articles i citacions al SUPV

Articles publicats i citacions del període 2019–2023

FONT:
Essential Science Indicators
de Clarivate Analytics (InCites
Essential Science Indicators
dataset updated May 11, 2024)
i SIIU (professorat).

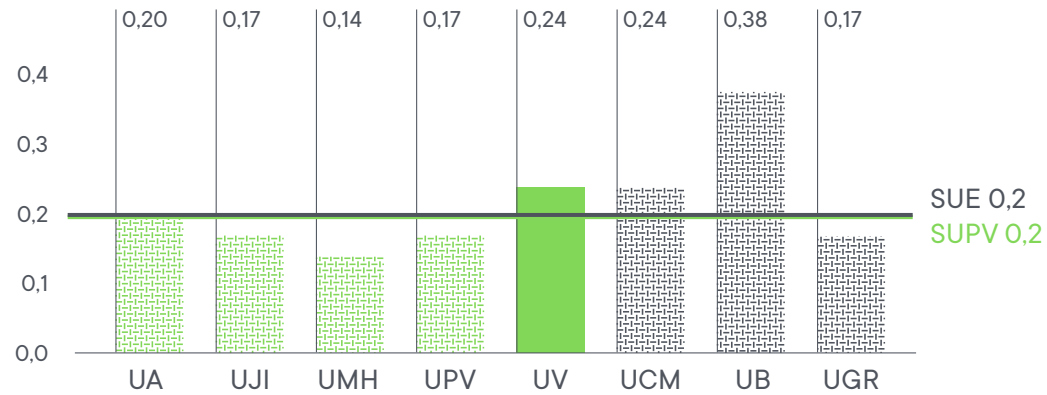


Tesis

Alumnes egessats de doctorat del curs 22/23 per PDI permanent. El PDI permanent inclou al funcionari de carrera i al professorat contractat fix o indefinit.

FONT:
Sistema Integrado de Información
Universitaria (SIU).

Tesis per PDI

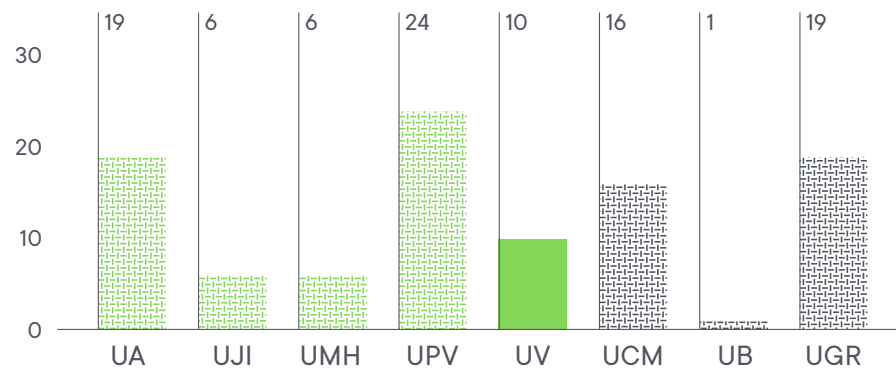


Patents

Sol·licituds de patents nacionals. Any 2022.

FONT:
Oficina Española de Patentes y
Marcas (OEPM).

Patents nacionals sol·licitades



Rànquings

FONT:
Observatori de rànquings de la
Universitat de València (Servei
d'Anàlisi i Planificació).

Posició als principals rànquings internacionals. Curs 22/23

POSICIÓ INTERNACIONAL	SHANGHAI	THE	NTU	LEIDEN ¹
UA	501-600	1001-1200	—	814
UJI	601-700	801-1000	—	1030
UMH	—	1001-1200	—	979
UPV	401-500	601-800	—	416
UV	301-400	501-600	227	219
UCM	301-400	501-600	191	186
UB	201-300	152	72	117
UGR	201-300	501-600	325	270

¹ Complete

Posició nacional als principals rànquings internacionals. Curs 22/23

POSICIÓ NACIONAL	SHANGHAI	THE	NTU	LEIDEN ¹
UA	10-14	36-48	—	25
UJI	15-21	17-35	—	36
UMH	—	36-48	—	34
UPV	8-9	10-16	—	10
UV	3-7	6-9	4	4
UCM	3-7	6-9	3	3
UB	1-2	1	1	1
UGR	1-2	6-9	6	6

¹ Complete

Posició regional als principals rànquings internacionals. Curs 22/23

POSICIÓ REGIONAL	SHANGHAI	THE	NTU	LEIDEN ¹
UA	3	4-5	—	3
UJI	4	3	—	5
UMH	—	4-5	—	4
UPV	2	2	—	2
UV	1	1	1	1

¹ Complete

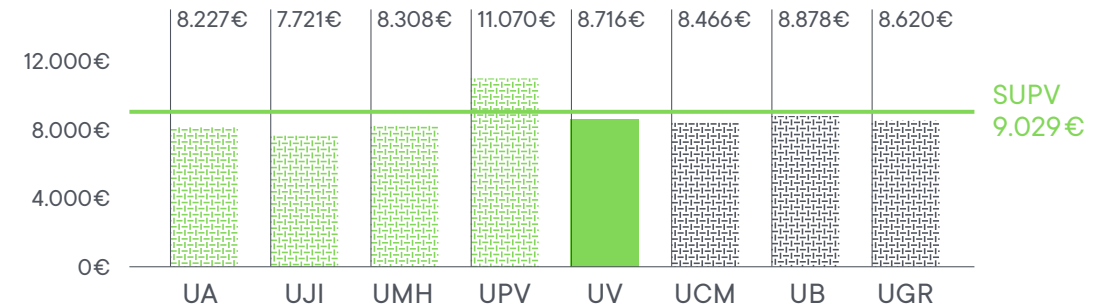
Dimensió financera

FONT:
Comptes anuals de les universitats
i Sistema Integrado de Información
Universitaria (SIU).

Finançament per estudiant

Ingressos per transferències corrents (capítol 4) i per taxes i altres ingressos (capítol 3) per estudiant oficial de grau, màster i doctorat del curs 21/22. Pressupost liquidat de l'annualitat 2022.

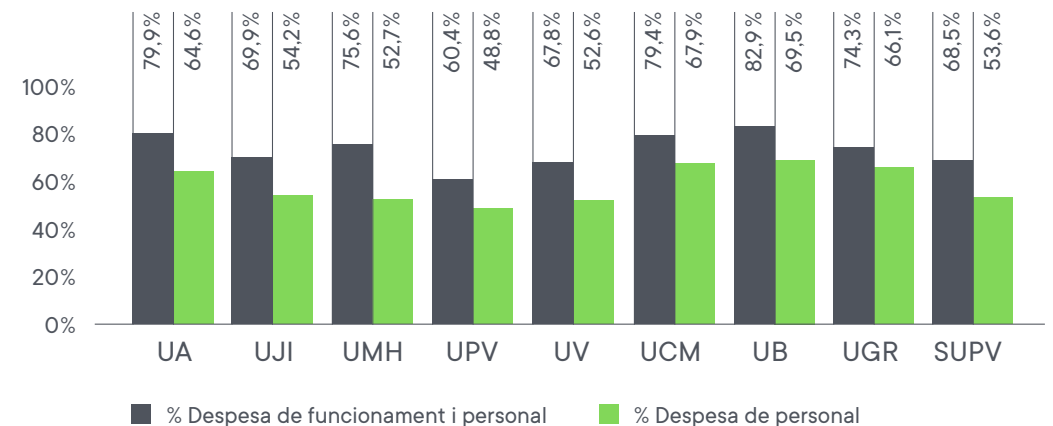
Finançament per estudiant



Distribució de les despeses

Percentatge de les despeses de personal (capítol 1) i funcionament (capítol 2) respecte al total de la despesa. Anualitat 2022.

Percentatge de la despesa de personal i funcionament



VNIVERSITAT
DE VALÈNCIA

525
anys
— 1499 · 2024 —



VNIVERSITAT
E VALÈNCIA

525
anys
1499 - 2024