

**PROCEDIMIENTO
INSCRIPCION DE EQUIPOS
y TENIS Y PADEL
COMPETICION INTERNA**

UVesports
UNIVERSITAT DE VALÈNCIA

INSCRIPCION DE EQUIPOS / Tenis y Padel

1. [Enlace WEB Servicio de DEPORTES](#)
2. [Acceso Portal de Inscripción](#)
3. [Seleccionar: “Inscripción de Equipos”](#)
4. [Seleccionar: “Centro”](#)
5. [Aplicar los Filtros en función de la competición y categoría](#)
6. [Seleccionar la competición](#)
7. [Escribir el nombre del equipo atendiendo a la normativa en cada caso](#)
8. [Confirmar la compra y realizar el pago a través de la pasarela de Pago](#)

GESTION DE LOS EQUIPOS_DELEGADOS / Tenis y Padel

1. [Dentro de la aplicación, seleccionar MI CUENTA – Equipos](#)
2. [En la competición que se quiera añadir jugadores, seleccionar: “JUGADORES”](#)
3. [En la pantalla de jugadores, seleccionar la pestaña de “INVITACIONES”](#)
4. [Seleccionar “INVITAR”](#)
5. [Escribir el correo **OFICIAL** de la Universitat del deportista que se pretenda invitar y enviar invitación](#)

GESTION DE LAS INVITACIONES

1. [Recepción del correo de invitación](#)
2. [Acceder a la aplicación](#)
3. [Dentro de la aplicación, seleccionar MI CUENTA – Equipos](#)
4. [Seleccionar “JUGADORES” en la parte derecha de los datos del equipo](#)
5. [Acceder al apartado de “INVITACIONES”](#)
6. [ACEPTAR o RECHAZAR la invitación realizada para formar parte de un equipo](#)

INSCRIPCION DE EQUIPOS / Tenis y Padel

1. [Enlace WEB Servicio de DEPORTES](#)
2. [Acceso Portal de Inscripción](#)
3. [Seleccionar: “Inscripción de Equipos”](#)
4. [Seleccionar: “Campus”](#)
5. [Aplicar los Filtros en función de la competición y categoría](#)
6. [Seleccionar la competición](#)
7. [Escribir el nombre del equipo atendiendo a la normativa en cada caso](#)
8. [Confirmar la compra y realizar el pago a través de la pasarela de Pago](#)

GESTION DE LOS EQUIPOS_DELEGADOS / Tenis y Padel

1. [Dentro de la aplicación, seleccionar MI CUENTA – Equipos](#)
2. [En la competición que se quiera añadir jugadores, seleccionar: “JUGADORES”](#)
3. [En la pantalla de jugadores, seleccionar la pestaña de “INVITACIONES”](#)
4. [Seleccionar “INVITAR”](#)
5. [Escribir el correo **OFICIAL** de la Universitat del deportista que se pretenda invitar y enviar invitación](#)

GESTION DE LAS INVITACIONES

1. [Recepción del correo de invitación](#)
2. [Acceder a la aplicación](#)
3. [Dentro de la aplicación, seleccionar MI CUENTA – Equipos](#)
4. [Seleccionar “JUGADORES” en la parte derecha de los datos del equipo](#)
5. [Acceder al apartado de “INVITACIONES”](#)
6. [ACEPTAR o RECHAZAR la invitación realizada para formar parte de un equipo](#)

INSCRIPCION DE EQUIPOS / Tenis y Padel

1. Enlace WEB Servicio de DEPORTES

The screenshot shows the UVdepòrts website interface. At the top left is the logo 'uvdepòrts' and 'UNIVERSITAT DE VALÈNCIA'. Below it is a navigation menu with the following items: 'El Servicio de Deportes', 'Actividades', 'Competiciones/Escuelas', 'Formación y comunicación', 'Instalaciones/Taquillas', 'Ayudas deportistas', and 'Preguntas frecuentes'. The main banner features a photograph of volleyball players in blue and orange uniforms. The text on the banner reads: '¿Conoces las escuelas deportivas de la Universitat de València? Baloncesto, atletismo, escalada, judo, rugby, voleibol... Si eres alumno de la UV y te gusta practicar deporte, ¡ahora estás a tiempo de apuntarte!'. Below the banner is a row of six service icons: 'Inscripciones actividades y escuelas', 'Inscripciones competiciones', 'Reserva instalaciones', 'CADUCV', 'Gabinete de Apoyo al Deportista', and 'Galería de imágenes'. A large orange arrow points from the bottom towards the 'Inscripciones competiciones' icon.

INSCRIPCION DE EQUIPOS / Tenis y Padel

2. Acceso Portal de Inscripción

<https://uv.i2a.es/CronosWEB/Login>



Acceso Comunidad Universitaria UV

Identifícate

Identificador

Contraseña

No cerrar sesión

Usuario UV

Contraseña UV

INSCRIPCION DE EQUIPOS / Tenis y Padel

3. Seleccionar: "Inscripción de Equipos"

Competiciones Sesport UV




Inscripción Competición
Interna



Consulta Calendario



Clasificaciones



INSCRIPCION DE EQUIPOS / Tenis y Padel

4. Seleccionar: “Campus” o “Competición Tenis y Padel”

_ Se debe seleccionar el campus en el caso de los deportes colectivos

_ En el caso de la competición de Tenis y Padel, seleccionar la opción específica de Tenis y Padel

Buscar

	<p>Competición Tenis y Padel</p> <p>Servei d'Esports_ Universitat de València, 46010, VALENCIA</p>		<p>SE Blasco Ibañez</p> <p>Calle Menéndez y Pelayo, 33, 46010, VALENCIA</p> <p>96 398 32 36</p>
	<p>SE Burjassot</p> <p>Dr. Moliner, 50, 46100, BURJASSOT</p> <p>96 354 45 76</p>		<p>SE Tarongers</p> <p>Avenida Tarongers S/N, 46022, VALENCIA</p> <p>96 382 88 43</p>

INSCRIPCION DE EQUIPOS / Tenis y Padel

5. Aplicar los Filtros en función de la competición y categoría

_ Se debe seleccionar el deporte y categoría correspondiente para realizar una mejor búsqueda de los grupos de competición

_ Para volver a filtrar, hay que dejar los campos en blanco y volver a hacer la selección

Centro SE Blasco Ibáñez <

Filtros ▲

Temporada 2021/2022 ▼

Deporte FUTBOL 7 ▼

Categoría UV - mixto ▼

11 resultado(s) Buscar en los resultados 🔍 10 ▼

Grupo	Temporada	Plazas	Libres
BI_ Fútbol 7 - GRUPO A - Lunes 13:00-15:00	2021/2022	4	4
BI_ Fútbol 7 - GRUPO B - Lunes 16:00-18:00	2021/2022	4	4
BI_ Fútbol 7 - GRUPO C - Lunes 20:00-22:00	2021/2022	4	4
BI_ Fútbol 7 - GRUPO D - Martes 17:00-19:00	2021/2022	4	4
BI_ Fútbol 7 - GRUPO E - Miércoles 13:00-15:00	2021/2022	4	4

INSCRIPCION DE EQUIPOS / Tenis y Padel

6. Seleccionar la competición

_ Seleccionar la competición en el ICONO que aparece al situar el ratón en la parte derecha de “plazas”



← Inscripción de equipos

• Centro SE Blasco Ibanyez <

Filtros ▲

Temporada: 2021/2022

Deporte: FUTBOL 7

Categoría: UV - mixto

11 resultado(s) Buscar en los resultados 🔍 10

Grupo	Temporada	Plazas	Libres
BI_ Fútbol 7 - GRUPO A - Lunes 13:00-15:00	2021/2022	4. >	4
BI_ Fútbol 7 - GRUPO B - Lunes 16:00-18:00	2021/2022	4	4
BI_ Fútbol 7 - GRUPO C - Lunes 20:00-22:00	2021/2022	4	4
BI_ Fútbol 7 - GRUPO D - Martes 17:00-19:00	2021/2022	4	4
BI_ Fútbol 7 - GRUPO E - Miércoles 13:00-15:00	2021/2022	4	4
BI_ Fútbol 7 - GRUPO F - Miércoles 16:30-18:30	2021/2022	4	4
BI_ Fútbol 7 - GRUPO G - Miércoles 20:00-22:00	2021/2022	4	4
BI_ Fútbol 7 - GRUPO H - Jueves 15:00-17:00	2021/2022	4	4
BI_ Fútbol 7 - GRUPO I - Jueves 18:00-20:00	2021/2022	4	4
BI_ Fútbol 7 - GRUPO J - Viernes 13:00-15:00	2021/2022	4	4

Plazas	Libres
4	4

>

Seleccionar

INSCRIPCION DE EQUIPOS / Tenis y Padel

7. Escribir el nombre del equipo atendiendo a la normativa en cada caso

_ Escribir en el "Equipo", una vez comprobados los datos, el nombre y la titulación de quien hace la inscripción (delegado). En el caso de deportes colectivos, se asignará un nombre al equipo por la organización en función de la titulación del delegado

_ En el caso de tenis y padel, el apellido del jugador o jugadora, o los apellidos de los jugadores o jugadoras que forman parte de la pareja de juego.

< Inscripción de equipos

- Centro SE Blasco Ibanyez <
- Grupo BI_ Fútbol 7 - GRUPO A - Lunes 13:00-15:00 <
- Fecha de alta 13/07/2021

Elija las condiciones


Equipo

_ Completar el resto de datos solicitados

INSCRIPCION DE EQUIPOS / Tenis y Padel

8. Confirmar la compra y realizar el pago a través de la pasarela de Pago

Confirme la operación



Persona: **Nombre**

Centro: **SE Blasco Ibanyez**

Fecha de alta: 13/07/2021

2021/2022 - FUTBOL 7 / UV - mixto / BI_ Fútbol 7 -
GRUPO A - Lunes 13:00-15:00 (PRUEBA): 70,00
 Euros

• Total: 70,00 Euros
Eliminar el carrito

Forma de pago

TPV Virtual Santander (REDSYS)
▼

Datos de envío del justificante

Confirmar la compra
Seguir comprando

Comprobar los datos de la persona

Comprobar la inscripción

Eliminar el carrito si los datos no son correctos

Comprobar los datos de envío del justificante

Confirmar la compra

Seguir comprando en caso de que se vayan a inscribir más equipos

_ Una vez CONFIRMADA LA COMPRA habrá que seguir las instrucciones de la pasarela de pagos para finalizar el proceso. En el momento se realice el pago, se recibirá la confirmación de la inscripción en el correo electrónico.

INSCRIPCION DE EQUIPOS

1. [Enlace WEB Servicio de DEPORTES](#)
2. [Acceso Portal de Inscripción](#)
3. [Seleccionar: “Inscripción de Equipos”](#)
4. [Seleccionar: “Centro”](#)
5. [Aplicar los Filtros en función de la competición y categoría](#)
6. [Seleccionar la competición](#)
7. [Escribir el nombre del equipo atendiendo a la normativa en cada caso](#)
8. [Confirmar la compra y realizar el pago a través de la pasarela de Pago](#)

GESTION DE LOS EQUIPOS_DELEGADOS / Tenis y Padel

1. [Dentro de la aplicación, seleccionar MI CUENTA – Equipos](#)
2. [En la competición que se quiera añadir jugadores, seleccionar: “JUGADORES”](#)
3. [En la pantalla de jugadores, seleccionar la pestaña de “INVITACIONES”](#)
4. [Seleccionar “INVITAR”](#)
5. [Escribir el correo **OFICIAL** de la Universitat del deportista que se pretenda invitar y enviar invitación](#)

GESTION DE LAS INVITACIONES

1. [Recepción del correo de invitación](#)
2. [Acceder a la aplicación](#)
3. [Dentro de la aplicación, seleccionar MI CUENTA – Equipos](#)
4. [Seleccionar “JUGADORES” en la parte derecha de los datos del equipo](#)
5. [Acceder al apartado de “INVITACIONES”](#)
6. [ACEPTAR o RECHAZAR la invitación realizada para formar parte de un equipo](#)

GESTION DE LOS EQUIPOS_DELEGADOS / Tenis y Padel

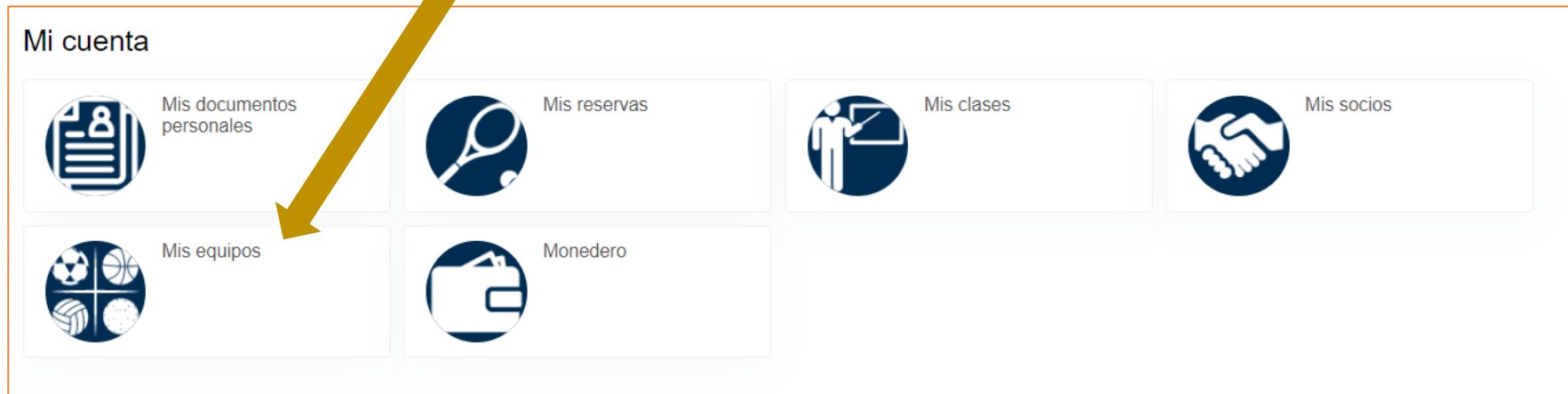
1. Dentro de la aplicación, seleccionar MI CUENTA – Equipos

_ Una vez inscrito el equipo, para gestionar a los y las deportistas, hay que acceder a través de:

“Mi cuenta” – “Mis Equipos”




_ Seleccionando **“Mis EQUIPOS”**



_ LOS DELEGADOS (sea Tenis y Padel o Deportes Colectivos), TAMBIEN DEBEN ENVIARSE LA INVITACION Y ACEPTARLA PARA FORMAR PARTE COMO JUGADORES

GESTION DE LOS EQUIPOS_DELEGADOS / Tenis y Padel

2. En la competición que se quiera añadir jugadores, seleccionar: "JUGADORES"

_ En la parte derecha a la altura del "Nombre" y sobre el ICONO,  seleccionar la opción de "JUGADORES"



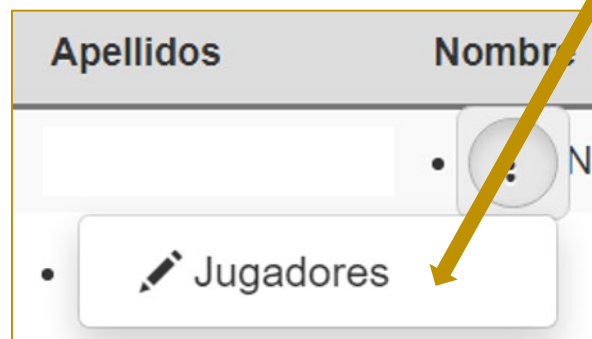
Equipos

Actualizar

1 resultado(s) de 5 2021/2022 10

Fecha de alta	Grupo	Temporada	Equipo	Tasas	Observaciones	Apellidos	Nombre
14/07/2021	BI_ Fútbol 7 - GRUPO A - Lunes 13:00-15:00	2021/2022	PRUEBA	0			N

Jugadores



Apellidos

Nombre

N

Jugadores

GESTION DE LOS EQUIPOS_DELEGADOS / Tenis y Padel


3. En la pantalla de jugadores, seleccionar la pestaña de "INVITACIONES"

_ Dentro de la pantalla de "JUGADORES" (en la que se pueden ver todos los jugadores y jugadoras inscritos en el equipo), se debe seleccionar el apartado de "INVITACIONES".



The screenshot shows the 'Jugadores' screen with the following details:

- Temporada: 2021/2022
- Grupo: BI_ Fútbol 7 GRUPO A - Lunes 13:00-15:00
- Equipo: PRUEBA
- Navigation tabs: Jugadores (selected), Invitaciones
- Actualizar button
- Search bar: 0 resultado(s) Buscar en los resultados [Q] [v] 10 [v]
- Table headers: Fecha de alta, Fecha de baja, Licencia, Dorsal, Apellidos, Nombre
- Message: No hay resultados



The diagram shows two tabs: 'Jugadores' and 'Invitaciones'. A yellow arrow points from the 'Invitaciones' tab in the screenshot above to this diagram, indicating the selection process.

GESTION DE LOS EQUIPOS_DELEGADOS / Tenis y Padel

4. Seleccionar "INVITAR"

_ Dentro del apartado de "INVITACIONES", seleccionar la opción de "INVITAR".

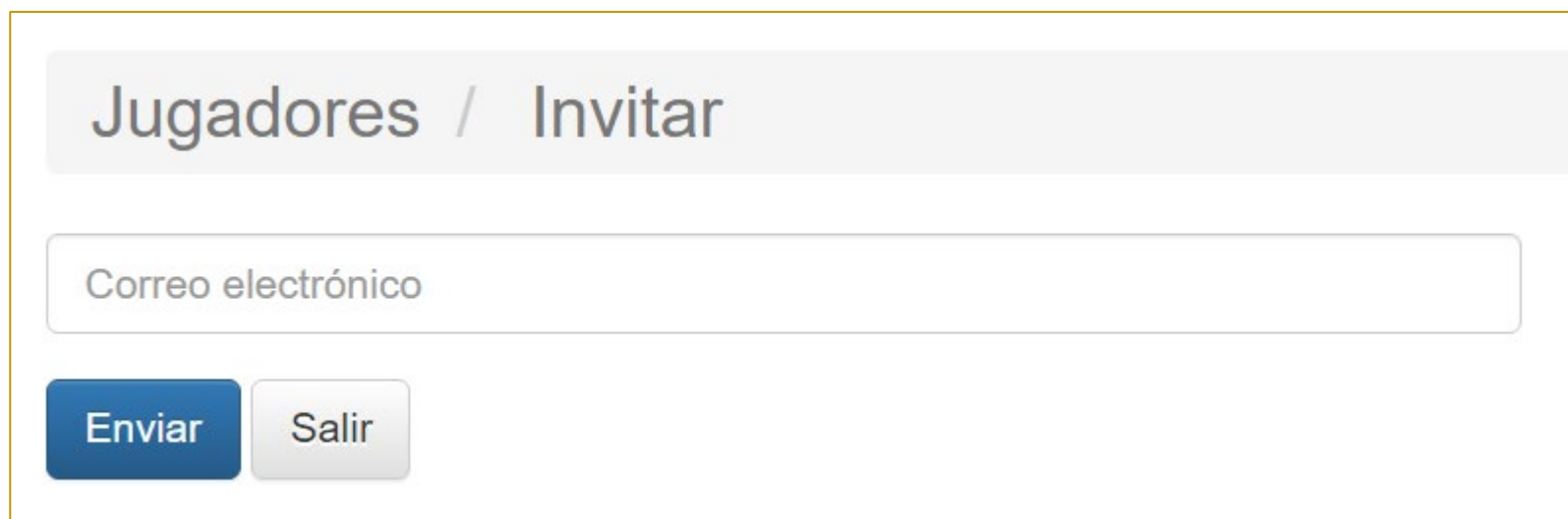


_ En este apartado de "INVITACIONES", aparecerán todas las invitaciones realizadas y el estado de las mismas.

GESTIÓN DE LOS EQUIPOS_DELEGADOS / Tenis y Padel

5. Escribir el correo OFICIAL de la Universitat del deportista que se pretenda invitar y enviar invitación

_ Escribir el correo OFICIAL (usuario) de la Universitat de València del deportista que se quiera invitar y enviar



Jugadores / Invitar

Correo electrónico

Enviar Salir

TODOS y TODAS los y las participantes deben estar en ACTIVO en la Universitat

INSCRIPCION DE EQUIPOS

1. [Enlace WEB Servicio de DEPORTES](#)
2. [Acceso Portal de Inscripción](#)
3. [Seleccionar: “Inscripción de Equipos”](#)
4. [Seleccionar: “Centro”](#)
5. [Aplicar los Filtros en función de la competición y categoría](#)
6. [Seleccionar la competición](#)
7. [Escribir el nombre del equipo atendiendo a la normativa en cada caso](#)
8. [Confirmar la compra y realizar el pago a través de la pasarela de Pago](#)

GESTION DE LOS EQUIPOS_DELEGADOS

1. [Dentro de la aplicación, seleccionar MI CUENTA – Equipos](#)
2. [En la competición que se quiera añadir jugadores, seleccionar: “JUGADORES”](#)
3. [En la pantalla de jugadores, seleccionar la pestaña de “INVITACIONES”](#)
4. [Seleccionar “INVITAR”](#)
5. [Escribir el correo **OFICIAL** de la Universitat del deportista que se pretenda invitar y enviar invitación](#)

GESTION DE LAS INVITACIONES

1. [Recepción del correo de invitación](#)
2. [Acceder a la aplicación](#)
3. [Dentro de la aplicación, seleccionar MI CUENTA – Equipos](#)
4. [Seleccionar “JUGADORES” en la parte derecha de los datos del equipo](#)
5. [Acceder al apartado de “INVITACIONES”](#)
6. [ACEPTAR o RECHAZAR la invitación realizada para formar parte de un equipo](#)

GESTION DE LAS INVITACIONES

1. Recepción del correo de invitación

- _ Una vez enviadas por el delegado o la delegada, se recibirán las invitaciones para participar en la competición, en los correos de la Universitat de cada uno de los deportistas
- _ Una vez recibido el correo, se debe acceder al enlace indicado en el mismo

_ LOS DELEGADOS TAMBIEN DEBEN ENVIARSE LA INVITACION Y ACEPTARLA PARA FORMAR PARTE DEL EQUIPO COMO JUGADORES

Hola,

NOMBRE APELLIDO APELLIDO le invita a unirse al equipo **NOMBRE DEL EQUIPO** para participar en la competición **NOMBRE DE LA COMPETICION** de la temporada **20--/20--**.

Si usted considera que no es el destinatario de este correo o que se le ha podido enviar por error, por favor, ignórelo. De lo contrario, podrá aceptar o rechazar la invitación accediendo a la siguiente dirección:


<https://uv.i2a.es/CronosWeb/>

Si no está registrado deberá registrarse previamente. Una vez registrado, para gestionar su invitación inicie sesión, acceda a "Mi cuenta > Equipos", pulse sobre el botón asociado al equipo y a continuación elija la opción "Jugadores". Finalmente seleccione la pestaña "Invitaciones" y pulse sobre el botón asociado a la invitación para aceptarla o rechazarla.

GESTIÓN DE LAS INVITACIONES

2. Acceder a la aplicación

<https://uv.i2a.es/CronosWEB/Login>



Acceso Comunidad Universitaria UV

Identifícate

Identificador

Contraseña

No cerrar sesión

Usuario UV

Contraseña UV

GESTION DE LAS INVITACIONES

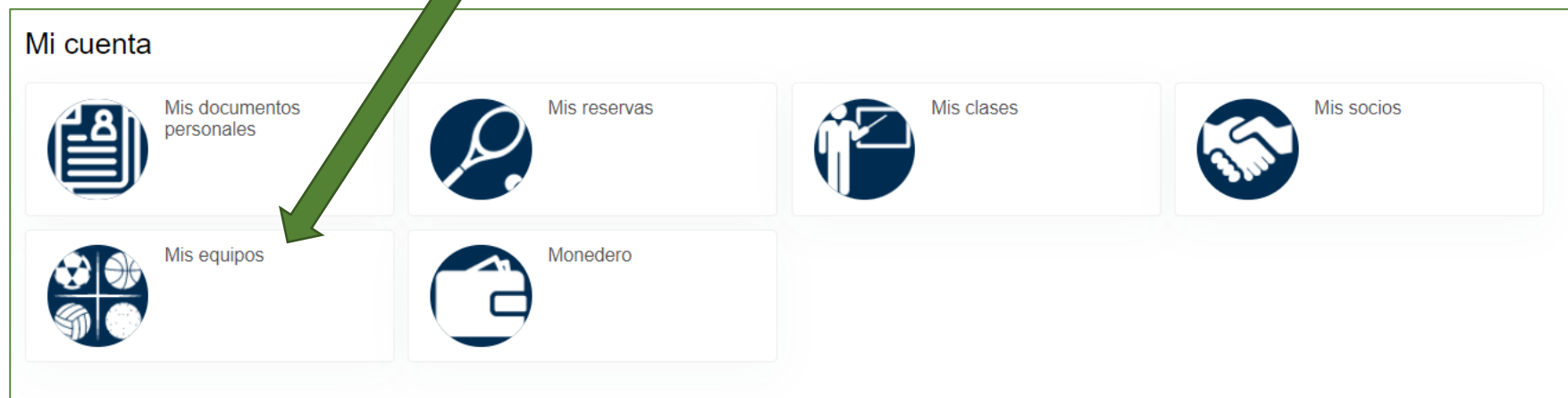
3. Dentro de la aplicación, seleccionar MI CUENTA – Equipos

_ Una vez inscrito el equipo, para gestionar a los y las deportistas, hay que acceder a través de:

“Mi cuenta” – “Mis Equipos”




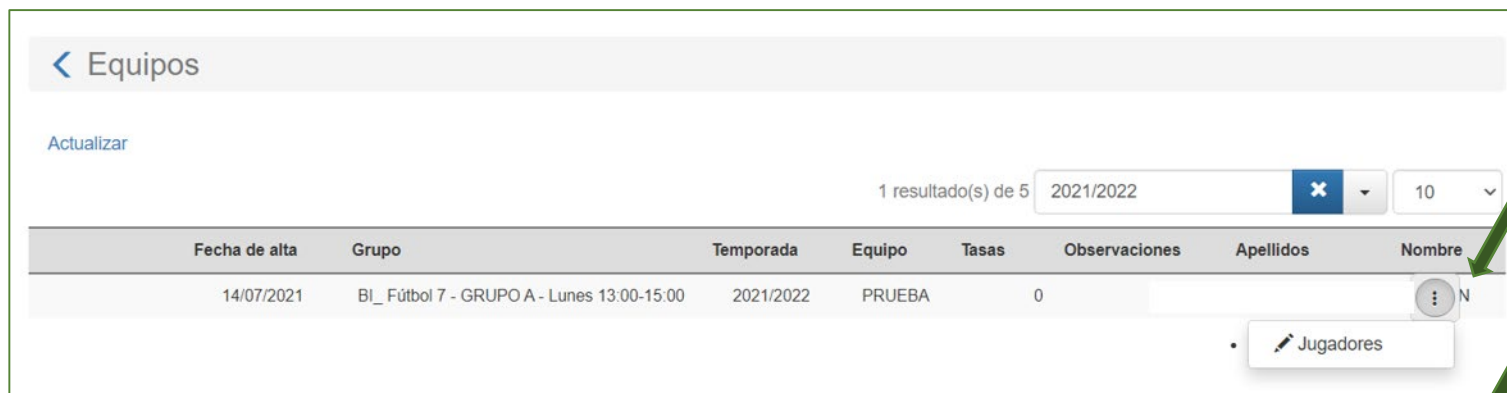
_ Seleccionando **“Mis EQUIPOS”**



GESTION DE LAS INVITACIONES

4. Seleccionar "JUGADORES" en la parte derecha de los datos del equipo

_ En la parte derecha a la altura del "Nombre" y sobre el ICONO,  seleccionar la opción de "JUGADORES"



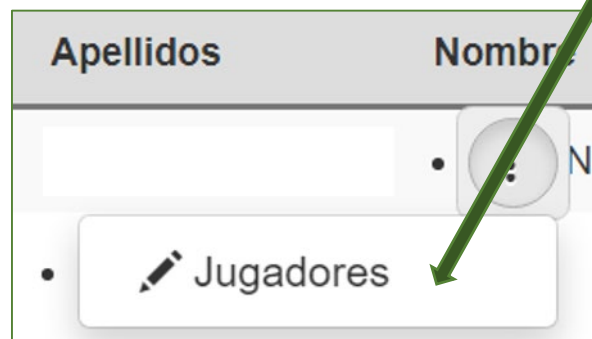
Equipos

Actualizar

1 resultado(s) de 5 2021/2022 10

Fecha de alta	Grupo	Temporada	Equipo	Tasas	Observaciones	Apellidos	Nombre
14/07/2021	BI_ Fútbol 7 - GRUPO A - Lunes 13:00-15:00	2021/2022	PRUEBA	0			N

Jugadores



Apellidos

Nombre

Jugadores

GESTION DE LAS INVITACIONES

5. Acceder al apartado de “INVITACIONES”

_ Dentro de la pantalla de “JUGADORES”, se debe seleccionar el apartado de “INVITACIONES”.



The screenshot shows the 'Jugadores' screen with the following details:

- Temporada: 2021/2022
- Grupo: BI_ Fútbol 7 GRUPO A - Lunes 13:00-15:00
- Equipo: PRUEBA
- Navigation tabs: Jugadores, **Invitaciones**
- Actualizar button
- Search bar: 0 resultado(s) Buscar en los resultados [Q] [v] 10 [v]
- Table headers: Fecha de alta, Fecha de baja, Licencia, Dorsal, Apellidos, Nombre
- Message: No hay resultados



A diagram illustrating the navigation process. It shows two rounded rectangular buttons: 'Jugadores' on the left and 'Invitaciones' on the right. A green arrow points from the 'Invitaciones' button in the screenshot above to the 'Invitaciones' button in this diagram.

GESTION DE LAS INVITACIONES

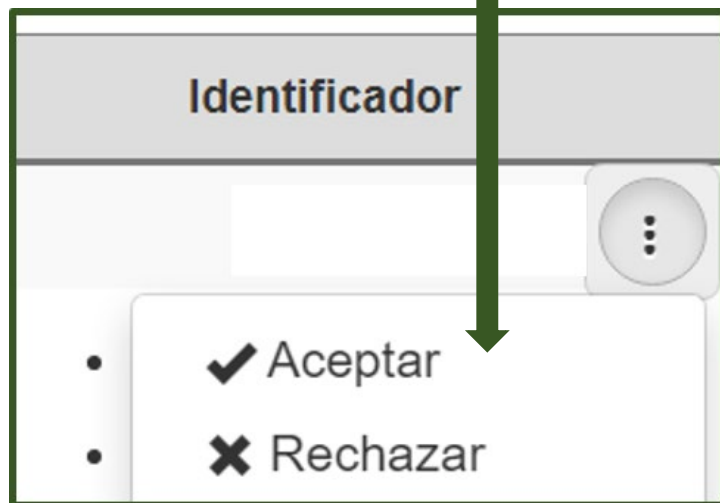
6. ACEPTAR o RECHAZAR la invitación recibida para formar parte de un equipo

_ Dentro del apartado de “INVITACIONES”, debajo del “IDENTIFICADOR” y sobre el ICONO



ACEPTAR LA INVITACION

RECHAZAR LA INVITACION



_ LOS DELEGADOS TAMBIEN DEBEN REALIZAR EL MISMO PROCEDIMIENTO PARA FORMAR PARTE DEL EQUIPO COMO JUGADORES