



VNIVERSITAT DE VALÈNCIA

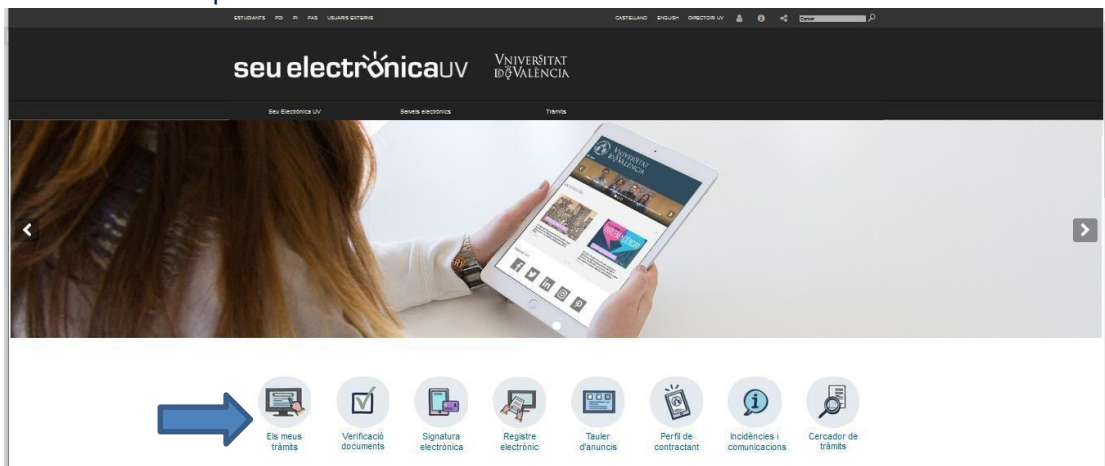
GUIA PER A SABER COM ADJUNTAR DOCUMENTACIÓ PER LA PERSONA SOLICITANT PER A LA CONVOCATÒRIA 2022-2023 DEL TÍTOL DE FORMACIÓ PEDAGÒGICA I DIDÀCTICA PER A PROFESSORAT TÈCNIC DE FORMACIÓ PROFESSIONAL

Segons la base de la convocatòria “**Admissió de les persones aspirants**”, a partir de l’endemà de la publicació en la web del Títol de la llista provisional de persones admeses i excloses, s’iniciarà un **termini de 10 dies**, perquè s’hi puguem formular al·legacions o esmenar els defectes que hagen motivat l’exclusió, d’acord amb el que estableix l’article 68 de la Llei 39/2015, d’1 d’octubre, del procediment administratiu comú de les administracions públiques.

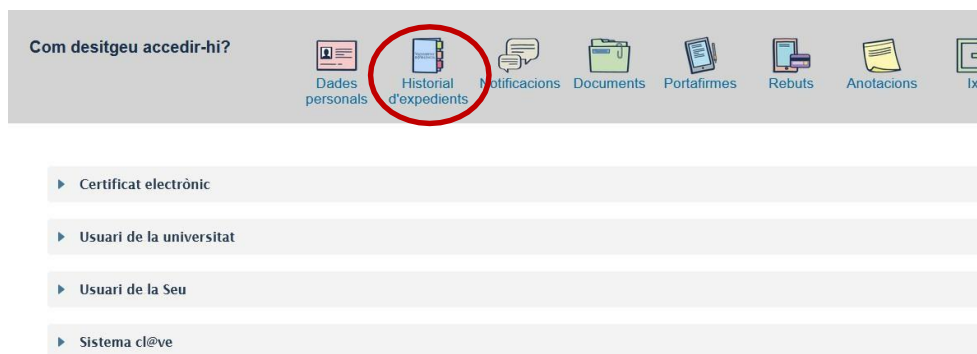
Si la persona aspirant desitja formular al·legacions o esmenar els defectes que han motivat l’exclusió, haurà de fer-ho mitjançant l'accés a la Seu Electrònica de la Universitat de València (ENTREU) a l’adreça electrònica <https://www.uv.es/seu-electronica/ca/electronica-uv.html>

seu electrònicaUV VNIVERSITAT DE VALÈNCIA

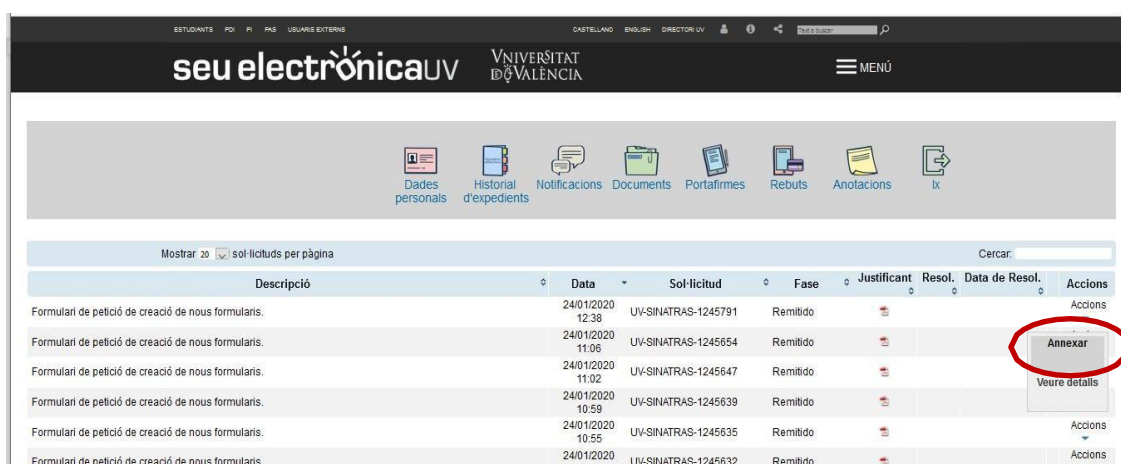
1. Accedisca a l’apartat **ELS MEUS TRÀMITS**.



2. Triar la **forma d'accés** a l'entorn de tramitació electrònica de la Universitat de València i a continuació faça clic en la icona **HISTORIAL D'EXPEDIENTS**.



- Una vegada carregada la pàgina veurà el llistat de tots els seus expedients i sol·licituds. En la pestanya accions, seleccione la opció “Anexar”.



- A continuació, a l'apartat annexar document puge la documentació que desitge adjuntar.



- Després clique a “Enviar” i, al igual que a l'apartat 3.7 d'aquesta guia, li apareixerà la mateixa pantalla en la qual li confirma que la seua sol·licitud s'ha processat correctament i des de la qual pot obtindre també el document justificatiu.

Obtenir document

La vostra sol·licitud s'ha processat correctament.

Identificador de la sol·licitud:

Data i hora: 23/03/2021 20:25:48
Núm. registre: 121

Codi de verificació:

Per a imprimir la sol·licitud, premeu sobre el botó Obtenir document.

Si no disposeu d'impressora en aquest moment, guardeu el document PDF generat i imprimeu-lo més tard.

Preneu nota de l'identificador de la sol·licitud.

En cas que hi hagi qualsevol problema podeu utilitzar el formulari d'atenció a l'usuari denominat [Incidències, llicències i dubtes de ENTREU](#) o [els seus triamita](#) per comunicar-lo o com últim recurs i en cas que no funcioni la plataforma es pot enviar un correu electrònic a entreu@entreu.cat indicant en ambdós casos el identificador de la sol·licitud. Com a regla general les incidències o dubtes que introdueixi a través del formulari de atenció a l'usuari tendran més prioritat que aquelles que ens arriben per correu electrònic.

El codi de verificació li permetrà recuperar el document. [Pateixi per a obtenir el document generat a partir del codi de verificació i de l'identificador de la sol·licitud.](#)

Finalitzar i anar al Meu Lloc Personal