




SIGNATURA PEU DEL CORREU ELECTRÒNIC. MAIL DE IPHONE



1. Formulari. Signatura electrònica

1. Accedix a: www.uv.es/signatura-correu
2. Ompli el formulari amb les dades que desitges que apareguen en la signatura. A mesura que completes els camps, podràs visualitzar com queda en la part inferior de la pantalla.
3. Quan estigues satisfet amb la teua signatura, podràs descarregar el codi HTML o la previsualització. La selecció d'un botó o un altre dependrà del teu gestor de correu.

En les pàgines següents s'explica com configurar la signatura en: Thunderbird, SOGo, Outlook (aplicació), Outlook (versió web), Outlook Mobile, Outlook Classic, Mail de Mac i Mail d'iPhone.

Correu electrònic 1 personal

Correu electrònic 1 orgànic

Correu electrònic 1 personal: Si tries un correu personal, el nom inclourà un enllaç a la fitxa de persona de la UV

Nom i cognoms*

Càrrec o responsabilitat*

Filiació

Centre

Ubicació

Correu electrònic 1

Correu electrònic 2

Telèfon

Web 1

Web 2

* Camps obligatoris

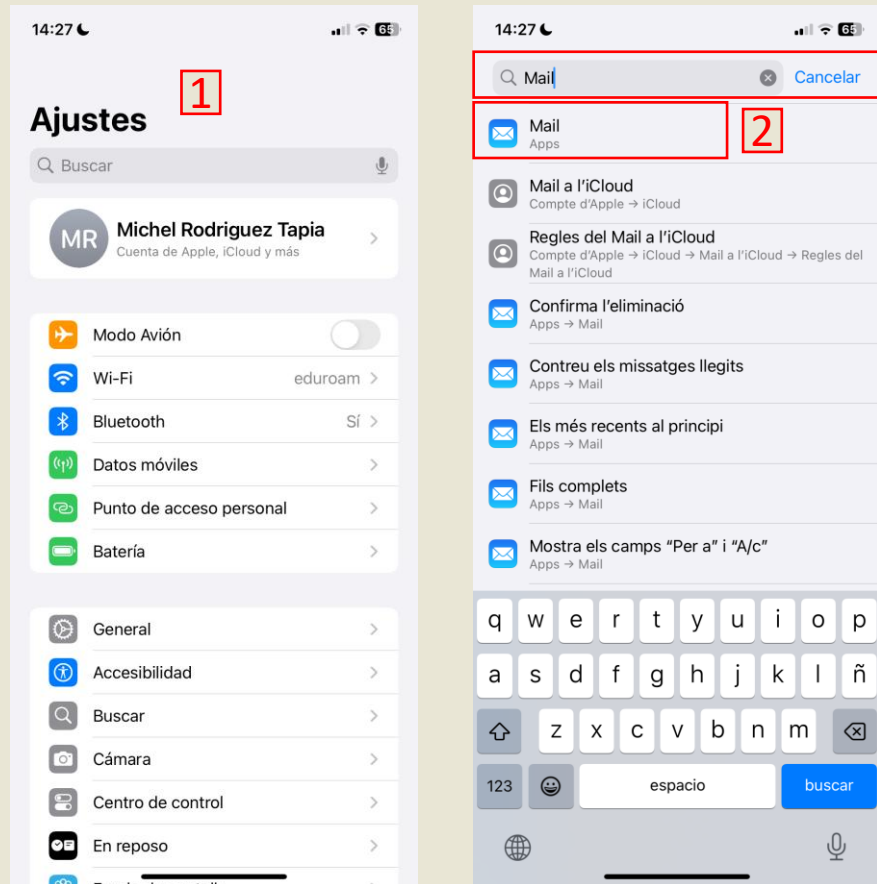
Miguel Rodríguez Tapia
 Técnico de Marketing
 Servicio de Marketing y Comunicación
 miguel.rodriguez-tapia@uv.es (9635) 43385

Avda. Blasco Ibáñez, 13 - Nivell 0. 46010 Valencia

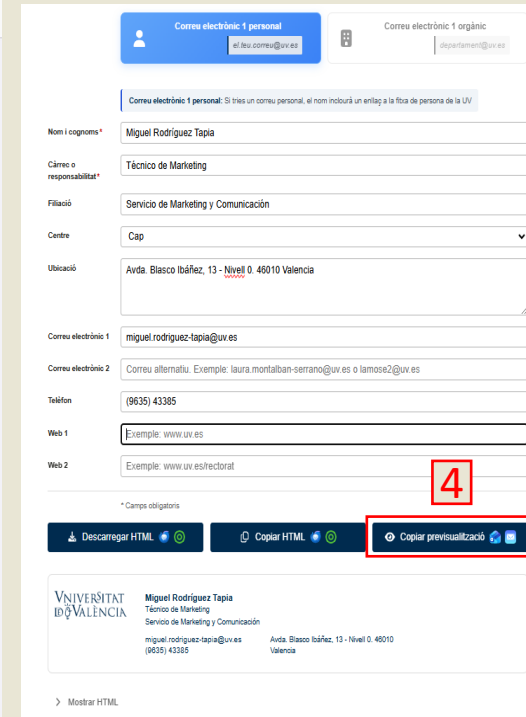
> Mostrar HTML

2. Configurar la signatura en Mail d'iPhone

1. Accedeix a **Configuració** de l'iPhone.
2. Busca i selecciona l'aplicació Mail.



3. En la part inferior, prem **Signatura**.
4. Copia la signatura prement **Copiar previsualització** i apeg-la en el camp de signatura
5. Torna arrere, els canvis es guardaran automàticament.



VNIVERSITAT
D VALÈNCIA **uvcomunicació**