


# **SIGNATURA PEU DEL CORREU ELECTRÒNIC. Correo UV SOGo**



# 1. Formulari. Signatura electrònica

1. Accedix a: [www.uv.es/signatura-correu](http://www.uv.es/signatura-correu)
2. Ompli el formulari amb les dades que desitges que apareguen en la signatura. A mesura que completes els camps, podràs visualitzar com queda en la part inferior de la pantalla.
3. Quan estigues satisfet amb la teua signatura, podràs descarregar el codi HTML o la previsualització. La selecció d'un botó o un altre dependrà del teu gestor de correu.

En les pàgines següents s'explica com configurar la signatura en: Thunderbird, SOGo, Outlook (aplicació), Outlook (versió web), Outlook Mobile, Outlook Classic, Mail de Mac i Mail d'iPhone.

**Correu electrònic 1 personal**

**Correu electrònic 1 orgànic**

**Correu electrònic 1 personal:** Si tries un correu personal, el nom inclourà un enllaç a la fitxa de persona de la UV

<b>Nom i cognoms *</b>	<input style="width: 85%;" type="text" value="Miguel Rodríguez Tapia"/>
<b>Càrrec o responsabilitat *</b>	<input style="width: 85%;" type="text" value="Técnico de Marketing"/>
<b>Filiació</b>	<input style="width: 85%;" type="text" value="Servicio de Marketing y Comunicación"/>
<b>Centre</b>	<input style="width: 85%;" type="text" value="Cap"/>
<b>Ubicació</b>	<input style="width: 85%;" type="text" value="Avda. Blasco Ibáñez, 13 - Nivell 0. 46010 Valencia"/>
<b>Correu electrònic 1</b>	<input style="width: 85%;" type="text" value="miguel.rodriguez-tapia@uv.es"/>
<b>Correu electrònic 2</b>	<input style="width: 85%;" type="text" value="Correu alternatiu. Exemple: laura.montalban-serrano@uv.es o lamose2@uv.es"/>
<b>Telèfon</b>	<input style="width: 85%;" type="text" value="(9635) 43385"/>
<b>Web 1</b>	<input style="width: 85%;" type="text" value="Exemple: www.uv.es"/>
<b>Web 2</b>	<input style="width: 85%;" type="text" value="Exemple: www.uv.es/rectorat"/>

\* Camps obligatoris

**Descarregar HTML**

**Copiar HTML**

**Copiar previsualització**

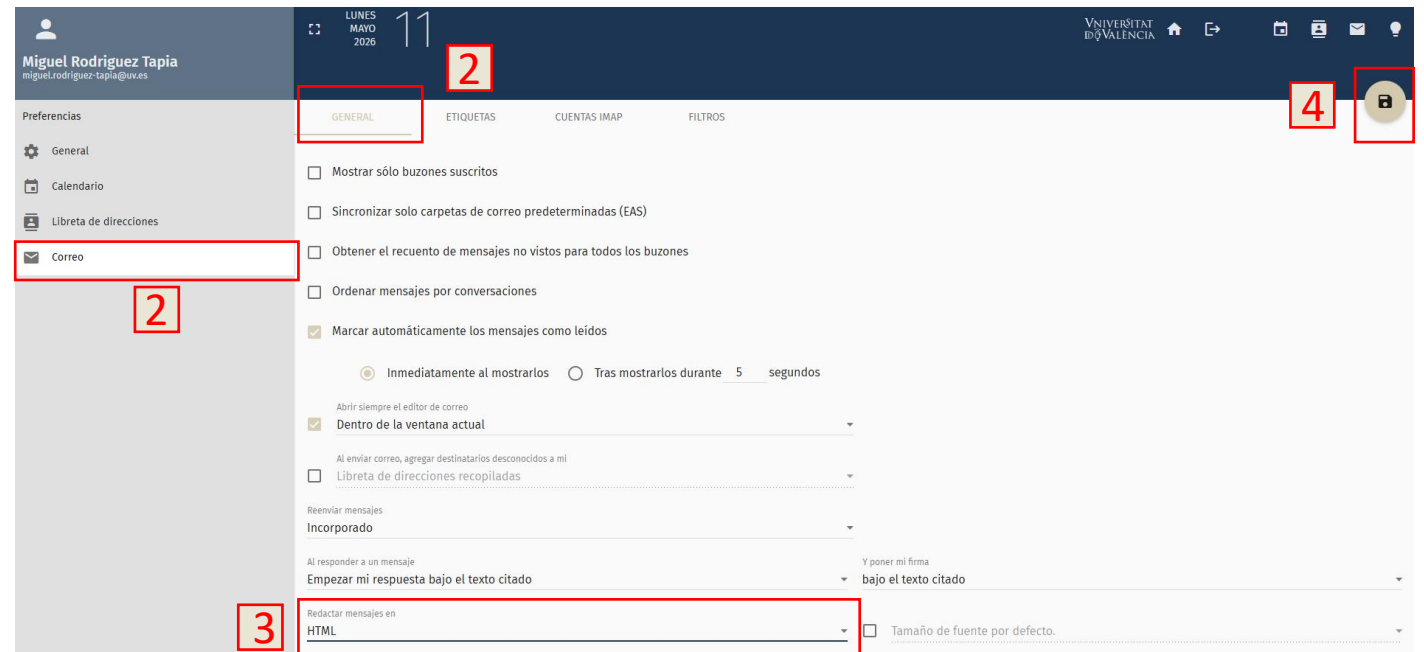
**Miguel Rodríguez Tapia**  
 Técnico de Marketing  
 Servicio de Marketing y Comunicación  
 miguel.rodriguez-tapia@uv.es      Avda. Blasco Ibáñez, 13 - Nivell 0. 46010  
 (9635) 43385      Valencia

> Mostrar HTML

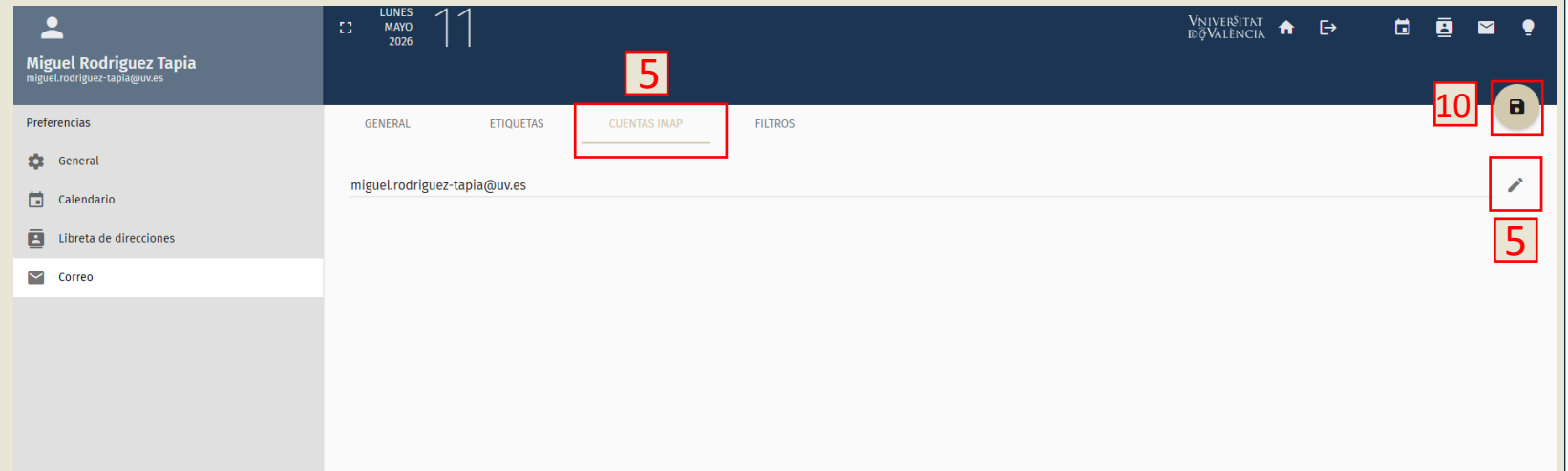


1. Accedeix a **Preferències** (icona de l'engranatge)
2. Ves a la pestanya **Correu > General**
3. En l'apartat **Redactar missatges en**, selecciona HTML
4. Prem **Guardar** (botó situat en la part superior dreta)

## 2. Configurar signatura en SOGo



5. Accedeix a la pestanya **Comptes IMAP** (menú superior), on apareixerà el teu usuari. Fes clic en «Editar» (icona del llapis).
6. Copia la signatura **prement Copiar HTML**
7. En l'apartat **Identitats**, desplega la identitat corresponent (icona situada al costat del cor)
8. Fes clic en **Font HTML** i arega el codi HTML obtingut en crear la signatura en UV
9. Torna a prémer **Font HTML** per a tancar la vista d'edició de codi
10. Prem **OK** en la part inferior de la finestra emergent
11. Prem **Guardar** (botó situat en la part superior dreta)



VNIVERSITAT  
D VALÈNCIA **uvcomunicació**