

# HOMOPLÚTIA

## ENQUESTA CONDICIONS DE VIDA (ECV)

### (ANY 2025)

Com citar aquest document:

Social-Lab de la Universitat de València (2026). Homoplútia. Observatoris sobre la societat valenciana – Observatori de Condicions de Vida. <https://www.uv.es/laboratori-socials-sociallab/ca/laboratori-ciencies-socials-social-lab.html>

#### RESULTATS A DESTACAR:

- La mitjana és major a la mediana. Aquesta dispersió indica l'existència d'un grup reduït de població amb ingressos extremadament alts que distorsiona la mitjana, deixant al descobert una desigualtat agreujada per ingressos extrems.
- Hi ha una bretxa territorial i distributiva en tant que el País Valencià presenta una capacitat de generar riquesa menor que la mitjana de la resta d'Espanya.
- La població valenciana té més dificultats per entrar en el 10% més ric d'Espanya. Sols un 7'29% dels valencians és "ric en capital", front el 10,33% a la resta de l'Estat, i sols un 4'34% assoleix el nivell de "ric en treball", front el 5'88% a la resta d'Espanya.
- L'Homoplútia és un fenomen molt exclusiu: sols arriben a ser-ho un 0,54% de la població valenciana, i un 0,68% de la població de la resta d'Espanya.

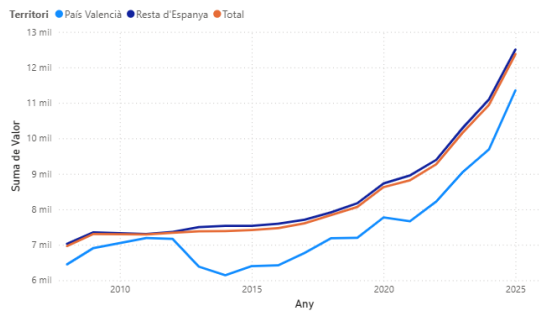
## HOMOPLÚTIA. NOTA METODOLÒGICA

El concepte d'"Homoplútia", de l'economista Branko Milanovic, defineix una nova realitat socioeconòmica que trenca la divisió clàssica entre capitalistes i assalariats. Es refereix a la situació en què una mateixa persona és, simultàniament, rica en rendes de capital i rica en rendes del treball (per exemple, un alt professional que rep un gran salari i, alhora, obté immensos beneficis d'accions o propietats).

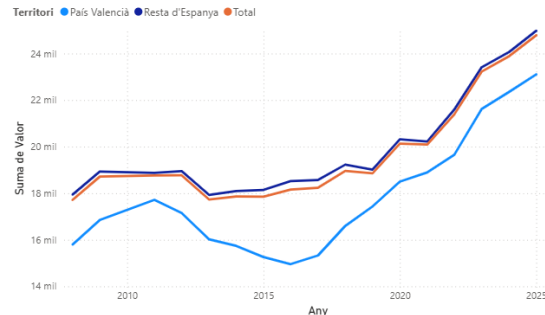
En l'Observatori de Condicions de Vida es considera "rica" tota persona que se situa dins del 10% amb majors ingressos de la societat (per damunt del percentil 90). A més, aquest llindar es calcula a nivell de tot l'Estat, donat que la capacitat de generar riquesa i la seua regulació operen principalment a escala nacional.

## ANÀLISI DE L'HOMOPLÚTIA

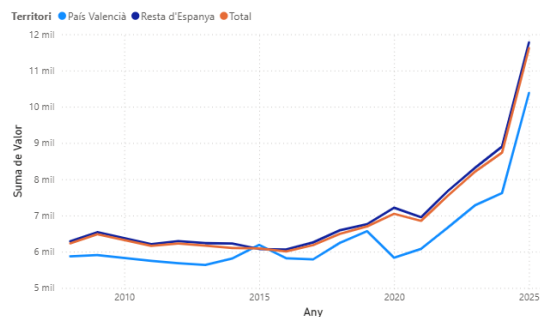
### Mitjana rendes de capital:



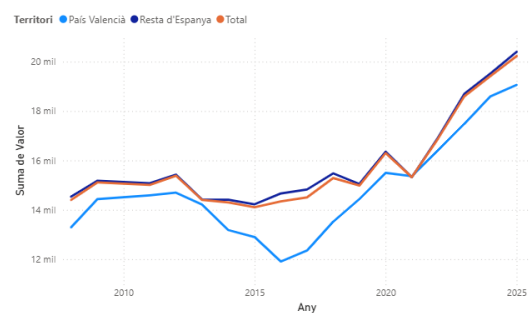
### Mitjana en rendes de treball:



### Mediana rendes de capital:



### Mediana rendes de treball:



Font: elaboració pròpia

Estudiar els dos tipus d'ingressos de la població ens evidencia com ha evolucionat la seua capacitat de generar riquesa. Si ens centrem en les dades de l'any 2025, observem que la mitjana d'ingressos per rendes de capital es va situar en 5.167,92€, amb una mediana de 4.919,22€ i una desviació típica que assoleix els 17.506,38€ (mostrant una alta polarització dels estalvis i beneficis de la població valenciana).

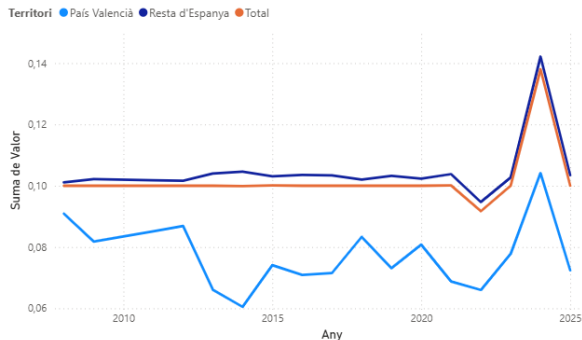
D'altra banda, pel que fa als sous, la mitjana de les rendes de treball va ser considerablement superior, arribant als 23.104,83€ (i una mediana de 19.058,40€). En aquest cas, la dispersió és encara major, donat que la desviació típica és de 22.172€.

El fet que la mitjana siga superior a la mitjana en ambdós casos deixa al descobert que hi ha un grup reduït de la població amb uns ingressos molt alts, que fan que la mitjana augmente. Sumat a que la desviació típica també és alta, podem concloure que la desigualtat en les rendes està notablement agreujada.

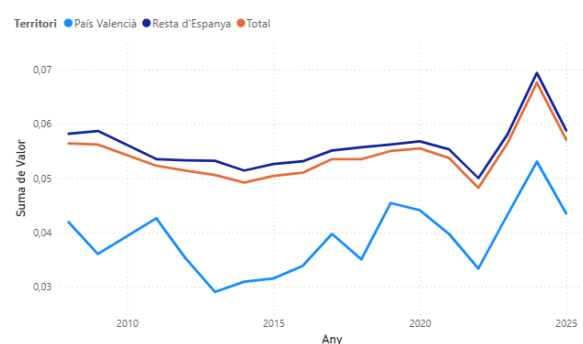
Comparant aquestes dades amb les de la resta d'Espanya, s'observa que la capacitat de generar riquesa al territori valencià es situa per davall de la mitjana estatal en ambdós tipus d'ingressos. En les rendes de capital, la mitjana de la resta de l'Estat va ser de 6.086,67€, i la mediana de 6.076,60€, xifres que superen en gairebé 1.000€ als indicadors valencians. A més, la desviació típica de la resta d'Espanya és encara major, amb una xifra de 19.292,90€.

Aquesta mateixa bretxa territorial es veu en els salaris. Les rendes de treball a la resta d'Espanya van arribar a una mitjana de 24.980,26€ i una mediana de 20.402,90€, evidenciant un major nivell retributiu generalitzat. Alhora, com ocorre amb el capital, la desigualtat salarial el en conjunt estatal també és lleugerament superior a la valenciana, deixant una desviació típica de 22.972€.

#### % total de rics en capital:



#### % total de rics en treball:

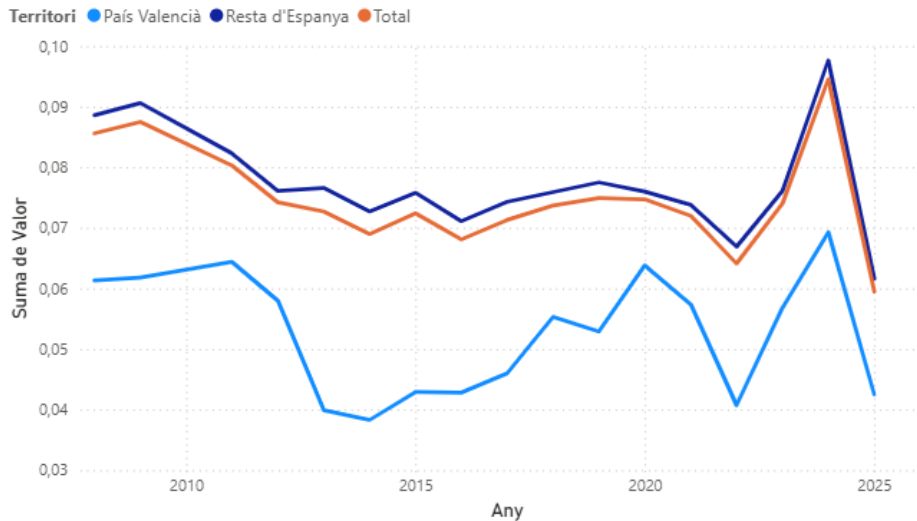


Font: elaboració pròpia

Si apliquem el tall del 10% més ric d'Espanya (percentil 90) als ingressos valencians, observem que, a l'any 2025, el 7,29% de la població valenciana va aconseguir se considerada "rica en capital" respecte al conjunt nacional. Mentre que a la resta d'Espanya, aquest grup és més ampli, arribant al 10'33% de la població.

Pel que fa a l'elit salarial, al País Valencià es redueix aquest percentatge fins el 4,34% de la població que han aconseguit entrar en el 10% dels sous més alts (els considerats "rics en treball"); un percentatge que queda per davall del 5,88% registrat a la resta del país.

## % total d'homòplutes:



Font: elaboració pròpia

La inferioritat que s'ha notat al País Valencià en quant a rics en capital i rics en treball és encara més pronunciada si analitzem la homoplúcia, és a dir, quan busquem quantes persones aconseguen formar part d'ambdues elits simultàniament.

Les dades del 2025 mostren que l'elit que forma part de l'homoplúcia és molt menuda. Al País Valencià són un 0,54% (24.899 persones front 4.611.743 habitants en total).

Aquesta dada tan ínfima ens mostra que hi ha una gran dificultat d'acumular els dos tipus de riquesa al mateix temps, i la posició d'inferioritat valenciana al veure que en la resta d'Espanya aquesta elit representa el 0,69% de la població.