

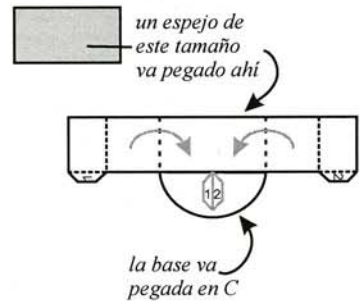
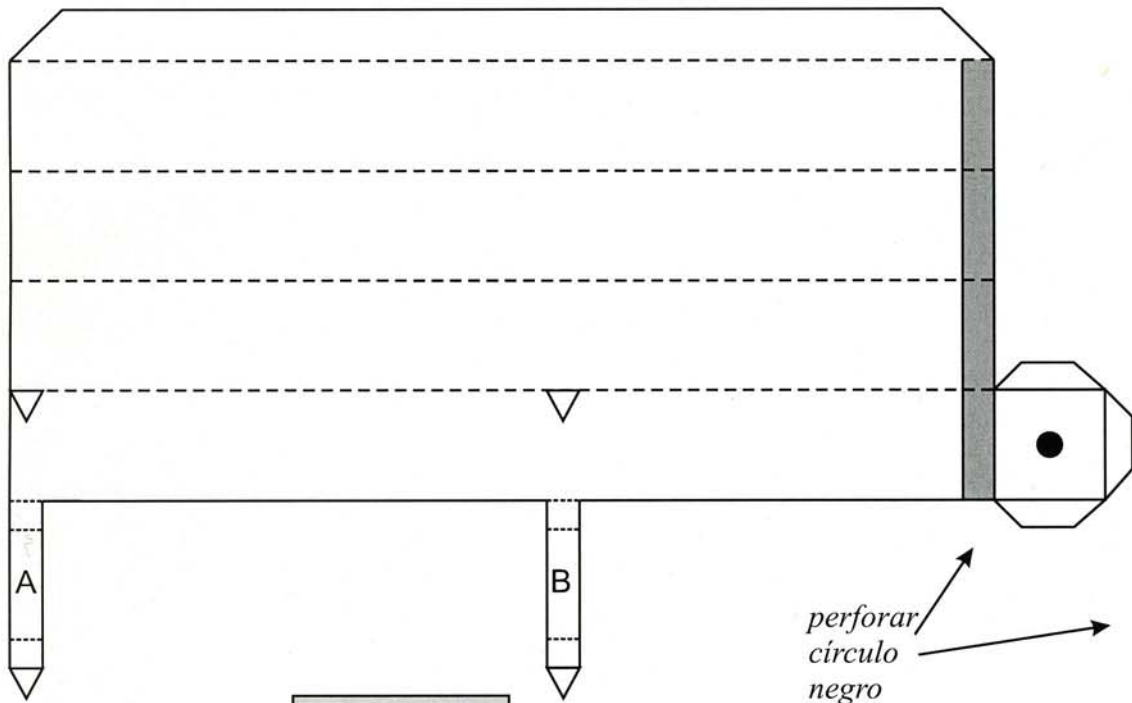
CONSTRUCCIÓ D'UN SEXTANT

Material:

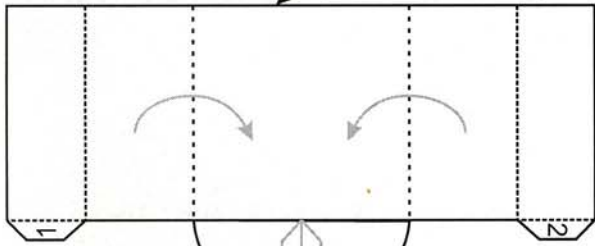

- Cartolina
- Tisores
- Goma d'enganxar
- 2 espills (de la grandària que s'indica a la figura de la pàgina següent)

Desenvolupament:

1. A la figura que veiem en la pàgina següent, tenim les instruccions per realitzar el sextant.



un espejo de este tamaño va pegado ahí



la base va pegada en D

perforar círculo negro

Esa pieza va sobre E, y se engancha a través de los agujeros con un gancho-chicheta

