

INFORME DE L'ESTUDI D'INSERCIÓ LABORAL DELS GRADUATS I GRADUADES DE LA UNIVERSITAT DE VALÈNCIA DEL CURS 2019/2020

Maig de 2024

GRAU EN ENGINYERIA MULTIMÈDIA

VICERECTORAT DE FORMACIÓ PERMANENT, TRANSFORMACIÓ DOCENT I OCUPACIÓ
UVocupació · Àrea d'Estudis i Anàlisi
uvocupacio.estudis@uv.es

UVocupació
treballant pel teu futur

UNIVERSITAT
DE VALÈNCIA

Fundació General

AUTORS

María del Carmen Bas Cerdá (Coordinadora de l'Àrea d'Estudis i Anàlisi d'UVocupació)

Faisal Montañana Saeed (Tècnic de l'Àrea d'Estudis i Anàlisi d'UVocupació)

M^a José Torres Grafiada (Cap de Servei d'UVocupació)

EDICIÓ DE L'ESTUDI D'INSERCIÓ LABORAL DE GRAU

Cinquena edició

EDICIÓ DE FORMAT DE L'INFORME

Tercera edició

Queda prohibida la reproducció, distribució, comercialització, transformació, i en general, qualsevol altra forma d'explotació, per qualsevol procediment, de tot o part dels continguts d'esta obra sense autorització expressa i per escrit dels seus autors.

ÍNDIX

1 METODOLOGIA DE L'ESTUDI

2 PRESENTACIÓ DE RESULTATS

CAPÍTOL 1: ESTUDIS I FORMACIÓ COMPLEMENTÀRIA

Fitxa Resum

Evolució d'indicadors

- 1.1 Percentatge de persones graduades que es dediquen o pensen dedicar-se a exercir la titulació
- 1.2 Percentatge de persones graduades que elegirien la mateixa titulació si començaren de nou els seus estudis universitaris
- 1.3 En quina mesura la formació que has rebut a la Universitat de València t'ha ajudat a desenvolupar les competències i habilitats següents?
- 1.4 Contribució de la formació per al desenvolupament de competències genèriques i específiques contemplades en el MECES
- 1.5 Percentatge de persones graduades que han realitzat pràctiques voluntàries durant els estudis
- 1.6 Percentatge de persones graduades que han participat en algun programa d'intercanvi universitari internacional
- 1.7 Percentatge de persones graduades que han continuat formant-se o estudiant després d'obtindre la titulació universitària
 - 1.7.1 Tipus de formació complementària rebuda
- 1.8 Percentatge de titulats que han estat preparant algun tipus d'oposició
- 1.9 Percentatge de persones graduades que han estat contractats en l'empresa en la qual van realitzar pràctiques o en alguna relacionada amb aquesta

CAPÍTOL 2: HISTORIAL LABORAL

Fitxa Resum

Evolució d'indicadors

- 2.1 Temps en trobar la primera ocupació
 - 2.1.1 Percentatge de titulats que trobaren el seu primer treball durant els estudis o que tardaren fins a un màxim de 6 mesos en trobar-lo
- 2.2 Percentatge de persones graduades que treballen o han treballat des de l'obtenció de la titulació
- 2.3 Situació laboral en el moment de l'enquesta
 - 2.3.1 Percentatge de persones graduades actives en el mercat laboral en el moment de l'entrevista
 - 2.3.2 Percentatge de persones graduades ocupades en el moment de l'entrevista
 - 2.3.3 Percentatge de persones graduades ocupades per compte propi en el moment de l'entrevista
- 2.4 Nombre de treballs des de l'obtenció de la titulació i percentatge d'aquests que requerien titulació universitària
- 2.5 Mesos treballats en treballs que requerien titulació universitària des de la finalització dels estudis

CAPÍTOL 3: PRIMER TREBALL

Fitxa Resum

- 3.1 Mode d'obtenció del primer treball remunerat
- 3.2 Nivell d'estudis requerit pel primer treball remunerat
 - 3.2.1 Percentatge de persones graduades el primer treball dels quals requeria estudis universitaris
- 3.3 Relació del primer treball remunerat amb la titulació
 - 3.3.1 Percentatge de persones graduades el primer treball dels quals estava bastant o molt relacionat amb la titulació
- 3.4 Ajust del lloc de treball al nivell d'estudis i a la titulació: nivell d'estudis requerit pel primer treball i la seva relació amb la titulació
 - 3.4.1 Percentatge de persones graduades el primer treball dels quals requeria estudis universitaris i estava bastant o molt relacionat amb la titulació
- 3.5 Descripció del primer treball
 - 3.5.1 Categoria professional del primer treball
 - 3.5.1.1 Percentatge de persones graduades en llocs de tècnic o amb persones a càrrec en el primer treball
 - 3.5.2 Percentatge de persones graduades segons el tipus de jornada en el primer treball
 - 3.5.2.1 Percentatge de persones graduades amb la jornada laboral de la seua preferència en el primer treball
 - 3.5.3 Mitjana del sou net mensual de les persones graduades segons el tipus de jornada
- 3.6 Contracte del primer treball
 - 3.6.1 Contracte de treball del primer treball
 - 3.6.1.1 Percentatge de persones graduades amb contracte estable en el primer treball

CAPÍTOL 4: ACTUAL/ÚLTIM TREBALL

Fitxa Resum

Evolució d'indicadors

- 4.1 Utilitat de diferents factors per a trobar el treball actual/últim
- 4.2 Nivell d'estudis requerit pel treball actual/últim
 - 4.2.1 Percentatge de persones graduades el treball actual/últim dels quals requeria estudis universitaris
- 4.3 Relació del treball actual/últim amb la titulació
 - 4.3.1 Percentatge de persones graduades el treball actual/últim dels quals estava bastant o molt relacionat amb la titulació
- 4.4 Ajust del lloc de treball al nivell d'estudis i a la titulació: nivell d'estudis requerit pel treball actual/últim i la seua relació amb la titulació
 - 4.4.1 Percentatge de persones graduades l'actual/últim treball dels quals requeria estudis universitaris i estava bastant o molt relacionat amb la titulació
- 4.5 Comparació entre la utilitat en el lloc de treball i la contribució de la formació de la UV per al desenvolupament de competències genèriques i específiques
 - 4.5.1 Diferència entre la contribució de la UV al desenvolupament de competències i la seua utilitat per a l'acompliment del treball actual/últim
- 4.6 Descripció del treball actual/últim
 - 4.6.1 Denominació del lloc de treball del treball actual/últim
 - 4.6.2 Categoria professional del treball actual/últim
 - 4.6.2.1 Percentatge de persones graduades en llocs de tècnic o amb persones a càrrec en l'actual/últim treball
 - 4.6.3 Àrea funcional de l'empresa en la que s'inclou el treball actual/últim
 - 4.6.4 Percentatge de persones graduades amb jornada completa en el treball actual/últim
 - 4.6.4.1 Percentatge de persones graduades amb la jornada laboral de la seua preferència en el treball actual/últim
 - 4.6.5 Ubicació del treball actual/últim
 - 4.6.5.1 Percentatge de persones graduades el treball actual/últim dels quals es trobava en València capital/Província de València
 - 4.6.6 Sou net mensual de les persones graduades segons el tipus de jornada del treball actual/últim
 - 4.6.6.1 Sou net mensual en funció de la ubicació del treball actual/últim
 - 4.6.7 Percentatge de persones graduades que han realitzat teletreball en el seu treball actual/últim
 - 4.6.7.1 Percentatge de la jornada setmanal en que s'ha realitzat teletreball en el treball actual/últim
- 4.7 Contracte del treball actual/últim
 - 4.7.1 Contracte de treball del treball actual/últim
 - 4.7.1.1 Percentatge de persones graduades amb contracte estable en el treball actual/últim
 - 4.7.2 Duració del contracte laboral temporal en el treball actual/últim (mesos)
- 4.8 Empresa del treball actual/últim
 - 4.8.1 Nombre de treballadors de l'empresa del treball actual/últim
 - 4.8.2 Branca d'activitat econòmica en la qual s'inclou l'empresa del treball actual/últim
 - 4.8.3 Àmbit de l'empresa del treball actual/últim
- 4.9 Grau de satisfacció amb distints aspectes del treball actual/últim

CAPÍTOL 5: DESOCUPACIÓ I INACTIVITAT

Fitxa Resum

- 5.1 Desocupats en cerca de treball: Motius de finalització de l'últim treball
- 5.2 Desocupats: Mesos cercant treball
- 5.3 Desocupats en cerca de treball: Estratègies de cerca de treball utilitzades
- 5.4 Desocupats en cerca de treball: Importància que tenen diferents factors en la dificultat per a trobar treball
- 5.5 Percentatge de desocupats en cerca de treball que consideren que una formació complementària els resultaria útil per a trobar treball
- 5.6 Formació complementària que resultaria útil per a trobar treball
- 5.7 Desocupats inactius: Raons per a no cercar treball

1. METODOLOGIA DE L'ESTUDI

Univers

La població objecte d'estudi es correspon amb les persones graduades de la Universitat de València que van obtenir la seua titulació en el curs acadèmic 2019/2020. Va ser condició indispensable que en el moment de la realització de l'enquesta d'inserció laboral haguera transcorregut dos anys des de l'obtenció del títol. La informació sobre les unitats que componien la població de l'estudi es va obtenir del Servei d'Informàtica de la Universitat de València.

Mostres

La grandària de les mostres per a cadascuna de les titulacions es va determinar considerant els següents criteris:

1. Homogeneïtat en els nivells de precisió de les estimacions en cadascuna de les mostres.
2. Relació entre la grandària de la mostra i la població. L'error mostral per a cada titulació es va calcular tenint en compte els següents paràmetres: $P = Q = 0,5$ i un nivell de confiança de 95 %.

Per al càlcul dels errors mostrals es va utilitzar la següent equació:

$$e = \sqrt{\frac{(K^2 P(1 - P)) \cdot (N - n)}{n \cdot (N - 1)}}$$

on

e = error de mostreig

n = grandària de la mostra

N = grandària de la població

K = nivell de confiança (per a $1 - \alpha = 0,95 \rightarrow K = 1,96$)

P = proporció d'una categoria de la variable

Cal tindre en compte que els errors calculats són cotes màximes d'error per al nivell de confiança assumit (95 %), ja que per a la seua estimació s'ha considerat el cas menys favorable ($P = Q = 0,5$).

Remarcar que les poblacions dels graus que al seu torn formen part d'algun doble grau (Farmàcia, Nutrició Humana i Dietètica, Dret, Criminologia, ADE, Ciències Polítiques i de l'Administració Pública, Turisme i Sociologia) estan compostes per la suma de cadascuna de les poblacions dels plans d'estudis on és present el grau. Per exemple, per al Grau en Criminologia la població considerada en l'estudi és el resultat de sumar la població del Grau en Criminologia i del Doble Grau en Dret i Criminologia. D'aquesta manera, la mostra per a aquests graus s'estableix considerant el pes relatiu de cadascuna de les poblacions dels plans d'estudi on és present el grau sobre la població total del grau.

Per tant, els resultats del present estudi per a aquests graus no es corresponen amb els resultats del pla d'estudis seguit per les persones graduades sinó per una combinació dels resultats d'inserció de cadascun dels plans d'estudis on és present el grau. Així, amb l'exemple esmentat abans, els resultats mostrats per al Grau en Criminologia no representen la inserció laboral de les persones graduades que han cursat solament este grau, sinó una combinació dels resultats del Grau en Criminologia i el Doble Grau en Dret i Criminologia.

Procediment de Mostreig

Es desenvolupa un mostreig aleatori estratificat amb afixació proporcional en cadascuna de les poblacions. El procediment de mostreig s'inicia amb la definició d'estrats en funció del sexe (home, dona). La selecció de la grandària dels estrats es fa de manera proporcional al seu pes relatiu en la població corresponent a cada titulació. La selecció de les unitats de mostreig es realitza en una sola etapa, mitjançant mostreig aleatori simple. La Taula 1 presenta la població, grandària i error mostral obtingut per al grau analitzat en el present informe.

Enquesta

L'enquesta emprada en el present estudi conté els següents apartats:

1. Estudis
2. Experiències laborals prèvies
3. Situació laboral
4. Primera ocupació

5. Treball actual o últim
6. Cerca d'ocupació
7. Desocupació i inactivitat

Cal assenyalar que, en el primer apartat, referit a l'opinió dels egressats sobre la contribució de la formació rebuda en la Universitat al desenvolupament de diferents competències i habilitats, les competències incloses abastaven les competències definides pel Marc Espanyol de Qualificació per a l'Educació Superior (MECES) per als títols de Grau, encara que formulades de forma més senzilla per a facilitar la seua valoració per part dels enquestats. La Taula 2 mostra l'equiparació de les competències del MECES i les incloses en el qüestionari utilitzat en l'Estudi d'Inserció Laboral.

Recollida de dades

El treball de camp del present estudi, això és, la recollida de dades mitjançant l'aplicació de l'enquesta, va ser dut a terme per l'empresa Demometrica SL.

El mètode de recollida de dades utilitzat va ser el sistema d'entrevistes telefòniques assistides per ordinador (sistema CATI). La selecció de les unitats mostrals es va realitzar mitjançant mostreig aleatori simple considerant les cotes establides per UVocupacio. El contacte amb les unitats mostrals es va realitzar a partir dels números de telèfon dels elements de cada població. La duració mitjana de l'enquesta telefònica va ser de 16 minuts.

Quan una persona era seleccionada i contactada per telèfon, el/la entrevistador/a l'informava sobre la finalitat de l'estudi, li comunicava que havia sigut seleccionat per atzar, i li sol·licitava el seu consentiment per a respondre les preguntes de l'enquesta. Si la persona acceptava participar, en el cas que tinguera més d'una titulació, se li especificava en relació a quina titulació se li formularien les preguntes.

El treball de camp es va realitzar entre el 21 de novembre i el 30 de desembre de 2022. Com s'ha comentat abans, la recollida de dades es va realitzar, aproximadament, dos anys després de la finalització dels estudis per part de les persones entrevistades.

Taula 1. Poblacions, mostres i errors mostrals obtinguts

	ANY	POBLACIÓ		POBLACIÓ	MOSTRA		MOSTRA	ERROR
	ENTREVISTA	H	D	TOTAL	H	D	TOTAL	MOSTRAL (univers xicotet)
Enginyeria Multimèdia	2022	35	10	45	22	5	27	± 12 %
Escola Tècnica Superior d'Enginyeria		187	55	242	123	30	153	± 5 %
Branca d'Arquitectura i Enginyeria		187	55	242	123	30	153	± 5 %
Universitat		2654	4849	7503	1355	2322	3677	± 1 %

2. PRESENTACIÓ DE RESULTATS

Els resultats d'aquest estudi es presenten classificats en cinc capítols, cadascun dels quals conté una fitxa resum al principi amb els resultats més rellevants. A més, en els capítols 1, 2 i 4, s'explica l'evolució dels indicadors principals. Els indicadors de cada capítol es mostren a través de taules i, principalment, gràfics. Cal destacar que tots els estadístics (mitjanes, desviacions típiques –D.T.–, i percentatges) que apareixen en les taules i gràfics han sigut calculats utilitzant la grandària mostral de les preguntes corresponents.

Les persones graduades de les titulacions analitzades en el present estudi no poden representar al conjunt dels titulats de la UV. Per això, extraure conclusions per als titulats de la UV a partir dels resultats obtinguts en cadascuna de les titulacions resulta inadequat. No obstant això, i únicament amb el propòsit d'oferir un criteri de referència per a interpretar els resultats de cada titulació, en les taules i gràfics de resultats s'ofereixen també els percentatges i mitjanes totals ponderades per branca de coneixement i facultat, a la qual s'adscriu la titulació analitzada en l'informe, o per al total de titulacions analitzades.

Així, per al cas dels resultats per branca de coneixement, facultat i total de titulacions analitzades (UV), es presenten les ponderacions corresponents a l'estudi actual. Estes ponderacions s'han calculat multiplicant el coeficient de ponderació corresponent a cada titulació [grandària de la població de la titulació / grandària de la població total agregada] per l'estadístic obtingut en cada titulació, i sumant els productes obtinguts a través de les titulacions (Abad i Servín, 1982). Per al càlcul de la població total agregada (denominador de l'expressió anterior) únicament s'han tingut en compte les titulacions amb una grandària mostral superior a zero. Un procediment anàleg es va utilitzar per a calcular els percentatges i mitjanes ponderades corresponents als grups de titulats definits en funció de la variable gènere.

En el cas de voler conèixer els valors d'alguns indicadors que no s'arriben a mostrar a l'informe, pots realitzar una petició d'aquestes dades, indicant el motiu, a l'àrea d'estudis i anàlisi d'UV ocupació a través del correu uvocupacio.estudis@uv.es.

Taula 2. Equiparació de les competències per al nivell de Grau segons el Marc Espanyol de Qualificacions per a l'Educació Superior (MECES) segons el Reial decret 1027/2011 de 15 de juliol, a les competències incloses en l'enquesta d'inserció laboral

Amb l'objectiu d'abastar la totalitat de les competències a desenvolupar pels estudiants de Grau establides en el MECES, però també de facilitar la seua valoració per part dels ocupadors, s'ha realitzat una equiparació de les competències incloses en el qüestionari i de les plantejades en el MECES.

COMPETÈNCIES MECES GRAU	COMPETÈNCIES QÜESTIONARI UVOCUPACIO
Competència 1 del MECES: Haver adquirit coneixements avançats i demostrat una comprensió dels aspectes teòrics i pràctics i de la metodologia de treball en el seu camp d'estudi amb una profunditat que arribe fins a l'avantguarda del coneixement	Domini de les competències i metodologia de treball en l'àmbit de la teua titulació
Competència 2 del MECES: Poder, mitjançant arguments o procediments elaborats i sustentats per ells mateixos, aplicar els seus coneixements, la comprensió d'estos i les seues capacitats de resolució de problemes en àmbits laborals complexos o professionals i especialitzats que requereixen l'ús d'idees creatives i innovadores	Resolució de problemes complexos aportant idees creatives i innovadores
Competència 3 del MECES: Tindre la capacitat de recopilar i interpretar dades i informacions sobre les quals fonamentar les seues conclusions incloent, quan calga i pertinent, la reflexió sobre assumptes d'indole social, científica o ètica en l'àmbit del seu camp d'estudi	Anàlisi crítica tenint en compte la reflexió sobre assumptes socials, científics i ètics
Competència 4 del MECES: Ser capaços de desembolicar-se en situacions complexes o que requerisquen el desenvolupament de noves solucions tant en l'àmbit acadèmic com laboral o professional dins del seu camp d'estudi	Capacitat per a trobar noves idees i solucions Capacitat per a adaptar-se a situacions noves i complexes
Competència 5 del MECES: Saber comunicar a tota mena d'audiències (especialitzades o no) de manera clara i precisa, coneixements, metodologies, idees, problemes i solucions en l'àmbit del seu camp d'estudi	Comunicació oral i escrita a totes les audiències
Competència 6 del MECES: Ser capaços d'identificar les seues pròpies necessitats formatives en el seu camp d'estudi i entorn laboral o professional i d'organitzar el seu propi aprenentatge amb un alt grau d'autonomia en tota mena de contextos (estructurats o no)	Capacitat per a detectar les pròpies necessitats formatives Aprenentatge de manera autònoma

1. ESTUDIS I FORMACIÓ COMPLEMENTÀRIA

Fitxa Resum

Evolució d'indicadors


- 1.1 Percentatge de persones graduades que es dediquen o pensen dedicar-se a exercir la titulació
- 1.2 Percentatge de persones graduades que elegirien la mateixa titulació si començaren de nou els seus estudis universitaris
- 1.3 En quina mesura la formació que has rebut a la Universitat de València t'ha ajudat a desenvolupar les competències i habilitats següents?
- 1.4 Contribució de la formació per al desenvolupament de competències genèriques i específiques contemplades en el MECES
- 1.5 Percentatge de persones graduades que han realitzat pràctiques voluntàries durant els estudis
- 1.6 Percentatge de persones graduades que han participat en algun programa d'intercanvi universitari internacional
- 1.7 Percentatge de persones graduades que han continuat formant-se o estudiant després d'obtindre la titulació universitària
 - 1.7.1 Tipus de formació complementaria rebuda
- 1.8 Percentatge de titulats que han estat preparant algun tipus d'oposició
- 1.9 Percentatge de persones graduades que han estat contractats en l'empresa en la qual van realitzar pràctiques o en alguna relacionada amb aquesta

Capítol 1: Fitxa Resum

Titulació


96.3 %

Persones graduades que es dediquen o pensen dedicar-se a exercir la titulació




63 %

Persones graduades que elegirien la mateixa titulació si començaren de nou els seus estudis




11.1 %

Persones graduades que han participat en algun programa d'intercanvi universitari internacional

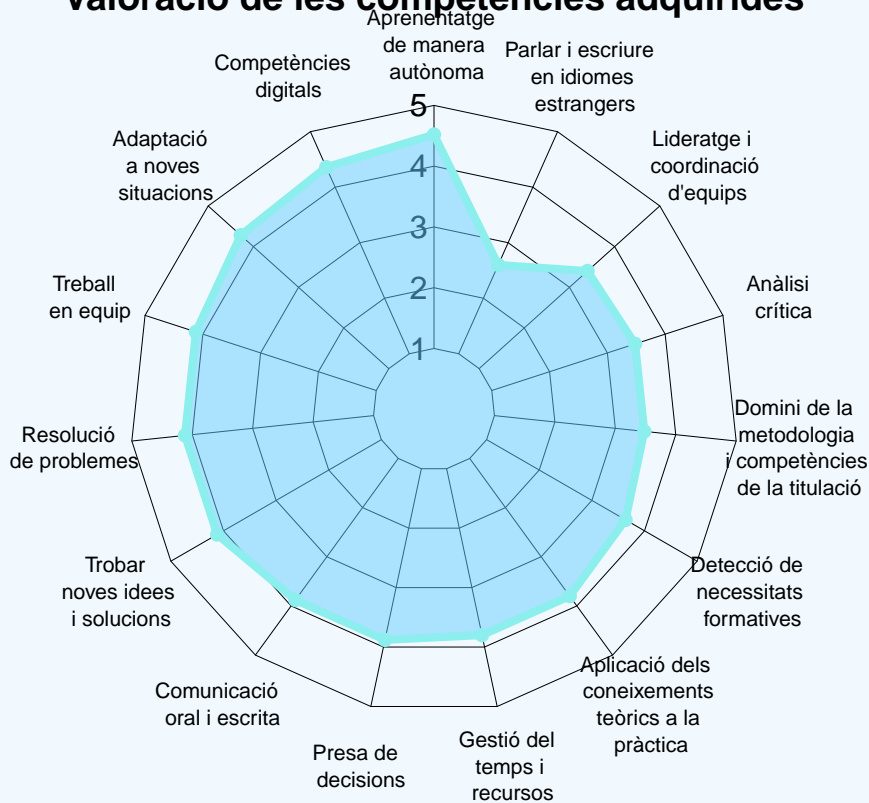


63 %

Persones graduades que han realitzat pràctiques voluntàries durant els estudis




Valoració de les competències adquirides



Formació complementària


70.4 %

Persones graduades que han continuat formant-se després de finalitzar els estudis de grau



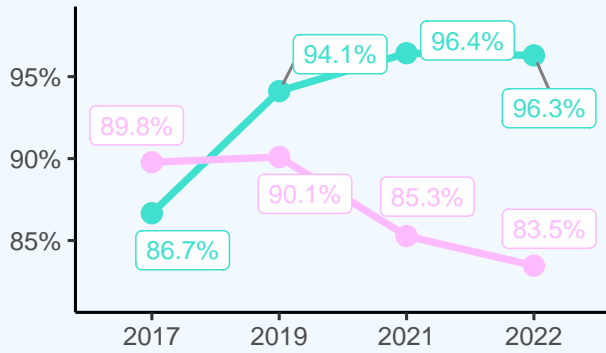
0 %

Persones graduades que han estat preparant oposicions després de finalitzar els estudis de grau

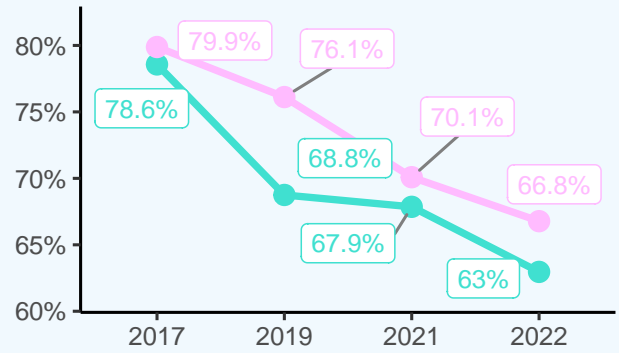


Capítol 1: Evolució d'indicadors

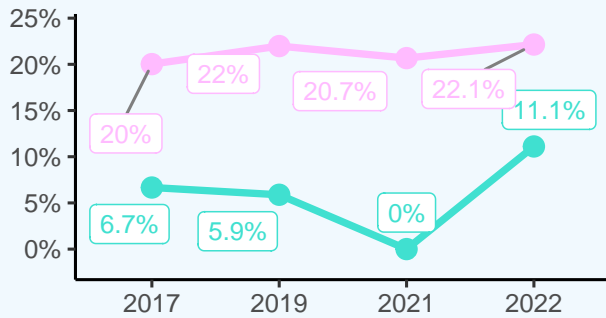
Exercir la titulació



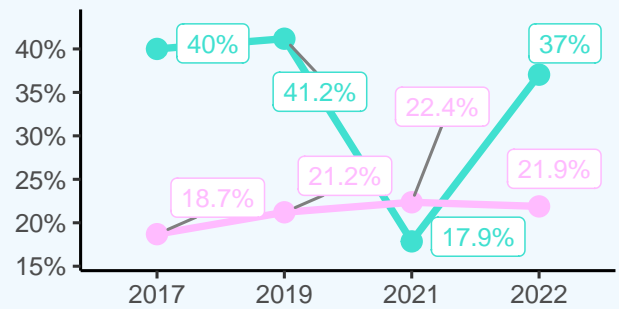
Triaria la mateixa titulació



Han participat en un programa d'intercanvi internacional

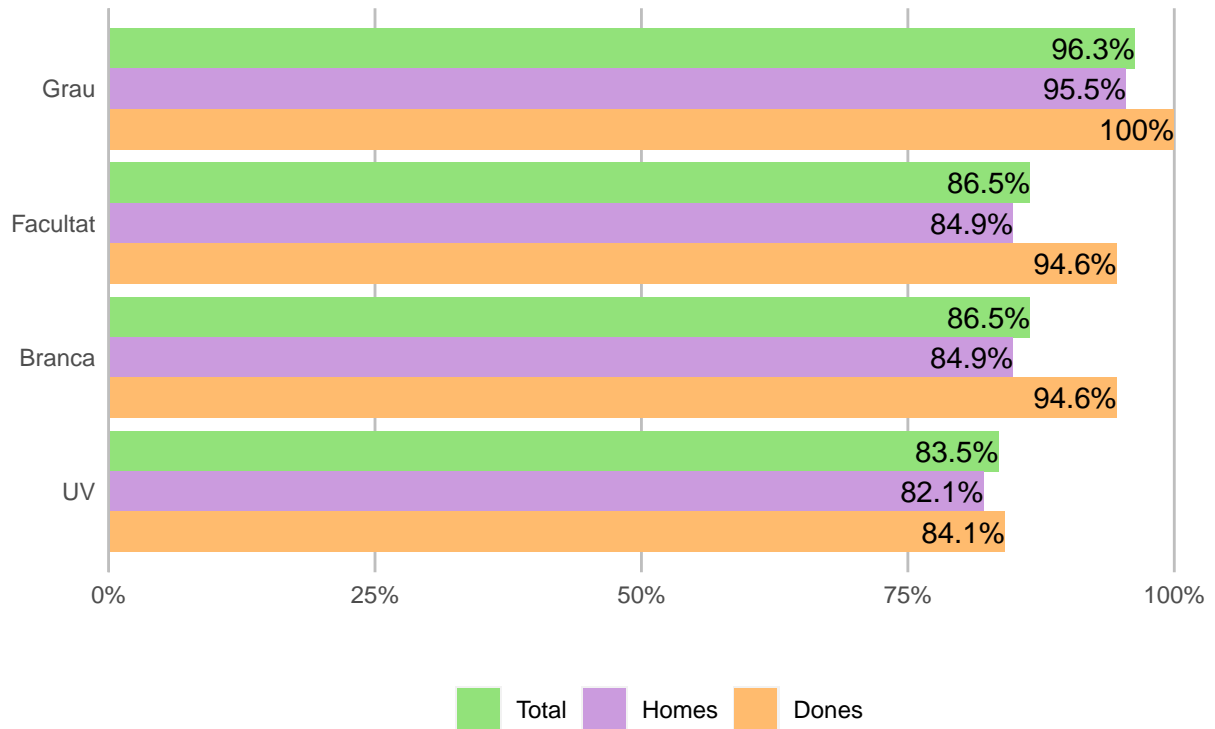


Contractació a la empresa on es varen fer les pràctiques

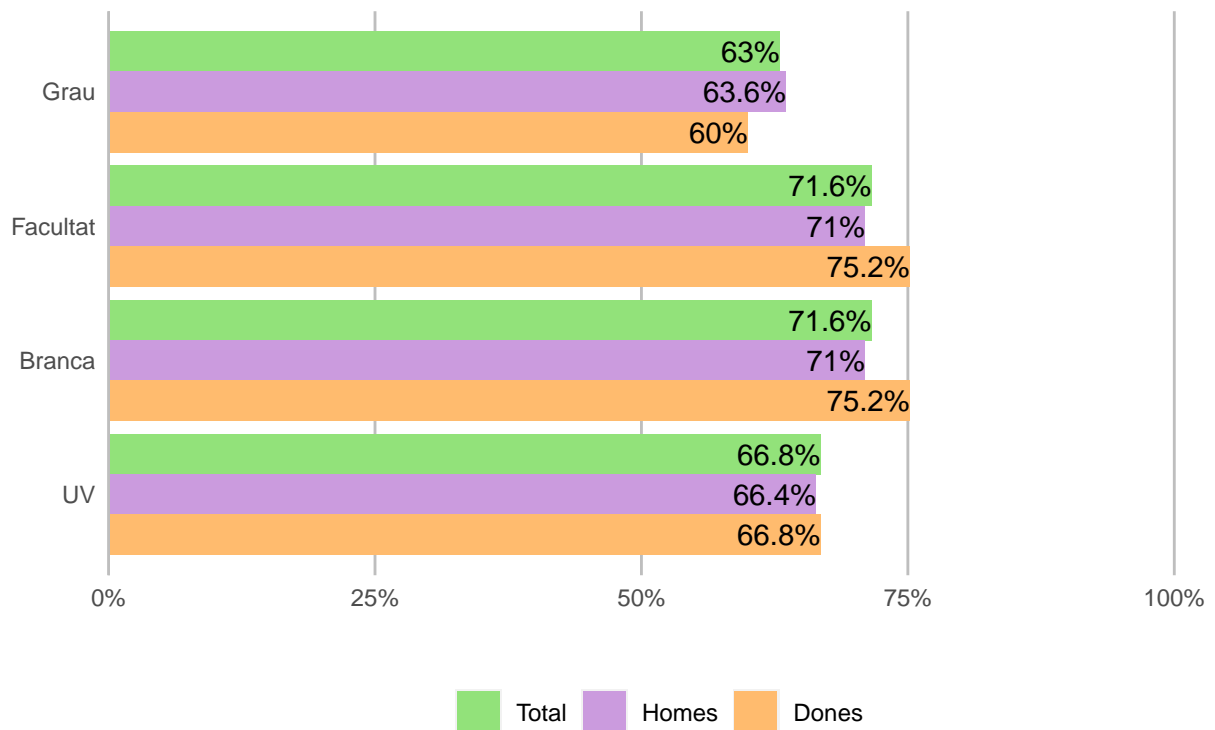


■ GRAU ■ UNIVERSITAT

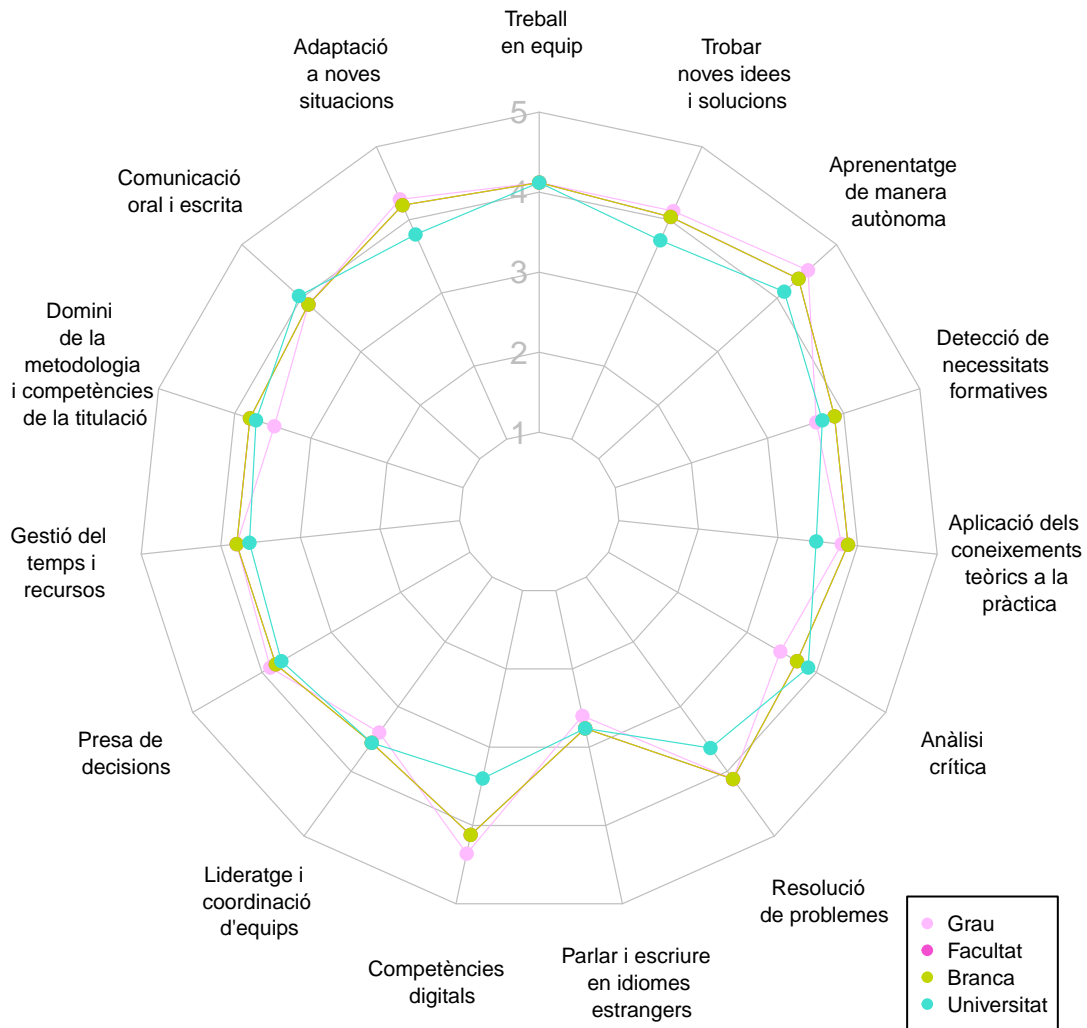
1.1. Percentatge de persones graduades que es dediquen o pensen dedicar-se a exercir la titulació (Mostra grau: Total 27, Homes 22, Dones 5)



1.2. Percentatge de persones graduades que elegirien la mateixa titulació si començaren de nou els seus estudis universitaris (Mostra grau: Total 27, Homes 22, Dones 5)



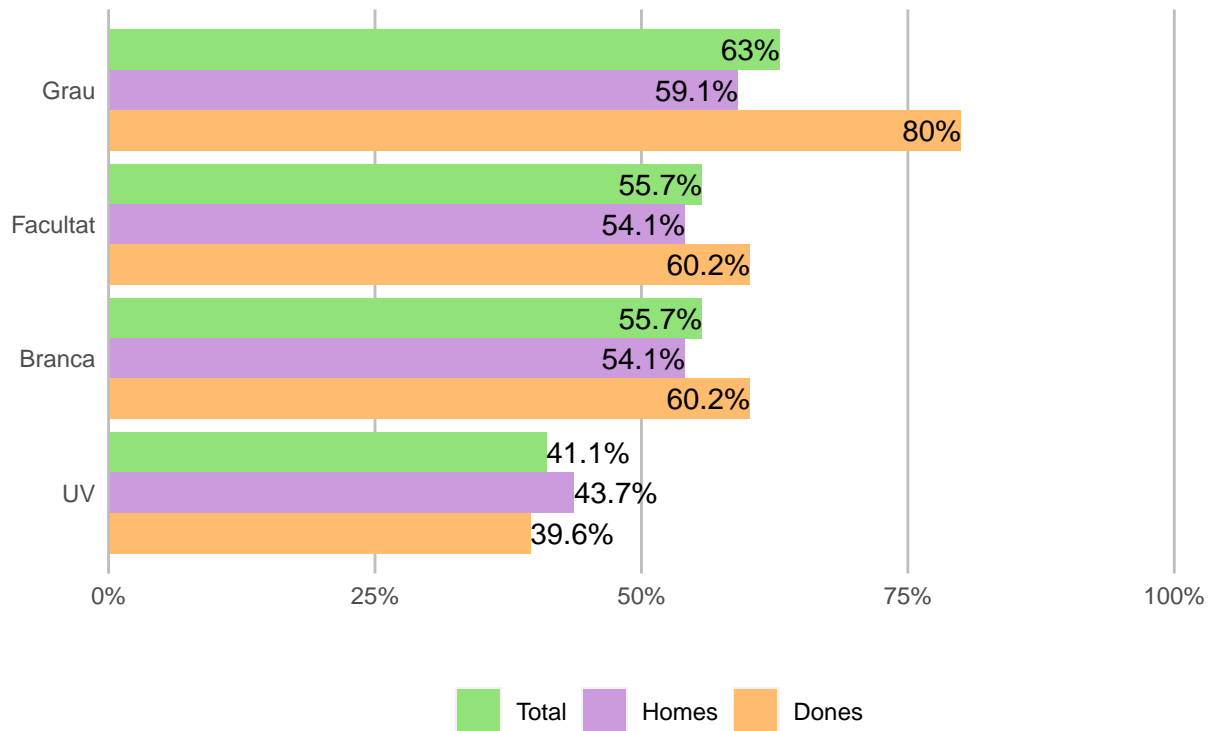
1.3. En quina mesura la formació que has rebut a la Universitat de València t'ha ajudat a desenvolupar les competències i habilitats següents? (1 No ha ajudat gens-5 Ha ajudat molt)(Mostra grau: Total 27)



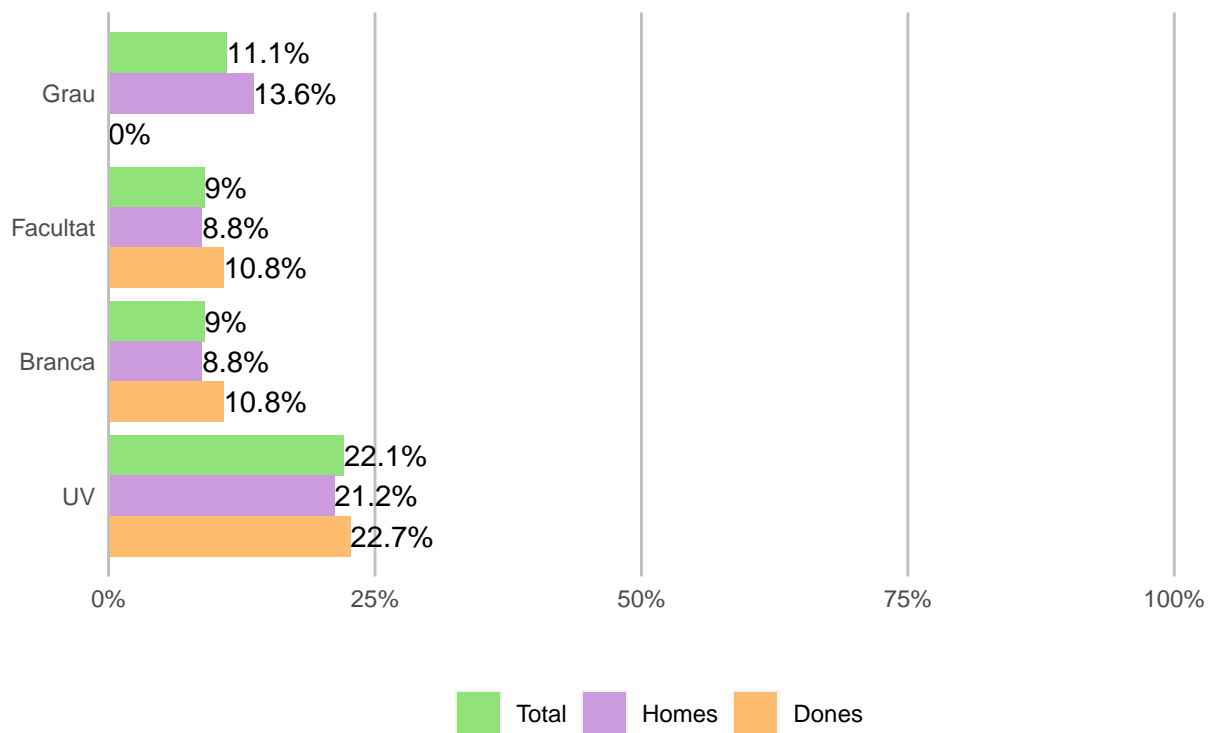
1.4. Contribució de la formació per al desenvolupament de competències genèriques i específiques contemplades en el MECES (1 No ha ajudat gens-5 Ha ajudat molt)

	n	TOTAL MECES		MECES 1		MECES 2		MECES 3		MECES 4		MECES 5		MECES 6	
		Mitjana	D.T.	Mitjana	D.T.	Mitjana	D.T.	Mitjana	D.T.	Mitjana	D.T.	Mitjana	D.T.	Mitjana	D.T.
Grau	27	3.6	0.4	3.3	0.9	3.9	0.9	3.1	0.8	4.0	0.5	3.6	1.1	3.9	0.7
Facultat		3.7		3.5		3.9		3.4		3.9		3.6		3.9	
Branca		3.7		3.5		3.9		3.4		3.9		3.6		3.9	
UV		3.5		3.3		3.3		3.6		3.4		3.8		3.7	

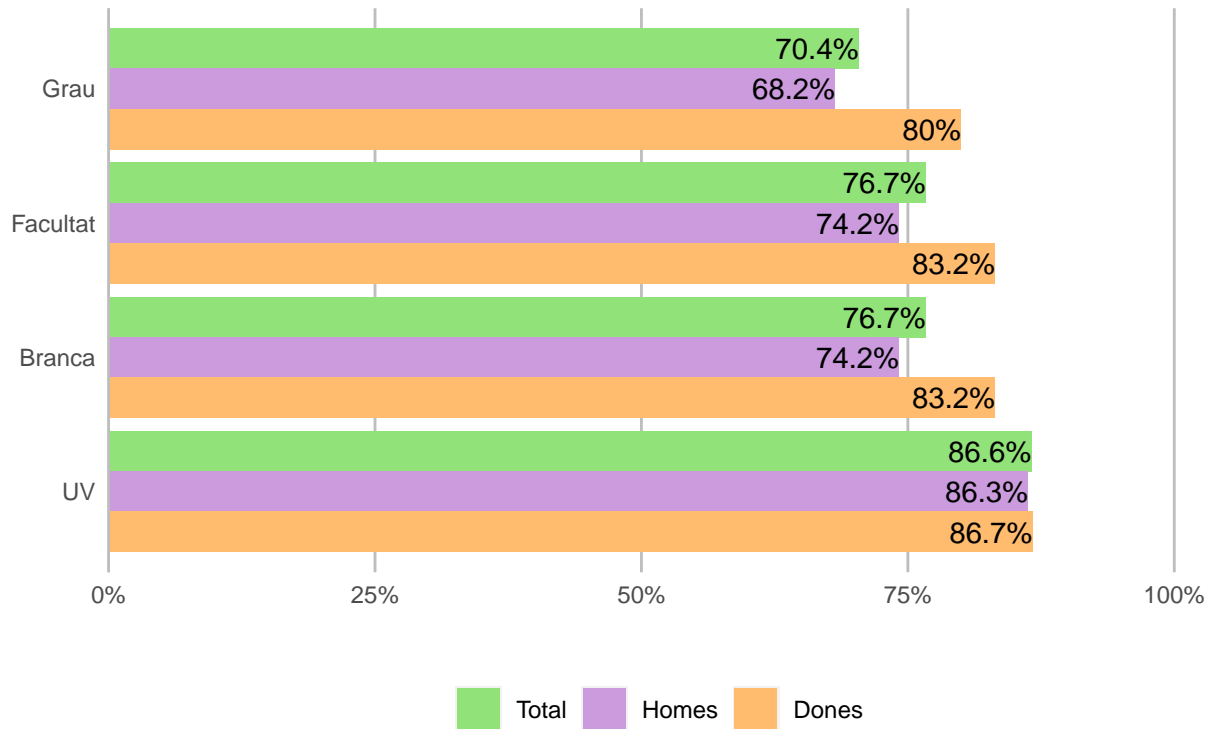
1.5. Percentatge de persones graduades que han realitzat pràctiques voluntàries durant els estudis (pràctiques curriculars no obligatòries o pràctiques extracurriculars)(Mostra grau: Total 27, Homes 22, Dones 5)



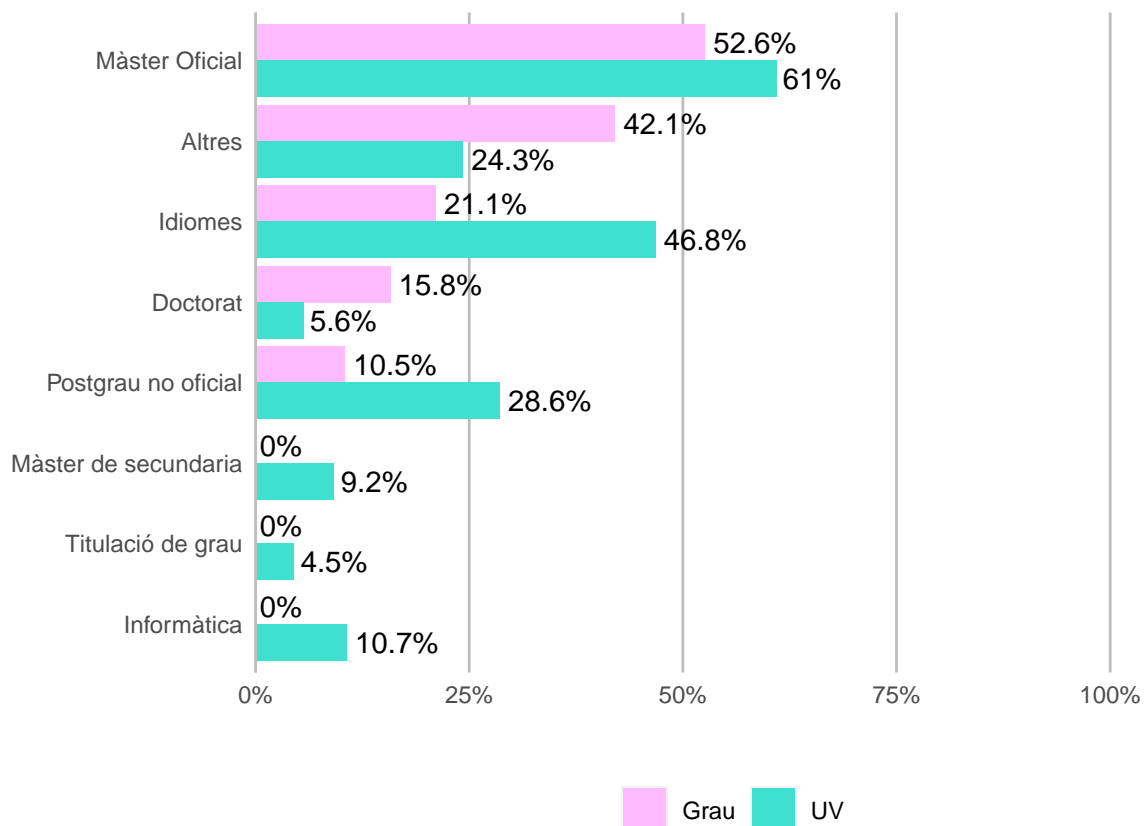
1.6. Percentatge de persones graduades que han participat en algun programa d'intercanvi universitari internacional (Mostra grau: Total 27, Homes 22, Dones 5)



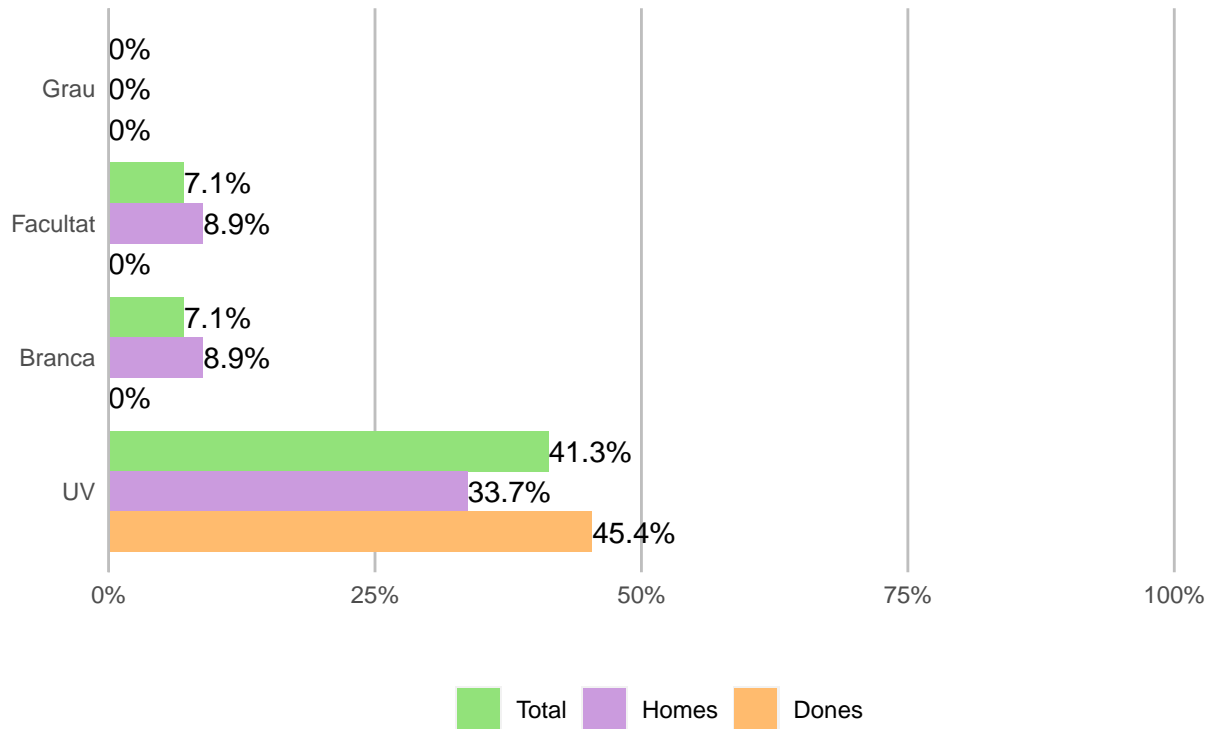
1.7. Percentatge de persones graduades que han continuat formant-se o estudiant després d'obtenir la titulació universitària (Mostra grau: Total 27, Homes 22, Dones 5)



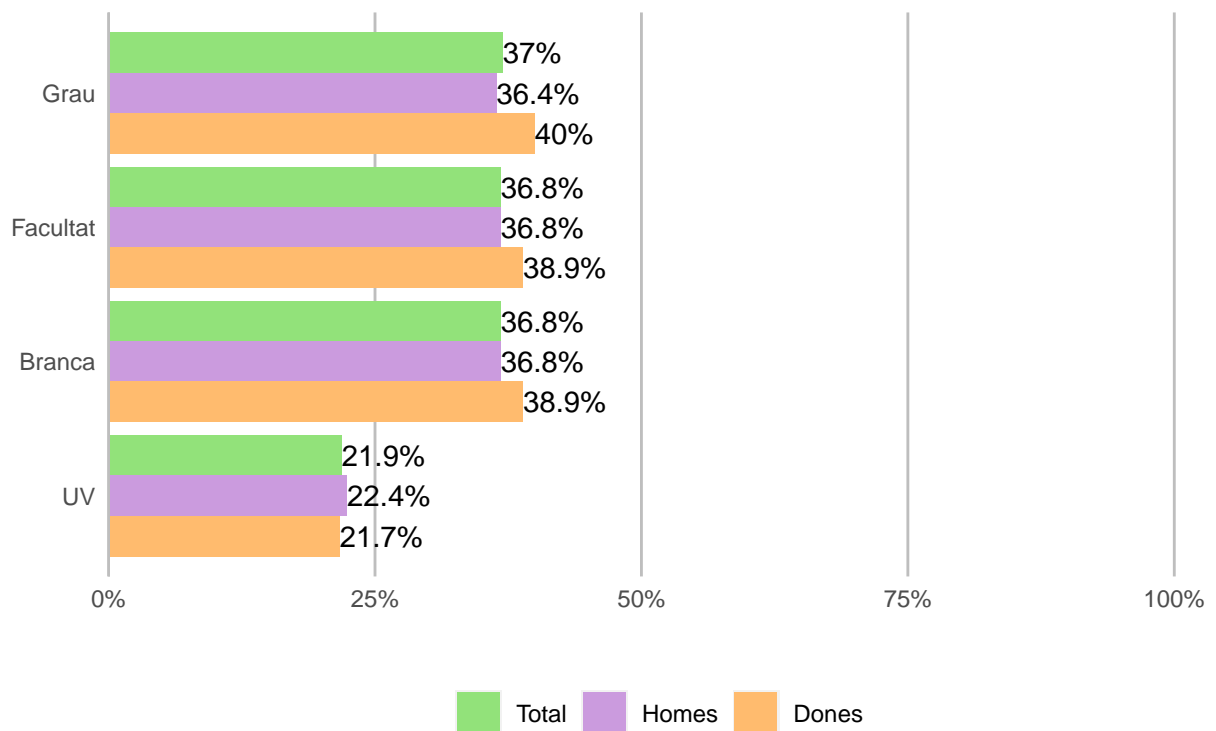
1.7.1 Tipus de formació complementària rebuda (Mostra grau: Total 19)



1.8. Percentatge de titulats que han estat preparant algun tipus d'oposició (Mostra grau: Total 27, Homes 22, Dones 5)



1.9. Percentatge de persones graduades que han estat contractats en l'empresa en la qual van realitzar pràctiques o en alguna relacionada amb aquesta (Mostra grau: Total 27, Homes 22, Dones 5)



2. HISTORIAL LABORAL

Fitxa Resum

Evolució d'indicadors

2.1 Temps en trobar la primera ocupació

2.1.1 Percentatge de titulats que trobaren el seu primer treball durant els estudis o que tardaren fins a un màxim de 6 mesos en trobar-lo

2.2 Percentatge de persones graduades que treballen o han treballat des de l'obtenció de la titulació

2.3 Situació laboral en el moment de l'enquesta

2.3.1 Percentatge de persones graduades actives en el mercat laboral en el moment de l'entrevista

2.3.2 Percentatge de persones graduades ocupades en el moment de l'entrevista

2.3.3 Percentatge de persones graduades ocupades per compte propi en el moment de l'entrevista

2.4 Nombre de treballs des de l'obtenció de la titulació i percentatge d'aquests que requereixen titulació universitària

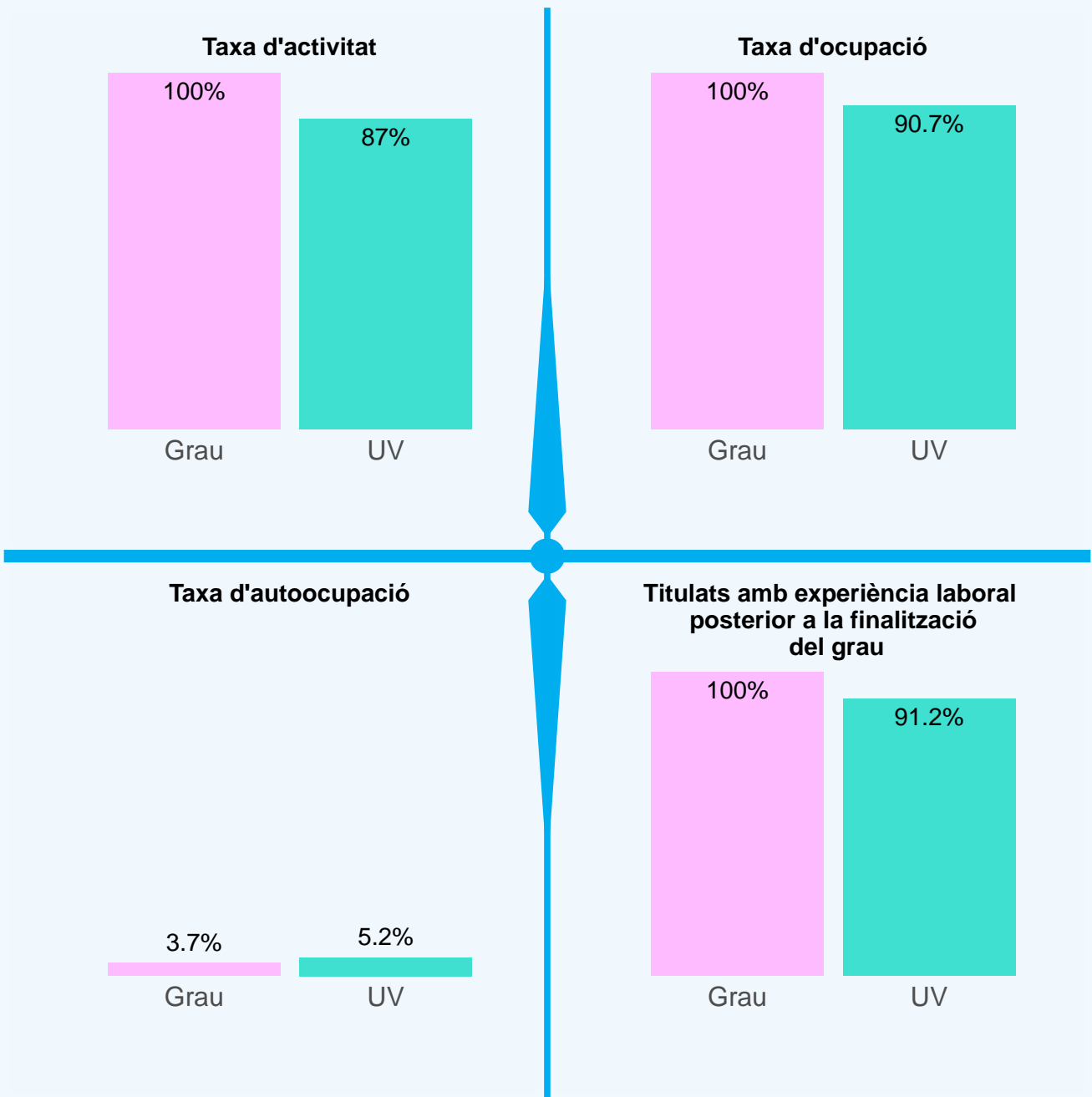
2.5 Mesos treballats en treballs que requereixen titulació universitària des de la finalització dels estudis

Capítol 2: Fitxa Resum

Temps en trobar treball i mesos treballats

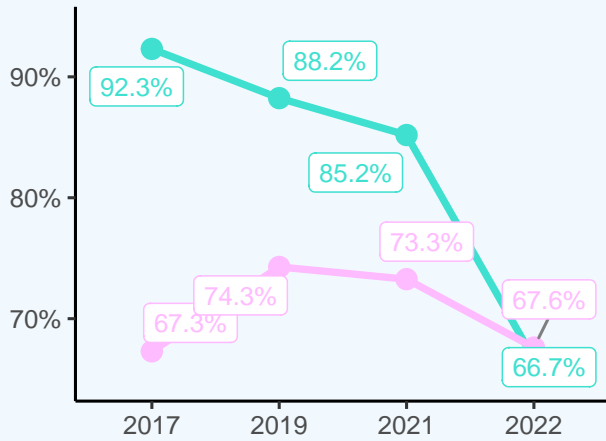
	<p>66.7 % Persones graduades que trobaren el seu primer treball remunerat durant els estudis o que trigaren fins a un màxim de 6 mesos a trobar-lo</p>		<p>19.1 Mesos treballats en treballs que requerien titulació universitària</p>
--	--	--	--

Situació laboral actual

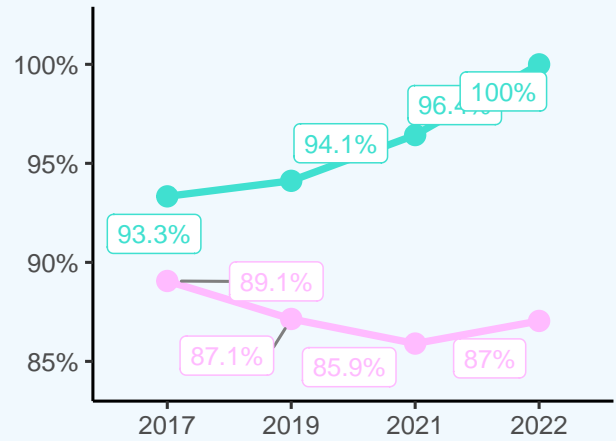


Capítol 2: Evolució d'indicadors

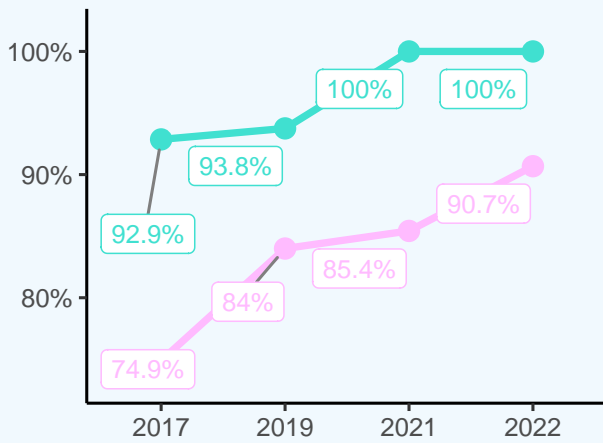
Ocupats als 6 mesos



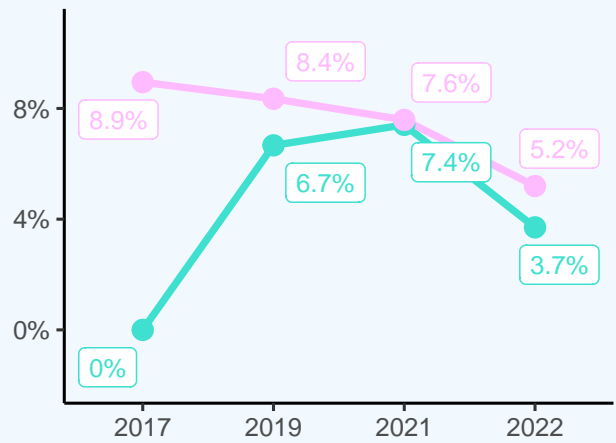
Taxa d'activitat



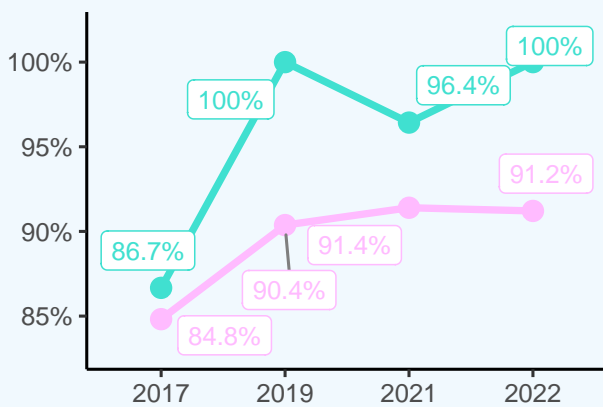
Taxa d'ocupació



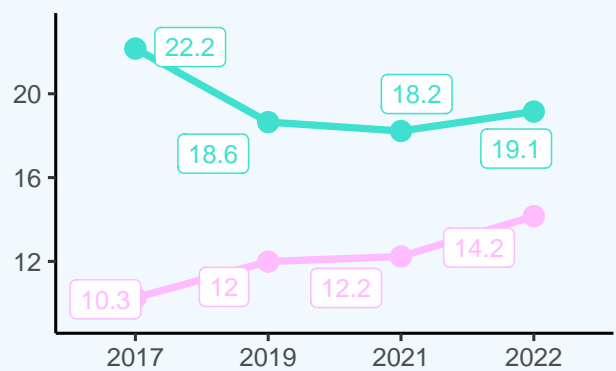
Taxa d'autoocupació



Persones graduades amb experiència laboral

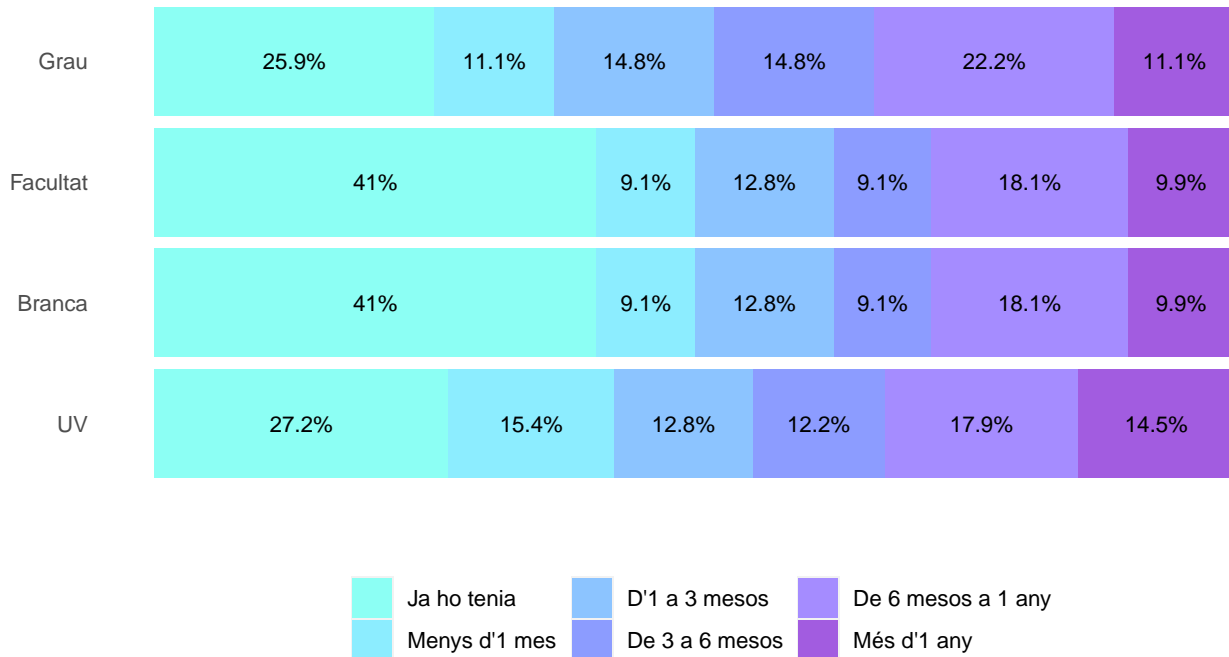


Mesos treballats en treballs que requereixen titulació universitària

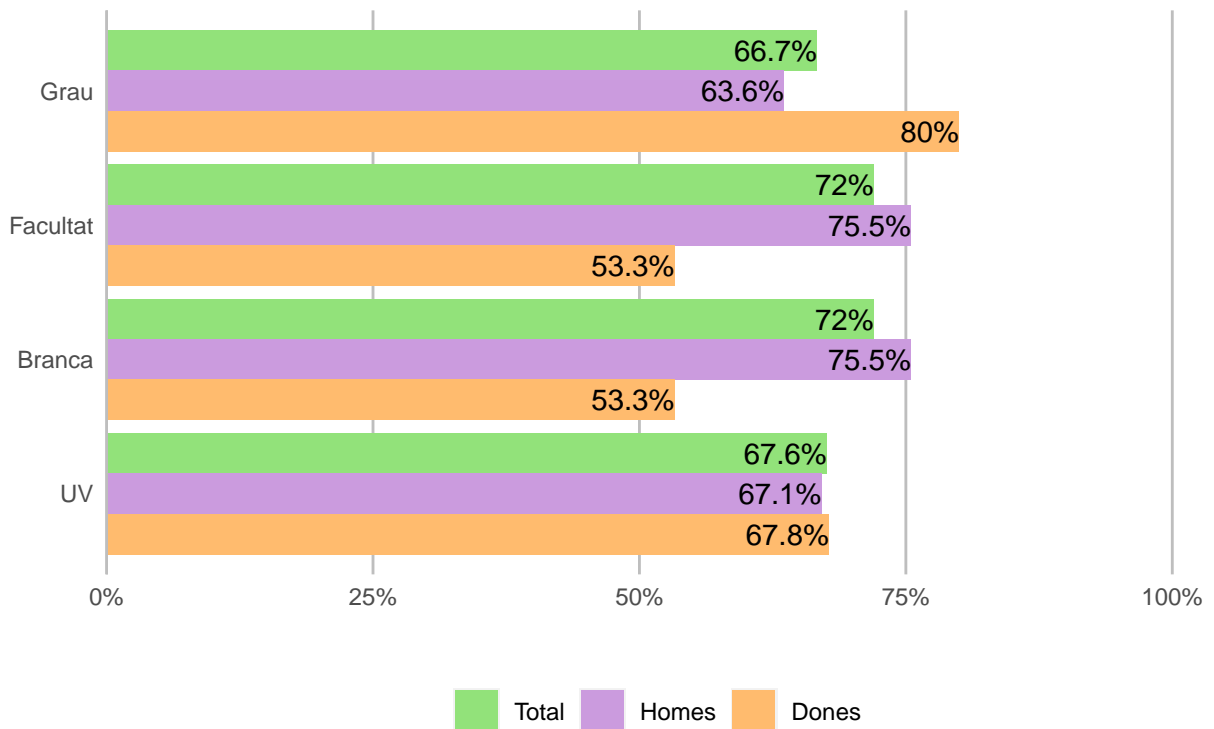


■ GRAU ■ UNIVERSITAT

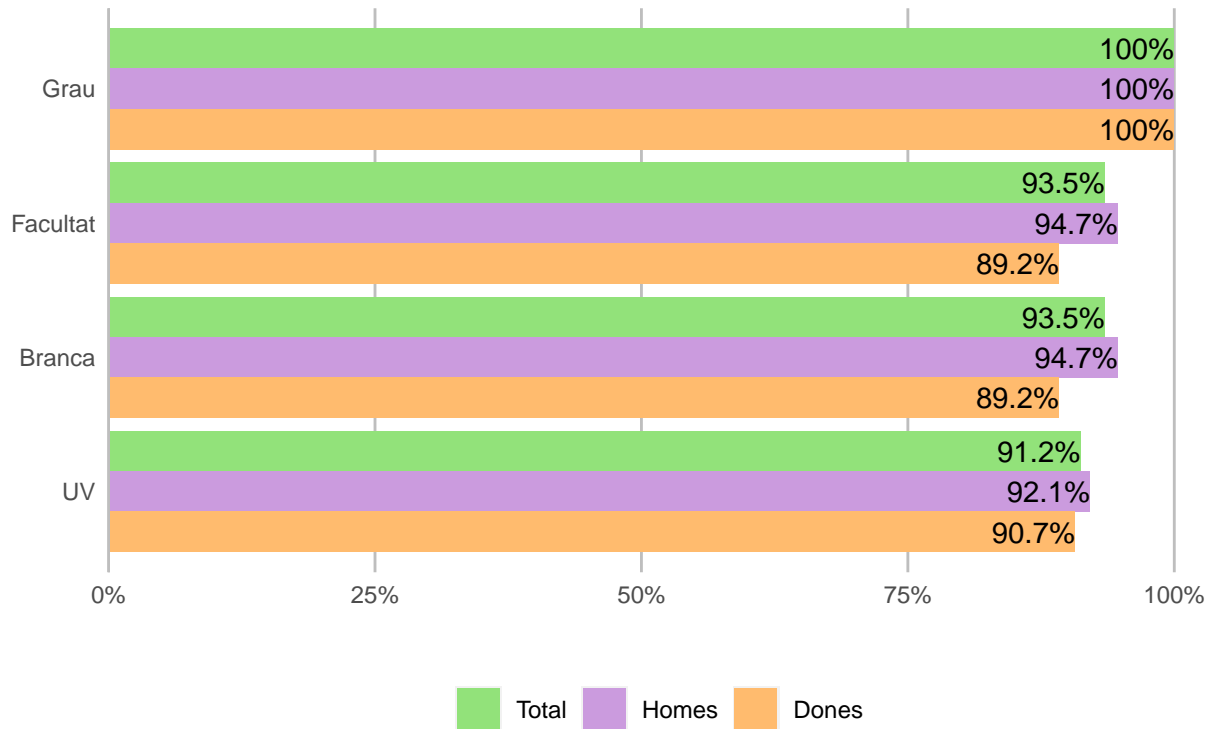
2.1. Temps en trobar la primera ocupació (Mostra grau: Total 27)



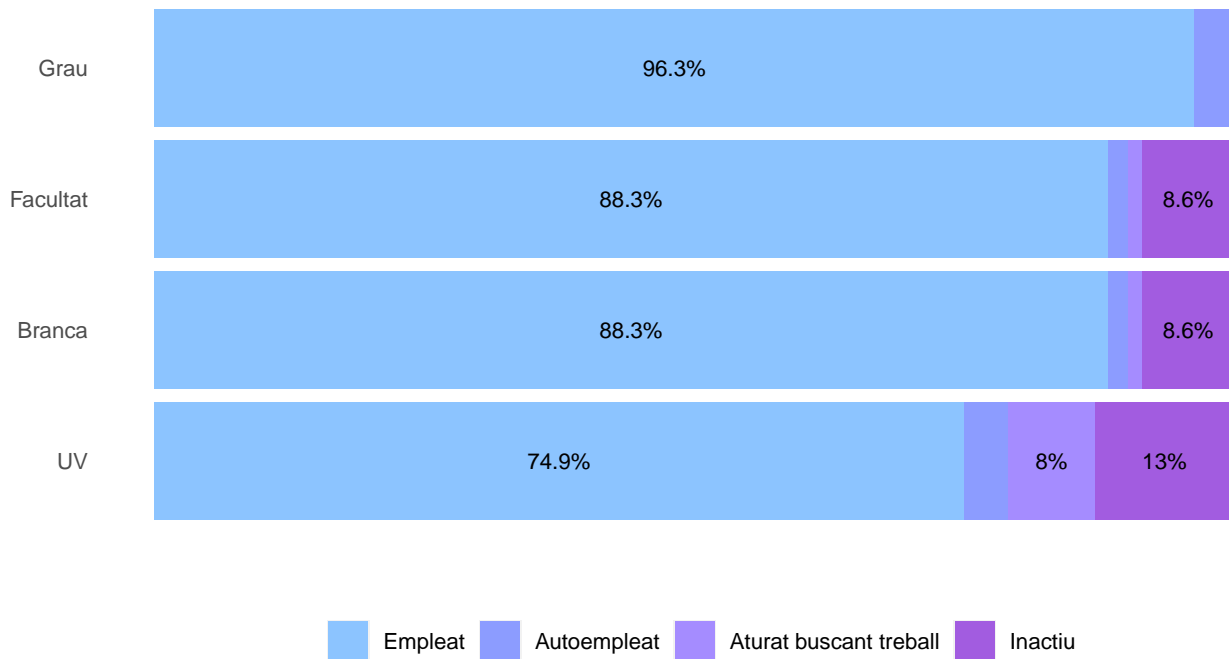
2.1.1 Percentatge de titulats que trobaren el seu primer treball durant els estudis o que tardaren fins a un màxim de 6 mesos en trobar-lo (Mostra grau: Total 27, Homes 22, Dones 5)



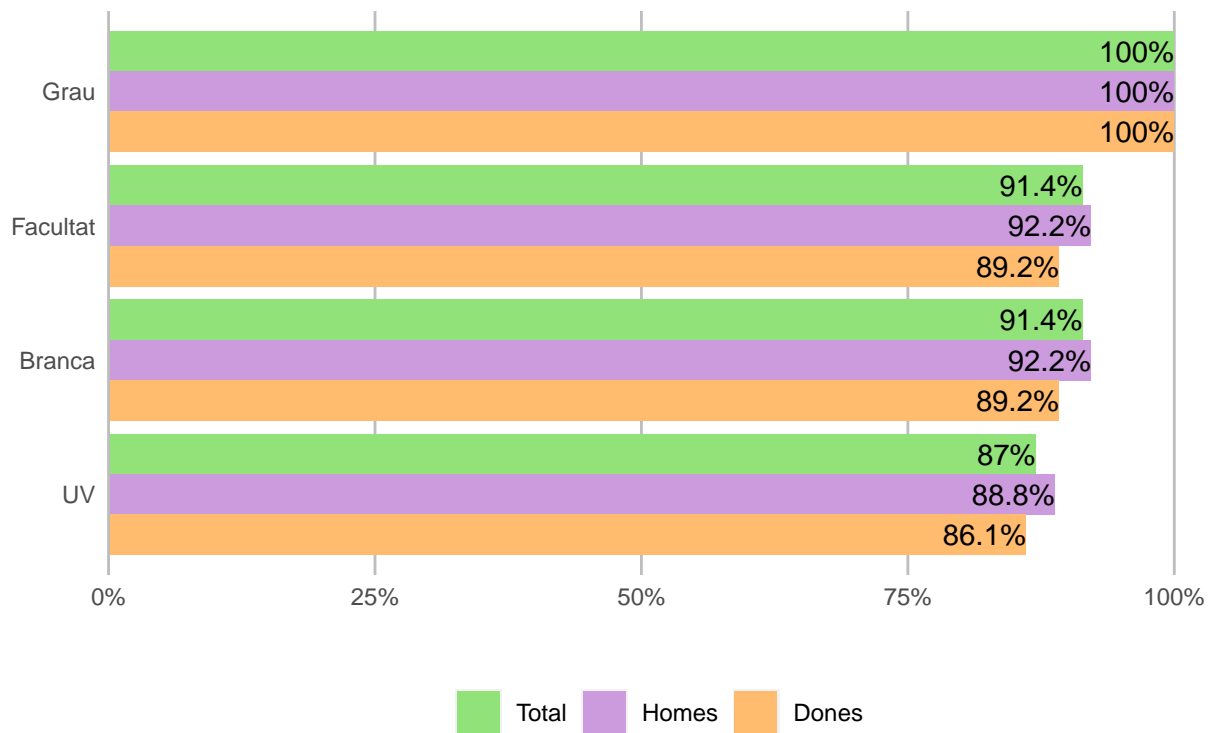
2.2. Percentatge de persones graduades que treballen o han treballat des de l'obtenció de la titulació (Mostra grau: Total 27, Homes 22, Dones 5)



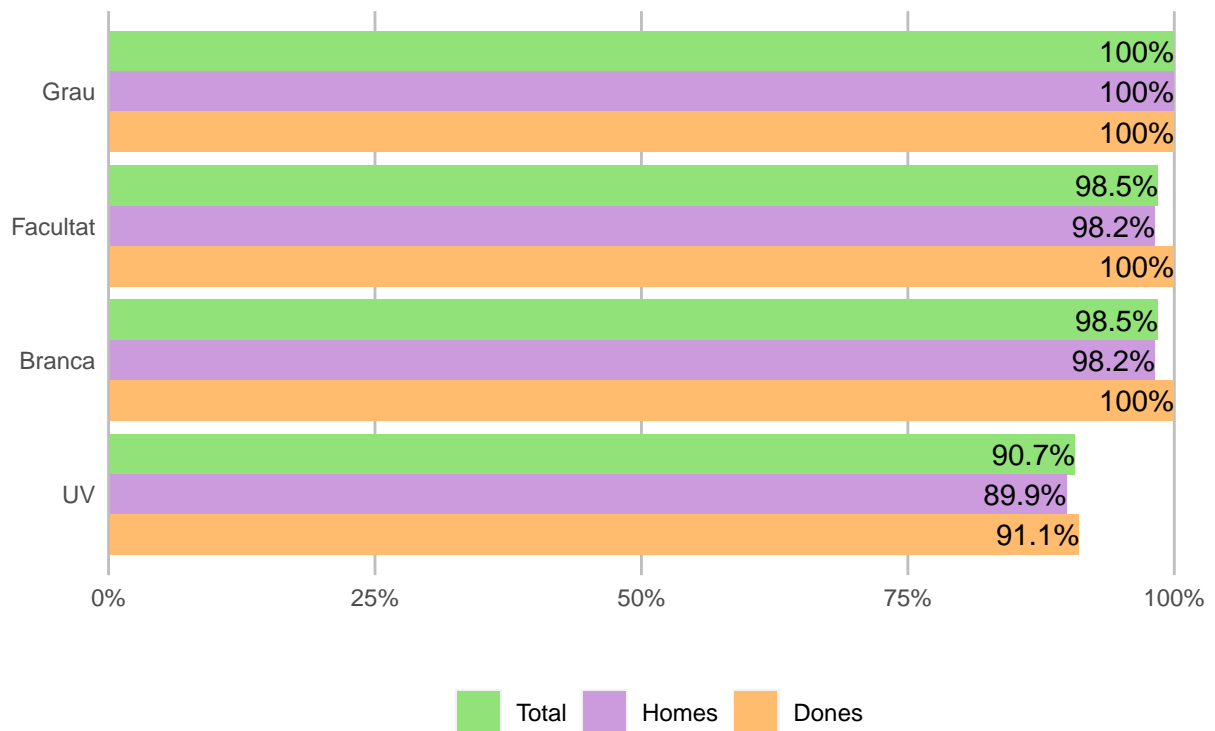
2.3. Situació laboral en el moment de l'enquesta (Mostra grau: Total 27)



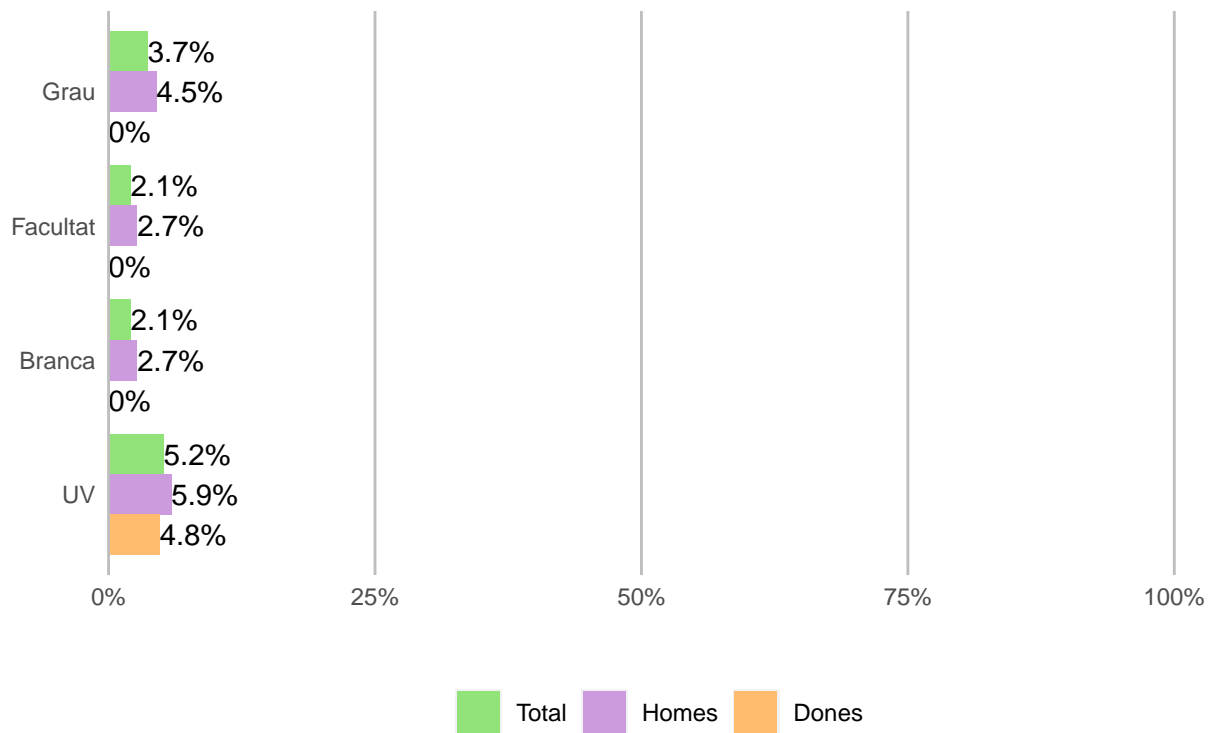
2.3.1 Percentatge de persones graduades actives en el mercat laboral en el moment de l'entrevista (Mostra grau: Total 27, Homes 22, Dones 5)



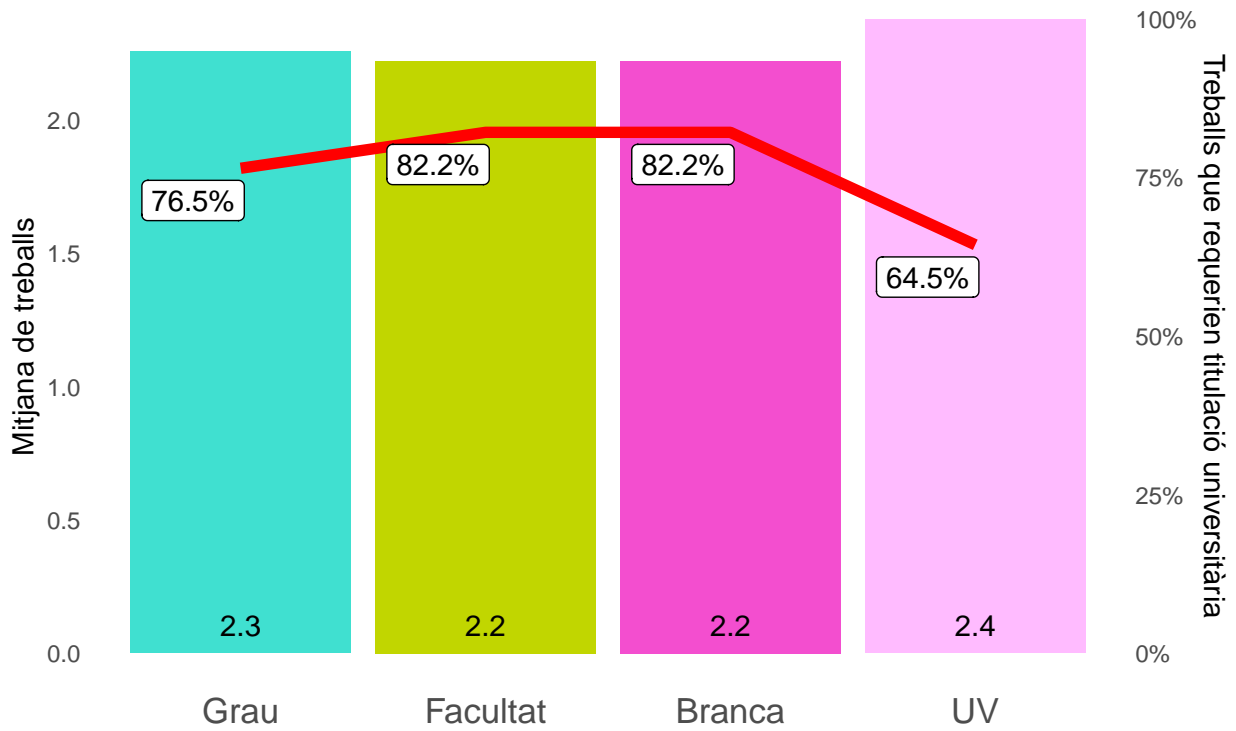
2.3.2 Percentatge de persones graduades ocupades en el moment de l'entrevista (Mostra grau: Total 27, Homes 22, Dones 5)



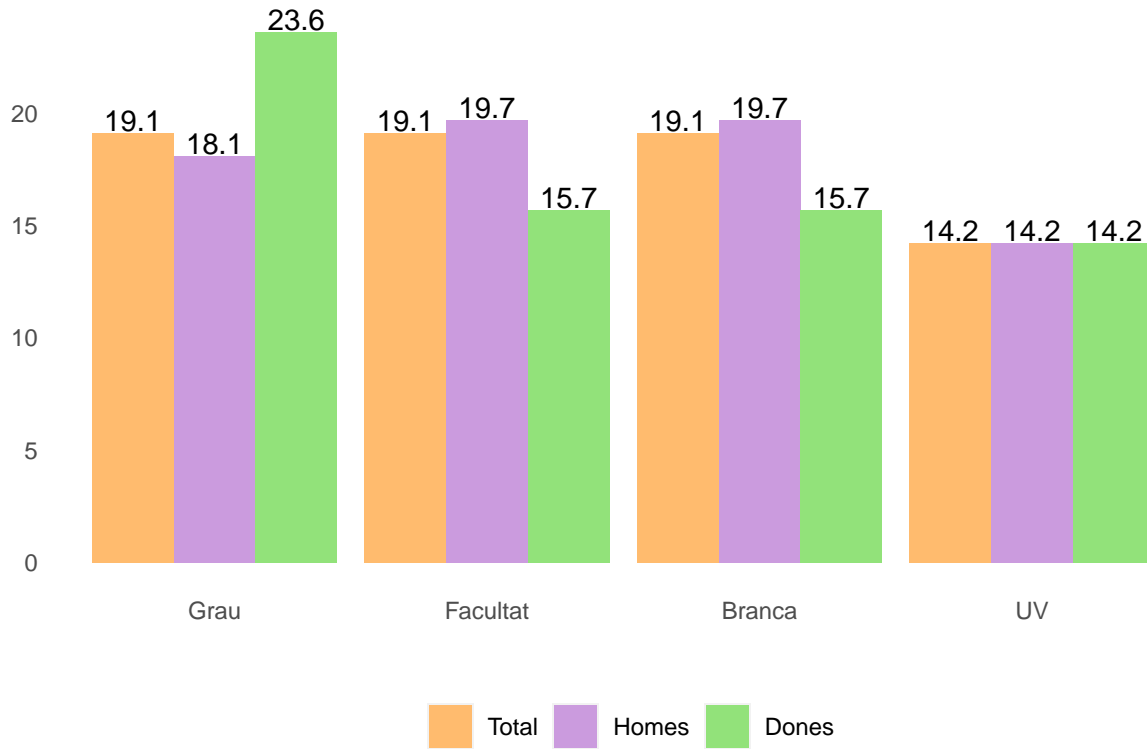
2.3.3 Percentatge de persones graduades ocupades per compte propi en el moment de l'entrevista (Mostra grau: Total 27, Homes 22, Dones 5)



2.4. Nombre de treballs des de l'obtenció de la titulació i percentatge d'aquests que requereixen titulació universitària (Mostra grau: Total 27)



2.5. Mesos treballats en treballs que requerien titulació universitària des de la finalització dels estudis (Mostra grau: Total 27, Homes 22, Dones 5)



3. PRIMER TREBALL

Fitxa Resum

- 3.1 Mode d'obtenció del primer treball remunerat
- 3.2 Nivell d'estudis requerit pel primer treball remunerat
 - 3.2.1 Percentatge de persones graduades el primer treball dels quals requeria estudis universitaris
- 3.3 Relació del primer treball remunerat amb la titulació
 - 3.3.1 Percentatge de persones graduades el primer treball dels quals estava bastant o molt relacionat amb la titulació
- 3.4 Ajust del lloc de treball al nivell d'estudis i a la titulació: nivell d'estudis requerit pel primer treball i la seva relació amb la titulació
 - 3.4.1 Percentatge de persones graduades el primer treball dels quals requeria estudis universitaris i estava bastant o molt relacionat amb la titulació
- 3.5 Descripció del primer treball
 - 3.5.1 Categoria professional del primer treball
 - 3.5.1.1 Percentatge de persones graduades en llocs de tècnic o amb persones a càrrec en el primer treball
 - 3.5.2 Percentatge de persones graduades segons el tipus de jornada en el primer treball
 - 3.5.2.1 Percentatge de persones graduades amb la jornada laboral de la seua preferència en el primer treball
 - 3.5.3 Mitjana del sou net mensual de les persones graduades segons el tipus de jornada
- 3.6 Contracte del primer treball
 - 3.6.1 Contracte de treball del primer treball
 - 3.6.1.1 Percentatge de persones graduades amb contracte estable en el primer treball

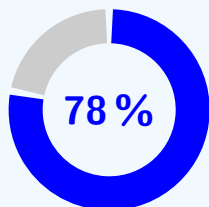
Capítol 3: Fitxa Resum

Mode d'obtenció del primer treball remunerat




- 37 %** Pràctiques en empreses/institucions
- 33.3 %** Xarxes professionals/Portals d'Internet
- 18.5 %** Contactes personals

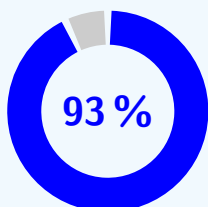
JORNADA COMPLETA



REQUERIA TINDRE ESTUDIS UNIVERSITARIS



JORNADA DE PREFERÈNCIA



SOU NET MENSUAL (JORNADA COMPLETA)



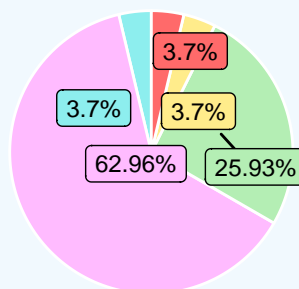
1253.3 €

CONTRACTE ESTABLE



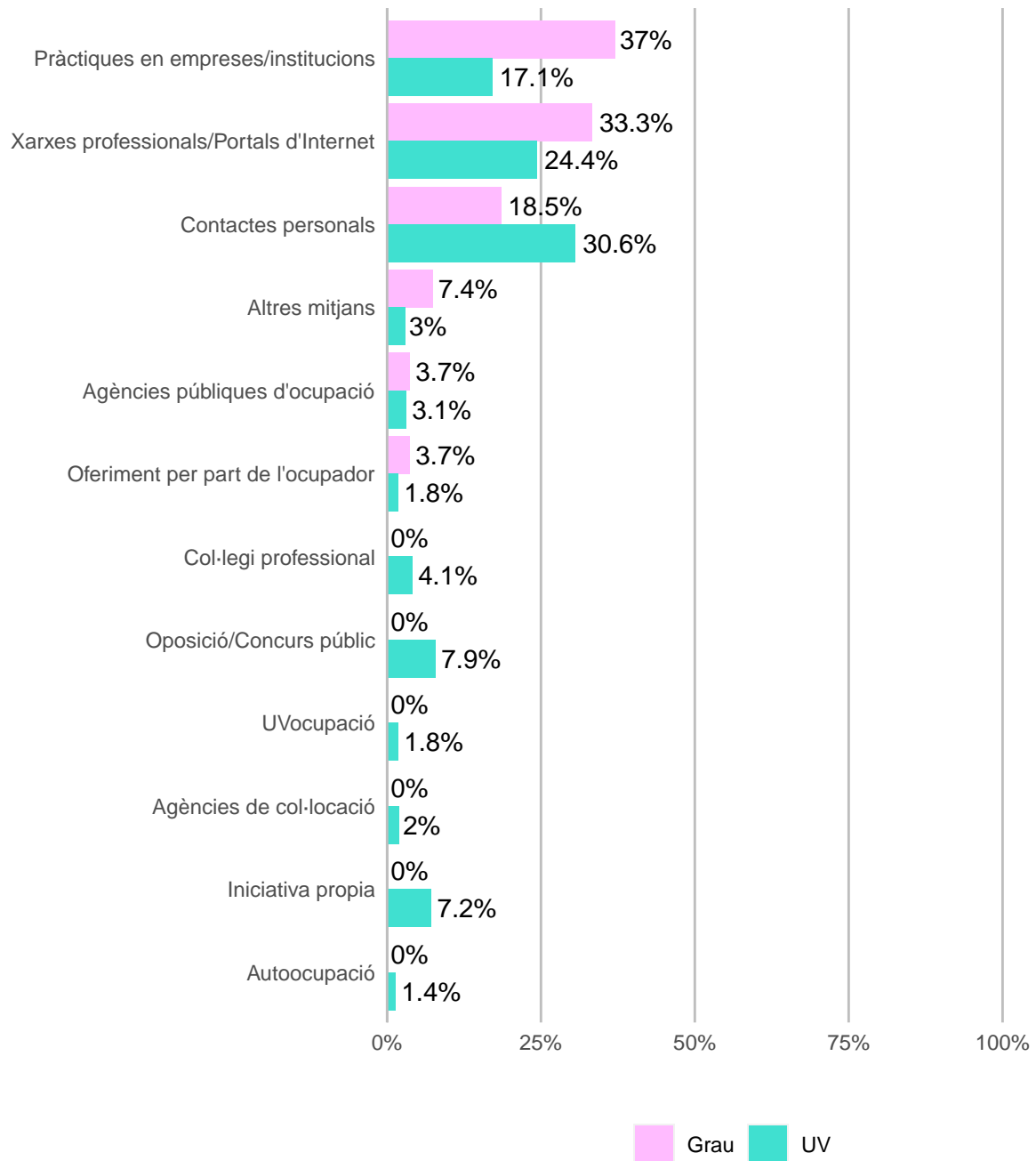
63 %

CATEGORIA PROFESSIONAL

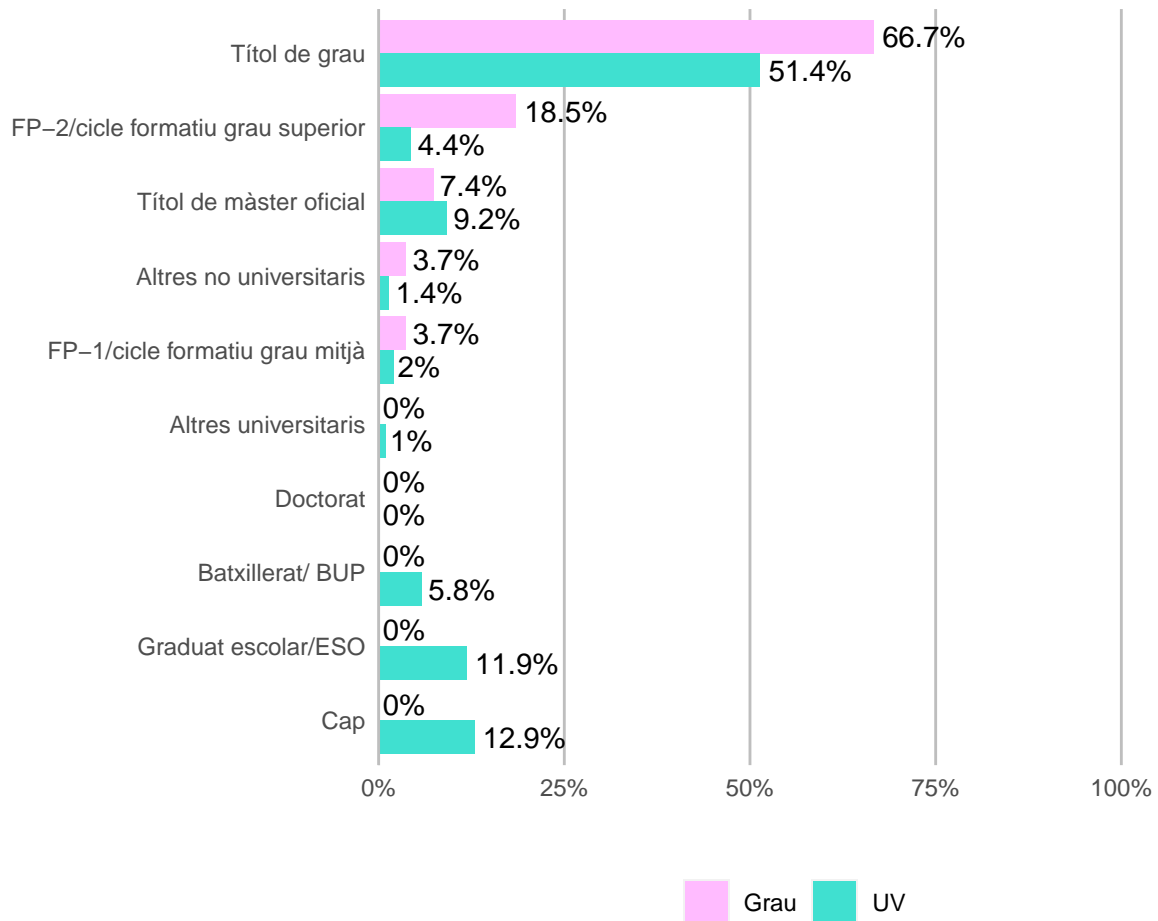


- Comandament intermedi
- Tècnic/a superior
- Tècnic/a mitjà
- Administratiu/iva
- Altres ocupacions de menor categoria professional

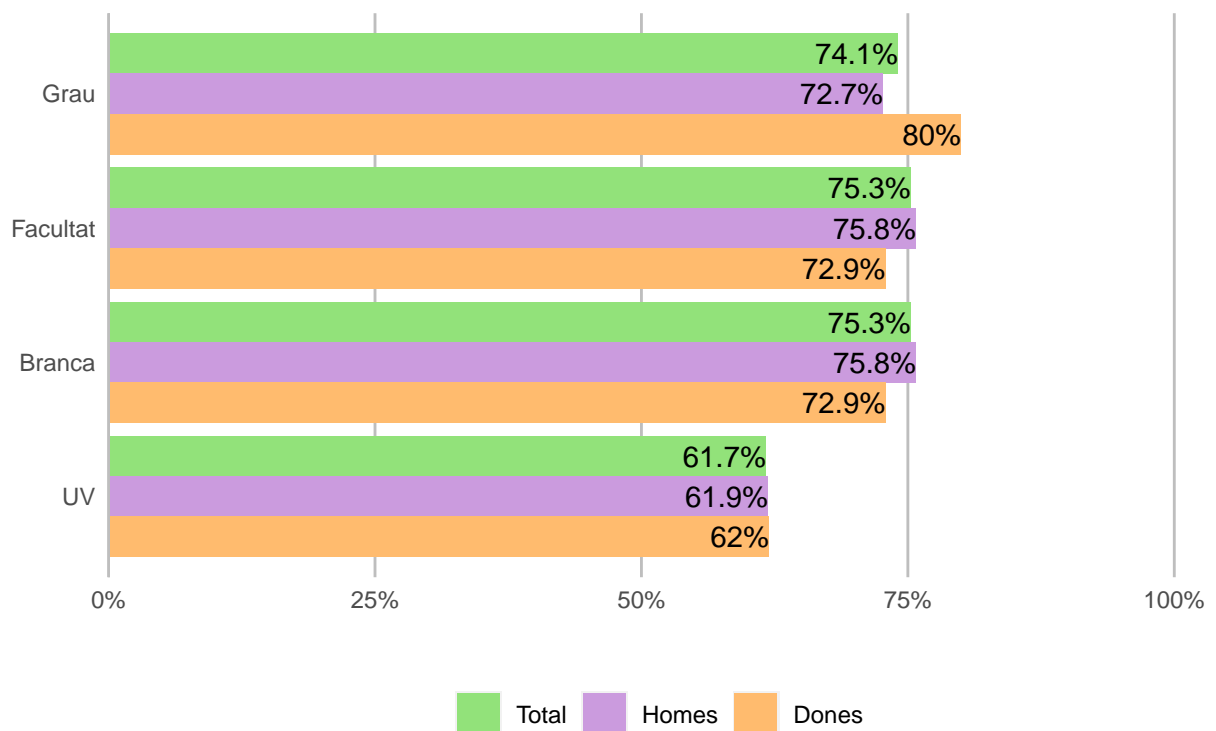
3.1. Mode d'obtenció del primer treball remunerat (resposta múltiple) (Mostra grau: Total 27)



3.2. Nivell d'estudis requerit pel primer treball remunerat (Mostra grau: Total 27)



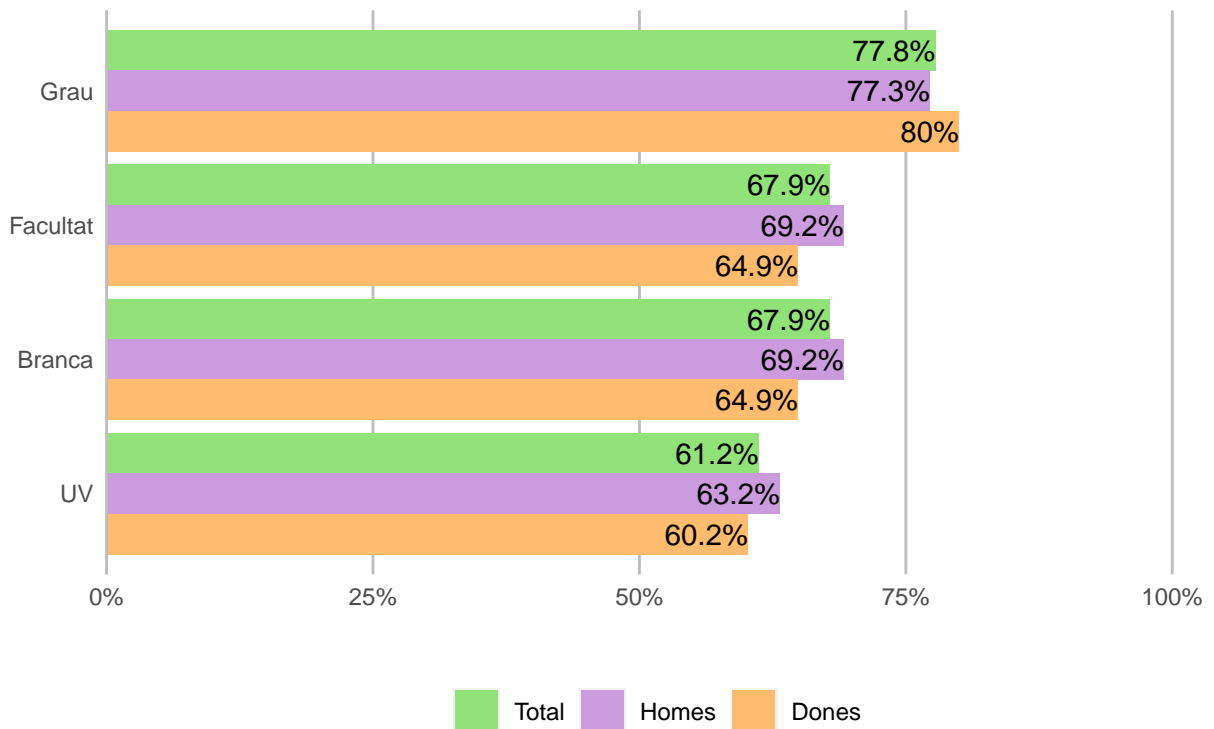
3.2.1 Percentatge de persones graduades el primer treball dels quals requeria estudis universitaris (Mostra grau: Total 27, Homes 22, Dones 5)



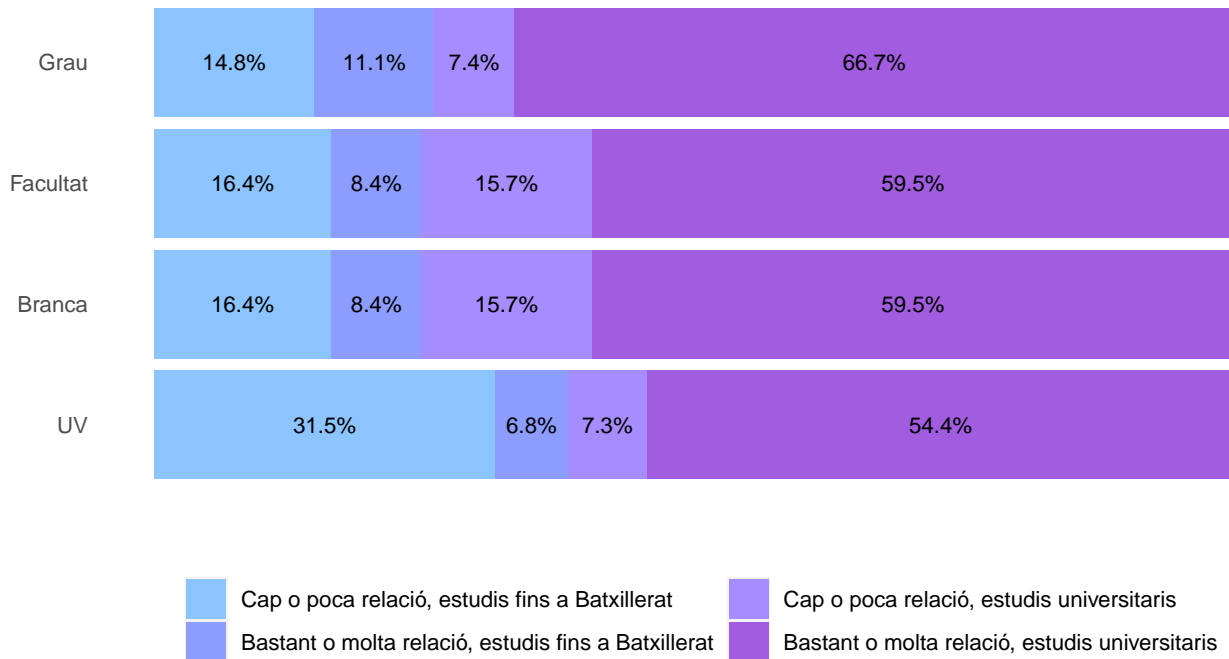
3.3. Relació del primer treball remunerat amb la titulació (Mostra grau: Total 27)



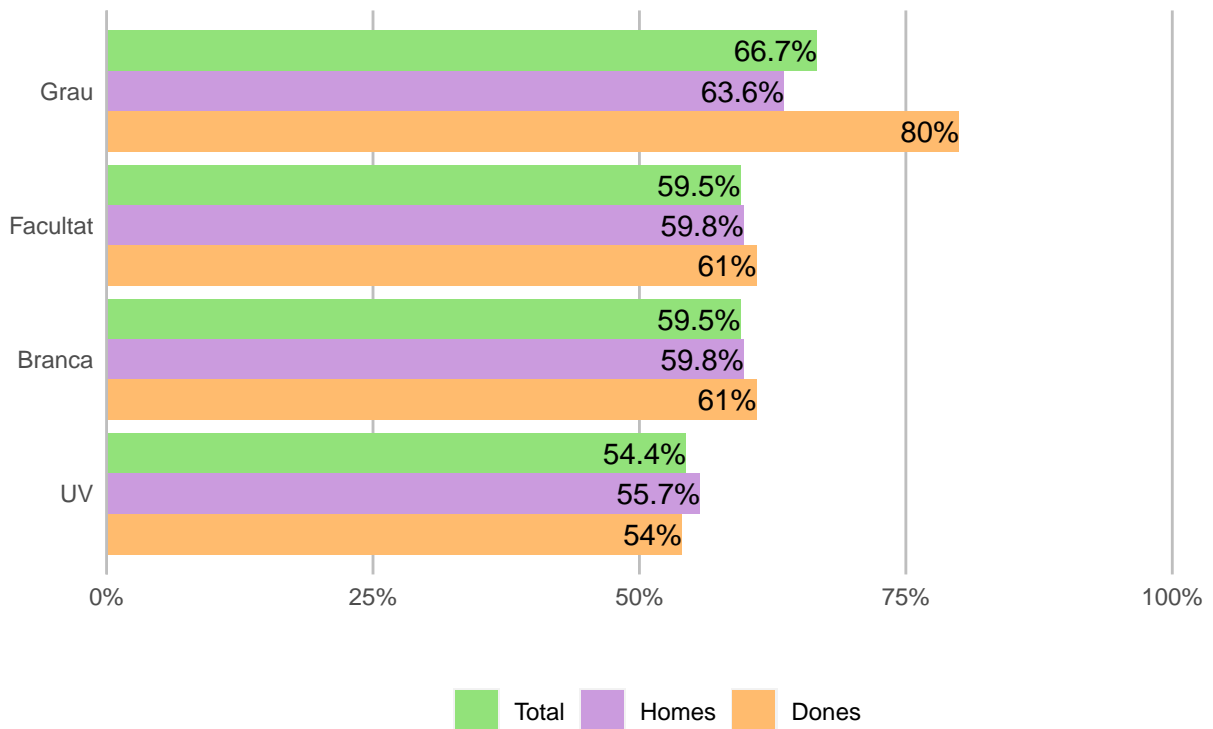
3.3.1 Percentatge de persones graduades el primer treball dels quals estava bastant o molt relacionat amb la titulació (Mostra grau: Total 27, Homes 22, Dones 5)



3.4. Ajust del lloc de treball al nivell d'estudis i a la titulació: nivell d'estudis requerit pel primer treball i la seva relació amb la titulació (Mostra grau: Total 27)

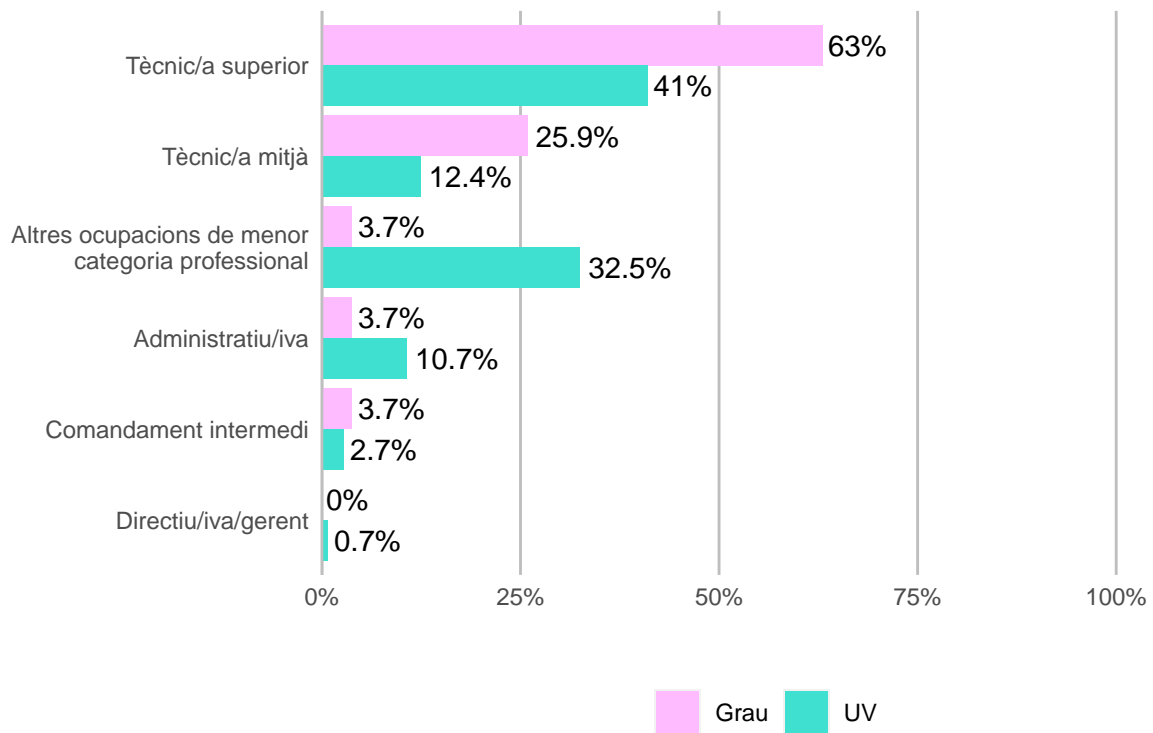


3.4.1 Percentatge de persones graduades el primer treball dels quals requeria estudis universitaris i estava bastant o molt relacionat amb la titulació (Mostra grau: Total 27, Homes 22, Dones 5)

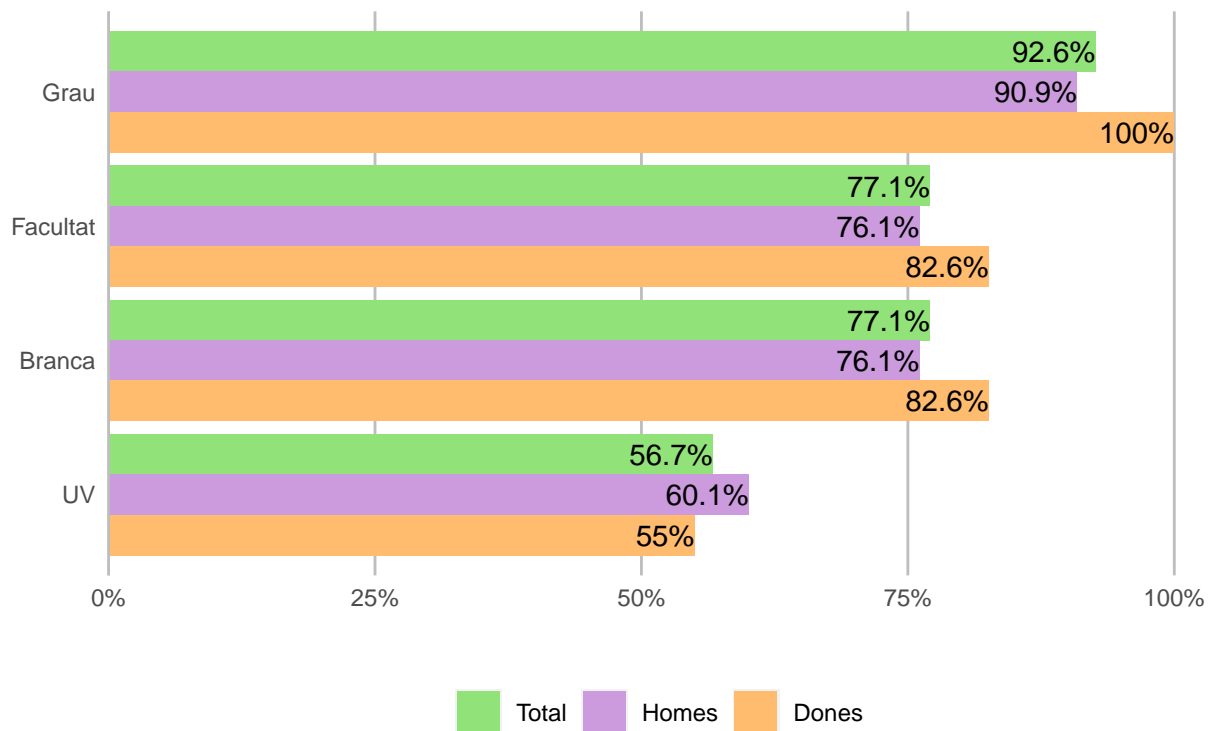


3.5. Descripció del primer treball Descripció del primer treball

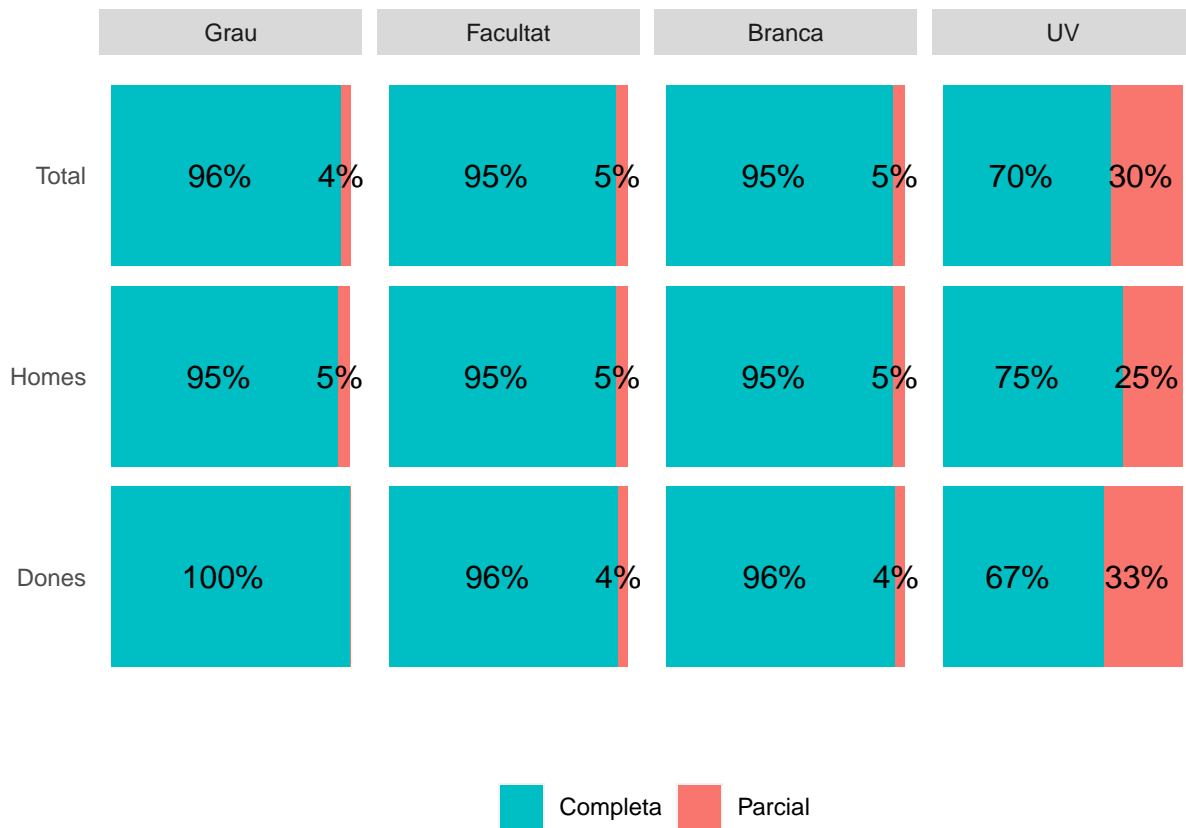
3.5.1 Categoria professional del primer treball (Mostra grau: Total 27)



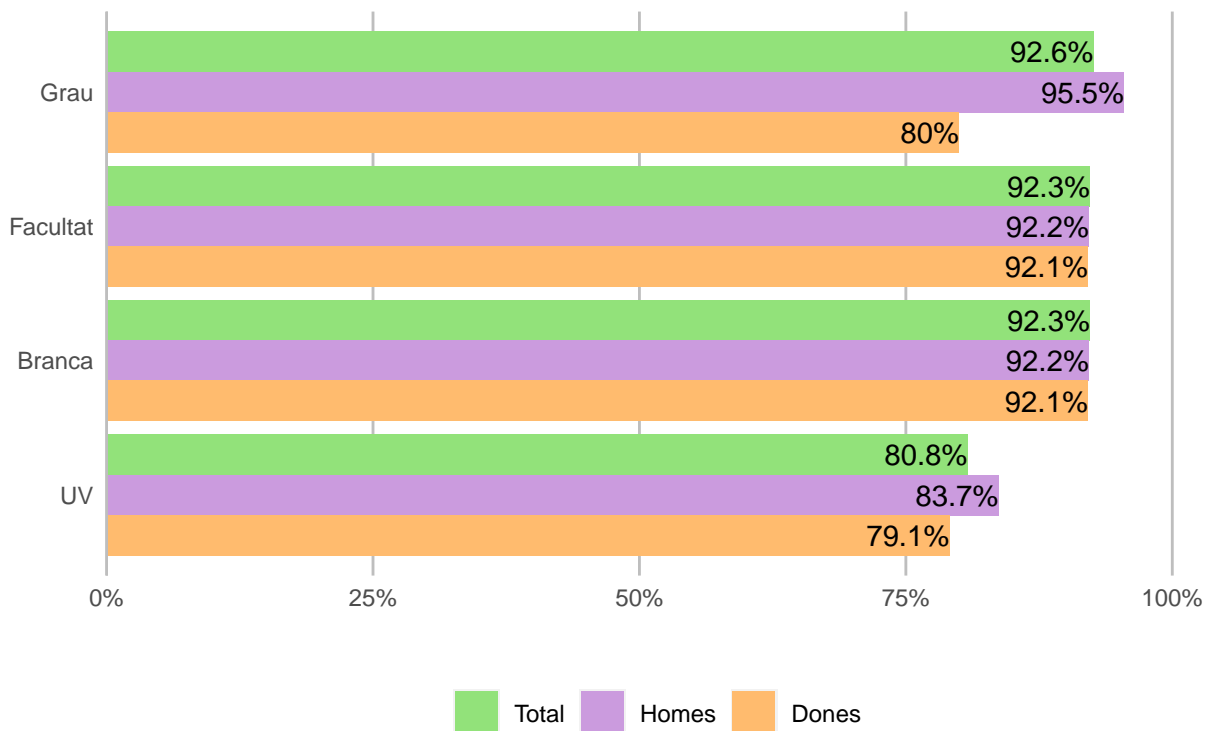
3.5.1.1 Percentatge de persones graduades en llocs de tècnic o amb persones a càrrec en el primer treball (Mostra grau: Total 27, Homes 22, Dones 5)



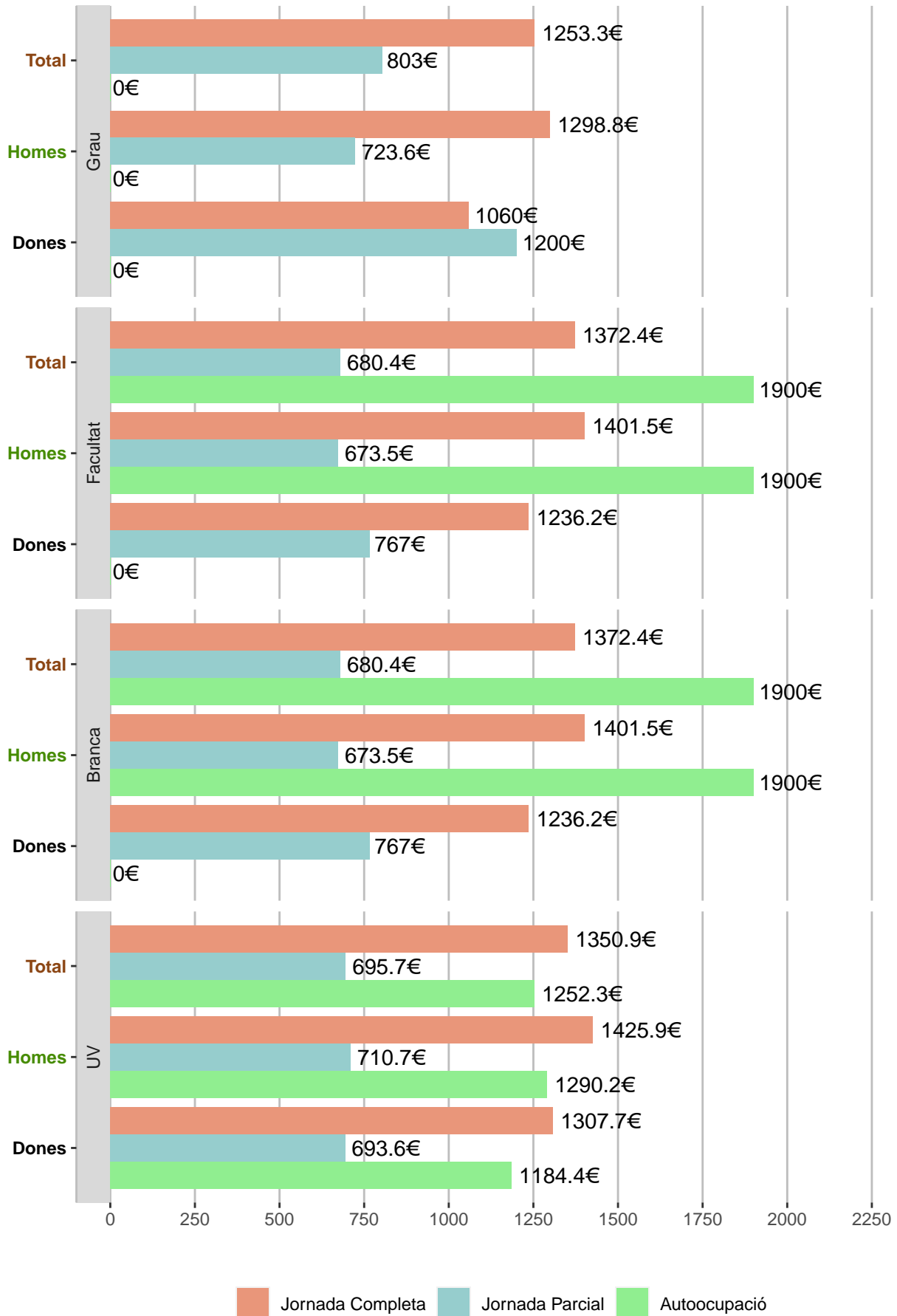
3.5.2 Percentatge de persones graduades segons el tipus de jornada en el primer treball (Mostra grau: Total 26, Homes 21, Dones 5)



3.5.2.1 Percentatge de persones graduades amb la jornada laboral de la seua preferència en el primer treball (Mostra grau: Total 27, Homes 22, Dones 5)

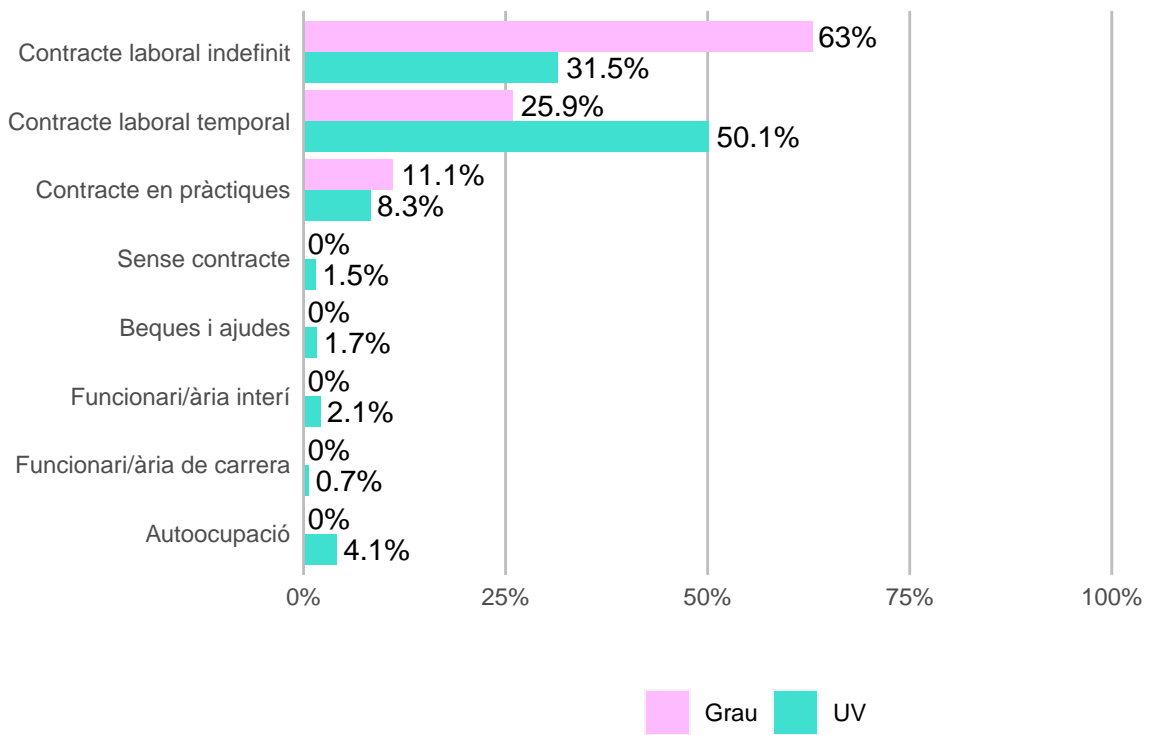


3.5.3 Mitjana del sou net mensual de les persones graduades segons el tipus de jornada (Mostra grau: Total 21 (J.C.) 6 (J.P.) 0 (Autoocupació), Homes 17 (J.C.) 5 (J.P.) 0 (Autoocupació), Dones 4 (J.C.) 1 (J.P.) 0 (Autoocupació))

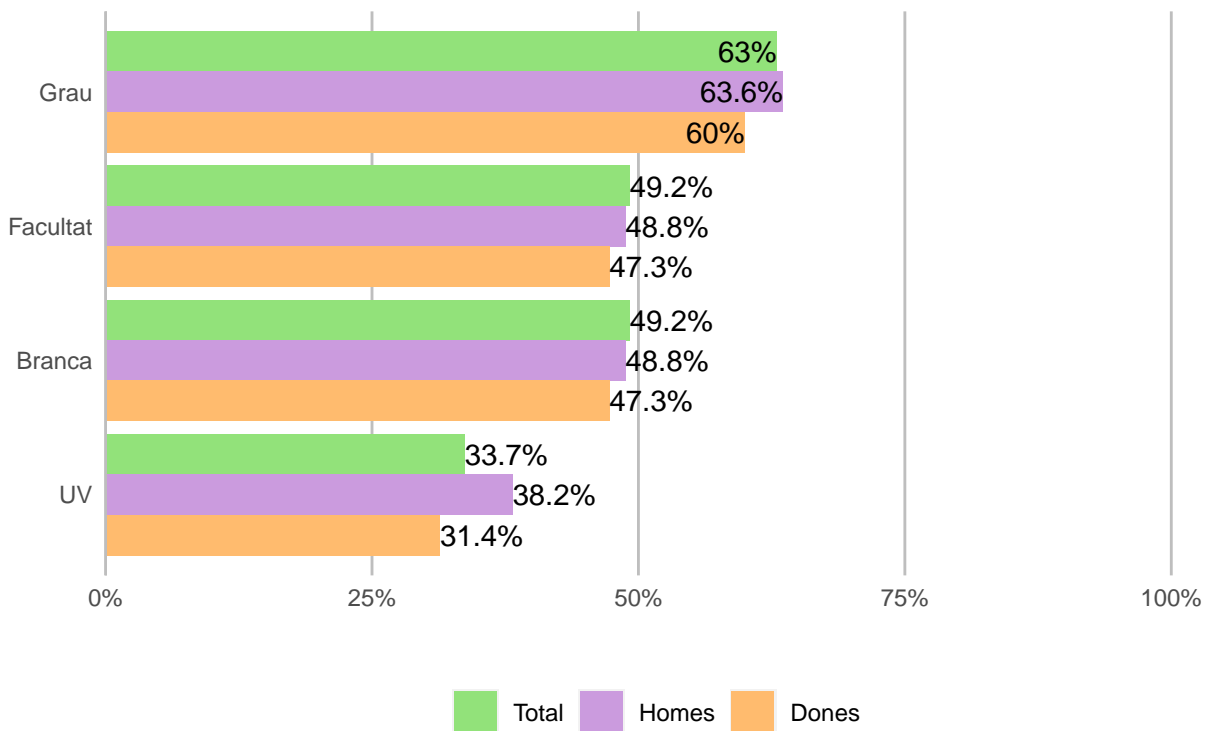


3.6. Contracte del primer treball

3.6.1 Contracte de treball del primer treball (Mostra grau: Total 27)



3.6.1.1 Percentatge de persones graduades amb contracte estable en el primer treball (Mostra grau: Total 27, Homes 22, Dones 5)



4. ACTUAL/ÚLTIM TREBALL

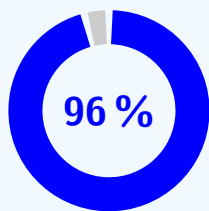
Fitxa Resum

Evolució d'indicadors

- 4.1 Utilitat de diferents factors per a trobar el treball actual/últim
- 4.2 Nivell d'estudis requerit pel treball actual/últim
 - 4.2.1 Percentatge de persones graduades el treball actual/últim dels quals requeria estudis universitaris
- 4.3 Relació del treball actual/últim amb la titulació
 - 4.3.1 Percentatge de persones graduades el treball actual/últim dels quals estava bastant o molt relacionat amb la titulació
- 4.4 Ajust del lloc de treball al nivell d'estudis i a la titulació: nivell d'estudis requerit pel treball actual/últim i la seua relació amb la titulació
 - 4.4.1 Percentatge de persones graduades l'actual/últim treball dels quals requeria estudis universitaris i estava bastant o molt relacionat amb la titulació
- 4.5 Comparació entre la utilitat en el lloc de treball i la contribució de la formació de la UV per al desenvolupament de competències genèriques i específiques
 - 4.5.1 Diferència entre la contribució de la UV al desenvolupament de competències i la seua utilitat per a l'acompliment del treball actual/últim
- 4.6 Descripció del treball actual/últim
 - 4.6.1 Denominació del lloc de treball del treball actual/últim
 - 4.6.2 Categoria professional del treball actual/últim
 - 4.6.2.1 Percentatge de persones graduades en llocs de tècnic o amb persones a càrrec en l'actual/últim treball
 - 4.6.3 Àrea funcional de l'empresa en la que s'inclou el treball actual/últim
 - 4.6.4 Percentatge de persones graduades amb jornada completa en el treball actual/últim
 - 4.6.4.1 Percentatge de persones graduades amb la jornada laboral de la seua preferència en el treball actual/últim
 - 4.6.5 Ubicació del treball actual/últim
 - 4.6.5.1 Percentatge de persones graduades el treball actual/últim dels quals es trobava en València capital/Província de València
 - 4.6.6 Sou net mensual de les persones graduades segons el tipus de jornada del treball actual/últim
 - 4.6.6.1 Sou net mensual en funció de la ubicació del treball actual/últim
 - 4.6.7 Percentatge de persones graduades que han realitzat teletreball en el seu treball actual/últim
 - 4.6.7.1 Percentatge de la jornada setmanal en que s'ha realitzat teletreball en el treball actual/últim
- 4.7 Contracte del treball actual/últim
 - 4.7.1 Contracte de treball del treball actual/últim
 - 4.7.1.1 Percentatge de persones graduades amb contracte estable en el treball actual/últim
 - 4.7.2 Duració del contracte laboral temporal en el treball actual/últim (mesos)
- 4.8 Empresa del treball actual/últim
 - 4.8.1 Nombre de treballadors de l'empresa del treball actual/últim
 - 4.8.2 Branca d'activitat econòmica en la qual s'inclou l'empresa del treball actual/últim
 - 4.8.3 Àmbit de l'empresa del treball actual/últim
- 4.9 Grau de satisfacció amb distints aspectes del treball actual/últim

Capítol 4: Fitxa Resum

JORNADA COMPLETA



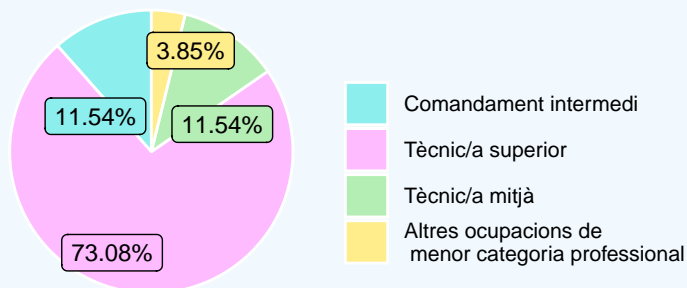
REQUERIA TINDRE ESTUDIS UNIVERSITARIS



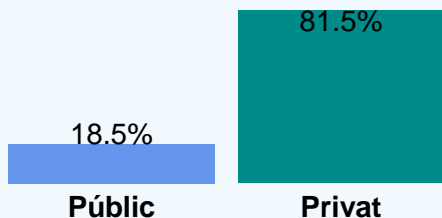
UBICACIÓ

- 37% València ciutat
- 22.2% Província de València
- 0% Comunitat Valenciana
- 25.9% Altra comunitat autònoma
- 14.8% Extranger

CATEGORIA PROFESSIONAL



ÀMBIT DE L'EMPRESA



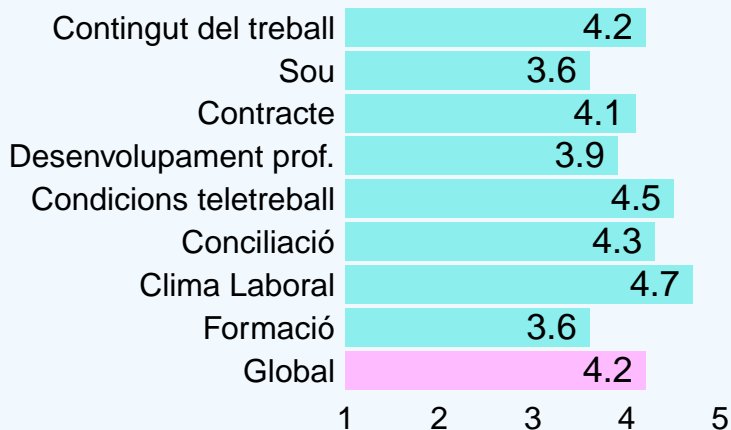
CONTRACTE ESTABLE



SOU NET MENSUAL (JORNADA COMPLETA)

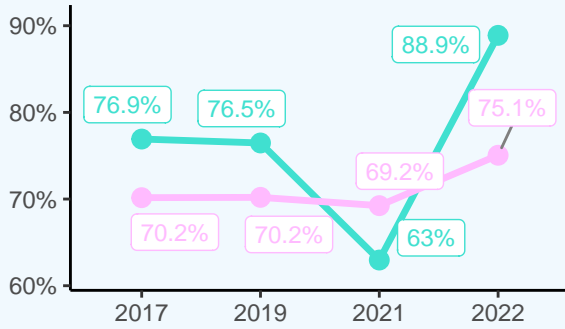


SATISFACCIÓ

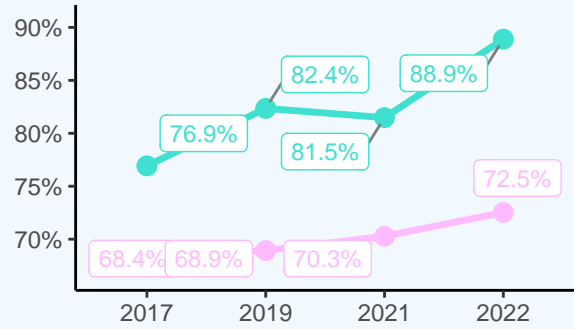


Capítol 4: Evolució d'indicadors

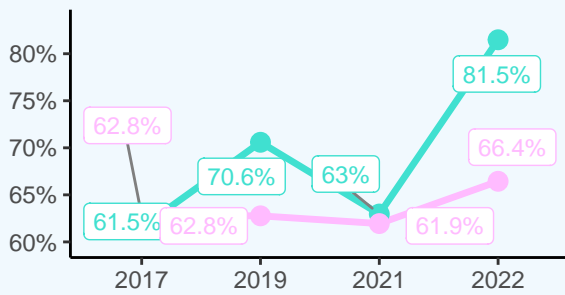
Ajust a la titulació



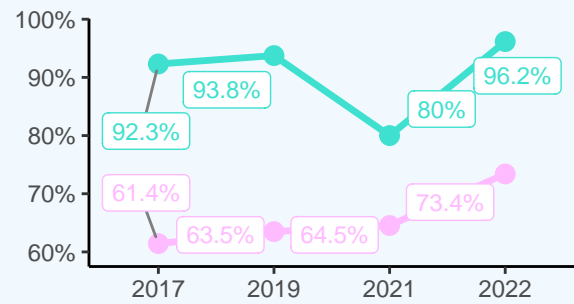
Ajust al nivell d'estudis



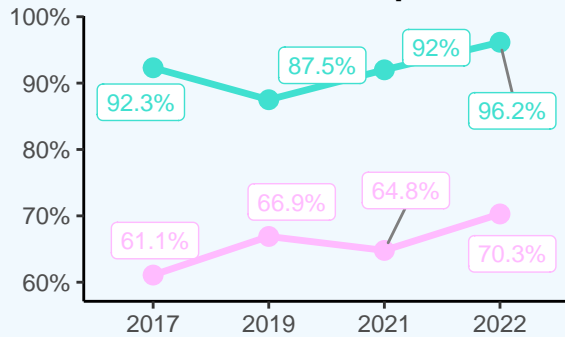
Ajust a la titulació i al nivell d'estudis



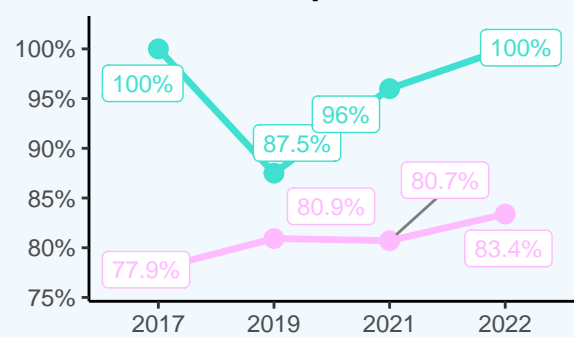
Tècnics o amb persones a càrrec



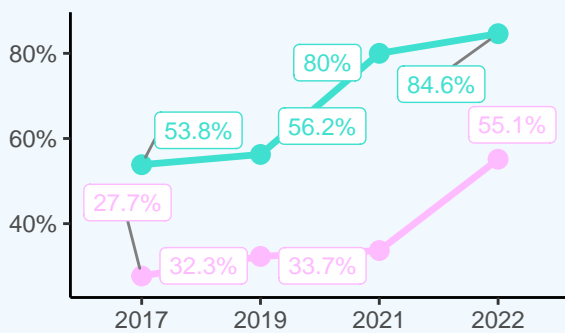
Jornada completa



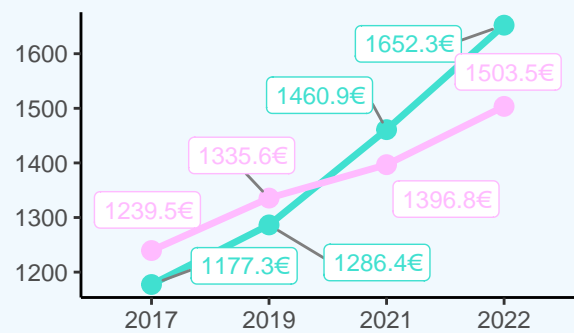
Jornada preferència



Contracte estable

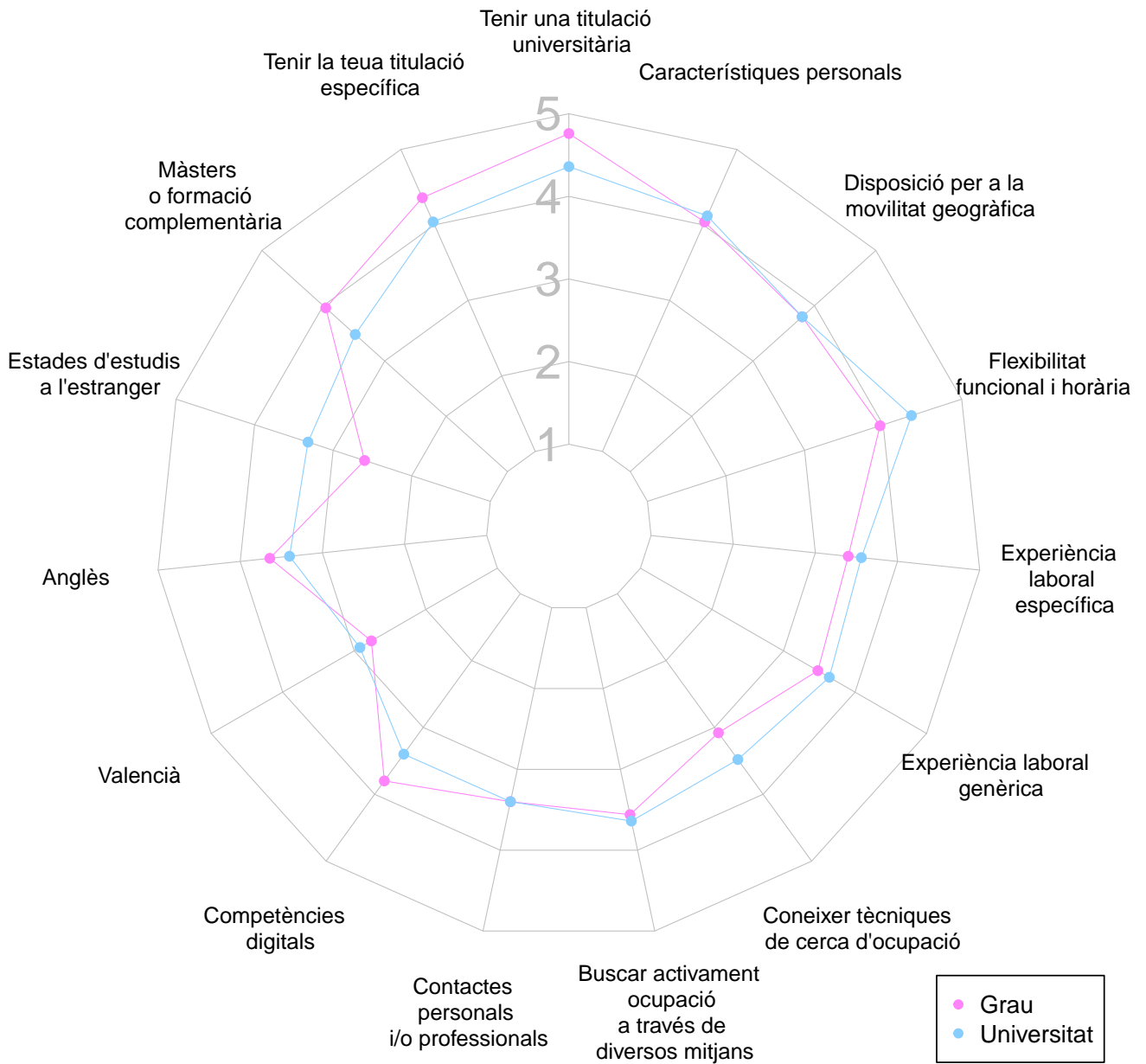


Sou net mensual

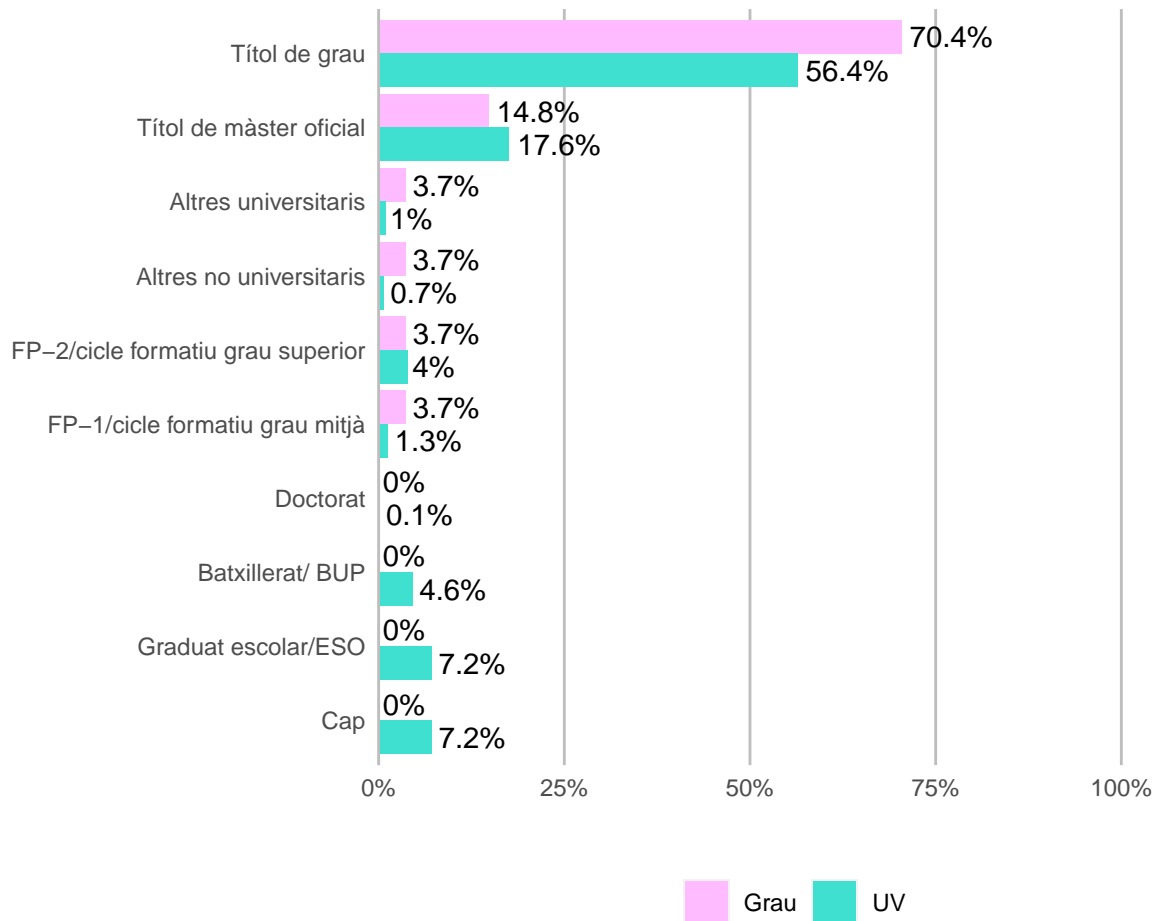


■ GRAU ■ UNIVERSITAT

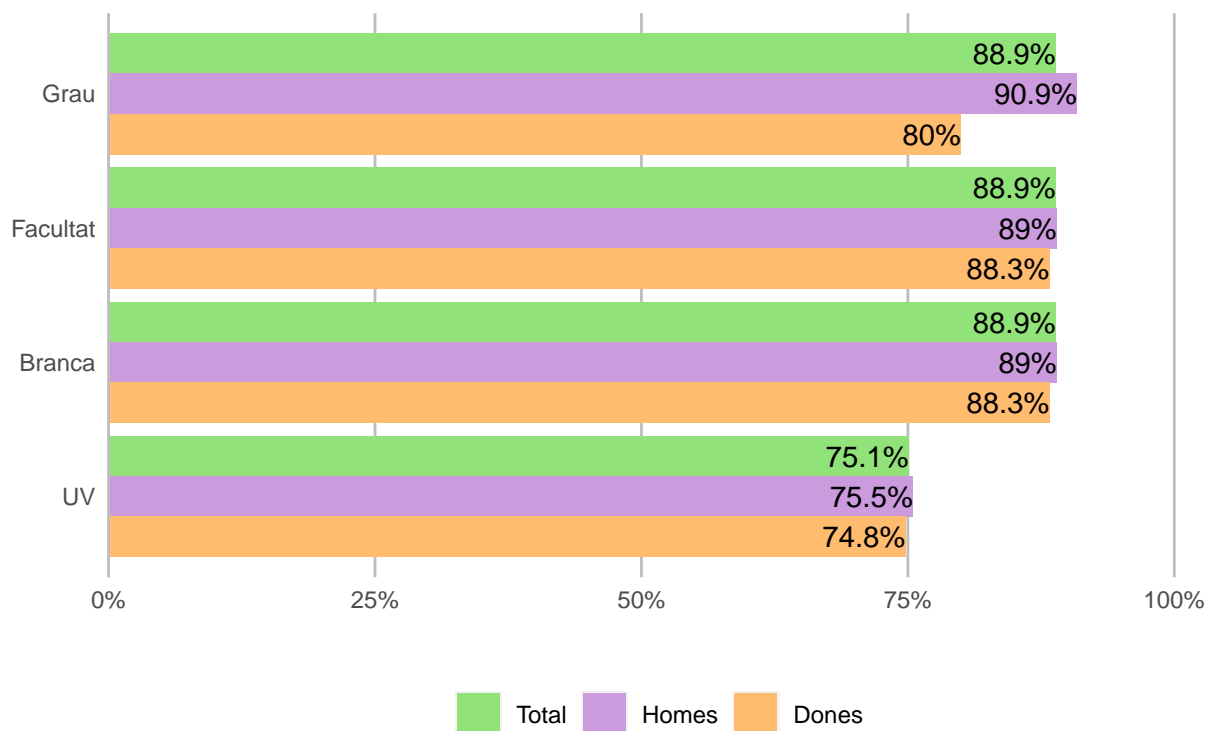
4.1. Utilitat de diferents factors per a trobar el treball actual/últim (Mostra grau: Total 27)



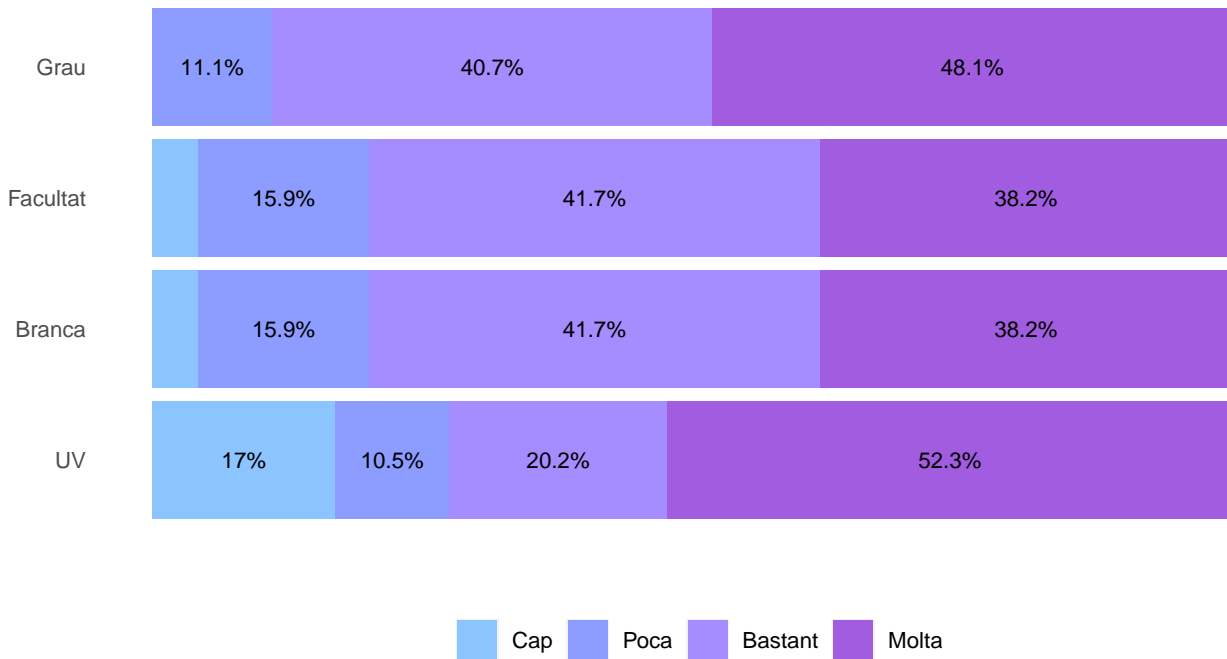
4.2. Nivell d'estudis requerit pel treball actual/últim (Mostra grau: Total 27)



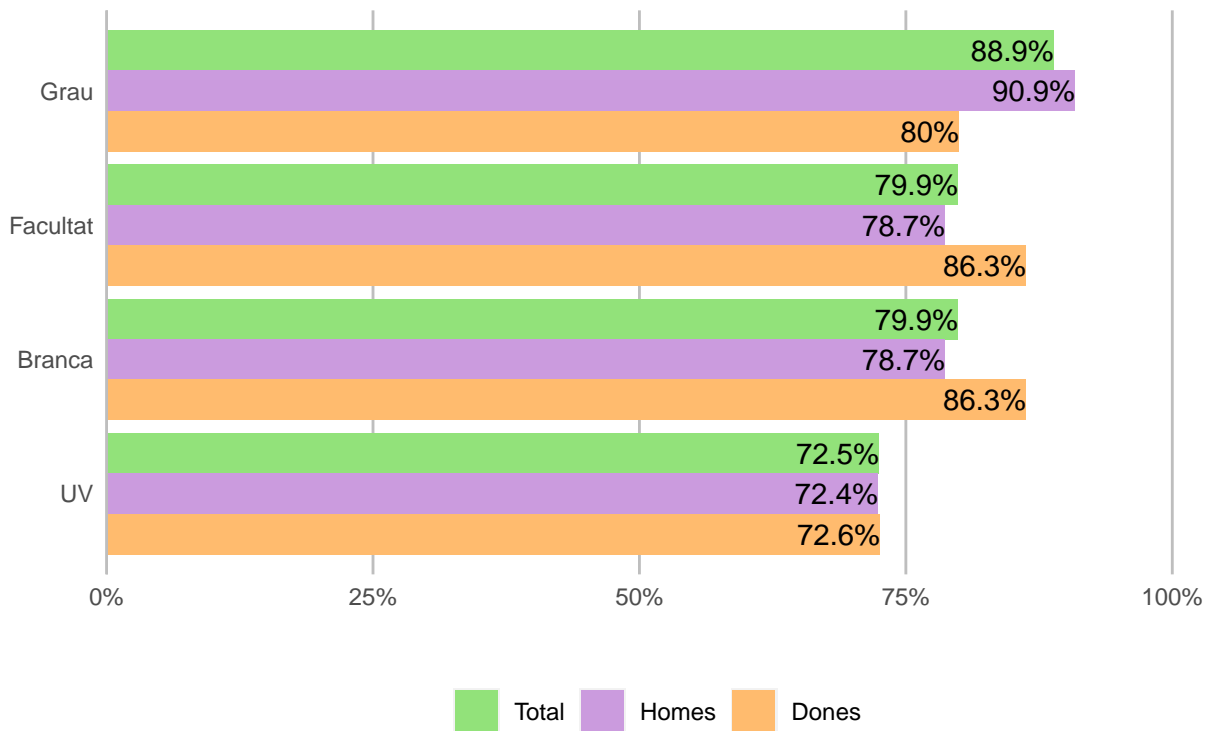
4.2.1 Percentatge de persones graduades el treball actual/últim dels quals requeria estudis universitaris (Mostra grau: Total 27, Homes 22, Dones 5)



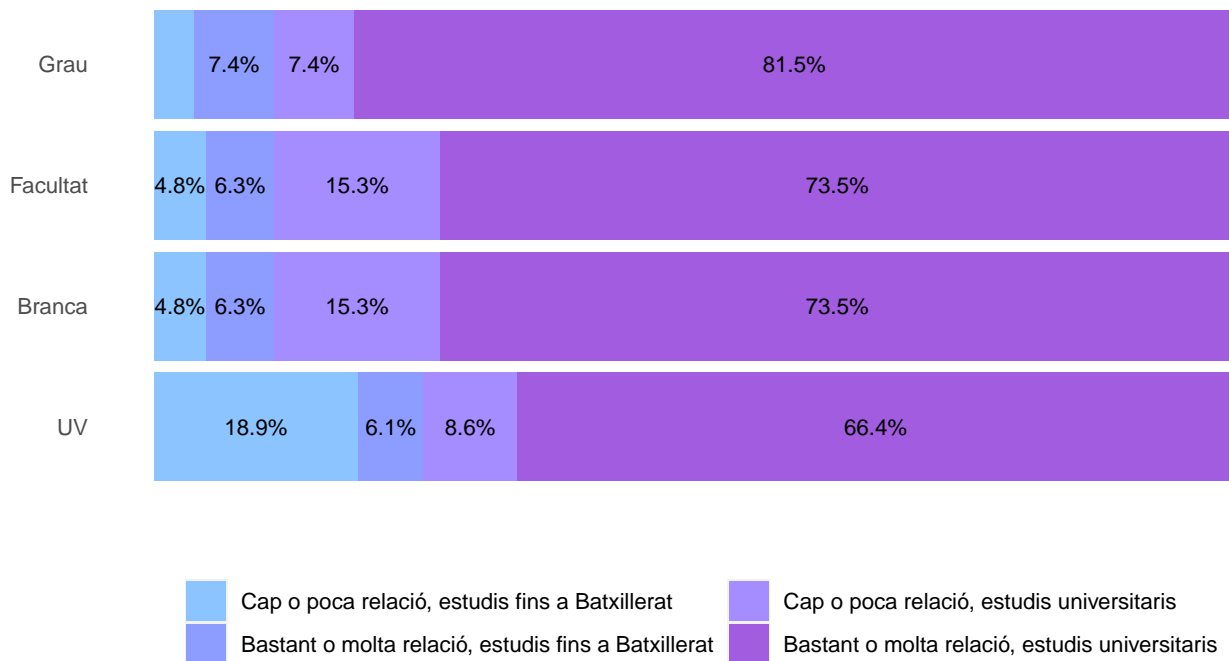
4.3. Relació del treball actual/últim amb la titulació (Mostra grau: Total 27)



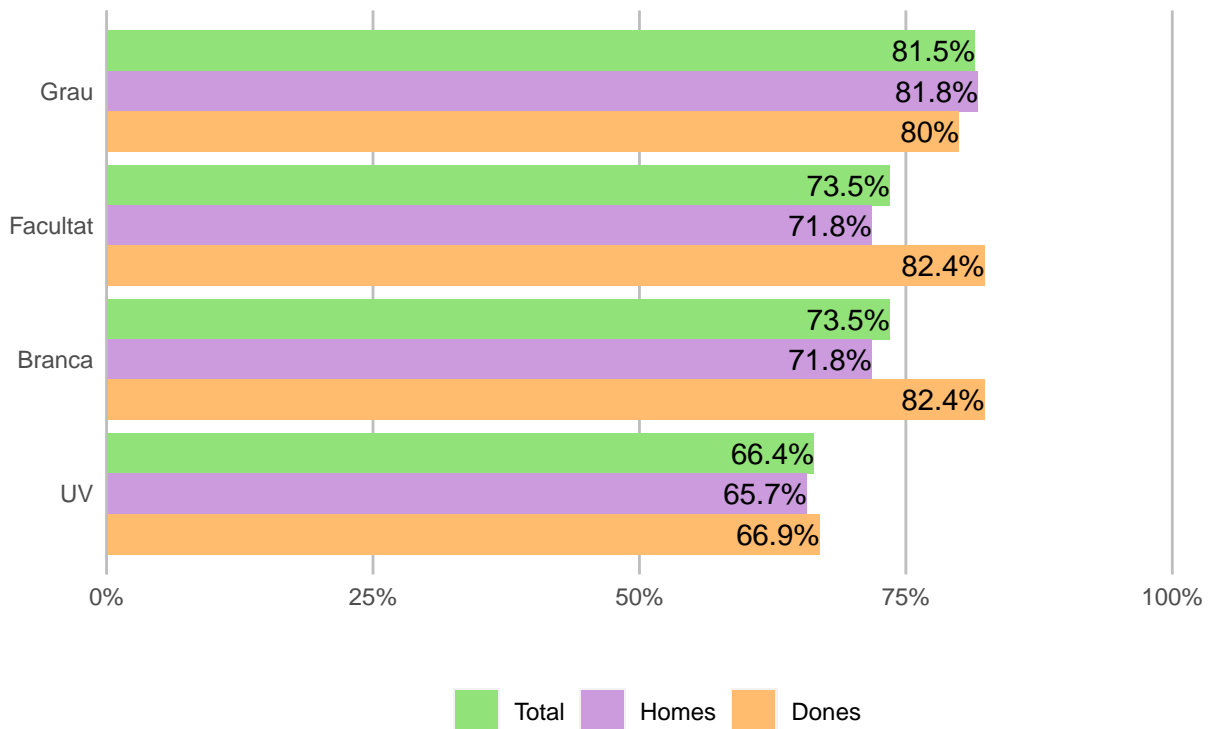
4.3.1 Percentatge de persones graduades el treball actual/últim dels quals estava bastant o molt relacionat amb la titulació (Mostra grau: Total 27, Homes 22, Dones 5)



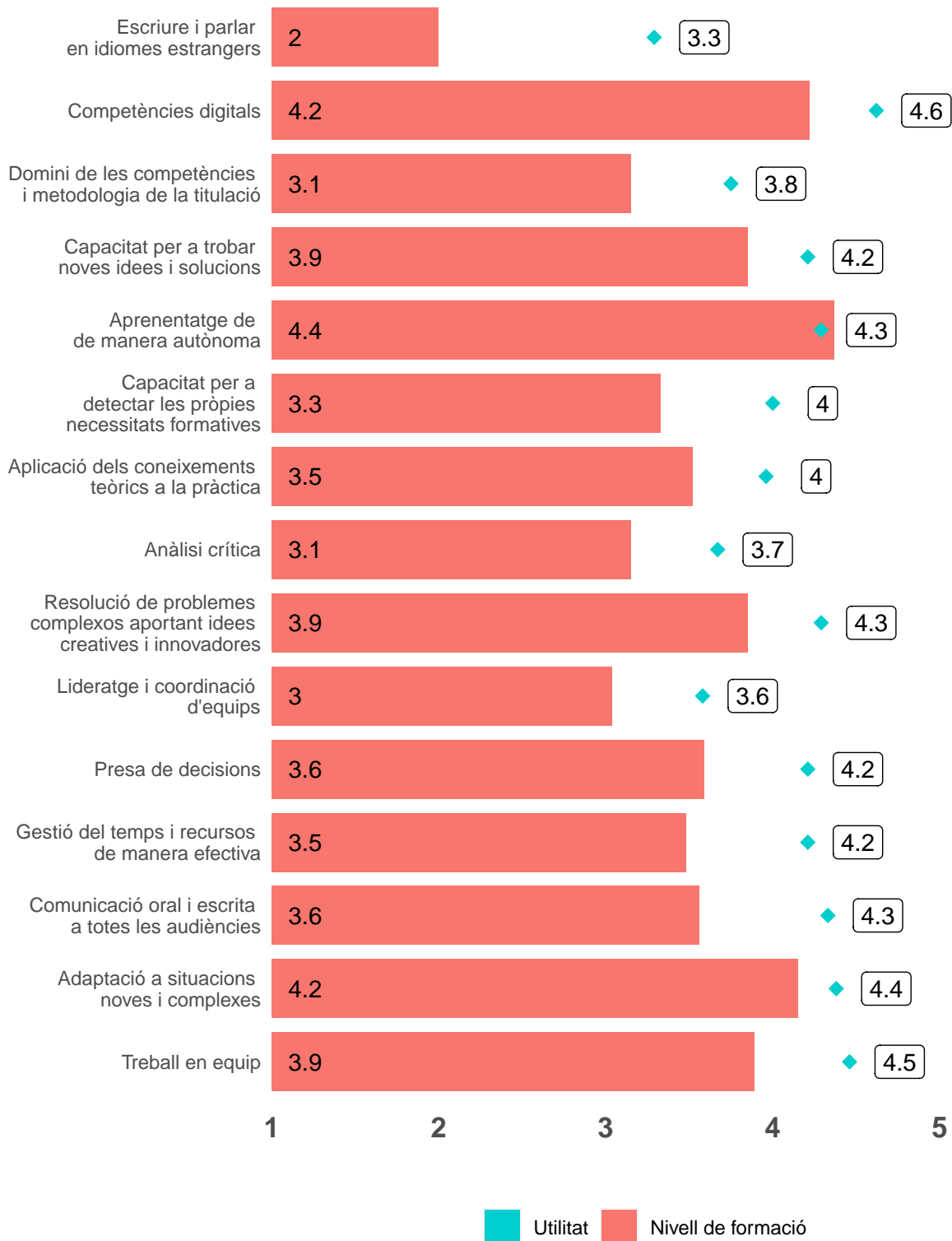
4.4. Ajust del lloc de treball al nivell d'estudis i a la titulació: nivell d'estudis requerit pel treball actual/últim i la seua relació amb la titulació (Mostra grau: Total 27)



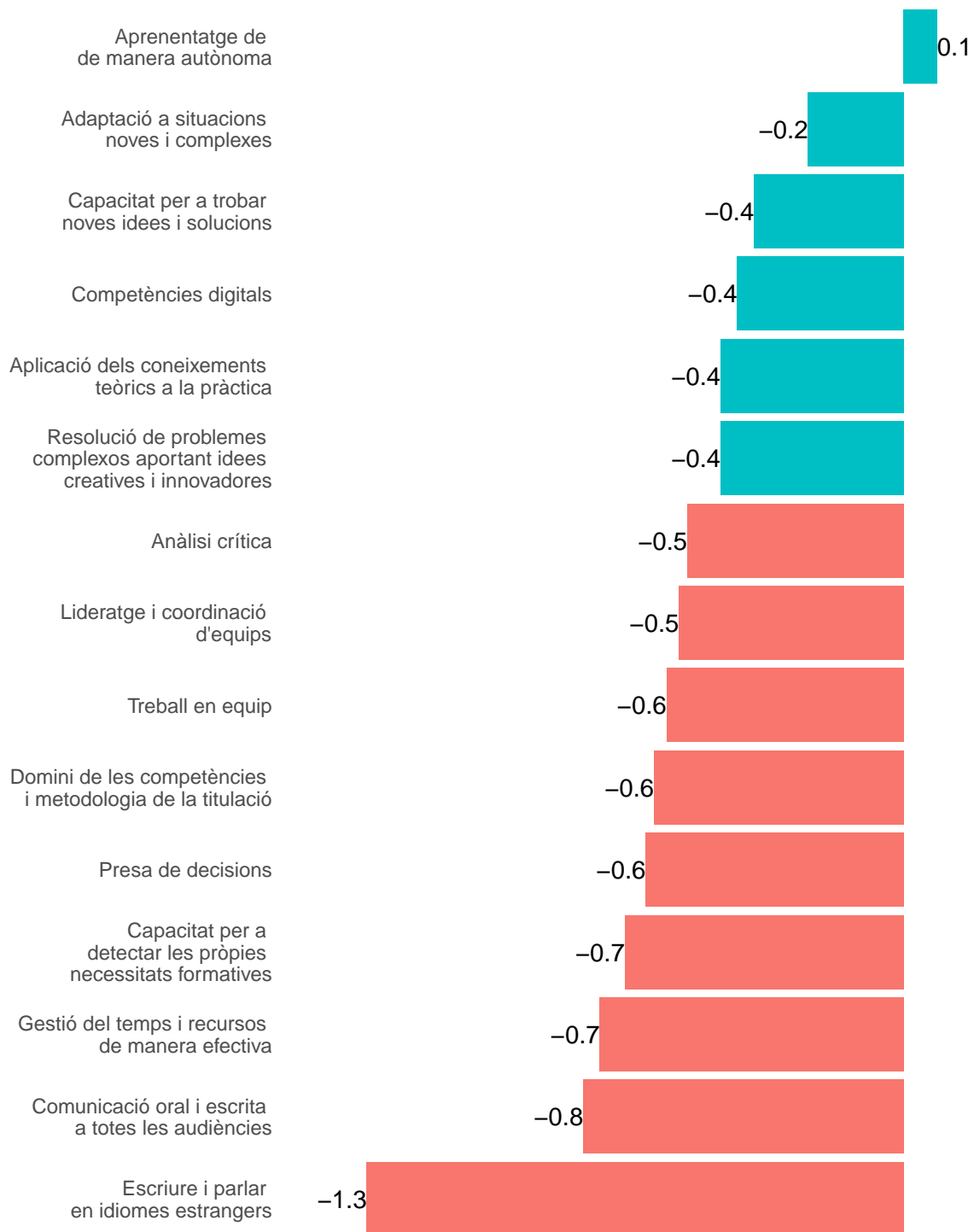
4.4.1 Percentatge de persones graduades l'actual/últim treball dels quals requeria estudis universitaris i estava bastant o molt relacionat amb la titulació (Mostra grau: Total 27, Homes 22, Dones 5)



4.5. Comparació entre la utilitat en el lloc de treball i la contribució de la formació de la UV per al desenvolupament de competències genèriques i específiques (només persones graduades que tenien un treball que requeria tindre estudis universitaris)(1 Gens útil/No ha ajudat gens - 5 Molt útil/Ha ajudat molt)(Mostra grau: Total 24)



4.5.1 Diferència entre la contribució de la UV al desenvolupament de competències i la seua utilitat per a l'acompliment del treball actual/últim (només persones graduades que tenien un treball que requeria tindre estudis universitaris)(Mostra grau: Total 24)

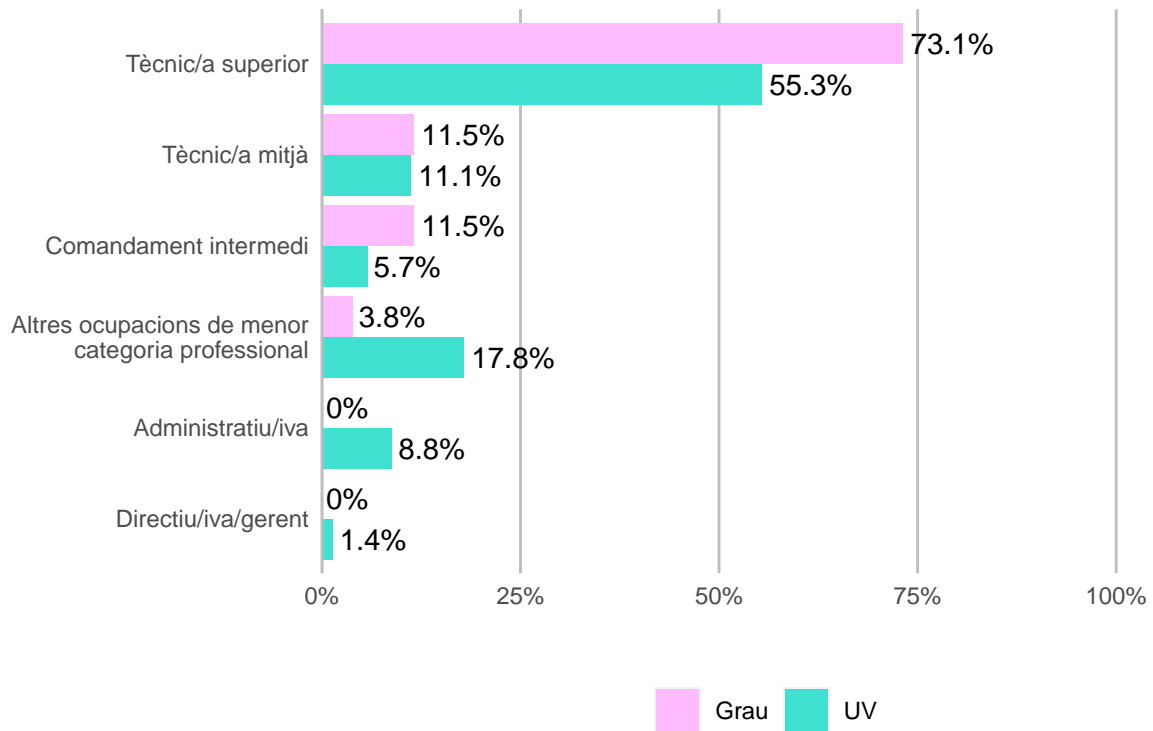


4.6. Descripció del treball actual/últim

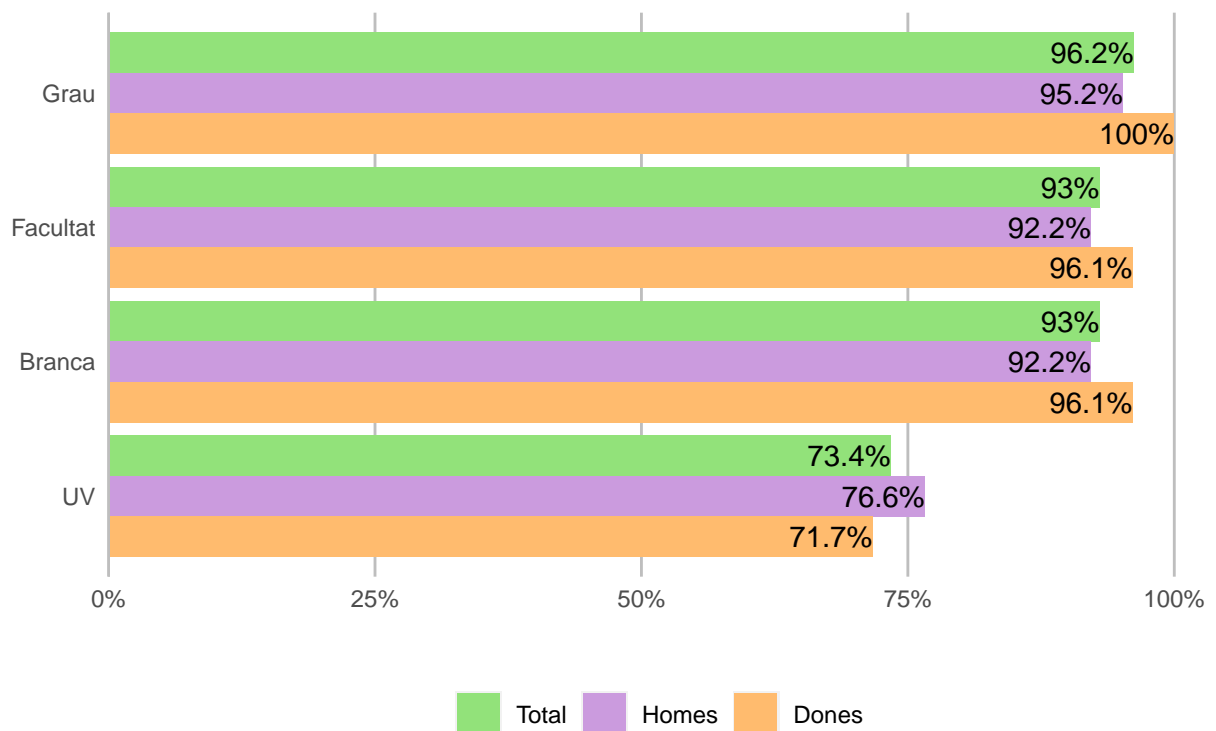
4.6.1 Denominació del lloc de treball del treball actual/últim (Mostra grau: Total 27)

Lloc de treball	n
DESENVOLUPADOR/A DE SOFTWARE	2
TÈCNIC/A INFORMÀTIC/A	2
ANALISTA FUNCIONAL DE SOFTWARE	1
ASSEGURADOR/A DE LA QUALITAT DE SOFTWARE	1
DESENVOLUPADOR/A DE REALITAT VIRTUAL	1
DESENVOLUPADOR/A FRONT-END	1
DESENVOLUPADOR/A FULL STACK	1
DESENVOLUPADOR/A MULTIMÈDIA	1
DESENVOLUPADOR/A PROGRAMADOR/A	1
DESENVOLUPADOR/A SALESFORCE	1
DISSENYADOR/A DE PRODUCTE	1
ENGINYER/A DE SOFTWARE	1
ENGINYER/A INFORMÀTIC/A	1
ENGINYER/A TÈCNIC/A EN SISTEMES	1
PERSONAL D'INVESTIGACIÓ NO DOCTORAL	1
PERSONAL DE SUPORT A LA INVESTIGACIÓ	1
PERSONAL INVESTIGADOR PREDOCTORAL EN FORMACIÓ	1
PRODUCTOR/A ASSOCIAT/ADA	1
PROFESSOR/A	1
PROGRAMADOR/A DE VIDEOJOC	1
PROGRAMADOR/A DESENVOLUPADOR/A BIG DATA	1
PROGRAMADOR/A JUNIOR	1
TEC LIDER	1
TÈCNIC/A EN TELECOMUNICACIONS	1
TÈCNIC/A INFORMÀTIC/A EN PROGRAMACIÓ WEB	1

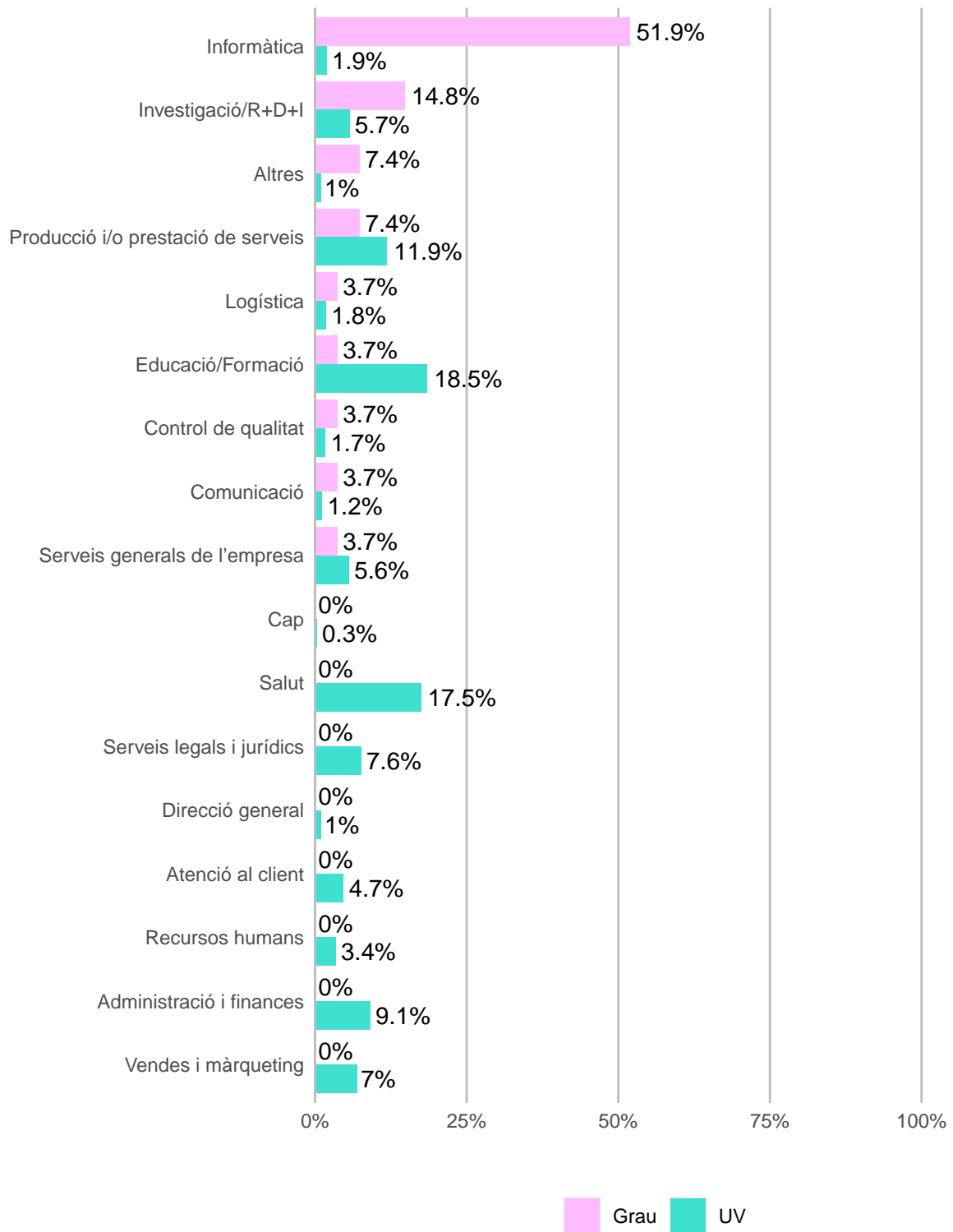
4.6.2 Categoria professional del treball actual/últim (Mostra grau: Total 26)



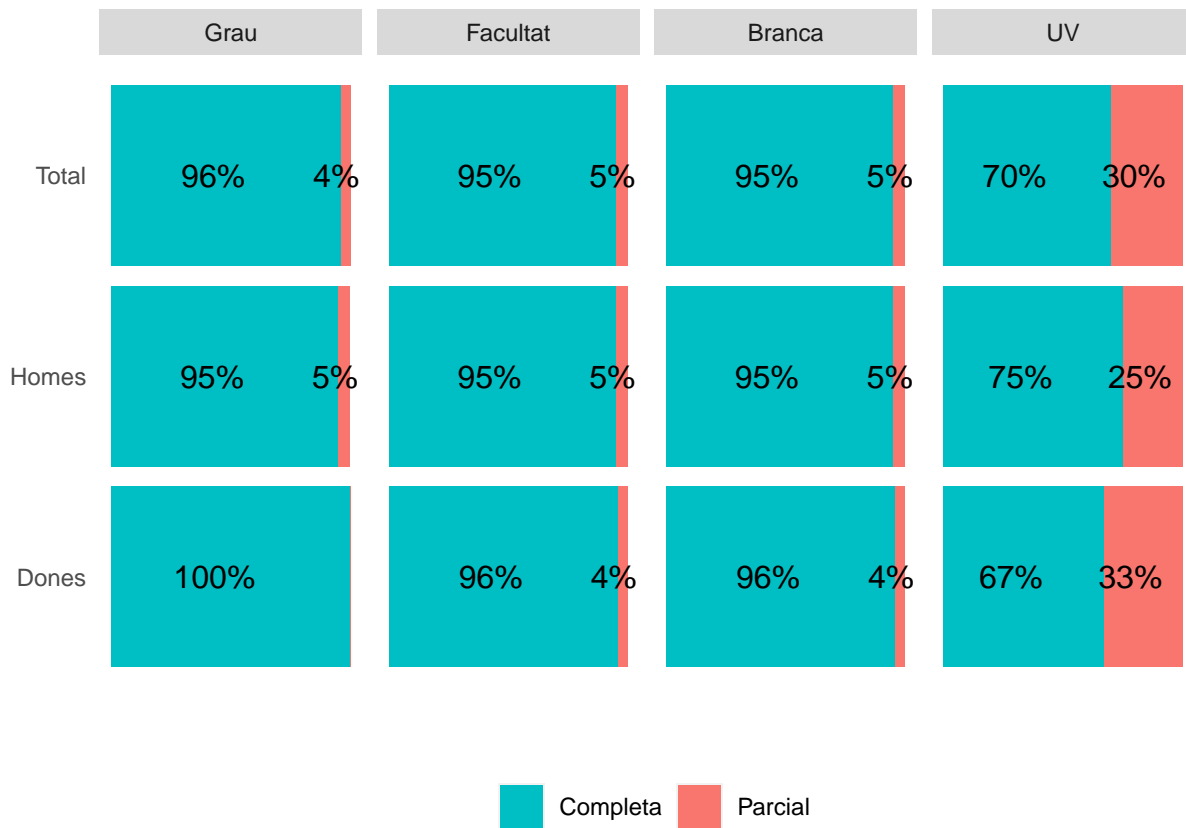
4.6.2.1 Percentatge de persones graduades en llocs de tècnic o amb persones a càrrec en l'actual/últim treball (Mostra grau: Total 26, Homes 21, Dones 5)



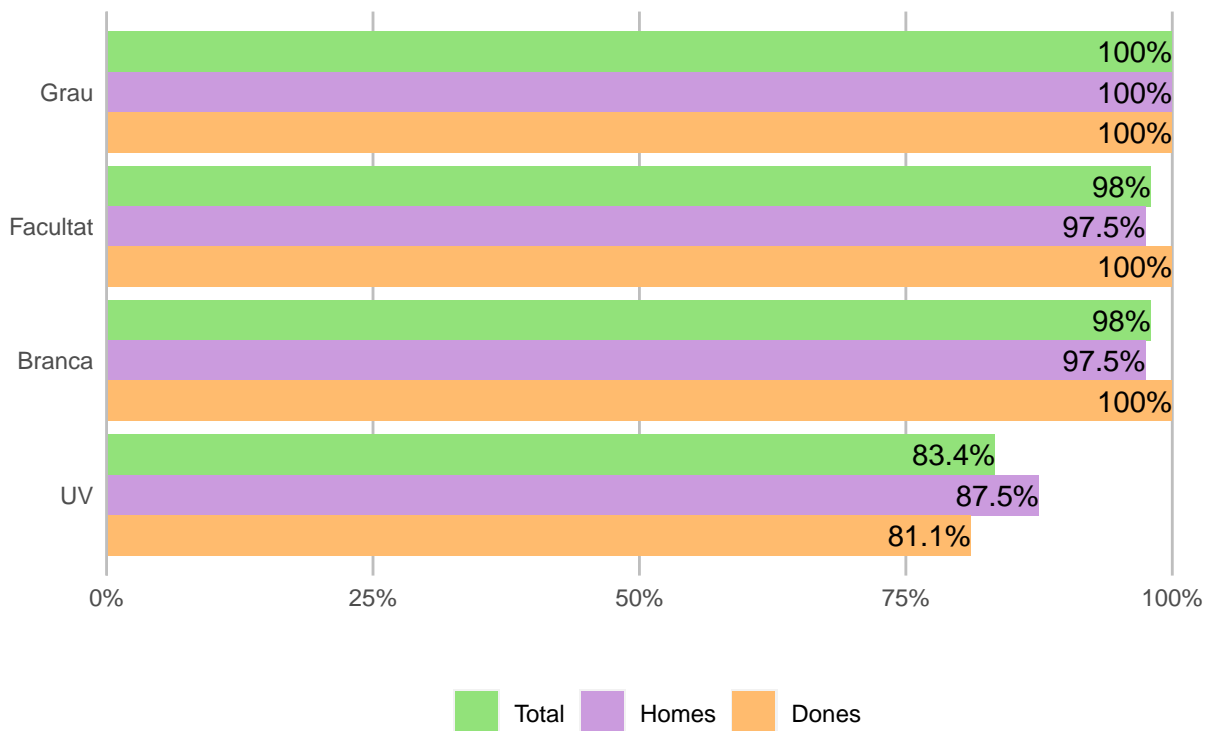
4.6.3 Àrea funcional de l'empresa en la que s'inclou el treball actual/últim (Mostra grau: Total 27)



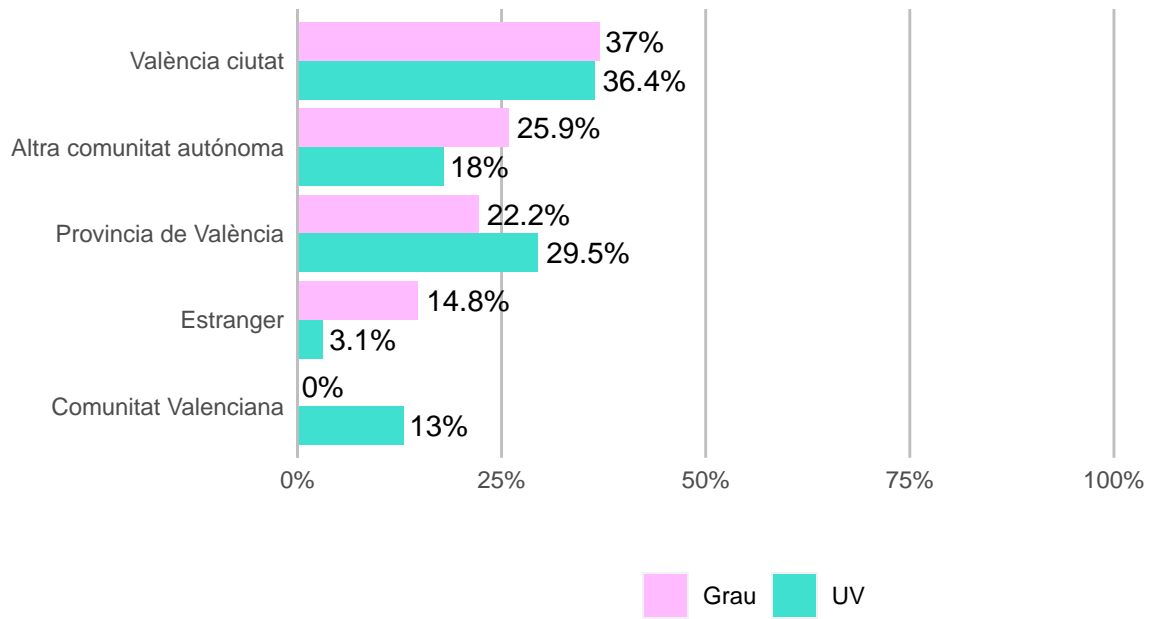
4.6.4 Percentatge de persones graduades amb jornada completa en el treball actual/últim (Mostra grau: Total 26, Homes 21, Dones 5)



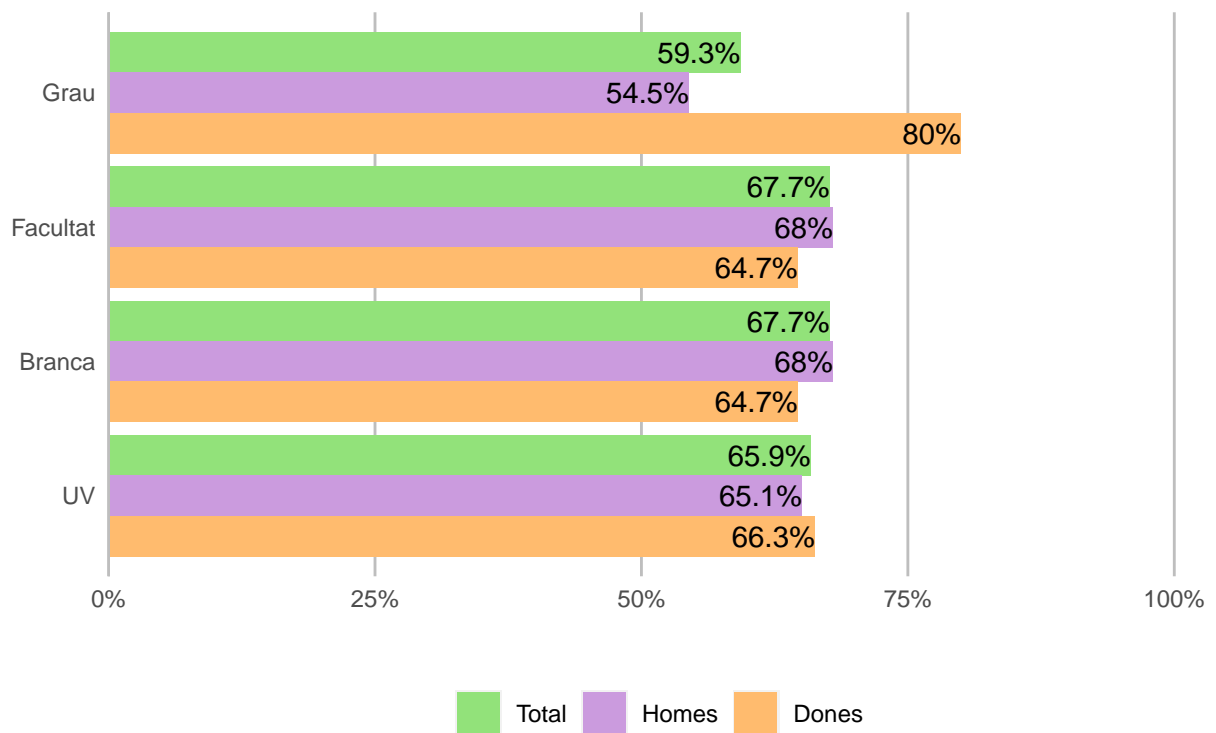
4.6.4.1 Percentatge de persones graduades amb la jornada laboral de la seua preferència en el treball actual/últim (Mostra grau: Total 26, Homes 21, Dones 5)



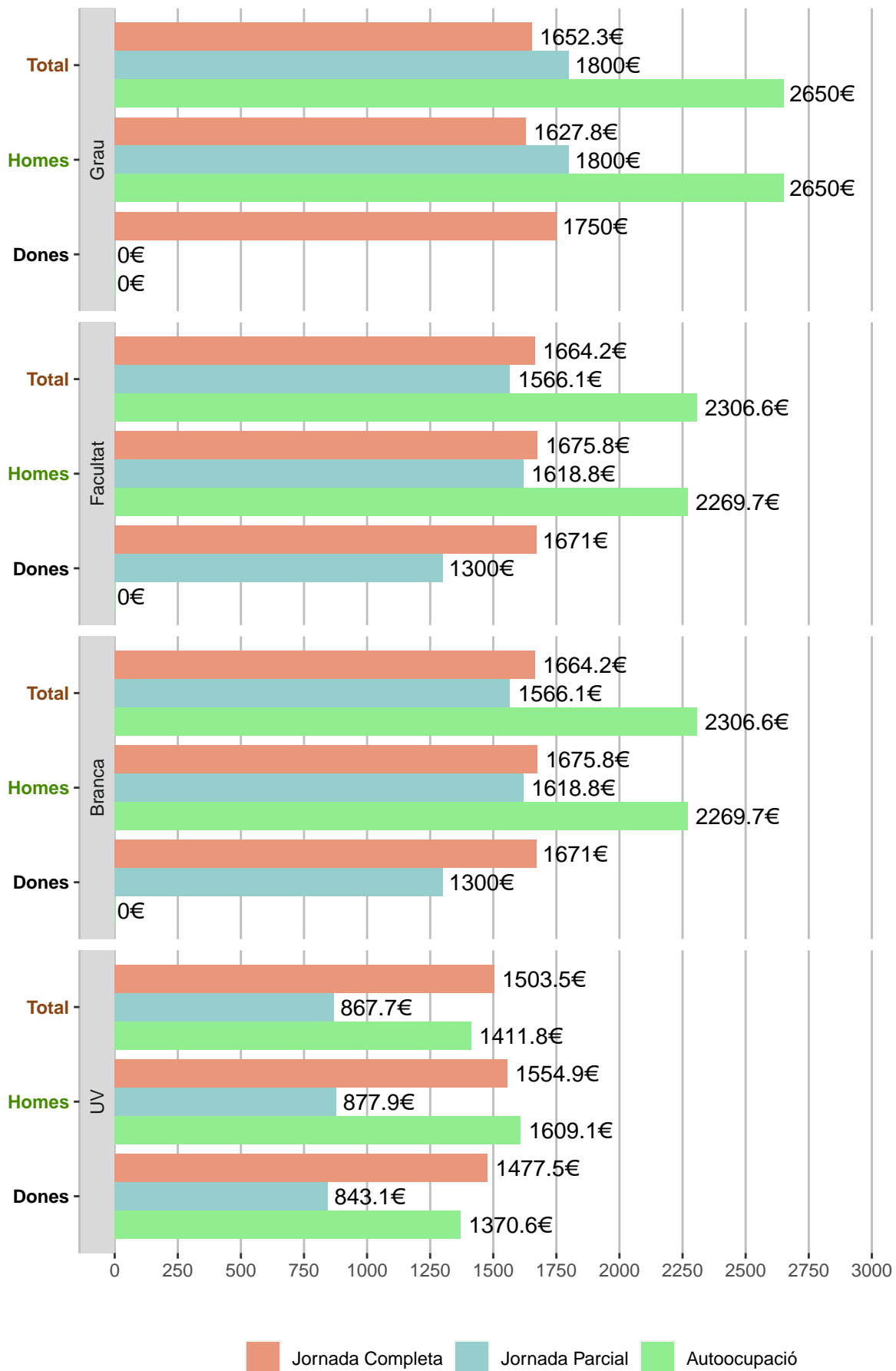
4.6.5 Ubicació del treball actual/últim (Mostra grau: Total 27)



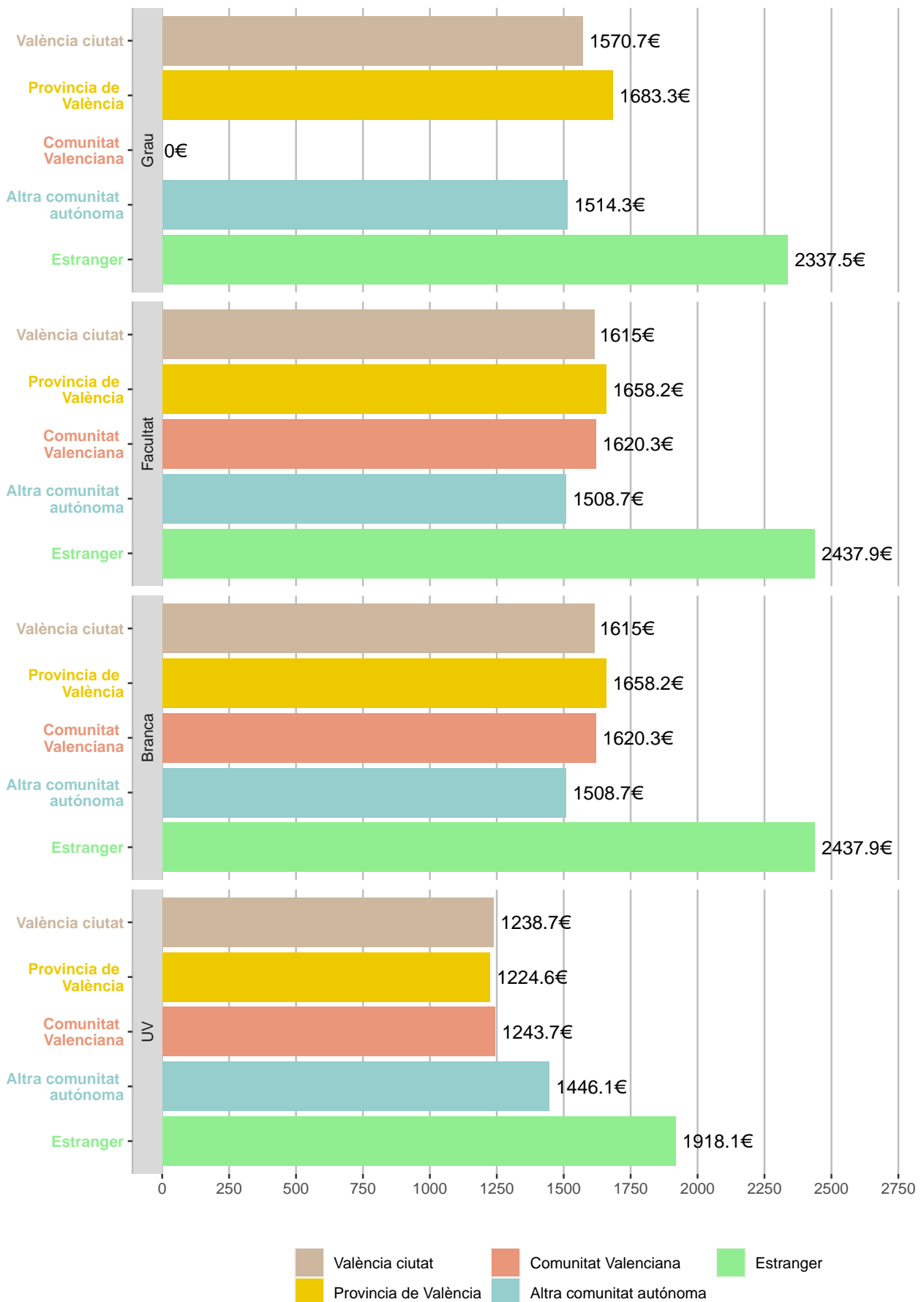
4.6.5.1 Percentatge de persones graduades el treball actual/últim dels quals es trobava en València capital/Província de València (Mostra grau: Total 27, Homes 22, Dones 5)



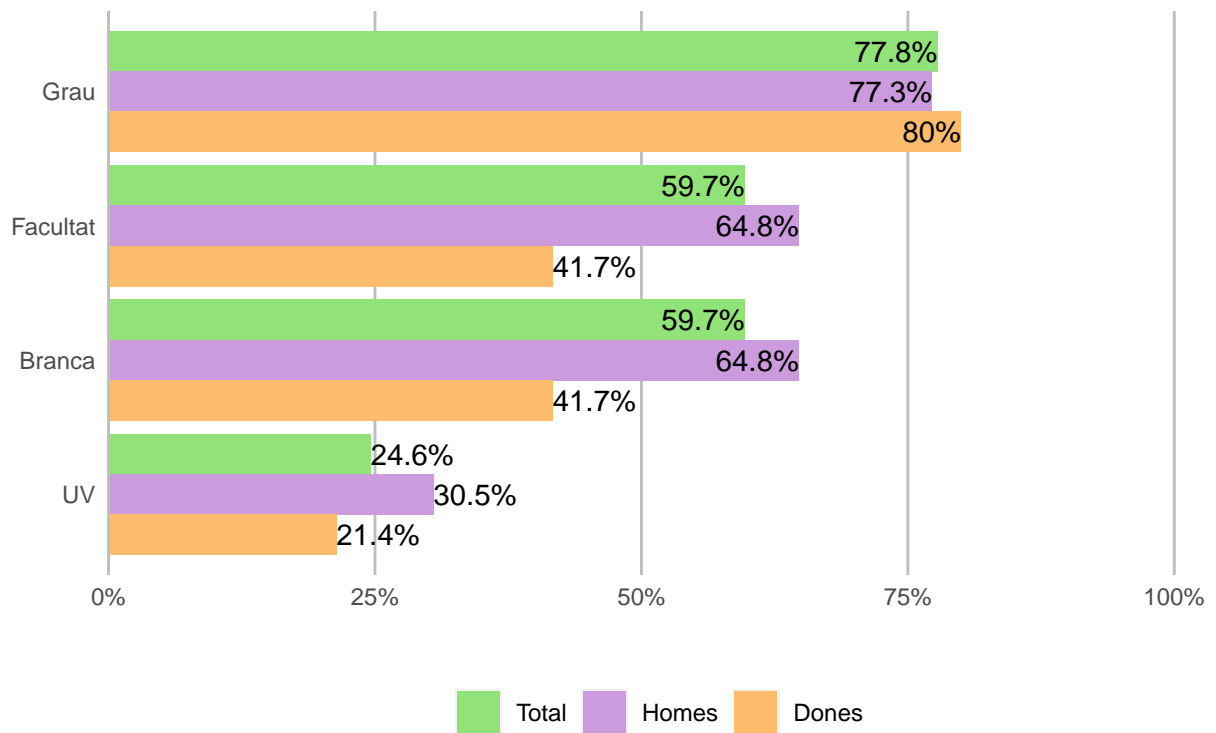
4.6.6 Sou net mensual de les persones graduades segons el tipus de jornada del treball actual/últim (Mostra grau: Total 25 (J.C.) 1 (J.P.) 1 (Autoocupació), Homes 20 (J.C.) 1 (J.P.) 1 (Autoocupació), Dones 5 (J.C.) 0 (J.P.) 0 (Autoocupació))



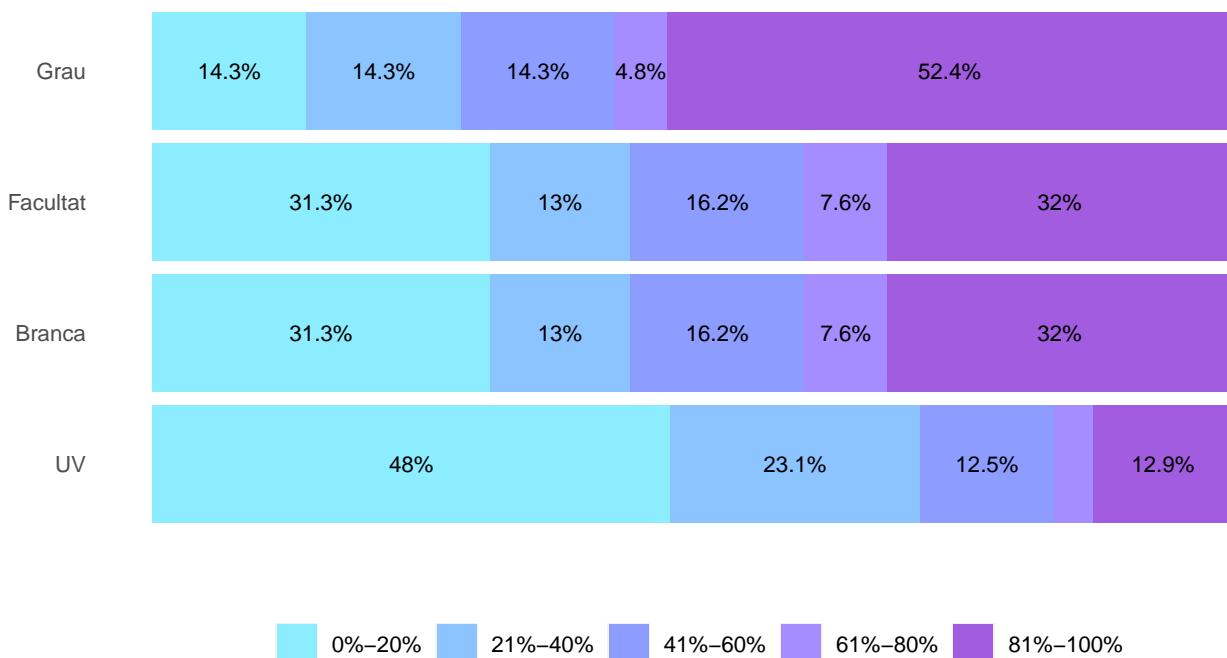
4.6.6.1 Sou net mensual en funció de la ubicació del treball actual/últim (Mostra grau: Total 27, Homes 22, Dones 5)



4.6.7 Percentatge de persones graduades que han realitzat teletreball en el seu treball actual/últim (Mostra grau: Total 27, Homes 22, Dones 5)

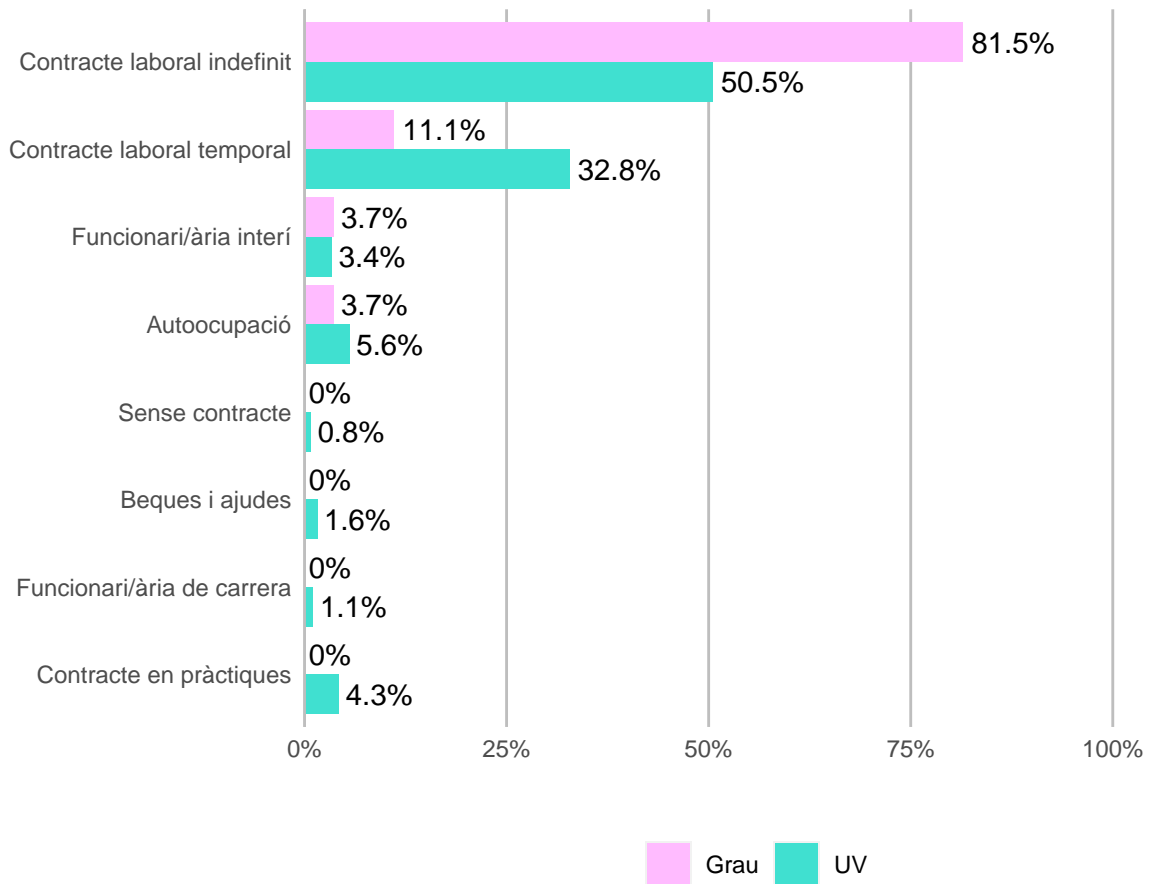


4.6.7.1 Percentatge de la jornada setmanal en que s'ha realitzat teletreball en el treball actual/últim (Mostra grau: Total 21)

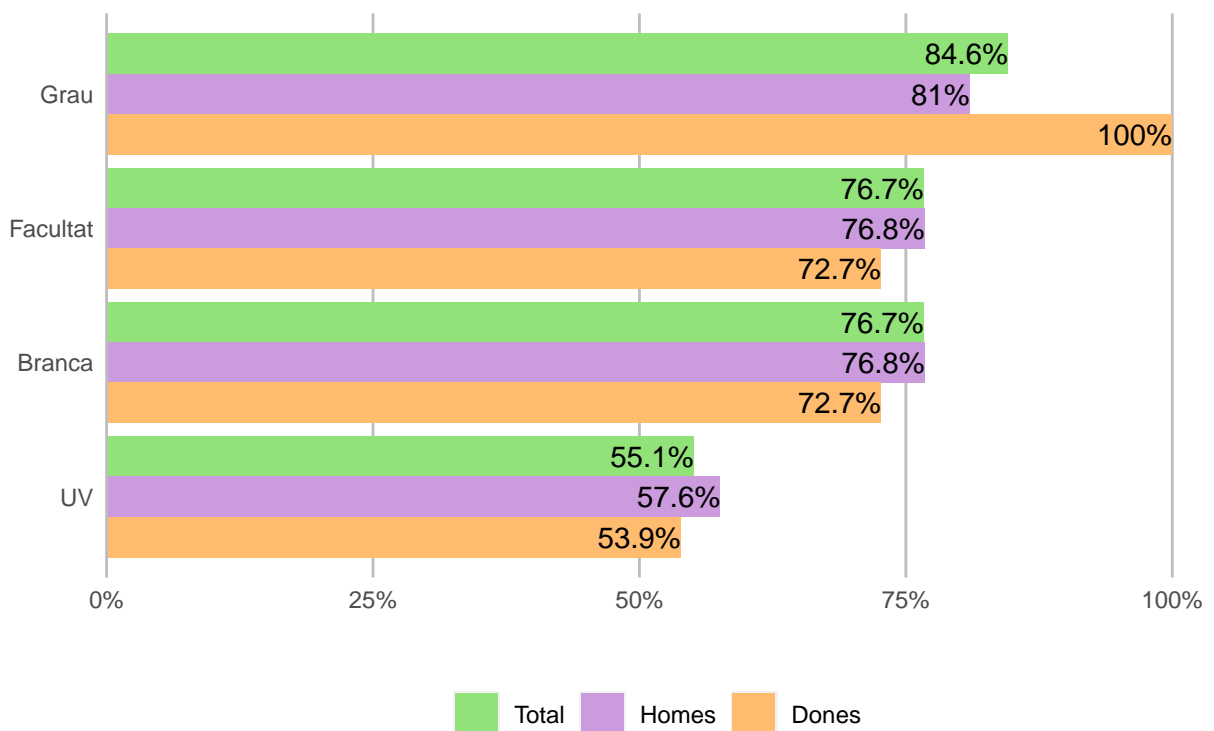


4.7. Contracte del treball actual/últim

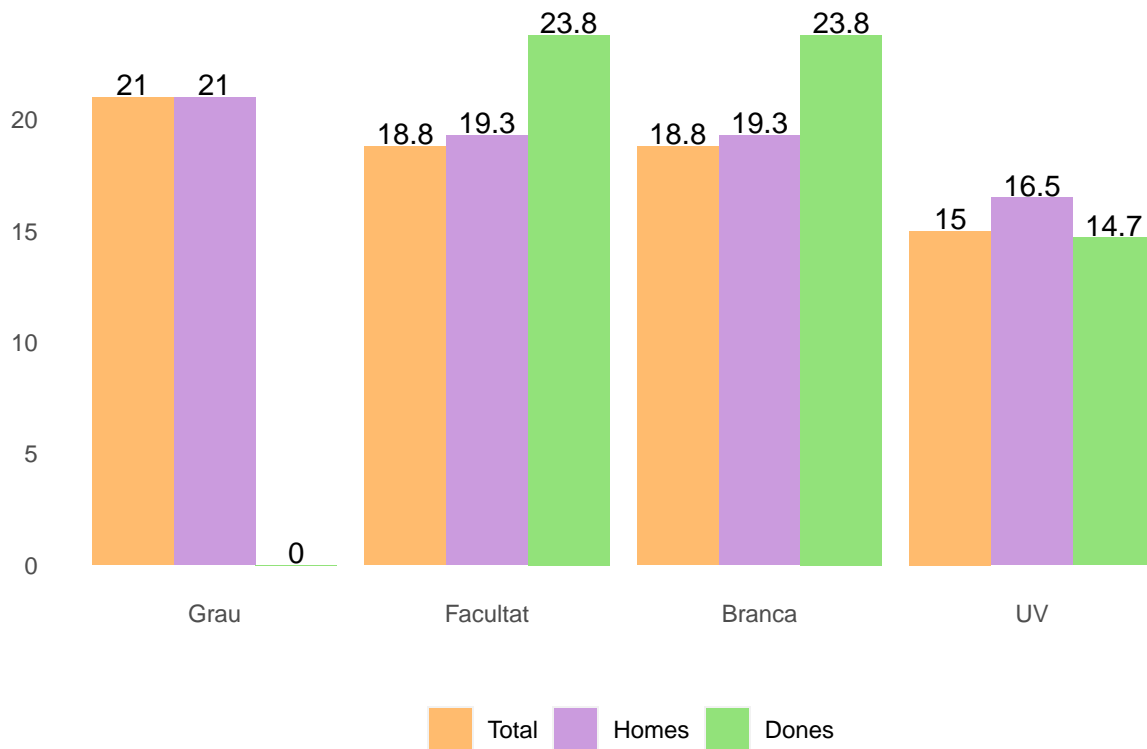
4.7.1 Contracte de treball del treball actual/últim (Mostra grau: Total 27)



4.7.1.1 Percentatge de persones graduades amb contracte estable en el treball actual/últim (Mostra grau: Total 26, Homes 21, Dones 5)

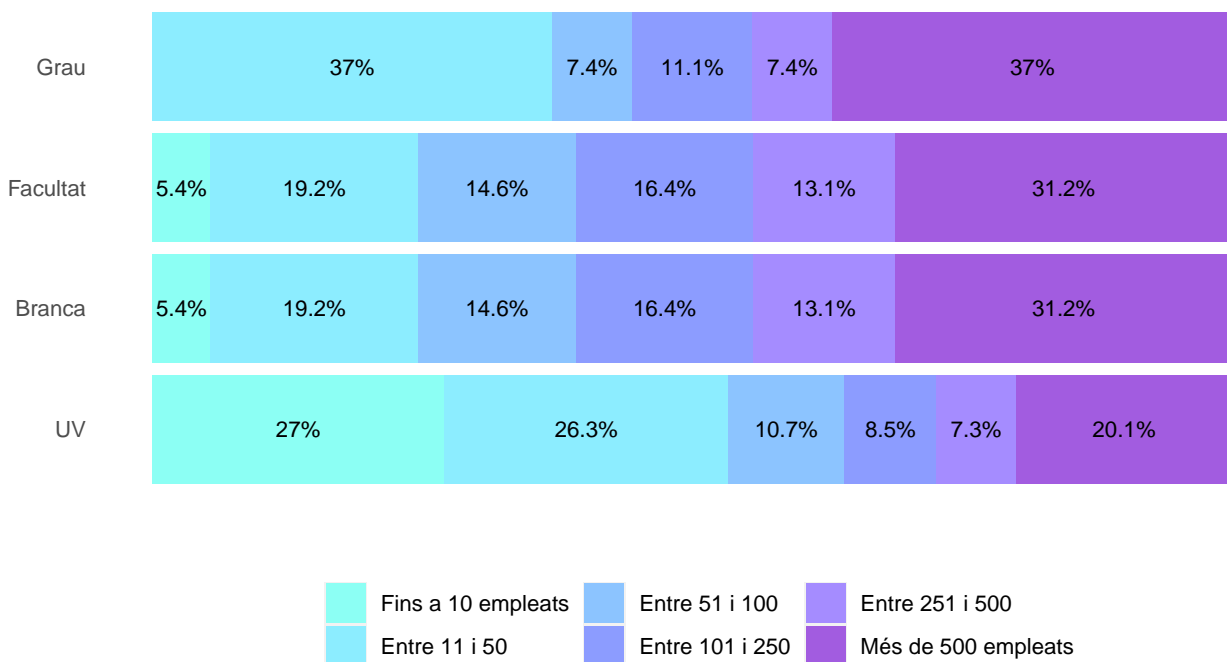


4.7.2 Duració del contracte laboral temporal en el treball actual/últim (mesos) (Mostra grau: Total 4, Homes 4, Dones 0)

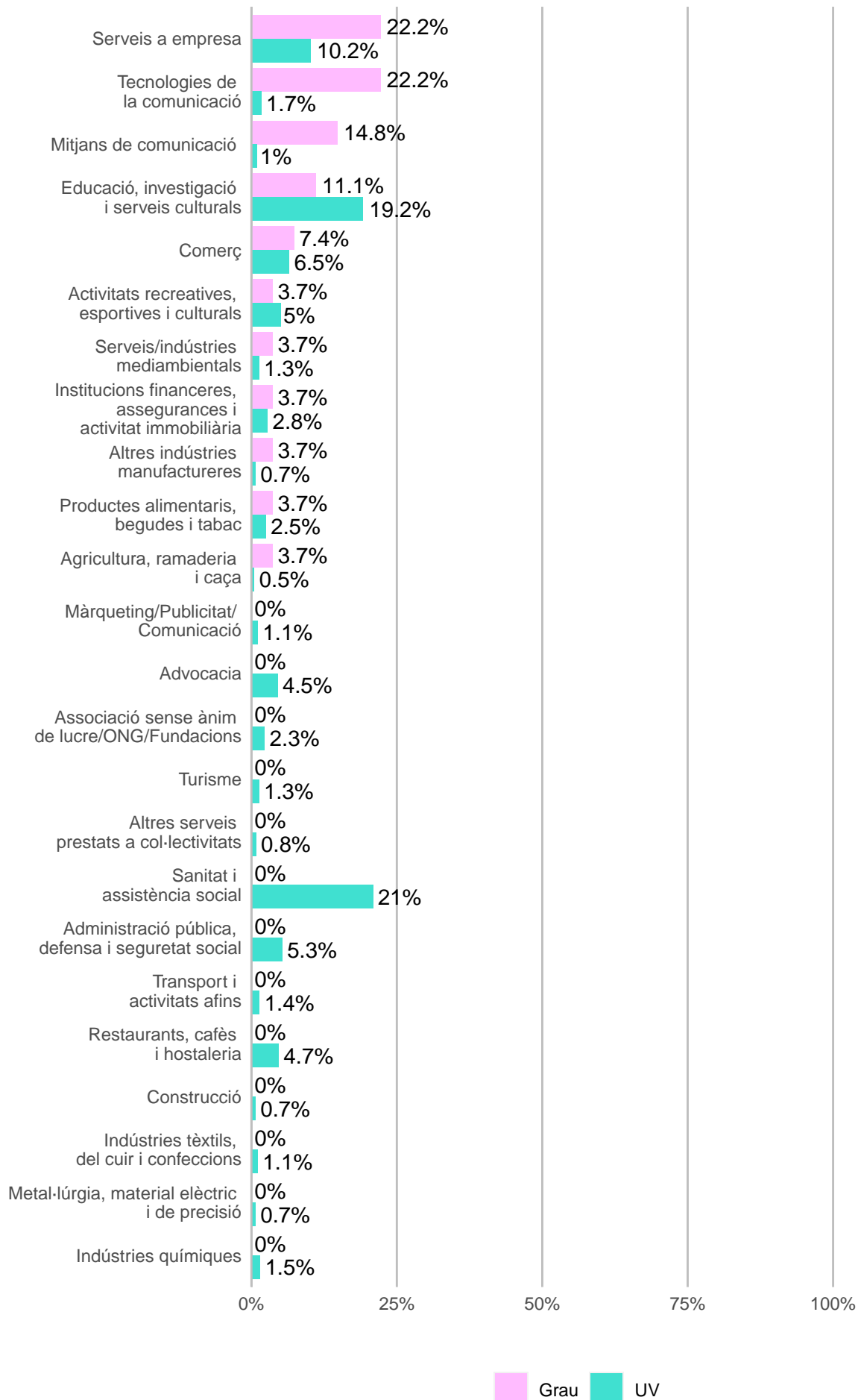


4.8. Empresa del treball actual/últim

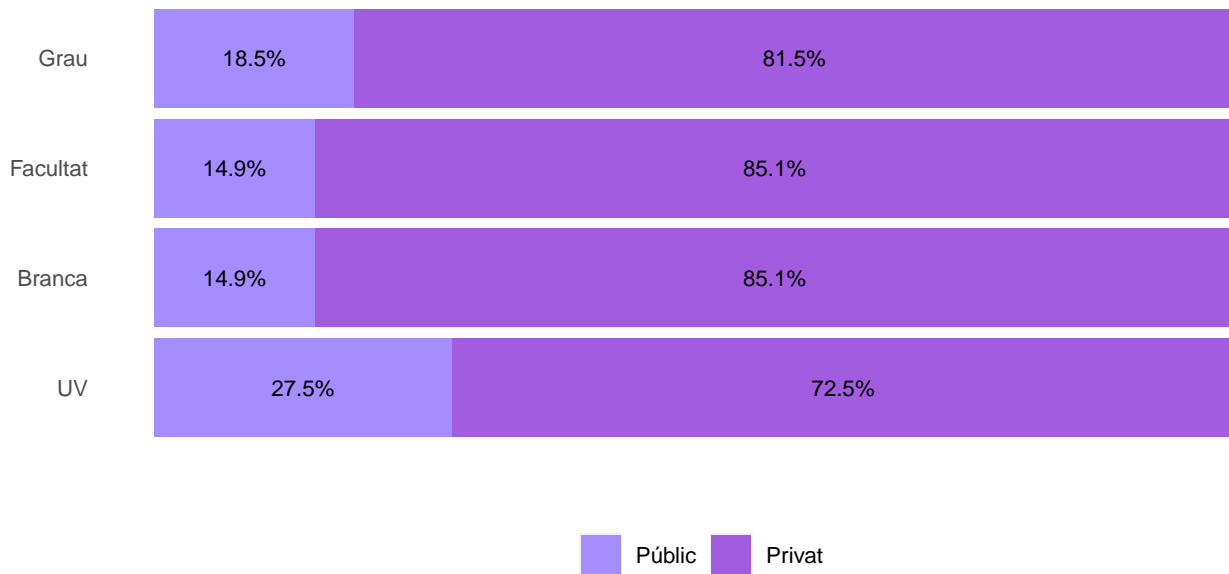
4.8.1 Nombre de treballadors de l'empresa del treball actual/últim (Mostra grau: Total 27)



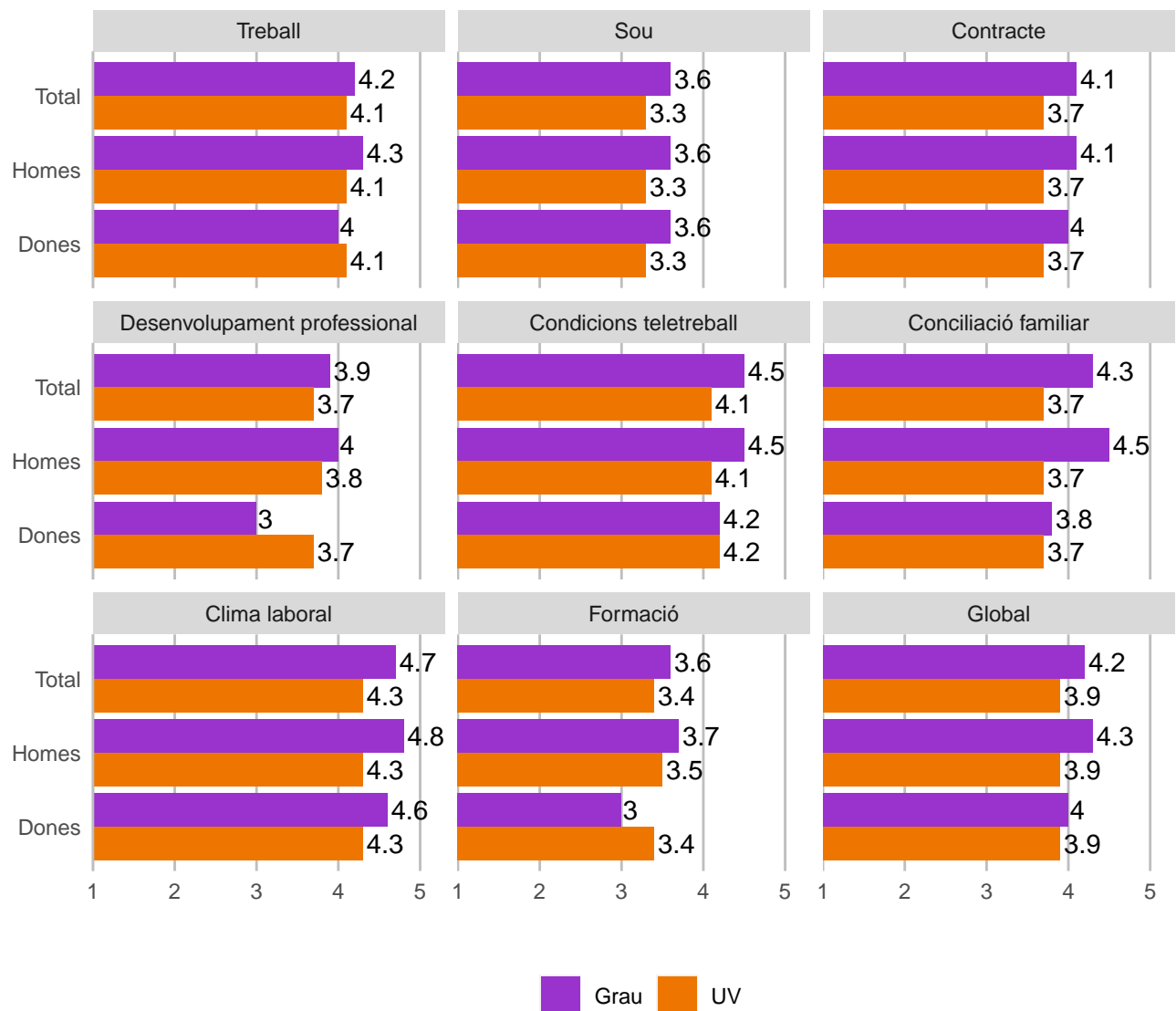
4.8.2 Branca d'activitat econòmica en la qual s'inclou l'empresa del treball actual/últim (Mostra grau: Total 27)



4.8.3 Àmbit de l'empresa del treball actual/últim (Mostra grau: Total 27)



4.9. Grau de satisfacció amb diferents aspectes del treball actual/últim (1 Molta insatisfacció - 5 Molta satisfacció)(Mostra grau: Total 27, Homes 22, Dones 5)



5. DESOCUPACIÓ I INACTIVITAT

Fitxa Resum

- 5.1 Desocupats en cerca de treball: Motius de finalització de l'últim treball
- 5.2 Desocupats: Mesos cercant treball
- 5.3 Desocupats en cerca de treball: Estratègies de cerca de treball utilitzades
- 5.4 Desocupats en cerca de treball: Importància que tenen diferents factors en la dificultat per a trobar treball
- 5.5 Percentatge de desocupats en cerca de treball que consideren que una formació complementària els resultaria útil per a trobar treball
- 5.6 Formació complementària que resultaria útil per a trobar treball
- 5.7 Desocupats inactius: Raons per a no cercar treball

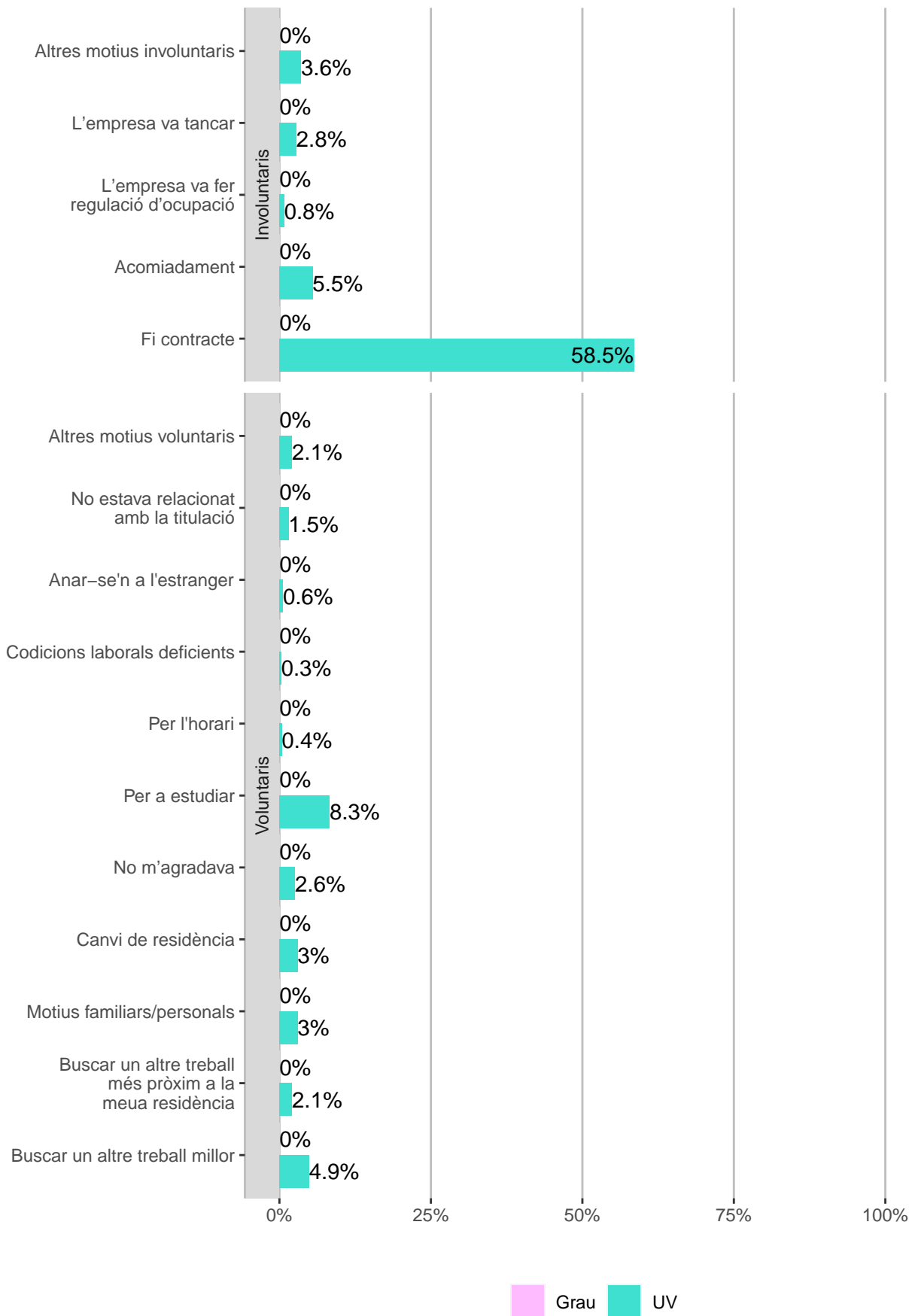
Capítol 5: Fitxa Resum**Desocupats en cerca de treball**

Per aquest grau, no hi ha cap persona egressada que estiga buscant treball

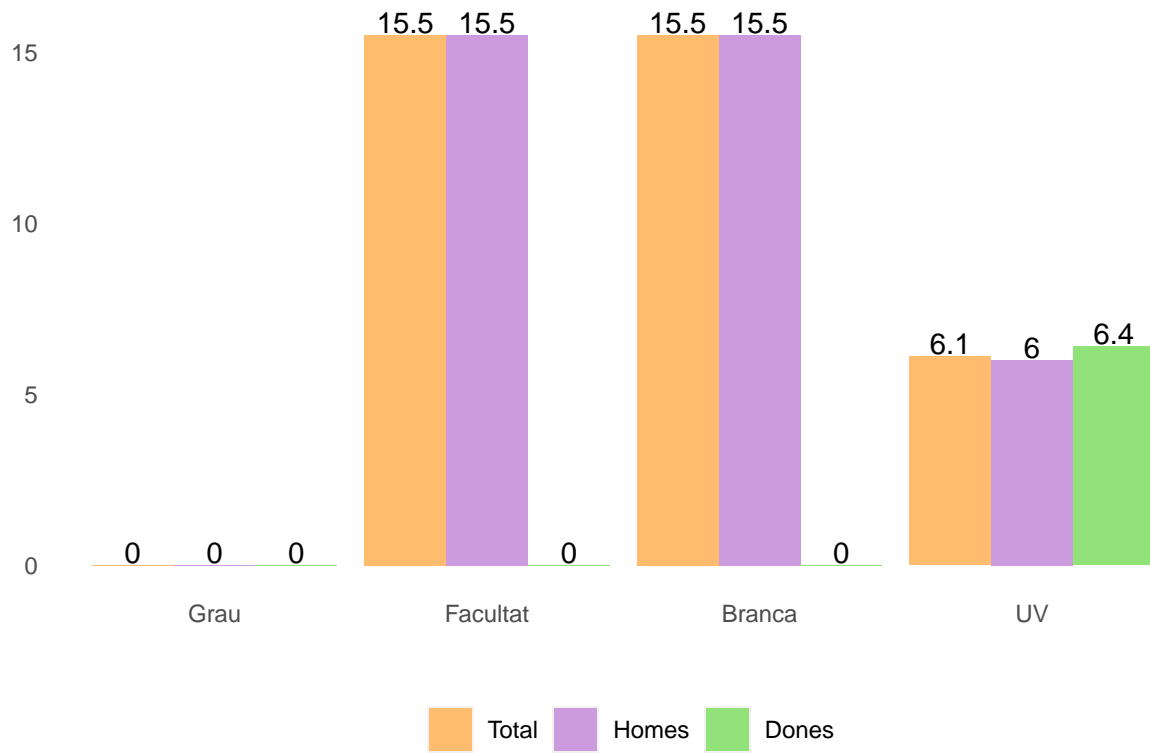
Inactius

Per aquest grau, no hi ha cap persona egressada inactiva

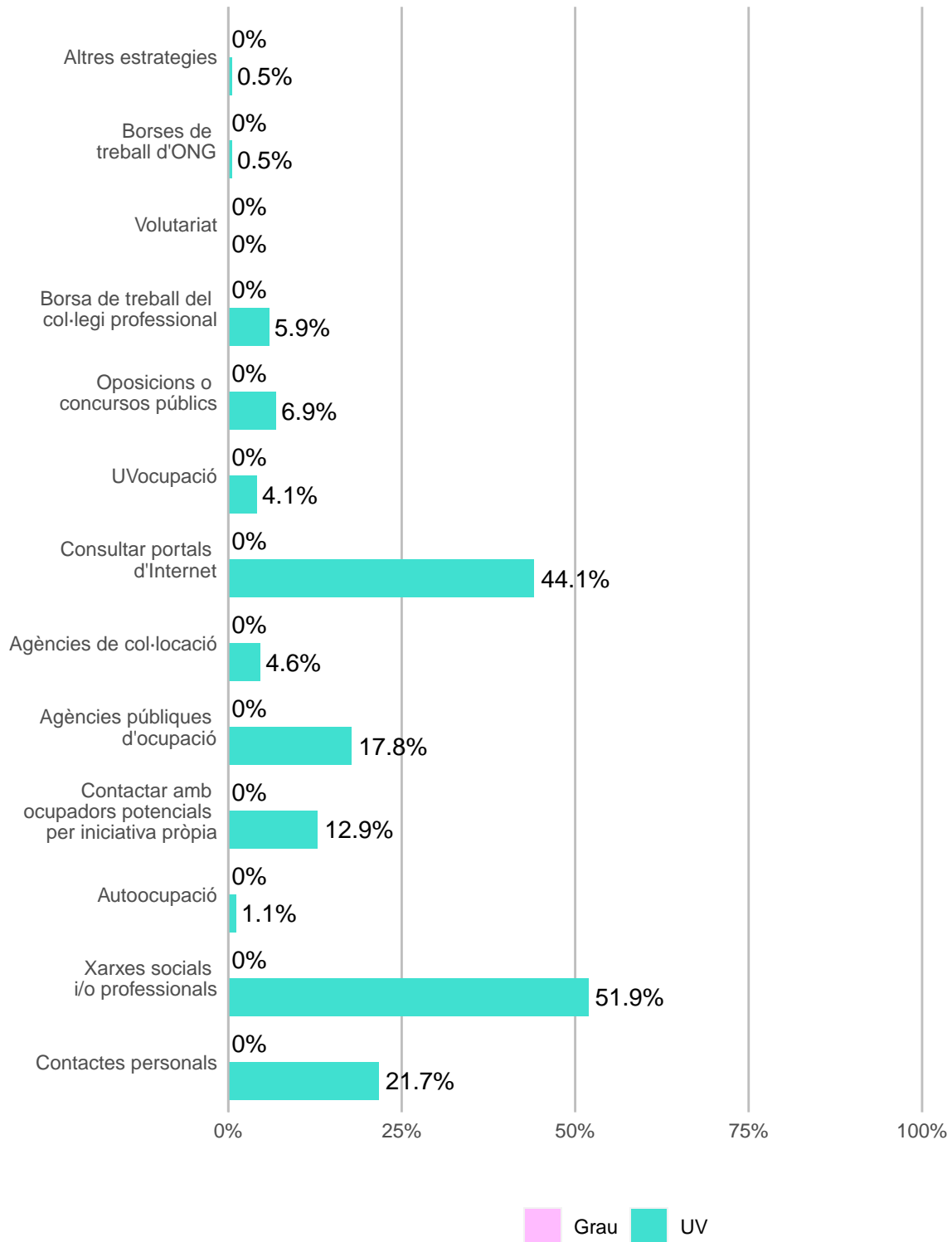
5.1. Desocupats en cerca de treball: Motius de finalització de l'últim treball (Mostra grau: Total 0)



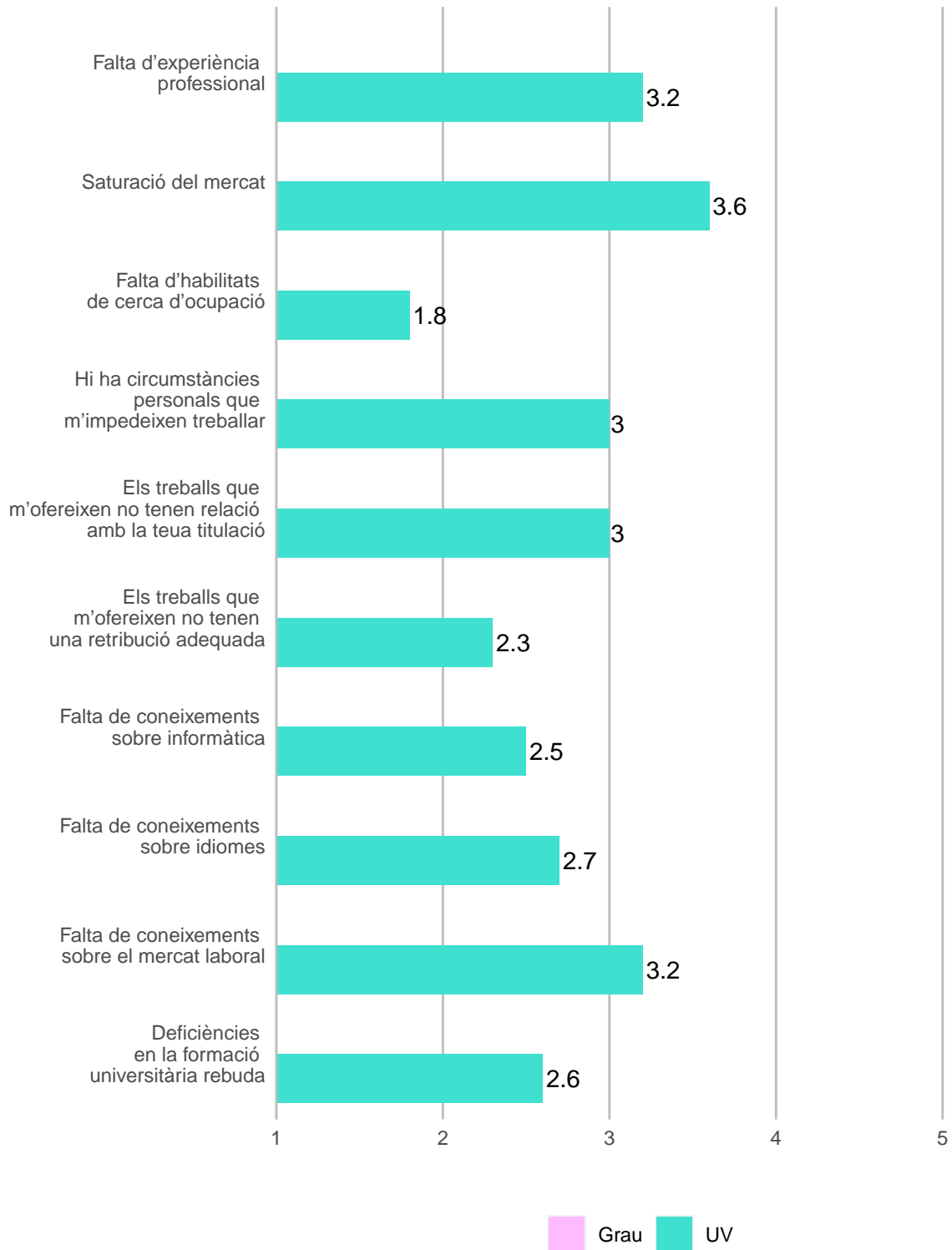
5.2. Desocupats: Mesos cercant treball (Mostra grau: Total 0, Homes 0, Dones 0)



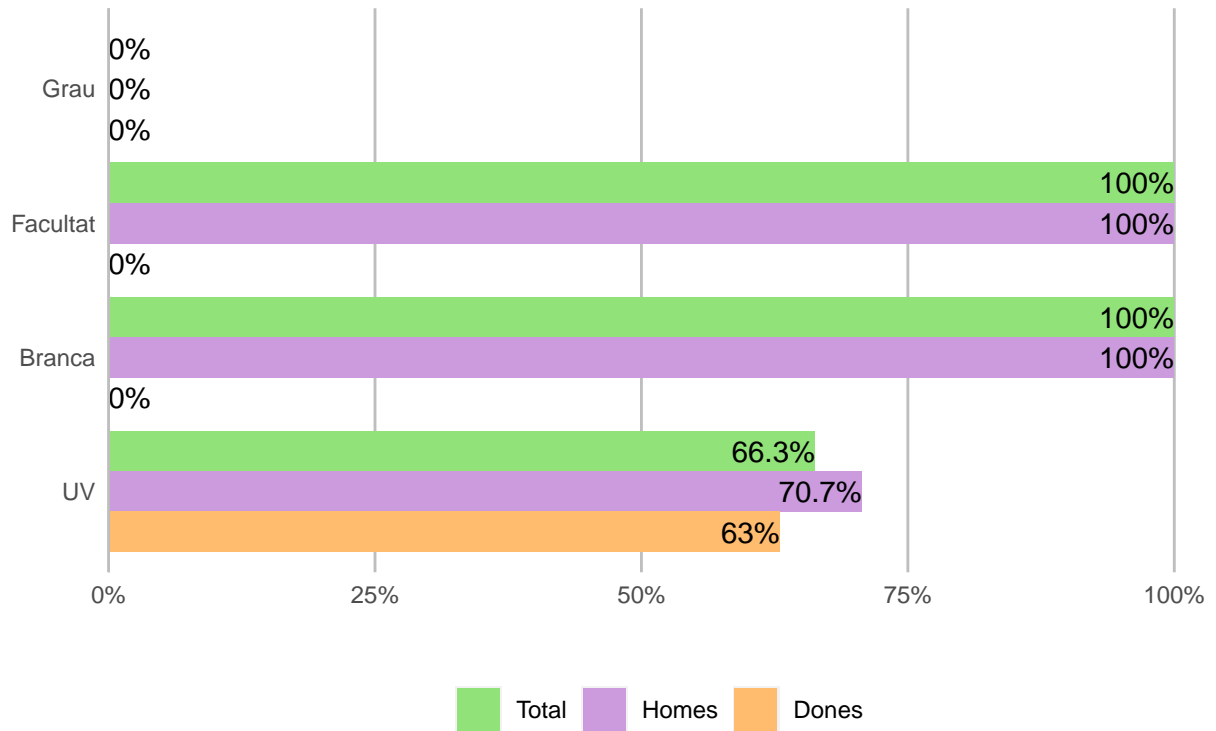
**5.3. Desocupats en cerca de treball: Estratègies de cerca de treball utilitzades (resposta múltiple)
(Mostra grau: Total 0)**



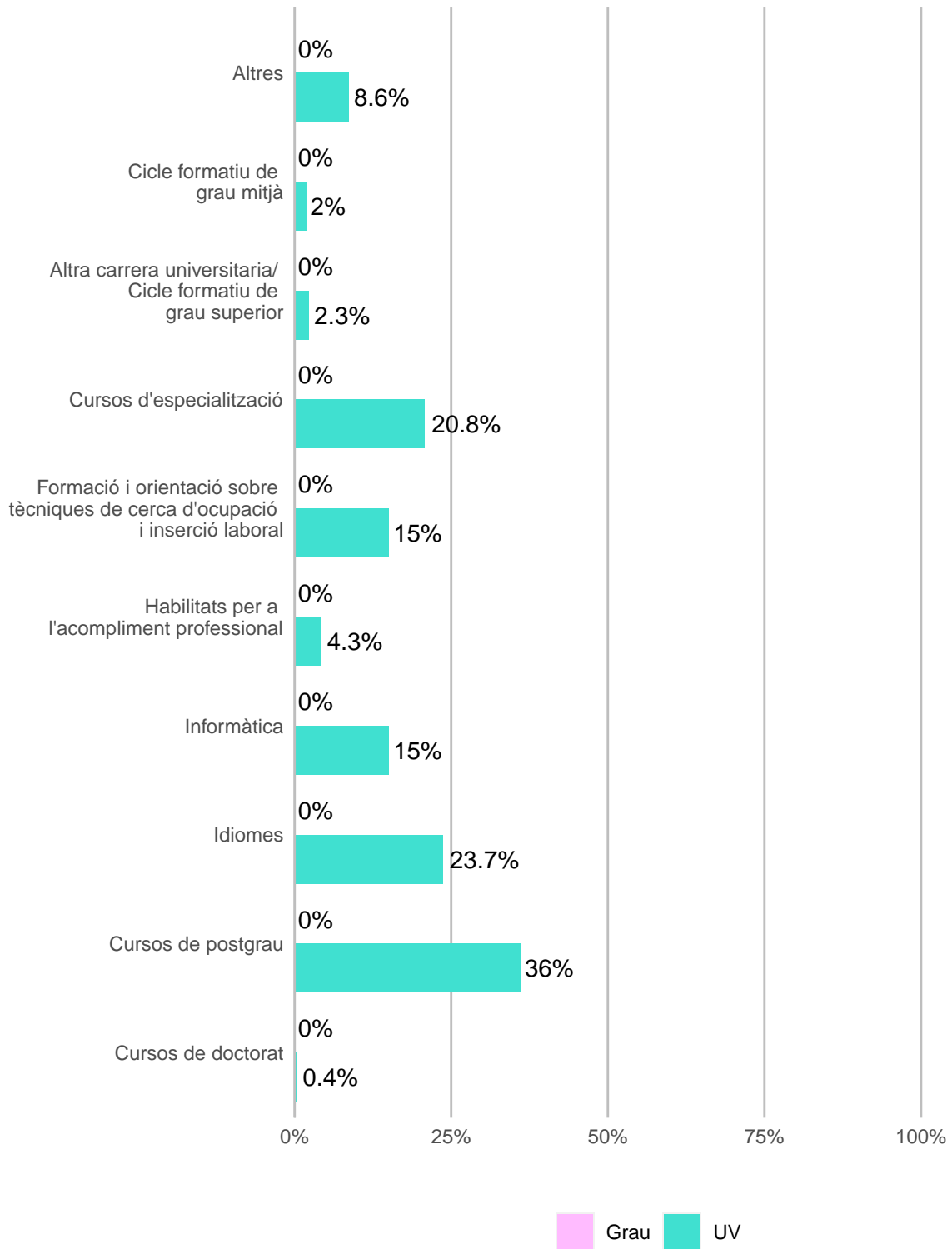
5.4. Desocupats en cerca de treball: Importància que tenen diferents factors en la dificultat per a trobar treball (1 Poca importància - 5 Molta importància)(Mostra grau: Total 0)



5.5. Percentatge de desocupats en cerca de treball que consideren que una formació complementària els resultaria útil per a trobar treball (Mostra grau: Total 0, Homes 0, Dones 0)



5.6. Formació complementària que resultaria útil per a trobar treball (Mostra grau: Total 0)



5.7. Desocupats inactius: Raons per a no cercar treball (resposta múltiple) (Mostra grau: Total 0)

