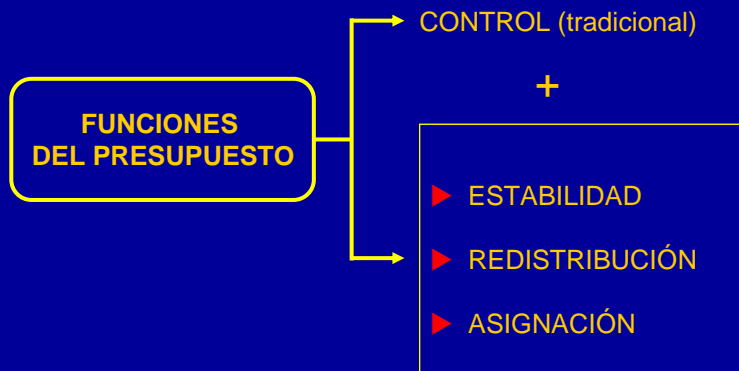


ECONOMÍA DE LA UNIÓN EUROPEA – T4
Tema 4. Las finanzas de la Unión Europea



ECONOMÍA DE LA UNIÓN EUROPEA – T4



Presupuesto y PIB en la UE

	2000	2004	2009
España	39,1	38,9	45,8
UE - 27	45,1	46,8	50,8
Eurozona (17)	46,2	47,6	50,8
Presupuesto UE (% sobre RNB)	1,07	1,11	1,06

Fuente: Eurostat y Comisión Europea

Un presupuesto comparativamente pequeño



PRESUPUESTO DE LA UE

No tiene: Función de estabilidad, la de redistribución es territorial y es pequeño

Tiene: Sistema de recursos propios y función de asignación

Es distinto de un presupuesto estatal

Es distinto de un presupuesto de organización supranacional (UN)




PRESUPUESTO DE LA UE:
Principios

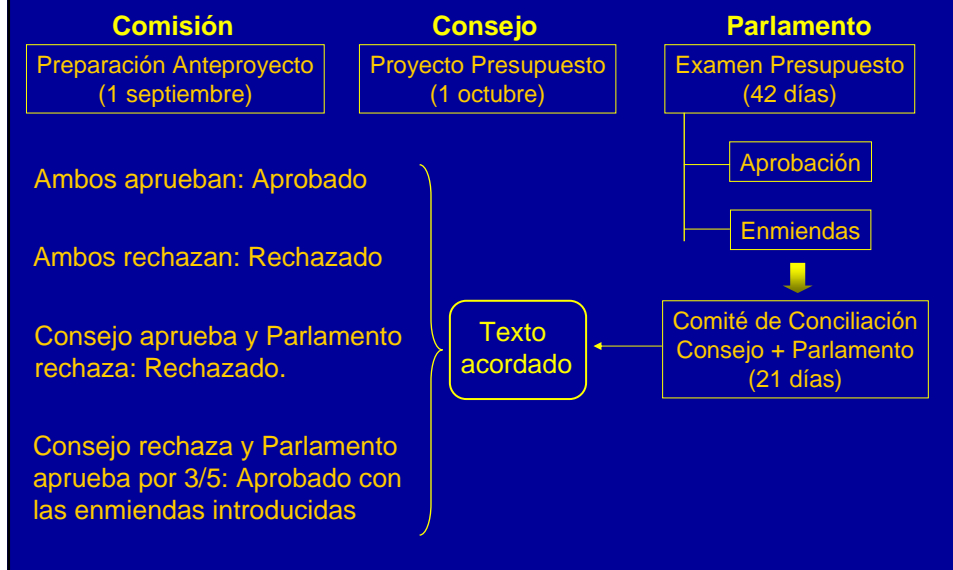
- ◉ **Unidad:** un solo documento
- ◉ **Universalidad:** relación todos los ingresos con todos los gastos
- ◉ **Anualidad:** duración de 1 año
- ◉ **Especialidad:** asignación de gastos a objetivos
- ◉ **Equilibrio:** ingresos = gastos



PRESUPUESTO DE LA UE



LA ELABORACIÓN DEL PRESUPUESTO





LA EVOLUCIÓN DEL
PRESUPUESTO DE LA UE

1ª Etapa: 1958 - 1970 → **Financiación del presupuesto:**
aportaciones de los EM

Reforma de 1970 → **Régimen de recursos propios:**

- Derechos de aduanas
- Exacciones reguladoras agrarias y cotizaciones sobre la producción de azúcar.
- Recurso IVA
- Otros recursos

BUENOS RESULTADOS HASTA PRINCIPIO AÑOS 80



PROBLEMAS DEL PRESUPUESTO

- ⊙ Financiación de la PAC: hasta 75% del total
- ⊙ Reclamaciones financieras del Reino Unido
- ⊙ Financiación tercera ampliación: ingreso de España y Portugal
- ⊙ Discrepancias Consejo – Comisión - Parlamento

ECONOMÍA DE LA UNIÓN EUROPEA – T4



LA REFORMA DE 1988

Objetivos → {
Suficiencia presupuestaria
Aumento de la cohesión
Reducción gasto PAC

- Reforma de 1988** →
- Límite máximo de los recursos propios
 - Techo del recurso IVA (1,4%)
 - Cuarto recurso: % (PNB – Base IVA) y equilibrio presupuestario
 - Cheque británico
 - Acuerdo Interinstitucional y perspectivas financieras: % de crecimiento de las partidas durante los 5 años siguientes.

ECONOMÍA DE LA UNIÓN EUROPEA – T4



LA REFORMA DE 1992 (Maastricht)

- Redefinición del techo presupuestario: 1,27 % PIB comunitario en 1999 (1,03 en 2008)
- Reducción del peso del recurso IVA y aumento del Recurso PNB
- Fondo de Cohesión: países con PIB per cápita inferior al 90% media
- Refuerzo de la disciplina presupuestaria: procedimiento de concertación de los GO.

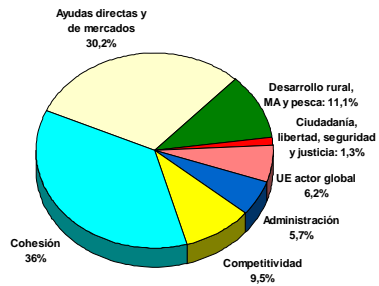
LA REFORMA DE 2002 (Agenda 2000)

- Mantenimiento del techo presupuestario
- Aumento % gastos recaudación para los EM
- Reducción del peso del recurso IVA (2004)
- Recálculo del pago del cheque británico

ECONOMÍA DE LA UNIÓN EUROPEA – T4



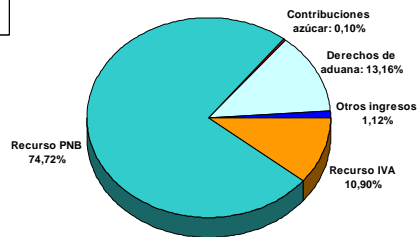
EL PRESUPUESTO DE 2011



126.527 millones €
1,10 % PIB UE
+ 2,1 % respecto 2010

Gastos

Fuente: Comisión Europea



Ingresos

ECONOMÍA DE LA UNIÓN EUROPEA – T4



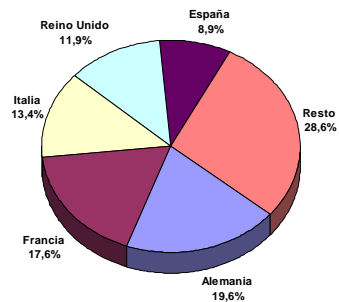
EL PRESUPUESTO DE 2011

Alemania	21.189
Francia	19.075
Italia	14.547
Reino Unido	12.918
España	9.625
Otros	31.004

Fuente: Comisión Europea

Contribuciones de los Estados miembros
(millones de € y %)

Cinco países suponen el 71,4 % del presupuesto de la UE



ECONOMÍA DE LA UNIÓN EUROPEA – T4



LAS PERSPECTIVAS 2007 - 2013

- Integrar mercado único con crecimiento sostenible: rúbrica 1 competitividad y cohesión (fondos estructurales) + rúbrica 2 (PAC y medio ambiente).
- Asuntos de justicia e interior y ciudadanía europea: rúbrica 3.
- La UE como actor global (PESC): rúbrica 4
- Otros: rúbrica 5 (administración) y 6

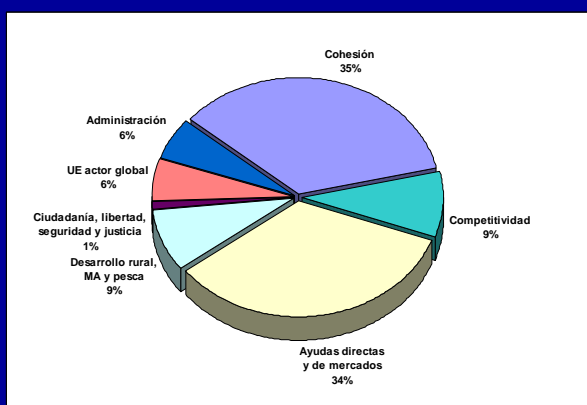
Otras reformas

- Se mantiene el techo presupuestario
- Mecanismos especiales (fondos fuera del cuadro):
 - Reserva para ayudas de urgencia: intervenciones humanitarias en terceros países.
 - Fondo de solidaridad: catástrofes en Estados miembros
 - Instrumento de flexibilidad: ayuda a terceros países amenazados por crisis.
 - Fondo de adaptación a la globalización: ayuda a trabajadores en regiones desfavorecidas por la globalización.

ECONOMÍA DE LA UNIÓN EUROPEA – T4



LAS PERSPECTIVAS 2007 - 2013



Techo de recursos propios (en % del PNB): 1,23 %

Realmente utilizado: 1,07 %

Margen: 0,16%